

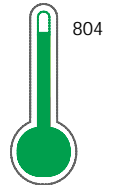
El reporte contiene solo los títulos seleccionados

- | | | | | | |
|---|---|--|---|---|---|
| <input checked="" type="checkbox"/> Información General | <input checked="" type="checkbox"/> Consulta Rápida | <input checked="" type="checkbox"/> Principales Acreedores | <input checked="" type="checkbox"/> Detalle Variación | <input checked="" type="checkbox"/> Posición Histórica | <input checked="" type="checkbox"/> Gráficos |
| <input checked="" type="checkbox"/> Rep. Vencidos | <input checked="" type="checkbox"/> Rep. SBS/Microf. | <input checked="" type="checkbox"/> SBS/Microf. Entidades | <input checked="" type="checkbox"/> Rectificaciones SBS | <input checked="" type="checkbox"/> Avalados/Avalistas | <input checked="" type="checkbox"/> Hechos de Importancia |
| <input checked="" type="checkbox"/> Documentos CCL | <input checked="" type="checkbox"/> Detalle de Vencidos | <input checked="" type="checkbox"/> Comercio Exterior | <input checked="" type="checkbox"/> Otros Créditos | <input checked="" type="checkbox"/> Otros Créd. Entidades | <input checked="" type="checkbox"/> Otros Rep. Negativos |

RUC 20600652711 - SERVICIO INTEGRAL DE ACONDICIONAMIENTO Y FUMIGACION S.A.C.

Fecha Proceso	Tipo Doc.	N. Doc.	Nota	Deuda Total *	Var.	Actual	Previo	12m
28/03/2022	RUC	20600652711	0.027	125.900,91				

Score Sentinel



Riesgo Muy Bajo

* La persona consultada cuenta con los siguientes créditos e indicadores.

Reactiva Perú

Sentinel Sabio

 Bancarizado: SI

Recomendación de Sentinel Sabio

Evaluación Crediticia



APROBAR
 Producto Générico

Detalle:

- Cumple con todas las reglas de evaluación

Cuota Estimada Mensual

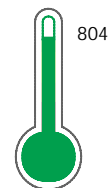
S/ 6220,



Score Sentinel

Nivel de Riesgo

Riesgo Muy Bajo



Recomendación:

En este nivel de riesgo, 8 de 100
 empresas podrían caer en incumplimiento
 en los próximos 12 meses

Información General

Datos Principales

09/02/2022: Última actualización de información reportada por SUNAT

Razón Social:	SERVICIO INTEGRAL DE ACONDICIONAMIENTO Y FUMIGACION S.A.C.		
Nombre Comercial:	SIAF SAC		
Tipo de Contribuyente:	SOCIEDAD ANONIMA CERRADA		
Estado de Contribuyente:	ACTIVO	Condición del Contribuyente:	HABIDO
Inicio de Actividades:	09/09/2015		
Tamaño contribuyente:	RESTO	Dependencia:	INTENDENCIA LIMA MEPECO
Actividad Económica Principal	OTRAS ACTIVIDADES EMPRESARIALES NCP.		
Actividad Económica Secundaria 1	VTA. MAY. DE OTROS PRODUCTOS.	Actividad Económica Secundaria 2	-
Fecha Inscripción RRPP:	09/09/2015	Número de Partida Registral:	-
Folio:	-	Asiento:	-

Agente de retención

Direcciones Registradas

Dirección	Fuente
AVENIDA BERTELLO MZA. B LTE. 01 A.V. ASOCIACIÓN DE VIVIENDA VI SAN MARTIN DE PORRES - LIMA - LIMA (ALTURA DE TOTTUS CANTA CALLAO)	SUNAT - DOMICILIO FISCAL

Representantes Legales

Nro Documento	Nombre de Representante	Act	Pre	12m	Fecha desde que ocupa Cargo	Cargo
25570848	VELIZ GARCIA CESAR DAVID				20/12/2021	GERENTE GENERAL

Empresas Relacionadas a:

VELIZ GARCIA CESAR DAVID

Ruc	Razón Social	Semáforos			Fecha desde que ocupa Cargo	Cargo	Estado
		Act	Pre	12m			
20546620337	PERU MACRONEGOCIOS E.I.R.L.				27/12/2011	TITULAR-GERENTE	ACTIVO

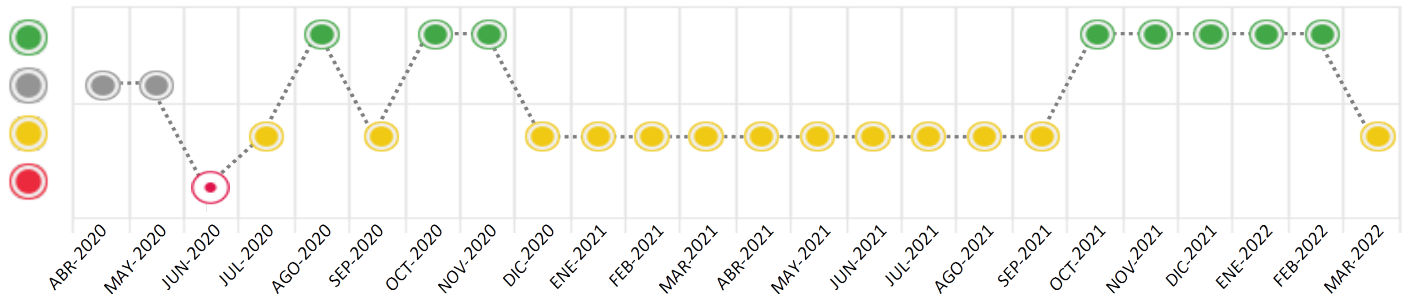
Consulta Rápida





Documento de identidad consultado

Fecha Proceso	Tipo Doc.	N. Doc.	Nombre o Raz. Social	Nota	Deuda Total *	Var.	Actual	Previo	12m
28/03/2022	RUC	20600652711	SERVICIO INTEGRAL DE ACONDICIONAMIENTO Y FUMIGACION S	0.027	125.900,91				

Montos expresados en unidades de soles*

Semáforos de los últimos 24 meses



Semáforo	Descripción
	No registra información de deudas
	Minimo Riesgo: Sin deudas vencidas
	Mediano Riesgo: Deudas con poco atraso*
	Alto Riesgo: Deudas con atraso significativo*

*Semáforo deuda menor: Deuda vencida menor S/ 100 personas naturales o menor S/ 500 personas jurídicas

Verde: $0 \leq \text{Sem.} < 0.001$
 Amarillo: $0.001 \leq \text{Sem.} < 2$
 Rojo: $2 < \text{Sem.} < 6$

Variación	Descripción
	Variación Negativa: La nueva información reportada ha incrementado tu riesgo crediticio
	Variación Positiva: La nueva información ha mejorado tu posición de riesgo
	Variación Porcentual Positiva: El monto total reportado por la SBS/Microfinanzas o número de instituciones financieras ha aumentado
	Variación Porcentual Negativa: El monto total reportado por la SBS/Microfinanzas o número de instituciones financieras ha disminuido
	Aproximadamente igual o igual

Detalle de la deuda SBS/Microfinanzas

Entidad	Deuda Anterior			Deuda a MAR 2022			Rect. (1)	Disc.
	SET 2021	DIC 2021	FEB 2022	Fecha Inf.	Calif. (2)	Monto *		
BCP	167.523,44	145.039,58	129.985,40	28/02/2022	NOR	122.443,91		
TOTAL	167.523,44	145.039,58	129.985,40			122.443,91		

(1) Ver detalle en el cuadro de Rectificaciones SBS

(2) NOR: Normal, CPP: Con Problemas Potenciales, DEF: Deficiente, DUD: Dudoso, PER: Pérdida, SCAL: Sin Calificación

Detalle de la deuda de Otros Créditos

Entidad	Deuda Anterior			Deuda a MAR 2022			Disc.
	SET 2021	DIC 2021	FEB 2022	Fecha Inf.	Calif. (2)	Monto	
TOTAL							

(2) NOR: Normal, CPP: Con Problemas Potenciales, DEF: Deficiente, DUD: Dudoso, PER: Pérdida, SCAL: Sin Calificación

Detalle de vencidos

# Doc	Fuente - Acreedor	Monto *	Días Venc.
	Deuda Tributaria	3.457,00	56
1	SUPERINTENDENCIA NACIONAL DE ADMINISTRACION TRIBUTARIA SUNAT	3.457,00	56

Utilización de Líneas de Crédito

Instituciones	**	Línea Aprobada	Línea No Utilizada	Línea Utilizada	% L. Uti.
TOTAL					0%

**Tipo de Crédito

Principales Acreedores

Montos expresados en unidades de soles*

Resumen de Deudas

Descripción de la Deuda	Monto *	Días
Deuda total SBS al 28/02/2022	122.443,91	
% Calificación normal	100,00	
Peor Calificación (2)	NOR	
Otros Créditos	0,00	****
Deuda vencida		
Deuda Tributaria	3.457,00	56
Total deuda vencida	3.457,00	

Detalle de deuda SBS/Microfinanzas

Institución SBS	Calif. (2)	Saldo *	% Ven.	Días Venc.	Rect.(1)
BCP	NOR	122.443,91	0,00		
Deuda Total SBS/MicroFinanzas		122.443,91	0		

Detalle de Riesgos SBS/Microfinanzas

Concepto	Saldo *
Deuda Directa	122.443,91
Deuda Indirecta	0,00
Deuda Castigada	0,00
Deuda Total SBS/MicroFinanzas	122.443,91
Línea Tarj. Cred. No utilizada	0,00
Total Riesgo SBS/MicroFinanzas	122.443,91

Detalle de deuda Otros Créditos

Empresa	Calif. (2)	Saldo *	% Ven.	Días Venc.	Disc.
Deuda Total Otros Créditos		0,00	0		

Detalle de vencidos

# Doc	Fuente - Acreedor	Monto *	Días Venc.
	Deuda Tributaria	3.457,00	56
1	SUPERINTENDENCIA NACIONAL DE ADMINISTRACION TRIBUTARIA SUNAT	3.457,00	56

Detalle Variación

Montos expresados en unidades de soles*

Resumen de la variación

Descripción de la deuda	22/03/2022	28/03/2022	Variación
Score	0.050	0.027	-0.023
Nro. Entidades SBS/Microf.	1	1	0
Riesgo Total SBS/Microf. *	122.443,91	122.443,91	
Deuda Directa	122.443,91	122.443,91	0,00
Deuda Indirecta	0,00	0,00	0,00
Deuda Castigada	0,00	0,00	0,00

Variación del Riesgo Total SBS/Microf. *	Antes	28/03/2022	Variación
Último Mes	129.985,40	122.443,91	-7.541,49
Último Trimestre	145.039,58	122.443,91	-22.595,67
Último Semestre	167.523,44	122.443,91	-45.079,53
Último Año	182.453,67	122.443,91	-60.009,76

Calificación SBS/Microf.	22/03/2022	28/03/2022	Variación
% NOR (Normal)	100.00	100.00	
% CPP (Con Problemas Potenciales)	0.00	0.00	0.00
% DEF (Deficiente)	0.00	0.00	0.00
% DUD (Dudoso)	0.00	0.00	0.00
% PER (Pérdida)	0.00	0.00	0.00

Deuda vencida *	22/03/2022	28/03/2022	Variación
Deuda Tributaria	6.502,00	3.457,00	3.045,00
Total deuda vencida	6.502,00	3.457,00	3.045,00
Deuda por Otros Créditos *	22/03/2022	28/03/2022	Variación
Total deuda otros créditos	0,00	0,00	0,00

Detalle de la variación

Fuente - Acreedor *	22/03/2022	28/03/2022	Variación
Deuda Tributaria			3.045,00
SUPERINTENDENCIA NACIONAL DE ADMINISTRACION TRIBUTARIA SUNAT	6.502,00	3.457,00	-3.045,00

Posición Histórica

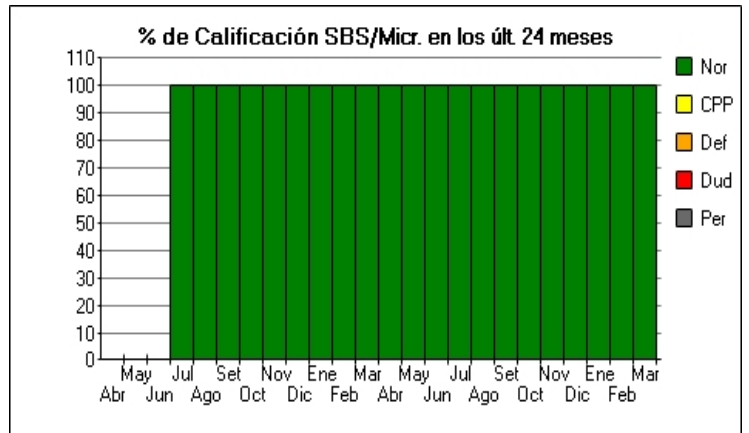
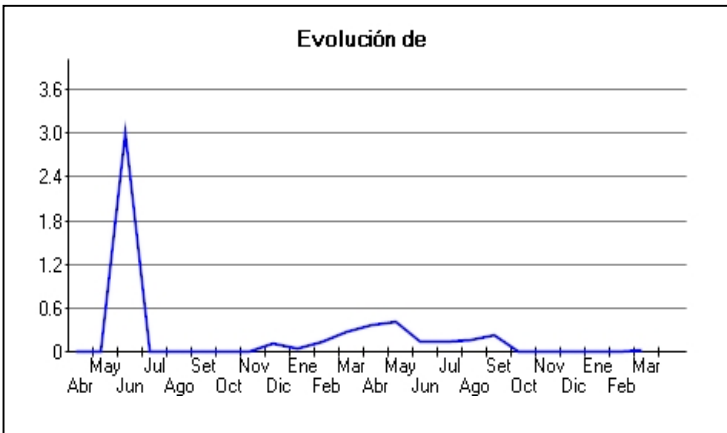
Montos expresados en unidades de soles*

Fecha de Proceso	Sema. Actual	Sem. Riesgo	Var.	Superintendencia de Banca y Seguros (SBS/Microfinan.)				Otros Créditos	Otros Vencidos *				Clas. Cerr./Anu.		Otros Repor. Negati.	
				# Enti.	Deuda Total *	% Cali. normal	Peor Califi.(2)		Deuda Vencida *	Protestos	Docs. Impagos	Deuda Tributaria	Deuda Laboral	Cta. Cte.		Tar. Créd.
28/03/2022	●	0.027	☰	1	122.443,91	100.00	NOR	0,00	0,00	0,00	0,00	3.457,00	0,00	0	0	0
22/03/2022	●	0.050	☰	1	122.443,91	100.00	NOR	0,00	0,00	0,00	0,00	6.502,00	0,00	0	0	0
21/03/2022	●	0.047	▼	1	129.985,40	100.00	NOR	0,00	0,00	0,00	0,00	6.502,00	0,00	0	0	0
23/02/2022	●	0.000	☰	1	129.985,40	100.00	NOR	0,00	0,00	0,00	0,00	0,00	0,00	0	0	0
24/01/2022	●	0.000	☰	1	137.515,28	100.00	NOR	0,00	0,00	0,00	0,00	0,00	0,00	0	0	0
12/01/2022	●	0.000	☰	1	145.039,58	100.00	NOR	0,00	0,00	0,00	0,00	0,00	0,00	0	0	0
21/12/2022	●	0.000	☰	1	145.039,58	100.00	NOR	0,00	0,00	0,00	0,00	0,00	0,00	0	0	0
23/11/2022	●	0.000	☰	1	152.543,77	100.00	NOR	0,00	0,00	0,00	0,00	0,00	0,00	0	0	0
22/10/2022	●	0.000	☰	1	160.044,44	100.00	NOR	0,00	0,00	0,00	0,00	0,00	0,00	0	0	0
20/10/2022	●	0.000	▲	1	167.523,44	100.00	NOR	0,00	0,00	0,00	0,00	0,00	0,00	0	0	0
04/10/2022	●	0.229	☰	1	167.523,44	100.00	NOR	0,00	0,00	10.199,70	0,00	0,00	0,00	0	0	0
30/09/2022	●	0.226	☰	1	167.523,44	100.00	NOR	0,00	0,00	10.076,32	0,00	0,00	0,00	0	0	0
23/09/2022	●	0.170	☰	1	167.523,44	100.00	NOR	0,00	0,00	10.076,32	0,00	0,00	0,00	0	0	0
01/09/2022	●	0.163	☰	1	174.989,47	100.00	NOR	0,00	0,00	10.076,32	0,00	0,00	0,00	0	0	0
23/08/2022	●	0.161	☰	1	174.989,47	100.00	NOR	0,00	0,00	9.967,78	0,00	0,00	0,00	0	0	0
02/08/2022	●	0.155	☰	1	182.453,67	100.00	NOR	0,00	0,00	9.967,78	0,00	0,00	0,00	0	0	0
24/07/2022	●	0.148	☰	1	182.453,67	100.00	NOR	0,00	0,00	9.518,72	0,00	0,00	0,00	0	0	0
01/07/2022	●	0.148	☰	1	182.453,67	100.00	NOR	0,00	0,00	9.518,72	0,00	0,00	0,00	0	0	0
23/06/2022	●	0.147	☰	1	182.453,67	100.00	NOR	0,00	0,00	9.420,02	0,00	0,00	0,00	0	0	0
21/06/2022	●	0.147	☰	1	182.453,67	100.00	NOR	0,00	0,00	9.420,02	0,00	0,00	0,00	0	0	0
14/06/2022	●	0.192	▲	1	182.453,67	100.00	NOR	0,00	0,00	9.420,02	0,00	3.119,00	0,00	0	0	0
07/06/2022	●	0.603	☰	1	182.453,67	100.00	NOR	0,00	0,00	9.420,02	0,00	21.157,00	1.815,00	0	0	0
01/06/2022	●	0.505	☰	1	182.453,67	100.00	NOR	0,00	0,00	9.420,02	0,00	16.484,00	512,00	0	0	0
25/05/2022	●	0.416	☰	1	182.453,67	100.00	NOR	0,00	0,00	9.343,54	0,00	11.351,00	510,00	0	0	0
24/05/2022	●	0.416	☰	1	182.453,67	100.00	NOR	0,00	0,00	9.343,54	0,00	11.329,00	510,00	0	0	0
17/05/2022	●	0.416	☰	1	182.453,67	100.00	NOR	0,00	0,00	9.343,54	0,00	11.329,00	510,00	0	0	0
10/05/2022	●	0.371	☰	1	182.453,67	100.00	NOR	0,00	0,00	9.343,54	0,00	8.831,00	510,00	0	0	0
03/05/2022	●	0.371	☰	1	182.453,67	100.00	NOR	0,00	0,00	9.343,54	0,00	8.816,00	508,00	0	0	0
26/04/2022	●	0.367	☰	1	182.453,67	100.00	NOR	0,00	0,00	9.173,30	0,00	8.796,00	508,00	0	0	0
23/04/2022	●	0.367	☰	1	182.453,67	100.00	NOR	0,00	0,00	9.173,30	0,00	8.777,00	508,00	0	0	0
19/04/2022	●	0.367	☰	1	182.453,67	100.00	NOR	0,00	0,00	9.173,30	0,00	8.777,00	508,00	0	0	0
15/04/2022	●	0.367	☰	1	182.453,67	100.00	NOR	0,00	0,00	9.173,30	0,00	8.760,00	506,00	0	0	0
05/04/2022	●	0.366	☰	1	182.453,67	100.00	NOR	0,00	0,00	9.173,30	0,00	8.742,00	506,00	0	0	0
30/03/2022	●	0.278	☰	1	182.453,67	100.00	NOR	0,00	0,00	9.015,40	0,00	4.110,00	504,00	0	0	0
25/03/2022	●	0.277	☰	1	182.453,67	100.00	NOR	0,00	0,00	9.015,40	0,00	4.101,00	504,00	0	0	0
23/03/2022	●	0.277	☰	1	182.453,67	100.00	NOR	0,00	0,00	9.015,40	0,00	4.101,00	504,00	0	0	0
17/03/2022	●	0.277	☰	1	182.453,67	100.00	NOR	0,00	0,00	9.015,40	0,00	4.091,00	504,00	0	0	0
16/03/2022	●	0.277	▼	1	182.453,67	100.00	NOR	0,00	0,00	9.015,40	0,00	4.091,00	504,00	0	0	0
02/03/2022	●	0.141	☰	1	182.453,67	100.00	NOR	0,00	0,00	9.015,40	0,00	0,00	0,00	0	0	0
26/02/2022	●	0.140	☰	1	182.453,67	100.00	NOR	0,00	0,00	8.978,40	0,00	0,00	0,00	0	0	0
02/02/2022	●	0.140	☰	1	182.453,67	100.00	NOR	0,00	0,00	8.978,40	0,00	0,00	0,00	0	0	0
25/01/2022	●	0.060	☰	1	182.453,67	100.00	NOR	0,00	0,00	5.685,09	0,00	0,00	0,00	0	0	0
23/01/2022	●	0.167	☰	1	182.453,67	100.00	NOR	0,00	0,00	5.685,09	0,00	3.647,00	1.459,00	0	0	0

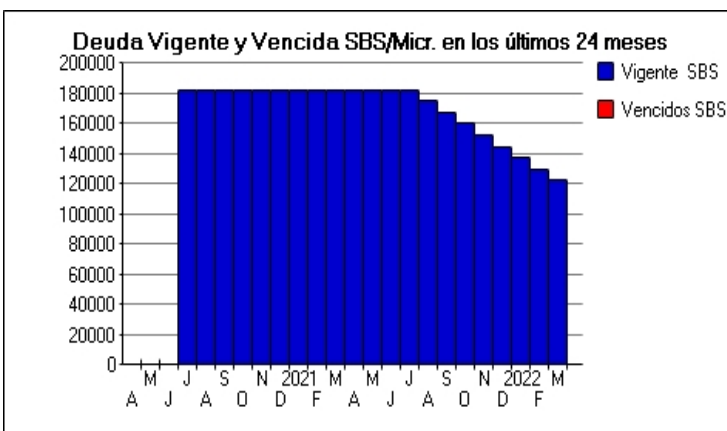
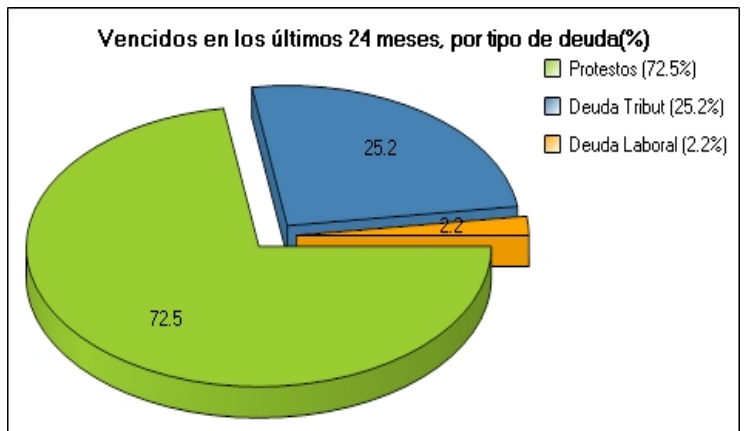
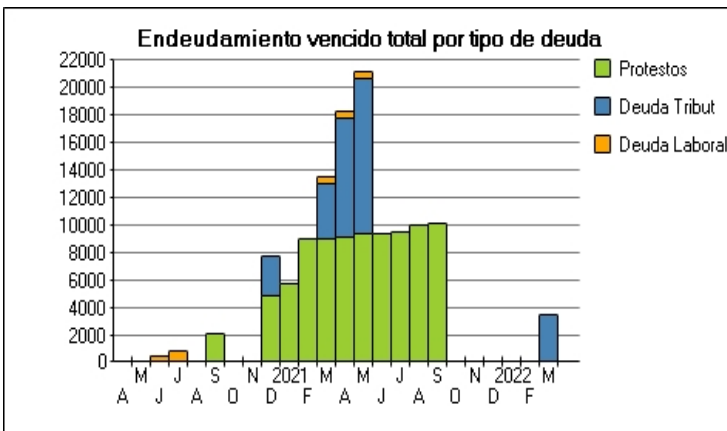
18/01/202	●	0.167	☰	1	182.453,67	100.00	NOR	0,00	0,00	5.685,09	0,00	3.647,00	1.459,00	0	0	0
14/01/202	●	0.135	☰	1	182.453,67	100.00	NOR	0,00	0,00	5.685,09	0,00	2.921,00	0,00	0	0	0
11/01/202	●	0.135	☰	1	182.453,67	100.00	NOR	0,00	0,00	5.685,09	0,00	2.921,00	0,00	0	0	0
05/01/202	●	0.135	☰	1	182.453,67	100.00	NOR	0,00	0,00	5.685,09	0,00	2.915,00	0,00	0	0	0
31/12/202	●	0.122	☰	1	182.453,67	100.00	NOR	0,00	0,00	4.866,21	0,00	2.915,00	0,00	0	0	0
28/12/202	●	0.122	☰	1	182.453,67	100.00	NOR	0,00	0,00	4.866,21	0,00	2.907,00	0,00	0	0	0
22/12/202	●	0.122	☰	1	182.453,67	100.00	NOR	0,00	0,00	4.866,21	0,00	2.901,00	0,00	0	0	0
21/12/202	●	0.122	☰	1	182.453,67	100.00	NOR	0,00	0,00	4.866,21	0,00	2.901,00	0,00	0	0	0
01/12/202	●	0.051	▼	1	182.453,67	100.00	NOR	0,00	0,00	4.866,21	0,00	0,00	0,00	0	0	0
25/11/202	●	0.000	☰	1	182.453,67	100.00	NOR	0,00	0,00	0,00	0,00	0,00	0,00	0	0	0
24/10/202	●	0.000	☰	1	182.453,67	100.00	NOR	0,00	0,00	0,00	0,00	0,00	0,00	0	0	0
12/10/202	●	0.000	▲	1	182.453,67	100.00	NOR	0,00	0,00	0,00	0,00	0,00	0,00	0	0	0
06/10/202	●	0.034	☰	1	182.453,67	100.00	NOR	0,00	0,00	3.180,50	0,00	0,00	0,00	0	0	0
01/10/202	●	0.022	☰	1	182.453,67	100.00	NOR	0,00	0,00	2.120,32	0,00	0,00	0,00	0	0	0
28/09/202	●	0.022	☰	1	182.453,67	100.00	NOR	0,00	0,00	2.080,24	0,00	0,00	0,00	0	0	0
15/09/202	●	0.011	▼	1	182.453,67	100.00	NOR	0,00	0,00	2.080,24	0,00	0,00	0,00	0	0	0
24/08/202	●	0.000	☰	1	182.453,67	100.00	NOR	0,00	0,00	0,00	0,00	0,00	0,00	0	0	0
11/08/202	●	0.000	▲	1	182.453,67	100.00	NOR	0,00	0,00	0,00	0,00	0,00	0,00	0	0	0
06/08/202	●	0.013	☰	1	182.453,67	100.00	NOR	0,00	0,00	0,00	0,00	0,00	797,34	0	0	0
24/07/202	●	0.013	▲	1	182.453,67	100.00	NOR	0,00	0,00	0,00	0,00	0,00	797,34	0	0	0
14/07/202	●	3.000	▼	0	0,00	0,00		0,00	0,00	0,00	0,00	0,00	797,34	0	0	0
11/06/202	●	3.000	▼	0	0,00	0,00		0,00	0,00	0,00	0,00	0,00	398,67	0	0	0
31/05/202	●	0.000	☰	0	0,00	0,00		0,00	0,00	0,00	0,00	0,00	0,00	0	0	0
07/04/202	●	0.000	▲	0	0,00	0,00		0,00	0,00	0,00	0,00	0,00	0,00	0	0	0

Gráficos

Montos expresados en unidades de soles*



NOR: Normal, CPP: Con Problemas Potenciales, DEF: Deficiente, DUD: Dudoso, PER: Pérdida, SCAL: Sin Calificación



Reporte de Vencidos

Montos expresados en unidades de soles*

Fuente - Acreedor	DIC 2021			ENE 2022			FEB 2022			MAR 2022		
	# Docs.	Monto *	Dias V.	# Docs.	Monto *	Dias V.	# Docs.	Monto *	Dias V.	# Docs.	Monto *	Dias V.
Protestos Sin Regularizar												
GLOBAL SOLUTION PARTNERS E.I.R.L.		0,00			0,00			0,00			0,00	
Total	0			0			0			0		
Deuda Tributaria												
SUPERINTENDENCIA NACIONAL DE ADMINISTRACION		0,00			0,00			0,00		1	3.457,00	56
Total	0			0			0			1	3.457,00	56
Deuda Laboral												
SEGURO SOCIAL DE SALUD ESSALUD		0,00			0,00			0,00			0,00	
OFICINA DE NORMALIZACIÓN PREVISIONAL		0,00			0,00			0,00			0,00	
Total	0			0			0			0		

Montos expresados en unidades de soles*

Fuente - Acreedor	AGO 2021			SET 2021			OCT 2021			NOV 2021		
	# Docs.	Monto *	Dias V.	# Docs.	Monto *	Dias V.	# Docs.	Monto *	Dias V.	# Docs.	Monto *	Dias V.
Protestos Sin Regularizar												
GLOBAL SOLUTION PARTNERS E.I.R.L.	5	9.967,78	337	5	10.076,32	367		0,00	0		0,00	
Total	5	9.967,78	337	5	10.076,32	367	0			0		
Deuda Tributaria												
SUPERINTENDENCIA NACIONAL DE ADMINISTRACION		0,00			0,00			0,00			0,00	
Total	0			0			0			0		
Deuda Laboral												
SEGURO SOCIAL DE SALUD ESSALUD		0,00			0,00			0,00			0,00	
OFICINA DE NORMALIZACIÓN PREVISIONAL		0,00			0,00			0,00			0,00	
Total	0			0			0			0		

Montos expresados en unidades de soles*

Fuente - Acreedor	ABR 2021			MAY 2021			JUN 2021			JUL 2021		
	# Docs.	Monto *	Dias V.	# Docs.	Monto *	Dias V.	# Docs.	Monto *	Dias V.	# Docs.	Monto *	Dias V.
Protestos Sin Regularizar												
GLOBAL SOLUTION PARTNERS E.I.R.L.	5	9.173,30	214	5	9.343,54	245	5	9.420,02	27	5	9.518,72	30
Total	5	9.173,30	214	5	9.343,54	245	5	9.420,02	27	5	9.518,72	30
Deuda Tributaria												
SUPERINTENDENCIA NACIONAL DE ADMINISTRACION	2	8.796,00	334	3	11.351,00	365		0,00	0		0,00	
Total	2	8.796,00	334	3	11.351,00	365	0			0		
Deuda Laboral												
SEGURO SOCIAL DE SALUD ESSALUD		0,00			0,00			0,00	0		0,00	
OFICINA DE NORMALIZACIÓN PREVISIONAL	2	508,00	121	2	510,00	124		0,00	0		0,00	
Total	2	508,00	121	2	510,00	124	0			0		

Reporte SBS/Microfinanzas

Montos expresados en unidades de soles*

Última fecha reportada por la SBS : 28/02/2022

ÚLTIMOS 6 MESES		OCT 2021 (SBS: SET 2021)	NOV 2021 (SBS: OCT 2021)	DIC 2021 (SBS: NOV 2021)	ENE 2022 (SBS: DIC 2021)	FEB 2022 (SBS: ENE 2022)	MAR 2022 (SBS: FEB 2022)
% Porcentaje de Calificación	NOR (Normal)	100.00	100.00	100.00	100.00	100.00	100.00
	CPP (Con Problemas Pote.)	0.00	0.00	0.00	0.00	0.00	0.00
	DEF (Deficiente)	0.00	0.00	0.00	0.00	0.00	0.00
	DUD (Dudoso)	0.00	0.00	0.00	0.00	0.00	0.00
	PER (Pérdida)	0.00	0.00	0.00	0.00	0.00	0.00

Institución	OCT 2021 (SBS: SET 2021)		NOV 2021 (SBS: OCT 2021)		DIC 2021 (SBS: NOV 2021)		ENE 2022 (SBS: DIC 2021)		FEB 2022 (SBS: ENE 2022)		MAR 2022 (SBS: FEB 2022)	
	Monto *	Dias V.	Monto *	Dias V.	Monto *	Dias V.	Monto *	Dias V.	Monto *	Dias V.	Monto *	Dias V.
BCP	160.044,44		152.543,77		145.039,58		137.515,28		129.985,40		122.443,91	

TOTAL	160.044,44	152.543,77	145.039,58	137.515,28	129.985,40	122.443,91
-------	------------	------------	------------	------------	------------	------------

Última fecha reportada por la SBS : 28/02/2022

Operación	OCT 2021 (SBS: SET 2021)		NOV 2021 (SBS: OCT 2021)		DIC 2021 (SBS: NOV 2021)		ENE 2022 (SBS: DIC 2021)		FEB 2022 (SBS: ENE 2022)		MAR 2022 (SBS: FEB 2022)	
	Monto *	Dias V.	Monto *	Dias V.	Monto *	Dias V.	Monto *	Dias V.	Monto *	Dias V.	Monto *	Dias V.
RESUMEN												
- Total Deuda	160.044,44		152.543,77		145.039,58		137.515,28		129.985,40		122.443,91	
- Garantías	148.841,00		141.865,00		141.533,00		127.889,00		120.886,00		113.872,00	
- PROGRAMA REACTIVA PERU	160.044,44		152.543,77		145.039,58		137.515,28		129.985,40		122.443,91	
CREDITOS DIRECTOS												
- CRÉDITOS VIGENTES	160.044,44		152.543,77		145.039,58		137.515,28		129.985,40		122.443,91	
-- Pyme:Préstamos	160.044,44		152.543,77		145.039,58		137.515,28		129.985,40		122.443,91	
--- NoRevolventes	160.044,44		152.543,77		145.039,58		137.515,28		129.985,40		122.443,91	
GARANTIAS												
- GARANTIAS RECIBIDAS	148.841,33		141.865,71		141.533,25		127.889,21		120.886,42		113.872,84	
-- Gob. Nacional Reactiva Perú	148.841,33		141.865,71		141.533,25		127.889,21		120.886,42		113.872,84	

Montos expresados en unidades de soles*

Última fecha reportada por la SBS : 28/02/2022

6 MESES ANTERIORES		ABR 2021 (SBS: MAR 2021)	MAY 2021 (SBS: ABR 2021)	JUN 2021 (SBS: MAY 2021)	JUL 2021 (SBS: JUN 2021)	AGO 2021 (SBS: JUL 2021)	SET 2021 (SBS: AGO 2021)
% Porcentaje	NOR (Normal)	100.00	100.00	100.00	100.00	100.00	100.00
	CPP (Con Problemas Pote.)	0.00	0.00	0.00	0.00	0.00	0.00
de	DEF (Deficiente)	0.00	0.00	0.00	0.00	0.00	0.00
Calificación	DUD (Dudoso)	0.00	0.00	0.00	0.00	0.00	0.00
	PER (Pérdida)	0.00	0.00	0.00	0.00	0.00	0.00

Institución	ABR 2021 (SBS: MAR 2021)		MAY 2021 (SBS: ABR 2021)		JUN 2021 (SBS: MAY 2021)		JUL 2021 (SBS: JUN 2021)		AGO 2021 (SBS: JUL 2021)		SET 2021 (SBS: AGO 2021)	
	Monto *	Dias V.	Monto *	Dias V.	Monto *	Dias V.	Monto *	Dias V.	Monto *	Dias V.	Monto *	Dias V.
BCP	182.453,67		182.453,67		182.453,67		182.453,67		174.989,47		167.523,44	
TOTAL	182.453,67		182.453,67		182.453,67		182.453,67		174.989,47		167.523,44	

Última fecha reportada por la SBS : 28/02/2022

Operación	ABR 2021 (SBS: MAR 2021)		MAY 2021 (SBS: ABR 2021)		JUN 2021 (SBS: MAY 2021)		JUL 2021 (SBS: JUN 2021)		AGO 2021 (SBS: JUL 2021)		SET 2021 (SBS: AGO 2021)	
	Monto *	Dias V.	Monto *	Dias V.	Monto *	Dias V.	Monto *	Dias V.	Monto *	Dias V.	Monto *	Dias V.
RESUMEN												
- Total Deuda	182.453,67		182.453,67		182.453,67		182.453,67		174.989,47		167.523,44	
- Garantías	169.885,00		169.885,00		169.885,00		169.885,00		162.740,00		155.796,00	
- PROGRAMA REACTIVA PERU	182.453,66		182.453,66		182.453,66		182.453,66		174.989,46		167.523,44	
CREDITOS DIRECTOS												
- CRÉDITOS VIGENTES	182.453,67		182.453,67		182.453,67		182.453,67		174.989,47		167.523,44	
-- Pyme:Préstamos	182.453,67		182.453,67		182.453,67		182.453,67		174.989,47		167.523,44	
--- NoRevolventes	182.453,67		182.453,67		182.453,67		182.453,67		174.989,47		167.523,44	
GARANTIAS												
- GARANTIAS RECIBIDAS	169.885,70		169.885,70		169.885,70		169.885,70		162.740,21		155.796,80	
-- Gob. Nacional Reactiva Perú	169.885,70		169.885,70		169.885,70		169.885,70		162.740,21		155.796,80	

Reporte SBS/Microfinanzas por entidades

Reportado por : BCP

Última fecha reportada por la SBS : 28/02/2022

Operación	OCT 2021 (SBS: SET2021)		NOV 2021 (SBS: OCT2021)		DIC 2021 (SBS: NOV2021)		ENE 2022 (SBS: DIC2021)		FEB 2022 (SBS: ENE2022)		MAR 2022 (SBS: FEB2022)	
	Monto *	Dias V.	Monto *	Dias V.	Monto *	Dias V.	Monto *	Dias V.	Monto *	Dias V.	Monto *	Dias V.
Calificación (2)	NOR		NOR		NOR		NOR		NOR		NOR	
RESUMEN												
- Total Deuda	160.044,44		152.543,77		145.039,58		137.515,28		129.985,40		122.443,91	
- Garantías	148.841,00		141.865,00		141.533,00		127.889,00		120.886,00		113.872,00	

- PROGRAMA REACTIVA PERU	160.044,44	152.543,77	145.039,58	137.515,28	129.985,40	122.443,91
CREDITOS DIRECTOS						
- CRÉDITOS VIGENTES	160.044,44	152.543,77	145.039,58	137.515,28	129.985,40	122.443,91
-- Pyme:Préstamos	160.044,44	152.543,77	145.039,58	137.515,28	129.985,40	122.443,91
--- NoRevolventes	160.044,44	152.543,77	145.039,58	137.515,28	129.985,40	122.443,91
GARANTIAS						
- GARANTIAS RECIBIDAS	148.841,33	141.865,71	141.533,25	127.889,21	120.886,42	113.872,84
-- Gob. Nacional Reactiva Perú	148.841,33	141.865,71	141.533,25	127.889,21	120.886,42	113.872,84

Última fecha reportada por la SBS : 28/02/2022

Operación	ABR 2021 (SBS: MAR2021)		MAY 2021 (SBS: ABR2021)		JUN 2021 (SBS: MAY2021)		JUL 2021 (SBS: JUN2021)		AGO 2021 (SBS: JUL2021)		SET 2021 (SBS: AGO2021)	
	Monto *	Dias V.	Monto *	Dias V.	Monto *	Dias V.	Monto *	Dias V.	Monto *	Dias V.	Monto *	Dias V.
Calificación (2)	NOR		NOR		NOR		NOR		NOR		NOR	
RESUMEN												
- Total Deuda	182.453,67		182.453,67		182.453,67		182.453,67		174.989,47		167.523,44	
- Garantías	169.885,00		169.885,00		169.885,00		169.885,00		162.740,00		155.796,00	
- PROGRAMA REACTIVA PERU	182.453,66		182.453,66		182.453,66		182.453,66		174.989,46		167.523,44	
CREDITOS DIRECTOS												
- CRÉDITOS VIGENTES	182.453,67		182.453,67		182.453,67		182.453,67		174.989,47		167.523,44	
-- Pyme:Préstamos	182.453,67		182.453,67		182.453,67		182.453,67		174.989,47		167.523,44	
--- NoRevolventes	182.453,67		182.453,67		182.453,67		182.453,67		174.989,47		167.523,44	
GARANTIAS												
- GARANTIAS RECIBIDAS	169.885,70		169.885,70		169.885,70		169.885,70		162.740,21		155.796,80	
-- Gob. Nacional Reactiva Perú	169.885,70		169.885,70		169.885,70		169.885,70		162.740,21		155.796,80	

Rectificaciones SBS

Entidad	Periodo SBS	Cuenta	Concepto Rectificación	Dice	Debe Decir
---------	-------------	--------	------------------------	------	------------

Aval/Codeudor

Montos expresados en unidades de soles*

Es Avalista de:

Información reportada por la SBS al 28/02/2022

Tipo Doc	Nro Documento	Nombre/Razón Social	Act	Pre	12m
----------	---------------	---------------------	-----	-----	-----

Montos expresados en unidades de soles*

Quiénes lo Avalan:

Información reportada por la SBS al 28/02/2022

Tipo Doc	Nro Documento	Nombre/Razón Social	Act	Pre	12m
----------	---------------	---------------------	-----	-----	-----

Montos expresados en unidades de soles*

Es Avalista de:

Información Reportada por Entidades de Microfinanzas / Otros Créditos

Tipo Doc	Nro Documento	Nombre/Razón Social	Act	Pre	12m
----------	---------------	---------------------	-----	-----	-----

Montos expresados en unidades de soles*

Quiénes lo Avalan:

Información Reportada por Entidades de Microfinanzas / Otros Créditos

Tipo Doc	Nro Documento	Nombre/Razón Social	Act	Pre	12m
----------	---------------	---------------------	-----	-----	-----

Documentos Protestados como Deudor/Aceptante

Montos expresados en unidades*

Reportado por la Cámara de Comercio de Lima (CCL)

Documentos Protestados sin Regularizar

	# Doc	Monto (S/) *	Max Días Venc.
Total:	0	0,00	

Tipo de Cambio 3.698

Nro. Secuencia	Tip. Reg.	Acreedor/Girador	Tipo Doc.	Moneda	Monto *	Monto * (S/)	Boletín	F. Protesto	F. Venc.	Días Venc.
----------------	-----------	------------------	-----------	--------	---------	--------------	---------	-------------	----------	------------

**PR: Protestos, CJ: Cobranza Judicial, MO: Moras, PP: Procesos Penales

Montos expresados en unidades*

Reportado por la Cámara de Comercio de Lima (CCL)

Documentos Protestados Regularizados

	# Doc	Monto (S/) *
Total:	7	15.712,57

Nro. Secuencia	Tip. Reg.	Acreedor/Girador	Tipo Doc.	Moneda	Monto *	Monto * (S/)	Boletín	F. Protesto	F. Venc.	F. Reg
6441709	PR	GLOBAL SOLUTION PARTNERS E.I.R.L.	FAN	US\$	449,70	1.792,95	12/2020	17/12/2020	07/12/2020	18/10/2021
6441725	PR	GLOBAL SOLUTION PARTNERS E.I.R.L.	FAN	US\$	449,70	1.792,95	12/2020	04/12/2020	24/11/2020	18/10/2021
6433766	PR	GLOBAL SOLUTION PARTNERS E.I.R.L.	FAN	US\$	218,77	872,24	11/2020	02/11/2020	21/10/2020	18/10/2021
6430029	PR	GLOBAL SOLUTION PARTNERS E.I.R.L.	FAN	US\$	899,40	3.585,91	10/2020	08/10/2020	28/09/2020	18/10/2021
6430030	PR	GLOBAL SOLUTION PARTNERS E.I.R.L.	FAN	US\$	449,70	1.792,95	10/2020	21/10/2020	09/10/2020	18/10/2021
6402627	PR	GLOBAL SOLUTION PARTNERS E.I.R.L.	FAN	US\$	884,21	3.525,35	08/2020	05/08/2020	25/07/2020	05/10/2020
31734	PR	GLOBAL SOLUTION PARTNERS E.I.R.L.	FAN	US\$	589,47	2.350,22	07/2020	30/07/2020	19/07/2020	29/09/2020

**PR: Protestos, CJ: Cobranza Judicial, MO: Moras, PP: Procesos Penales

Detalle de Vencidos

Deuda Tributaria

Montos expresados en unidades de soles*

	# Doc	Monto (S/) *	Max Días Venc.
Total:	1	3.457,00	56

Se muestran los 10 primeros documentos ordenados por Periodo de Deuda Tributaria, del más reciente al más antiguo

Nombre del Acreedor de la Obligación	Periodo	Monto *	Dependencia	Fecha inicio de cobranza coactiva	Última fecha de proceso
SUPERINTENDENCIA NACIONAL DE ADMINISTRACION TRIBUTARIA S	01/2022	3.457,00	INTENDENCIA LIMA MEPECO	02/03/2022	18/03/2022

Comercio Exterior

Montos expresados en unidades de dólares

Muestra información reportada por la SUNAT desde el 07/02/2011

Resumen por Ejercicio

Ejercicio	Actividad	Número de Operaciones	Importe USD *	N° Países	3 países con mayor número de operaciones
-----------	-----------	-----------------------	---------------	-----------	--

Resumen por Meses

Actividad	Ejercicio	Mes	Número de Operaciones	Importe USD *	N° Países	3 países con mayor número de operaciones
-----------	-----------	-----	-----------------------	---------------	-----------	--

PUBLICACIÓN DIARIO "EL PERUANO"

Reporte Otros Créditos

Institución	OCT 2021		NOV 2021		DIC 2021		ENE 2022		FEB 2022		MAR 2022	
	Monto *	Dias V.	Monto *	Dias V.	Monto *	Dias V.	Monto *	Dias V.	Monto *	Dias V.	Monto *	Dias V.

Institución	ABR 2021		MAY 2021		JUN 2021		JUL 2021		AGO 2021		SET 2021	
	Monto *	Dias V.	Monto *	Dias V.	Monto *	Dias V.	Monto *	Dias V.	Monto *	Dias V.	Monto *	Dias V.

Reporte Otros Créditos por entidades

Sin Información