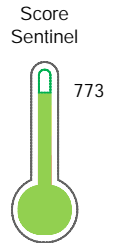


El reporte contiene solo los títulos seleccionados

- Información General
- Consulta Rápida
- Principales Acreedores
- Detalle Variación
- Posición Histórica
- Gráficos
- Rep. Vencidos
- Rep. SBS/Microf.
- SBS/Microf. Entidades
- Rectificaciones SBS
- Avalados/Avalistas
- Hechos de Importancia
- Documentos CCL
- Detalle de Vencidos
- Comercio Exterior
- Otros Créditos
- Otros Créd. Entidades
- Otros Rep. Negativos

RUC 20100192064 - MOLY-COP ADESUR S.A.

Fecha Proceso	Tipo Doc.	N. Doc.	Nota	Deuda Total *	Var.	Actual	Previo	12m
04/10/2021	RUC	20100192064	0.000	329.003.547,59		●	●	●



Riesgo Bajo

*** La persona consultada cuenta con los siguientes créditos e indicadores.**

Línea de Crédito

Sentinel Sabio

Bancarizado: SI

Recomendación de Sentinel Sabio

Evaluación Crediticia



APROBAR
Producto Genérico

Detalle:

- Cumple con todas las reglas de evaluación


Cuota Estimada Mensual

S/ 14527522,



Score Sentinel

Nivel de Riesgo



Riesgo Bajo

Recomendación:

En este nivel de riesgo, 9 de 100 empresas podrían caer en incumplimiento en los próximos 12 meses

Información General

Datos Principales

01/01/2021: Última actualización de información reportada por SUNAT

Razón Social:	MOLY-COP ADESUR S.A.		
Nombre Comercial:	ADESUR		
Tipo de Contribuyente:	SOCIEDAD ANONIMA		
Estado de Contribuyente:	ACTIVO	Condición del Contribuyente:	HABIDO
Inicio de Actividades:	29/06/1980		
Tamaño contribuyente:	PRINCIPAL	Dependencia:	I.PRICO NACIONAL
Actividad Económica Principal	FAB. PROD. MET. ACABADOS O SEMIACABAD.		
Actividad Económica Secundaria 1	VTA. MAY. DE OTROS PRODUCTOS.	Actividad Económica Secundaria 2	-
Fecha Inscripción RRPP:	21/07/1978	Número de Partida Registral:	100192060000
Folio:	-	Asiento:	-

Agente de retención

Direcciones Registradas

Dirección	Fuente
CALLE JACINTO IBANEZ NRO 131 ZONA INDUSTRIAL PARQUE INDUSTRIAL AREQUIPA - AREQUIPA - AREQUIPA	SUNAT - DOMICILIO FISCAL
CALLE CALLE 6 NRO. MZ8 INT. L5 URBANIZACION URB INDUSTRIAL OQUENDO CALLAO - PROV. CONST. DEL CALLAO - CALLAO	SUNAT - DEPOSITO
AVENIDA JACINTO IBANEZ NRO. 131 INT. M-2 ZONA INDUSTRIAL INDUSTRIAL AREQUIPA - AREQUIPA - AREQUIPA	SUNAT - DEPOSITO
CALLE 6 NRO. MZ.B INT. 5 URBANIZACION INDUSTRIAL OQUENDO CALLAO - PROV. CONST. DEL CALLAO - CALLAO	SUNAT - DEPOSITO
NRO. SN VILLA BOTIFLACA TORATA - MARISCAL NIETO - MOQUEGUA (PLANTA CONCENTRADORA CUAJONE)	SUNAT - DEPOSITO
NRO. SN CAMPAM. MINERO TINTAYA ESPINAR - ESPINAR - CUSCO (CAMPAMENTO MINERO TINTAYA)	SUNAT - DEPOSITO
NRO. SN UNIDAD MINERA SAN VICENTE VITOC - CHANCHAMAYO - JUNIN (UNIDAD MINERA SAN VICENTE)	SUNAT - DEPOSITO
NRO. SN CASERIO SHOREY QUIRUVILCA - SANTIAGO DE CHUCO - LA LIBERTAD (CAMPAMENTO MINERO QUIRUVILCA)	SUNAT - DEPOSITO
NRO. 145 CARRETERA CENTRAL LA OROYA - YAULI - JUNIN	SUNAT - DEPOSITO
NRO. SN CAMPAMENTO MINERO ARCATA CAYARANI - CONDESUYOS - AREQUIPA (CAMPAMENTO MINERO ARCATA)	SUNAT - DEPOSITO
AVENIDA PROLONGACION MIRAFLORES NRO. 1933 TRUJILLO - TRUJILLO - LA LIBERTAD	SUNAT - DEPOSITO
NRO. S-N ASIEN TO MINERO SN. RAFAEL ANTAUTA - MELGAR - PUNO (PLANTA CONCENTRADORA SAN RAFAEL)	SUNAT - DEPOSITO
CALLE CALLE 6 NRO. B INT. 5 URBANIZACION INDUSTRIAL OQUENDO CALLAO - PROV. CONST. DEL CALLAO - CALLAO	SUNAT - DEPOSITO
NRO. SN ASIEN TO MINERO CASAPALCA CHICLA - HUAROCHIRI - LIMA (ASIEN TO MINERO CASAPALCA)	SUNAT - DEPOSITO
CALLE CORONEL GOMEZ NRO. 409 TRUJILLO - TRUJILLO - LA LIBERTAD	SUNAT - DEPOSITO
NRO. SN ASIEN TO MINERO RAURA SAN MIGUEL DE CAURI - LAURICOCHA - HUANUCO (ASIEN TO MINERO RAURA)	SUNAT - DEPOSITO
NRO. SN CAMP. MINERO ISCAYCRUZ PACHANGARA - OYON - LIMA (CAMPAMENTO MINERO ISCAYCRUZ)	SUNAT - DEPOSITO
AVENIDA NESTOR GAMBETTA NRO. 8651 CALLAO - PROV. CONST. DEL CALLAO - CALLAO	SUNAT - DEPOSITO
AVENIDA SANTA ROSA NRO. 110 SANTA ANITA - LIMA - LIMA	SUNAT - DEPOSITO
NRO. SN VILLA TOQUEPALA ILABAYA - JORGE BASADRE - TACNA (PLANTA CONCENTRADORA TOQUEPALA)	SUNAT - DEPOSITO

CARRETERA NAZCA-SELENE KM. 320 ASIEN TO MINERO SELENE COTARUSE - AYMARAE S - APURIMAC (ASIEN TO MINERO SELENE)	SUNAT - DEPOSITO
CARRETERA NAZCA-SELENE KM. 320 ASIEN TO MINERO SELENE COTARUSE - AYMARAE S - APURIMAC (ASIEN TO MINERO SELENE)	SUNAT - DEPOSITO
AVENIDA CONTRALMIRANTE MORA NRO. 541 CALLAO CALLAO - PROV. CONST. DEL CALLAO - CALLAO	SUNAT - DEPOSITO
CAMPAM.MINERO ANTAMINA NRO. S/N LOCALIDAD YANACANCHA SAN MARCOS - HUARI - ANCASH (CERCA ALMACEN BOLAS DE MOLIENDA)	SUNAT - DEPOSITO
CARRETERA LIRCAY KM. 34 ASIEN TO MINERO JULCANI CCOCHACCASA - ANGARAES - HUANCVELICA	SUNAT - DEPOSITO
CAMPAMENTO NRO. 3 ASIEN TO MINERO ORCOPAMPA ORCOPAMPA - CASTILLA - AREQUIPA	SUNAT - DEPOSITO
CARRETERA OYON KM. 30 ASIEN TO MIN.UCHUCCHAQUA OYON - OYON - LIMA	SUNAT - DEPOSITO
CARRETERA CENTRAL KM. 287 PLANTA DE HUARAUCACA TINYAHUARCO - PASCO - PASCO	SUNAT - DEPOSITO
CARRETERA VARIANTE TINAJONES KM. 25 ASIEN TO MIN.CERRO VERDE UCHUMAYO - AREQUIPA - AREQUIPA	SUNAT - DEPOSITO
CARRETERA CENTRAL KM. 122 CAMPAMENTO CASAPALCA CHICLA - HUAROCHIRI - LIMA	SUNAT - DEPOSITO
CARRETERA CENTRAL KM. 110 UNIDAD MINERA ROSAURA CHICLA - HUAROCHIRI - LIMA	SUNAT - DEPOSITO
KM. S/N ZONA IND.ISCAYCRUZ PACHANGARA - OYON - LIMA	SUNAT - DEPOSITO
MZA. I LTE. 12 CAMP.MINERO ANTAPITE S/N LARAMARCA - HUAYTARA - HUANCVELICA	SUNAT - DEPOSITO
CARRETERA HUALGAYOC KM. 32 CENTRO MINERO YANACOCCHA ENCAÑADA - CAJAMARCA - CAJAMARCA	SUNAT - DEPOSITO
CALLE ERNESTO GUNTER NRO. 246 ZONA INDUSTRIAL PARQUE INDUSTRIAL AREQUIPA - AREQUIPA - AREQUIPA	SUNAT - DEPOSITO
CARRETERA CENTRAL NRO. 349 ZONA INDUSTRIAL SANTA ANITA SANTA ANITA - LIMA - LIMA	SUNAT - DEPOSITO
AVENIDA PIZARRO NRO. 113 JOSE LUIS BUSTAMANTE Y RIVERO - AREQUIPA - AREQUIPA	SUNAT - DEPOSITO
CARRETERA PANAMERICANA SUR S/N KM. 23.5 VILLA EL SALVADOR - LIMA - LIMA (AUTOPISTA PUCUSANA KM 23.5 LURIN)	SUNAT - DEPOSITO
LA JALCA PILANCONES-COYM. NRO. -- COMUNIDAD EL TINGO HUALGAYOC - HUALGAYOC - CAJAMARCA (PLTA CONCENTRADORA UNID.MINERA CERRO CO.)	SUNAT - DEPOSITO
AVENIDA EDUARDO LOPEZ DE ROMAÑA NRO. S/N ZONA INDUSTRIAL PARQUE INDUSTRIAL AREQUIPA - AREQUIPA - AREQUIPA	SUNAT - DEPOSITO
AVENIDA VIA EVITAMIENTO NRO. -- LATERAL I SAN ISIDRO CERRO COLORADO - AREQUIPA - AREQUIPA	SUNAT - DEPOSITO
AVENIDA OQUENDO MZA. H-S URBANIZACION INDRUSTRIAL OQUENDO CALLAO - PROV. CONST. DEL CALLAO - CALLAO	SUNAT - DEPOSITO
NRO. L268 ZAMACOLA CERRO COLORADO - AREQUIPA - AREQUIPA (VIA DE EVITAMIENTO)	SUNAT - DEPOSITO
NRO. S/N TNAL. PORTUARIO MATARANI ISLAY - ISLAY - AREQUIPA	SUNAT - DEPOSITO
CARRETERA HUALGAYOC KM. 32 CENTRO MINERO YANACOCCHA ENCAÑADA - CAJAMARCA - CAJAMARCA	SUNAT - DEPOSITO
AVENIDA ENRIQUE MEIGGS NRO. 240 URBANIZACION CHACARITAS CALLAO - PROV. CONST. DEL CALLAO - CALLAO	SUNAT - DEPOSITO
REPARTICION NRO. -- LA GRANJA DE MI ABUELA 1 LA JOYA - AREQUIPA - AREQUIPA (ALTURA KM 48)	SUNAT - DEPOSITO
CARRETERA IMATA-ESPINAR KM122+600 KM. -- P. ANTAPACCAY EXP TINTAYA ESPINAR - ESPINAR - CUSCO (VIA IMATA - ESPINAR)	SUNAT - DEPOSITO
AVENIDA OQUENDO NRO. 302 FUNDO OQUENDO CALLAO - PROV. CONST. DEL CALLAO - CALLAO	SUNAT - S.PRODUCTIVA
MZA. B KM. 48 LTE. 1-6 A.V. EL SOLAR LA JOYA - AREQUIPA - AREQUIPA (ASC.VIV.EL SOLAR-LA JOYA)	SUNAT - DEPOSITO
CARRETERA SELENE HUACNACMARCA KM. 88 UNIDAD MINERA INMACULADA OYOLO - PAUCAR DEL SARA SARA - AYACUCHO (ANEXO DE HUANCUTE)	SUNAT - DEPOSITO
NRO. S/N YACIMIENTO MINERO LAS BAM CHALLHUAHUACHO - COTABAMBAS - APURIMAC (COMUNIDAD CAMPESINA FUERABAMBA)	SUNAT - DEPOSITO
CARRETERA AREQUIPA - CAYLLOMA KM. 200 UEA- SAN CRISTOBAL CAYLLOMA - CAYLLOMA - AREQUIPA	SUNAT - DEPOSITO
NRO. S/N PARAJE DE CAJCHAYA ORCOPAMPA - CASTILLA - AREQUIPA (UNIDAD MINERA ARES)	SUNAT - DEPOSITO
AVENIDA MARAÑON MZA. B LTE. 6 --- JULIACA - SAN ROMAN - PUNO	SUNAT - DEPOSITO
NRO. SN URB. CAMPAMENTO CONSTANCI VELILLE - CHUMBIVILCAS - CUSCO (URB. CAMPAMENTO CONSTANCIA)	SUNAT - DEPOSITO

CARRETERA VIA DE PENETRACIÓN A MARC KM. 10 CMP. MINA JUSTA MARCONA - NAZCA - ICA (TARGET AREA I)	SUNAT - DEPOSITO
CARRETERA CHINCHA A CHAVIN NRO. S/N CMP. CARRETERA CHINCHA - CHAVI CHAVIN - CHINCHA - ICA (DESVIO CERRO LINDO A 20 KM DIST. CHAVIN)	SUNAT - DEPOSITO
CARRETERA OTR. NRO. S/N CMP. UNIDAD MINERA EL PORVENIR YANACANCHA - PASCO - PASCO (CAMP. EL PORVENIR S/N)	SUNAT - DEPOSITO
CARRETERA LA OROYA - HUANUCO NRO. 150 CMP. UNIDAD MINERA ATACOCCHA YANACANCHA - PASCO - PASCO (CAMP. ATACOCCHA)	SUNAT - DEPOSITO

Representantes Legales

Nro Documento	Nombre de Representante	Semáforos			Fecha desde que ocupa Cargo	Cargo
		Act	Pre	12m		
09879431	THIERMANN VORWERK JORGE MATIAS				09/06/2015	GERENTE
10273412	WILLSTATTER VALENCIA VICTOR JOSE				26/06/2014	GERENTE
29213142	ZEGARRA BALLON DAMIANI OSCAR ADOLFO				26/06/2014	TESORERO
29225538	CASTRO RENDON JAVIER ADOLFO				01/01/1999	GERENTE OPERACIONES
29399280	BALLON VIZCARRA SARA NELLY				02/01/1998	CONTRALOR
29527277	FERNANDEZ ARCE GUSTAVO WILFREDO				26/06/2014	GERENTE
29576161	CORNEJO GARCIA ANGELA CECILIA				26/06/2014	SUB GERENTE
29637655	MALAGA TEJERO SERGIO ALFREDO				26/06/2014	GERENTE
30849767	BUSTAMANTE NICHOLSON ALFREDO JOSE FRANCISCO				09/06/2015	GERENTE
40844615	CHIRINOS DE RIVERO RAFAEL ALEJANDRO				02/10/2015	APODERADO
41155728	BALLON RONCALLA LORENA NILDA				09/06/2015	JEFE
42170197	CAMPOS INFANTE ROBERTO CARLOS				02/10/2015	GERENTE DE COMERCIALIZAC
43156187	BENAVENTE BERRIOS BERNARDO HECTOR				20/02/2019	GERENTE

Empresas Relacionadas a:

THIERMANN VORWERK JORGE MATIAS

Ruc	Razón Social	Semáforos			Fecha desde que ocupa Cargo	Cargo	Estado
		Act	Pre	12m			
20498260285	MOLY COP PERU S.A.C.				28/03/2003	APODERADO	ACTIVO

CASTRO RENDON JAVIER ADOLFO

Ruc	Razón Social	Semáforos			Fecha desde que ocupa Cargo	Cargo	Estado
		Act	Pre	12m			
20498260285	MOLY COP PERU S.A.C.				10/05/2002	GRTE. GENERAL	ACTIVO

FERNANDEZ ARCE GUSTAVO WILFREDO

Ruc	Razón Social	Semáforos			Fecha desde que ocupa Cargo	Cargo	Estado
		Act	Pre	12m			
20498260285	MOLY COP PERU S.A.C.				10/05/2002	APODERADO	ACTIVO

MALAGA TEJERO SERGIO ALFREDO

Ruc	Razón Social	Semáforos			Fecha desde que ocupa Cargo	Cargo	Estado
		Act	Pre	12m			
20535975214	SERVICIOS DE ASESORIA EN SALUD OCUPACIONAL E.I.R.L.				21/04/2010	TITULAR-GERENTE	BAJA DE OFICIO

BUSTAMANTE NICHOLSON ALFREDO JOSE

Ruc	Razón Social	Semáforos			Fecha desde que ocupa Cargo	Cargo	Estado
		Act	Pre	12m			
20100185106	INDUSTRIAL TUMI S.A.				25/08/1993	GERENTE DE PRODUCCI	BAJA DEFINITIVA
20100237777	CONFECIONES KIPU S.A.-EN LIQUIDACION				22/03/1995	LIQUIDADOR	BAJA DEFINITIVA

CHIRINOS DE RIVERO RAFAEL ALEJANDRO

Ruc	Razón Social	Semáforos			Fecha desde que ocupa Cargo	Cargo	Estado
		Act	Pre	12m			

20498405437 ASOCIACION PARA LA INVESTIGACION Y EL DESARROLLO DE LA UNIVER 01/02/2002 VICEPRESIDENTE BAJA DE OFICIO

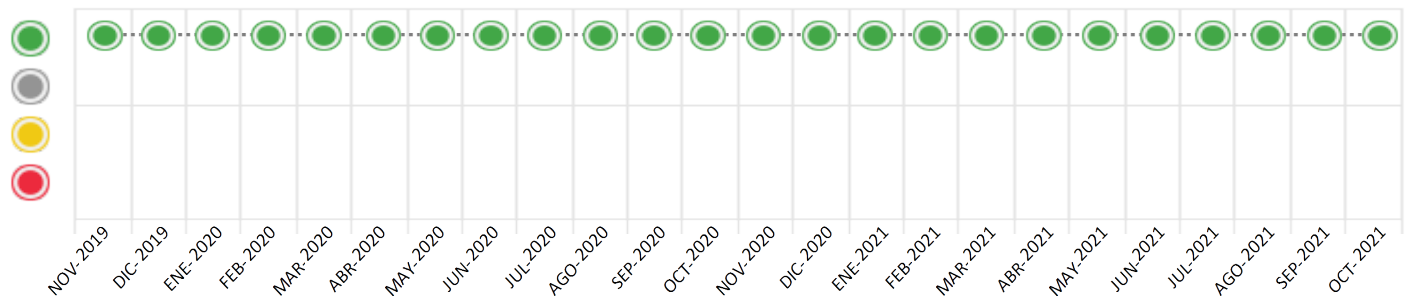
Consulta Rápida

Documento de identidad consultado

Fecha Proceso	Tipo Doc.	N. Doc.	Nombre o Raz. Social	Nota	Deuda Total *	Var.	Actual	Previo	12m
04/10/2021	RUC	20100192064	MOLY-COP ADESUR S.A.	0.000	329.003.547,59				

Montos expresados en unidades de soles*

Semáforos de los últimos 24 meses



Semáforo	Descripción
	No registra información de deudas
	Minimo Riesgo: Sin deudas vencidas
	Mediano Riesgo: Deudas con poco atraso*
	Alto Riesgo: Deudas con atraso significativo*

*Semáforo deuda menor: Deuda vencida menor S/ 100 personas naturales o menor S/ 500 personas jurídicas

Verde: $0 \leq \text{Sem.} < 0.001$
 Amarillo: $0.001 \leq \text{Sem.} \leq 2$
 Rojo: $2 < \text{Sem.} \leq 6$

Variación	Descripción
	Variación Negativa: La nueva información reportada ha incrementado tu riesgo crediticio
	Variación Positiva: La nueva información ha mejorado tu posición de riesgo
	Variación Porcentual Positiva: El monto total reportado por la SBS/Microfinanzas o número de instituciones financieras ha aumentado
	Variación Porcentual Negativa: El monto total reportado por la SBS/Microfinanzas o número de instituciones financieras ha disminuido
	Aproximadamente igual o igual

Detalle de la deuda SBS/Microfinanzas

Entidad	Deuda Anterior			Deuda a OCT 2021				Rect. (1)	Disc.
	ABR 2021	JUL 2021	SET 2021	Fecha Inf.	Calif. (2)	Monto *	Días Venc.		
BCP	125.619.439,74	176.268.137,27	230.962.257,40	31/08/2021	NOR	230.962.257,40			
BBVA	123.449.344,30	110.837.439,02	98.027.323,14	31/08/2021	NOR	98.027.323,14			
TOTAL	249.068.784,04	287.105.576,29	328.989.580,54			328.989.580,54			

(1) Ver detalle en el cuadro de Rectificaciones SBS

(2) NOR: Normal, CPP: Con Problemas Potenciales, DEF: Deficiente, DUD: Dudoso, PER: Pérdida, SCAL: Sin Calificación

Detalle de la deuda de Otros Créditos

Entidad	Deuda Anterior			Deuda a OCT 2021				Disc.
	ABR 2021	JUL 2021	SET 2021	Fecha Inf.	Calif. (2)	Monto	Días Venc.	
TOTAL								

(2) NOR: Normal, CPP: Con Problemas Potenciales, DEF: Deficiente, DUD: Dudoso, PER: Pérdida, SCAL: Sin Calificación

Detalle de vencidos

# Doc	Fuente - Acreedor	Monto *	Días Venc.
	Protestos Sin Regularizar	13.967,05	309
2	TRANSPORTES Y ALMACENAMIENTO DE L S.A. - TRALSA	13.967,05	309

Utilización de Líneas de Crédito

Instituciones	**	Línea Aprobada	Línea No Utilizada	Línea Utilizada	% L. Util.
TOTAL					0%

**Tipo de Crédito

Principales Acreedores

Montos expresados en unidades de soles*

Resumen de Deudas

Descripción de la Deuda	Monto *	Días
Deuda total SBS al 31/08/2021	328.989.580,54	
% Calificación normal	100,00	
Peor Calificación (2)	NOR	
Otros Créditos	0,00	****
Deuda vencida		
Protestos Sin Regularizar	13.967,05	309
Total deuda vencida	13.967,05	

Detalle de deuda SBS/Microfinanzas

Institución SBS	Calif. (2)	Saldo *	% Ven.	Días Venc.	Rect.(1)
BCP	NOR	230.962.257,40	0,00		
BBVA	NOR	98.027.323,14	0,00		
Deuda Total SBS/MicroFinanzas		328.989.580,54	0		

Detalle de Riesgos SBS/Microfinanzas

Concepto	Saldo *
Deuda Directa	0,00
Deuda Indirecta	328.989.580,54
Deuda Castigada	0,00
Deuda Total SBS/MicroFinanzas	328.989.580,54
Línea Tarj. Cred. No utilizada	0,00
Total Riesgo SBS/MicroFinanzas	328.989.580,54

Detalle de deuda Otros Créditos

Empresa	Calif. (2)	Saldo *	% Ven.	Días Venc.	Disc.
Deuda Total Otros Créditos		0,00	0		

Detalle de vencidos

# Doc	Fuente - Acreedor	Monto *	Días Venc.
	Protestos Sin Regularizar	13.967,05	309
2	TRANSPORTES Y ALMACENAMIENTO DE L S.A. - TRALSA	13.967,05	309

Detalle Variación

Montos expresados en unidades de soles*

Resumen de la variación

Descripción de la deuda	30/09/2021	04/10/2021	Variación
Score	0.000	0.000	0.000
Nro. Entidades SBS/Microf.	2	2	0
Riesgo Total SBS/Microf. *	328.989.580,54	328.989.580,54	
Deuda Directa	0,00	0,00	0,00
Deuda Indirecta	328.989.580,54	328.989.580,54	0,00
Deuda Castigada	0,00	0,00	0,00

Variación del Riesgo Total SBS/Microf. *	Antes	04/10/2021	Variación
Último Mes	328.989.580,54	328.989.580,54	0,00
Último Trimestre	287.105.576,29	328.989.580,54	41.884.004,25
Último Semestre	249.068.784,04	328.989.580,54	79.920.796,50
Último Año	143.044.957,80	328.989.580,54	185.944.622,74

Calificación SBS/Microf.	30/09/2021	04/10/2021	Variación
% NOR (Normal)	100.00	100.00	
% CPP (Con Problemas Potenciales)	0.00	0.00	0.00
% DEF (Deficiente)	0.00	0.00	0.00
% DUD (Dudoso)	0.00	0.00	0.00
% PER (Pérdida)	0.00	0.00	0.00

Deuda vencida *	30/09/2021	04/10/2021	Variación
Protestos Sin Regularizar	13.798,12	13.967,05	
Total deuda vencida	13.798,12	13.967,05	168,93
Deuda por Otros Créditos *	30/09/2021	04/10/2021	Variación
Total deuda otros créditos	0,00	0,00	0,00

Detalle de la variación

Fuente - Acreedor *	30/09/2021	04/10/2021	Variación
Protestos Sin Regularizar			168,93
TRANSPORTES Y ALMACENAMIENTO	13.798,12	13.967,05	168,93
DE LIQUIDOS S.A. - TRALSA			

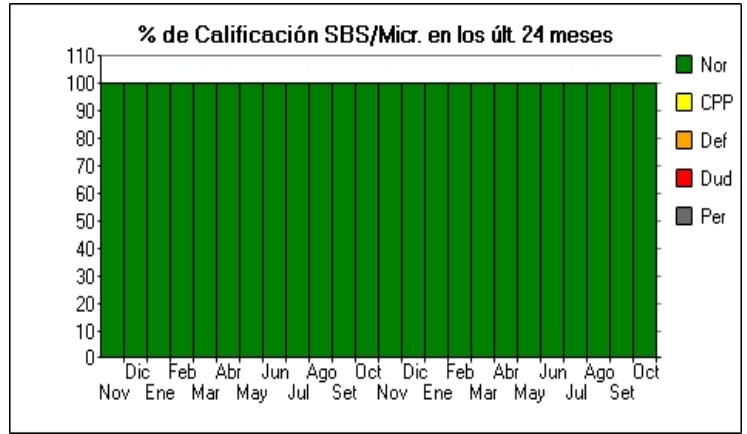
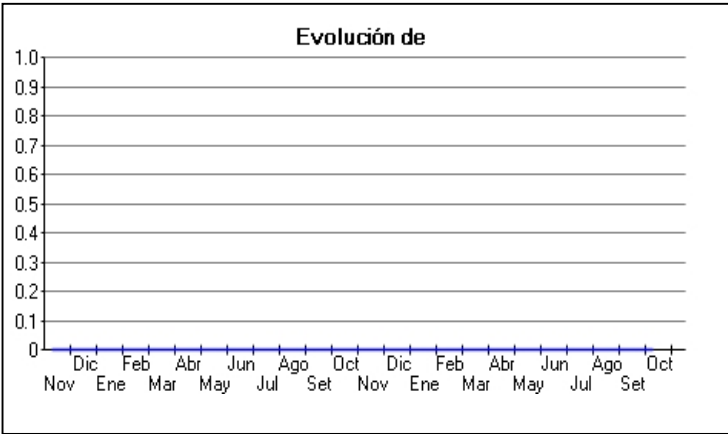
Posición Histórica

Montos expresados en unidades de soles*

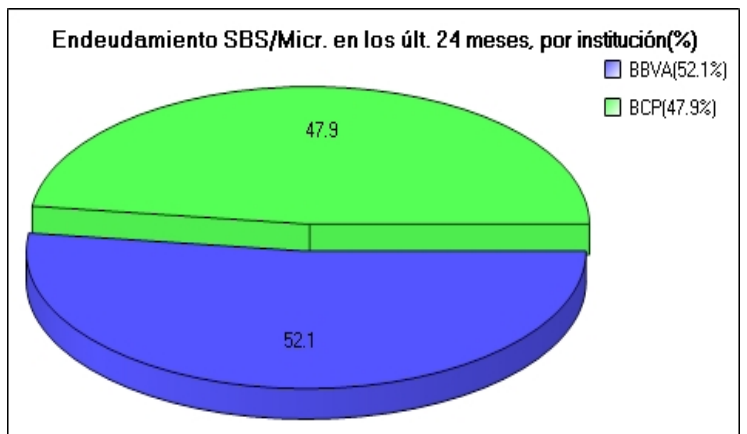
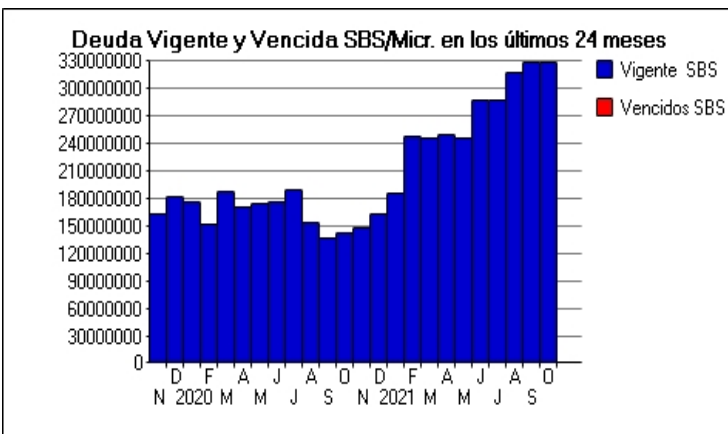
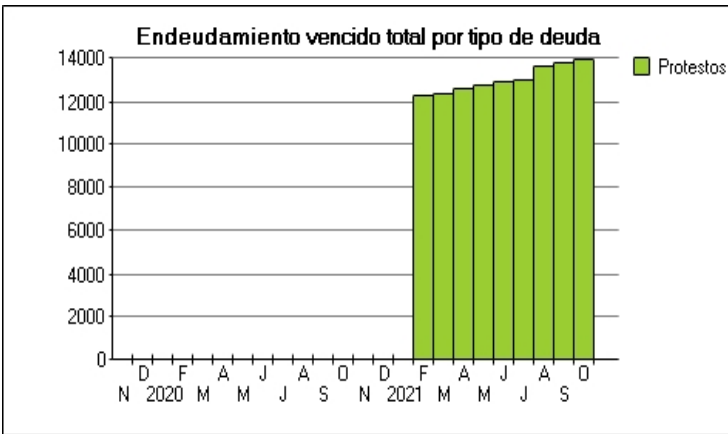
Fecha de Proceso	Sema. Actual	Sem. Riesgo	Var.	Superintendencia de Banca y Seguros (SBS/Microfinan.)				Otros Créditos	Otros Vencidos *				Clas. Cerr./Anu.		Otros Repor. Negati.	
				# Enti.	Deuda Total *	% Cali. normal	Peor Califi.(2)		Deuda Vencida *	Protestos	Docs. Impagos	Deuda Tributaria	Deuda Laboral	Cta. Cte.		Tar. Créd.
04/10/202	●	0.000	☰	2	328.989.580,54	100.00	NOR	0,00	0,00	13.967,05	0,00	0,00	0,00	0	0	0
30/09/202	●	0.000	☰	2	328.989.580,54	100.00	NOR	0,00	0,00	13.798,12	0,00	0,00	0,00	0	0	0
23/09/202	●	0.000	%	2	328.989.580,54	100.00	NOR	0,00	0,00	13.798,12	0,00	0,00	0,00	0	0	0
01/09/202	●	0.000	☰	2	316.828.091,72	100.00	NOR	0,00	0,00	13.798,12	0,00	0,00	0,00	0	0	0
31/08/202	●	0.000	☰	2	316.828.091,72	100.00	NOR	0,00	0,00	13.649,47	0,00	0,00	0,00	0	0	0
23/08/202	●	0.000	%	2	316.828.091,72	100.00	NOR	0,00	0,00	14.074,18	0,00	0,00	0,00	0	0	0
20/08/202	●	0.000	☰	2	287.105.576,29	100.00	NOR	0,00	0,00	14.074,18	0,00	0,00	0,00	0	0	0
02/08/202	●	0.000	☰	2	287.105.576,29	100.00	NOR	0,00	0,00	13.649,47	0,00	0,00	0,00	0	0	0
24/07/202	●	0.000	%	2	287.105.576,29	100.00	NOR	0,00	0,00	13.034,57	0,00	0,00	0,00	0	0	0
01/07/202	●	0.000	☰	2	287.970.735,52	100.00	NOR	0,00	0,00	13.034,57	0,00	0,00	0,00	0	0	0
23/06/202	●	0.000	%	2	287.970.735,52	100.00	NOR	0,00	0,00	12.899,42	0,00	0,00	0,00	0	0	0
01/06/202	●	0.000	☰	2	245.986.358,54	100.00	NOR	0,00	0,00	12.899,42	0,00	0,00	0,00	0	0	0
24/05/202	●	0.000	%	2	245.986.358,54	100.00	NOR	0,00	0,00	12.794,68	0,00	0,00	0,00	0	0	0
03/05/202	●	0.000	☰	2	249.068.784,04	100.00	NOR	0,00	0,00	12.794,68	0,00	0,00	0,00	0	0	0
23/04/202	●	0.000	%	2	249.068.784,04	100.00	NOR	0,00	0,00	12.561,56	0,00	0,00	0,00	0	0	0
05/04/202	●	0.000	☰	2	246.486.727,85	100.00	NOR	0,00	0,00	12.561,56	0,00	0,00	0,00	0	0	0
25/03/202	●	0.000	%	2	246.486.727,85	100.00	NOR	0,00	0,00	12.345,33	0,00	0,00	0,00	0	0	0
02/03/202	●	0.000	☰	2	247.271.165,58	100.00	NOR	0,00	0,00	12.345,33	0,00	0,00	0,00	0	0	0
26/02/202	●	0.000	%	2	247.271.165,58	100.00	NOR	0,00	0,00	12.294,65	0,00	0,00	0,00	0	0	0
02/02/202	●	0.000	☰	2	185.345.046,22	100.00	NOR	0,00	0,00	12.294,65	0,00	0,00	0,00	0	0	0
23/01/202	●	0.000	☰	2	185.345.046,22	100.00	NOR	0,00	0,00	0,00	0,00	0,00	0,00	0	0	0
14/01/202	●	0.000	☰	2	162.964.158,98	100.00	NOR	0,00	0,00	0,00	0,00	0,00	0,00	0	0	0
22/12/202	●	0.000	☰	2	162.964.158,98	100.00	NOR	0,00	0,00	0,00	0,00	0,00	0,00	0	0	0
25/11/202	●	0.000	☰	2	148.871.347,94	100.00	NOR	0,00	0,00	0,00	0,00	0,00	0,00	0	0	0
24/10/202	●	0.000	☰	2	143.044.957,80	100.00	NOR	0,00	0,00	0,00	0,00	0,00	0,00	0	0	0
28/09/202	●	0.000	☰	2	137.497.164,33	100.00	NOR	0,00	0,00	0,00	0,00	0,00	0,00	0	0	0
24/08/202	●	0.000	☰	2	153.272.288,17	100.00	NOR	0,00	0,00	0,00	0,00	0,00	0,00	0	0	0
24/07/202	●	0.000	☰	2	189.445.837,90	100.00	NOR	0,00	0,00	0,00	0,00	0,00	0,00	0	0	0
23/06/202	●	0.000	☰	2	175.382.451,91	100.00	NOR	0,00	0,00	0,00	0,00	0,00	0,00	0	0	0
25/05/202	●	0.000	☰	2	173.606.844,06	100.00	NOR	0,00	0,00	0,00	0,00	0,00	0,00	0	0	0
27/04/202	●	0.000	☰	2	171.526.833,51	100.00	NOR	0,00	0,00	0,00	0,00	0,00	0,00	0	0	0
20/03/202	●	0.000	%	2	187.218.063,94	100.00	NOR	0,00	0,00	0,00	0,00	0,00	0,00	0	0	0
24/02/202	●	0.000	☰	2	152.434.968,89	100.00	NOR	0,00	0,00	0,00	0,00	0,00	0,00	0	0	0
24/01/202	●	0.000	☰	2	175.373.184,37	100.00	NOR	0,00	0,00	0,00	0,00	0,00	0,00	0	0	0
22/01/202	●	0.000	☰	2	175.373.184,37	100.00	NOR	0,00	0,00	0,00	0,00	0,00	0,00	0	0	0
21/12/201	●	0.000	☰	2	181.220.082,51	100.00	NOR	0,00	0,00	0,00	0,00	0,00	0,00	0	0	0
23/11/201	●	0.000	☰	2	162.669.164,93	100.00	NOR	0,00	0,00	0,00	0,00	0,00	0,00	0	0	0

Gráficos

Montos expresados en unidades de soles*



NOR: Normal, CPP: Con Problemas Potenciales, DEF: Deficiente, DUD: Dudoso, PER: Pérdida, SCAL: Sin Calificación



Reporte de Vencidos

Montos expresados en unidades de soles*

Fuente - Acreedor	JUL 2021			AGO 2021			SET 2021			OCT 2021		
	# Docs.	Monto *	Dias V.	# Docs.	Monto *	Dias V.	# Docs.	Monto *	Dias V.	# Docs.	Monto *	Dias V.
Protestos Sin Regularizar												
TRANSPORTES Y ALMACENAMIENTO DE LIQUIDOS S.A	2	13.034,57	244	2	13.649,47	275	2	13.798,12	30	2	13.967,05	30
TACONSER E.I.R.L.		0,00			0,00	0		0,00			0,00	
Total	2	13.034,57	244	2	13.649,47	275	2	13.798,12	30	2	13.967,05	30

Montos expresados en unidades de soles*

Fuente - Acreedor	MAR 2021			ABR 2021			MAY 2021			JUN 2021		
	# Docs.	Monto *	Dias V.	# Docs.	Monto *	Dias V.	# Docs.	Monto *	Dias V.	# Docs.	Monto *	Dias V.
Protestos Sin Regularizar												
TRANSPORTES Y ALMACENAMIENTO DE LIQUIDOS S.A	2	12.345,33	122	2	12.561,56	152	2	12.794,68	18	2	12.899,42	21
TACONSER E.I.R.L.		0,00			0,00			0,00			0,00	
Total	2	12.345,33	122	2	12.561,56	152	2	12.794,68	18	2	12.899,42	21

Montos expresados en unidades de soles*

Fuente - Acreedor	NOV 2020			DIC 2020			ENE 2021			FEB 2021		
	# Docs.	Monto *	Dias V.	# Docs.	Monto *	Dias V.	# Docs.	Monto *	Dias V.	# Docs.	Monto *	Dias V.
Protestos Sin Regularizar												
TRANSPORTES Y ALMACENAMIENTO DE LIQUIDOS S.A		0,00			0,00			0,00		2	12.294,65	91
TACONSER E.I.R.L.		0,00			0,00			0,00			0,00	
Total	0			0			0			2	12.294,65	91

Reporte SBS/Microfinanzas

Montos expresados en unidades de soles*

Última fecha reportada por la SBS : 31/08/2021

ÚLTIMOS 6 MESES		MAY 2021 (SBS: ABR 2021)	JUN 2021 (SBS: MAY 2021)	JUL 2021 (SBS: JUN 2021)	AGO 2021 (SBS: JUL 2021)	SET 2021 (SBS: AGO 2021)	OCT 2021 (SBS: AGO2021)
NOR (Normal)		100.00	100.00	100.00	100.00	100.00	100.00
% Porcentaje de	CPP (Con Problemas Pote.)	0.00	0.00	0.00	0.00	0.00	0.00
Calificación	DEF (Deficiente)	0.00	0.00	0.00	0.00	0.00	0.00
	DUD (Dudoso)	0.00	0.00	0.00	0.00	0.00	0.00
	PER (Pérdida)	0.00	0.00	0.00	0.00	0.00	0.00

Institución	MAY 2021 (SBS: ABR 2021)		JUN 2021 (SBS: MAY 2021)		JUL 2021 (SBS: JUN 2021)		AGO 2021 (SBS: JUL 2021)		SET 2021 (SBS: AGO 2021)		OCT 2021 (SBS: AGO2021)	
	Monto *	Dias V.	Monto *	Dias V.	Monto *	Dias V.	Monto *	Dias V.	Monto *	Dias V.	Monto *	Dias V.
BCP	146.424.288,37		165.893.474,12		176.268.137,27		177.682.015,54		230.962.257,40		230.962.257,40	
BBVA	99.562.070,17		122.077.261,40		110.837.439,02		139.146.076,18		98.027.323,14		98.027.323,14	
TOTAL	245.986.358,54		287.970.735,52		287.105.576,29		316.828.091,72		328.989.580,54		328.989.580,54	

Última fecha reportada por la SBS : 31/08/2021

Operación	MAY 2021 (SBS: ABR 2021)		JUN 2021 (SBS: MAY 2021)		JUL 2021 (SBS: JUN 2021)		AGO 2021 (SBS: JUL 2021)		SET 2021 (SBS: AGO 2021)		OCT 2021 (SBS: AGO2021)	
	Monto *	Dias V.	Monto *	Dias V.	Monto *	Dias V.	Monto *	Dias V.	Monto *	Dias V.	Monto *	Dias V.
RESUMEN												
- Total Deuda	245.986.358,54		287.970.735,52		287.105.576,29		316.828.091,72		328.989.580,54		328.989.580,54	
- Línea No Utilizada	56.193.426,00		56.650.029,34		150.096.821,01		157.177.444,32		156.709.181,49		156.709.181,49	
- Otros	6.039.818,93		3.511.755,05				28.932.069,00		54.865.797,43		54.865.797,43	
CREDITOS INDIRECTOS												
- CartasFianzaOtorgadas	29.204.155,62		29.443.217,89		21.780.767,22		22.808.268,44		23.026.045,31		23.026.045,31	
- CartasCrédito	80.682.369,35		118.962.745,57		104.927.777,24		47.948.786,02		91.338.166,58		91.338.166,58	
- AceptacionesBancarias	136.099.833,57		139.564.772,06		160.397.031,83		246.071.037,26		214.625.368,65		214.625.368,65	
LINEA NO UTIL. Y CRED. NO DESEMB.												
- LinCredEsqMultilinea	56.193.426,00		56.650.029,34		150.096.821,01		157.177.444,32		156.709.181,49		156.709.181,49	

OTROS						
- InstrumentosFinancDerivados	6.039.818,93	3.511.755,05		28.932.069,00	54.865.797,43	54.865.797,43

Montos expresados en unidades de soles*

Última fecha reportada por la SBS : 31/08/2021

6 MESES ANTERIORES		NOV 2020 (SBS: OCT 2020)	DIC 2020 (SBS: NOV 2020)	ENE 2021 (SBS: DIC 2020)	FEB 2021 (SBS: ENE 2021)	MAR 2021 (SBS: FEB 2021)	ABR 2021 (SBS: MAR 2021)
% Porcentaje	NOR (Normal)	100.00	100.00	100.00	100.00	100.00	100.00
Calificación de	CPP (Con Problemas Pote.)	0.00	0.00	0.00	0.00	0.00	0.00
	DEF (Deficiente)	0.00	0.00	0.00	0.00	0.00	0.00
	DUD (Dudoso)	0.00	0.00	0.00	0.00	0.00	0.00
	PER (Pérdida)	0.00	0.00	0.00	0.00	0.00	0.00

Institución	NOV 2020 (SBS: OCT 2020)		DIC 2020 (SBS: NOV 2020)		ENE 2021 (SBS: DIC 2020)		FEB 2021 (SBS: ENE 2021)		MAR 2021 (SBS: FEB 2021)		ABR 2021 (SBS: MAR 2021)	
	Monto *	Dias V.	Monto *	Dias V.	Monto *	Dias V.	Monto *	Dias V.	Monto *	Dias V.	Monto *	Dias V.
BCP	33.776.522,84		33.696.206,57		57.241.554,46		124.817.653,38		123.696.712,47		125.619.439,74	
BBVA	115.094.825,10		129.267.952,41		128.103.491,76		122.453.512,20		122.790.015,38		123.449.344,30	
TOTAL	148.871.347,94		162.964.158,98		185.345.046,22		247.271.165,58		246.486.727,85		249.068.784,04	

Última fecha reportada por la SBS : 31/08/2021

Operación	NOV 2020 (SBS: OCT 2020)		DIC 2020 (SBS: NOV 2020)		ENE 2021 (SBS: DIC 2020)		FEB 2021 (SBS: ENE 2021)		MAR 2021 (SBS: FEB 2021)		ABR 2021 (SBS: MAR 2021)	
	Monto *	Dias V.	Monto *	Dias V.	Monto *	Dias V.	Monto *	Dias V.	Monto *	Dias V.	Monto *	Dias V.
RESUMEN												
- Total Deuda	148.871.347,94		162.964.158,98		185.345.046,22		247.271.165,58		246.486.727,85		249.068.784,04	
- Línea No Utilizada	65.211.141,77		65.122.249,65		64.886.991,09		54.293.927,30		54.425.626,83		57.658.799,22	
- Otros	31.723.228,63		27.789.166,05		24.689.246,47		22.412.709,30		20.219.330,57		8.903.111,90	
CREDITOS INDIRECTOS												
- CartasFianzaOtorgadas	27.107.647,45		27.038.405,98		27.627.205,97		27.764.540,87		27.859.083,04		27.067.070,54	
- CartasCrédito	67.406.088,94		47.501.695,69		45.896.965,39		111.061.544,84		89.992.725,32		110.716.116,09	
- AceptacionesBancarias	54.357.611,55		88.424.057,31		111.820.874,86		108.445.079,87		128.634.919,49		111.285.597,41	
LINEA NO UTIL. Y CRED. NO DESEMB.												
- LinCredCC	10.839.000,00		10.821.000,00		10.863.000,00							
- LinCredEsqMultilinea	54.372.141,77		54.301.249,65		54.023.991,09		54.293.927,30		54.425.626,83		57.658.799,22	
OTROS												
- InstrumentosFinancDerivados	31.723.228,63		27.789.166,05		24.689.246,47		22.412.709,30		20.219.330,57		8.903.111,90	

Reporte SBS/Microfinanzas por entidades

Reportado por : BCP

Última fecha reportada por la SBS : 31/08/2021

Operación	MAY 2021 (SBS: ABR2021)		JUN 2021 (SBS: MAY2021)		JUL 2021 (SBS: JUN2021)		AGO 2021 (SBS: JUL2021)		SET 2021 (SBS: AGO2021)		OCT 2021 (SBS: AGO2021)	
	Monto *	Dias V.	Monto *	Dias V.	Monto *	Dias V.	Monto *	Dias V.	Monto *	Dias V.	Monto *	Dias V.
Calificación (2)	NOR		NOR		NOR		NOR		NOR		NOR	
RESUMEN												
- Total Deuda	146.424.288,37		165.893.474,12		176.268.137,27		177.682.015,54		230.962.257,40		230.962.257,40	
- Línea No Utilizada	56.193.426,00		56.650.029,34		150.096.821,01		157.177.444,32		156.709.181,49		156.709.181,49	
- Otros									27.413.769,83		27.413.769,83	
CREDITOS INDIRECTOS												
- CartasFianzaOtorgadas	29.204.155,62		29.443.217,89		21.780.767,22		22.808.268,44		23.026.045,31		23.026.045,31	
- CartasCrédito	43.326.746,20		49.824.882,01		46.971.770,85		19.955.764,38		68.607.303,86		68.607.303,86	
- AceptacionesBancarias	73.893.386,55		86.625.374,22		107.515.599,20		134.917.982,72		139.328.908,23		139.328.908,23	
LINEA NO UTIL. Y CRED. NO DESEMB.												
- LinCredEsqMultilinea	56.193.426,00		56.650.029,34		150.096.821,01		157.177.444,32		156.709.181,49		156.709.181,49	
OTROS												
- InstrumentosFinancDerivados									27.413.769,83		27.413.769,83	

Última fecha reportada por la SBS : 31/08/2021

Operación	NOV 2020 (SBS: OCT2020)		DIC 2020 (SBS: NOV2020)		ENE 2021 (SBS: DIC2020)		FEB 2021 (SBS: ENE2021)		MAR 2021 (SBS: FEB2021)		ABR 2021 (SBS: MAR2021)	
	Monto *	Dias V.	Monto *	Dias V.	Monto *	Dias V.	Monto *	Dias V.	Monto *	Dias V.	Monto *	Dias V.
Calificación (2)	NOR		NOR		NOR		NOR		NOR		NOR	
RESUMEN												
- Total Deuda	33.776.522,84		33.696.206,57		57.241.554,46		124.817.653,38		123.696.712,47		125.619.439,74	
- Línea No Utilizada	54.372.141,77		54.301.249,65		54.023.991,09		54.293.927,30		54.425.626,83		57.658.799,22	
CREDITOS INDIRECTOS												
- CartasFianzaOtorgadas	27.107.647,45		27.038.405,98		27.627.205,97		27.764.540,87		27.859.083,04		27.067.070,54	
- CartasCrédito	4.717.621,60		4.709.787,19		27.658.774,18		95.087.817,04		73.975.101,59		74.379.227,36	
- AceptacionesBancarias	1.951.253,79		1.948.013,40		1.955.574,31		1.965.295,47		21.862.527,84		24.173.141,84	
LINEA NO UTIL. Y CRED. NO DESEMB.												
- LinCredEqMultilinea	54.372.141,77		54.301.249,65		54.023.991,09		54.293.927,30		54.425.626,83		57.658.799,22	

Reportado por : BBVA

Última fecha reportada por la SBS : 31/08/2021

Operación	MAY 2021 (SBS: ABR2021)		JUN 2021 (SBS: MAY2021)		JUL 2021 (SBS: JUN2021)		AGO 2021 (SBS: JUL2021)		SET 2021 (SBS: AGO2021)		OCT 2021 (SBS: AGO2021)	
	Monto *	Dias V.	Monto *	Dias V.	Monto *	Dias V.	Monto *	Dias V.	Monto *	Dias V.	Monto *	Dias V.
Calificación (2)	NOR		NOR		NOR		NOR		NOR		NOR	
RESUMEN												
- Total Deuda	99.562.070,17		122.077.261,40		110.837.439,02		139.146.076,18		98.027.323,14		98.027.323,14	
- Otros	6.039.818,93		3.511.755,05				28.932.069,00		27.452.027,60		27.452.027,60	
CREDITOS INDIRECTOS												
- CartasCrédito	37.355.623,15		69.137.863,56		57.956.006,39		27.993.021,64		22.730.862,72		22.730.862,72	
- AceptacionesBancarias	62.206.447,02		52.939.397,84		52.881.432,63		111.153.054,54		75.296.460,42		75.296.460,42	
OTROS												
- InstrumentosFinancDerivados	6.039.818,93		3.511.755,05				28.932.069,00		27.452.027,60		27.452.027,60	

Última fecha reportada por la SBS : 31/08/2021

Operación	NOV 2020 (SBS: OCT2020)		DIC 2020 (SBS: NOV2020)		ENE 2021 (SBS: DIC2020)		FEB 2021 (SBS: ENE2021)		MAR 2021 (SBS: FEB2021)		ABR 2021 (SBS: MAR2021)	
	Monto *	Dias V.	Monto *	Dias V.	Monto *	Dias V.	Monto *	Dias V.	Monto *	Dias V.	Monto *	Dias V.
Calificación (2)	NOR		NOR		NOR		NOR		NOR		NOR	
RESUMEN												
- Total Deuda	115.094.825,10		129.267.952,41		128.103.491,76		122.453.512,20		122.790.015,38		123.449.344,30	
- Línea No Utilizada	10.839.000,00		10.821.000,00		10.863.000,00							
- Otros	31.723.228,63		27.789.166,05		24.689.246,47		22.412.709,30		20.219.330,57		8.903.111,90	
CREDITOS INDIRECTOS												
- CartasCrédito	62.688.467,34		42.791.908,50		18.238.191,21		15.973.727,80		16.017.623,73		36.336.888,73	
- AceptacionesBancarias	52.406.357,76		86.476.043,91		109.865.300,55		106.479.784,40		106.772.391,65		87.112.455,57	
LINEA NO UTIL. Y CRED. NO DESEMB.												
- LinCredCC	10.839.000,00		10.821.000,00		10.863.000,00							
OTROS												
- InstrumentosFinancDerivados	31.723.228,63		27.789.166,05		24.689.246,47		22.412.709,30		20.219.330,57		8.903.111,90	

Rectificaciones SBS

Entidad	Periodo SBS	Cuenta	Concepto Rectificación	Dice	Debe Decir
---------	-------------	--------	------------------------	------	------------

Aval/Codeudor

Montos expresados en unidades de soles*

Es Avalista de:

Información reportada por la SBS al 31/08/2021

Tipo Doc	Nro Documento	Nombre/Razón Social	Act Pre 12m
----------	---------------	---------------------	-------------

Montos expresados en unidades de soles*

Quiénes lo Avalan:

Información reportada por la SBS al 31/08/2021

Tipo Doc	Nro Documento	Nombre/Razón Social	Act	Pre	12m
----------	---------------	---------------------	-----	-----	-----

Montos expresados en unidades de soles*

Es Avalista de:

Información Reportada por Entidades de Microfinanzas / Otros Créditos

Tipo Doc	Nro Documento	Nombre/Razón Social	Act	Pre	12m
----------	---------------	---------------------	-----	-----	-----

Montos expresados en unidades de soles*

Quiénes lo Avalan:

Información Reportada por Entidades de Microfinanzas / Otros Créditos

Tipo Doc	Nro Documento	Nombre/Razón Social	Act	Pre	12m
----------	---------------	---------------------	-----	-----	-----

Documentos Protestados como Deudor/Aceptante

Montos expresados en unidades*

Reportado por la Cámara de Comercio de Lima (CCL)

Documentos Protestados sin Regularizar

	# Doc	Monto (S/) *	Max Días Venc.
Total:	2	13.967,05	309

Tipo de Cambio 4.134

Nro. Secuencia	Tip. Reg. **	Acreedor/Girador	Tipo Doc.	Moneda	Monto *	Monto * (S/)	Boletín	F. Protesto	F. Venc.	Días Venc.
6441662	PR	TRANSPORTES Y ALMACENAMIENTO DE LIQUIDOS S.A. - TRALS	FAN	US\$	2.104,18	8.698,68	12/2020	10/12/2020	29/11/2020	309
6441661	PR	TRANSPORTES Y ALMACENAMIENTO DE LIQUIDOS S.A. - TRALS	FAN	US\$	1.274,40	5.268,37	12/2020	10/12/2020	29/11/2020	309

**PR: Protestos, CJ: Cobranza Judicial, MO: Moras, PP: Procesos Penales

Montos expresados en unidades*

Reportado por la Cámara de Comercio de Lima (CCL)

Documentos Protestados Regularizados

	# Doc	Monto (S/) *
Total:	1	424,71

Nro. Secuencia	Tip. Reg. **	Acreedor/Girador	Tipo Doc.	Moneda	Monto *	Monto * (S/)	Boletín	F. Protesto	F. Venc.	F. Reg
44719	PR	TACONSER E.I.R.L.	FAN	S/.	424,71	424,71	07/2021	06/07/2021	24/06/2021	27/08/2021

**PR: Protestos, CJ: Cobranza Judicial, MO: Moras, PP: Procesos Penales

Documentos Protestados como Acreedor/Girador

Montos expresados en unidades*

Reportado por la Cámara de Comercio de Lima (CCL)

Documentos Protestados sin Regularizar

	# Doc	Monto (S/) *	Max Días Venc.
Total:	0	0,00	

Tipo de Cambio 4.134

Nro. Secuencia	Tip. Reg. **	Deudor/Aceptante	Tipo Doc.	Moneda	Monto *	Monto * (S/)	Boletín	F. Protesto	F. Venc.	Días Venc.
----------------	--------------	------------------	-----------	--------	---------	--------------	---------	-------------	----------	------------

**PR: Protestos, CJ: Cobranza Judicial, MO: Moras, PP: Procesos Penales

Montos expresados en unidades*

Reportado por la Cámara de Comercio de Lima (CCL)

Documentos Protestados Regularizados

	# Doc	Monto (S/) *
Total:	1	107.451,06

Nro. Secuencia	Tip. Reg.	Deudor/Aceptante	Tipo Doc.	Moneda	Monto *	Monto * (S/)	Boletín	F. Protesto	F. Venc.	F. Reg
6191693	PR	SIERRA ANTAPITE S.A.C.	LET	US\$	26.310,25	107.451,06	11/2018	14/11/2018	/ /	21/08/2020

**PR: Protestos, CJ: Cobranza Judicial, MO: Moras, PP: Procesos Penales

Detalle de Vencidos

Comercio Exterior

Montos expresados en unidades de dólares

Muestra información reportada por la SUNAT desde el 07/02/2011

Resumen por Ejercicio

Ejercicio	Actividad	Número de Operaciones	Importe USD *	N° Países	3 países con mayor número de operaciones
2021	EXPORTACIÓN	16	1.294.859,96	7	PANAMA, CHILE, MEXICO
	IMPORTACIÓN	317	153.368.074,78	13	CHILE, CHINA, UNITED STATES
2020	EXPORTACIÓN	9	383.988,26	2	MEXICO, BOLIVIA
	IMPORTACIÓN	282	134.466.552,40	18	CHINA, UNITED STATES, CHILE
2019	EXPORTACIÓN	34	3.415.876,15	4	BOLIVIA, MEXICO, CHILE
	IMPORTACIÓN	308	161.877.827,54	19	CHILE, UNITED STATES, GERMANY
2018	EXPORTACIÓN	25	1.306.668,30	4	BOLIVIA, CHILE, MEXICO
	IMPORTACIÓN	351	212.111.562,88	16	CHILE, UNITED STATES, CHINA
2017	EXPORTACIÓN	51	3.211.299,41	2	BOLIVIA, CHILE
	IMPORTACIÓN	411	126.009.927,20	17	CHILE, UNITED STATES, GERMANY

Resumen por Meses

Actividad	Ejercicio	Mes	Número de Operaciones	Importe USD *	N° Países	3 países con mayor número de operaciones
EXPORTACIÓN	2021	AGOSTO	2	131.406,40	1	UNITED STATES, MEXICO
		JULIO	1	82.807,00	1	MEXICO
		JUNIO	2	321.663,00	1	SUDAN, PANAMA
		MAYO	1	128.439,00	1	PANAMA
		ABRIL	4	145.679,32	1	BOLIVIA, PANAMA, GUATEMALA
		MARZO	1	85.866,00	1	PANAMA
		FEBRERO	2	146.231,54	1	MEXICO, CHILE
	2020	ENERO	3	252.767,70	1	CHILE, PANAMA
		DICIEMBRE	2	123.123,08	1	MEXICO, BOLIVIA
		OCTUBRE	1	36.097,75	1	MEXICO
		SETIEMBRE	2	26.529,53	1	BOLIVIA
		AGOSTO	1	36.757,10	1	MEXICO
		ABRIL	1	77.196,00	1	MEXICO
		FEBRERO	1	56.924,80	1	MEXICO
2019	ENERO	1	27.360,00	1	BOLIVIA	
	DICIEMBRE	1	37.118,40	1	MEXICO	
	NOVIEMBRE	1	30.580,00	1	BOLIVIA	
	OCTUBRE	3	111.012,84	1	BOLIVIA	
	SETIEMBRE	2	63.604,00	1	BOLIVIA	
	AGOSTO	3	154.102,84	1	BOLIVIA, MEXICO	
	JULIO	2	85.126,29	1	BOLIVIA	
	JUNIO	5	2.274.348,32	1	BOLIVIA, CHINA	

		MAYO	4	101.290,98	1	BOLIVIA
		ABRIL	3	153.931,48	1	BOLIVIA
		MARZO	4	189.968,00	1	BOLIVIA
		FEBRERO	3	91.808,00	1	BOLIVIA,CHILE
	2018	ENERO	3	122.985,00	1	BOLIVIA
		DICIEMBRE	2	132.096,00	1	BOLIVIA
		NOVIEMBR	1	99.452,00	1	BOLIVIA
		OCTUBRE	1	99.508,00	1	BOLIVIA
		SETIEMBRE	4	157.181,28	1	BOLIVIA,MEXICO
		AGOSTO	3	101.515,74	1	BOLIVIA
		JUNIO	4	206.352,00	1	BOLIVIA
		MAYO	1	22.951,70	1	CHILE
		ABRIL	2	129.492,58	1	BOLIVIA
		MARZO	3	140.214,00	1	BOLIVIA,CHILE
		FEBRERO	1	97.240,00	1	BOLIVIA
	2017	ENERO	3	120.665,00	1	BOLIVIA,UNITED STATES
		DICIEMBRE	2	160.008,10	2	BOLIVIA
		NOVIEMBR	1	117.000,00	2	CHILE
		OCTUBRE	3	170.339,00	2	BOLIVIA,CHILE
		SETIEMBRE	4	999.969,89	2	CHILE,BOLIVIA
		AGOSTO	3	260.318,00	2	CHILE,BOLIVIA
		JULIO	5	572.652,72	2	CHILE,BOLIVIA
		JUNIO	14	406.274,18	2	BOLIVIA,CHILE
		MAYO	8	218.701,60	2	BOLIVIA
		ABRIL	4	119.509,05	2	BOLIVIA
		MARZO	4	98.860,83	2	BOLIVIA
		FEBRERO	3	87.666,04	2	BOLIVIA
IMPORTACIÓN	2021	SETIEMBRE	22	11.126.345,33	8	CHINA,GERMANY,CHILE
		AGOSTO	48	39.861.937,75	5	CHILE,UNITED STATES,CHINA
		JULIO	31	12.717.081,78	8	CHILE,CHINA,UNITED STATES
		JUNIO	32	7.046.362,63	7	GERMANY,CHINA,UNITED STATES
		MAYO	45	30.102.681,19	8	CHILE,CHINA,UNITED STATES
		ABRIL	59	17.302.245,28	7	CHILE,CHINA,UNITED STATES
		MARZO	32	9.301.574,77	5	CHINA,GERMANY,UNITED STATES
		FEBRERO	25	10.063.730,38	5	CHILE,GERMANY,UNITED STATES
	2020	ENERO	23	15.846.115,68	7	CHINA,UNITED STATES,CHILE
		DICIEMBRE	31	15.010.474,67	7	CHINA,GERMANY,CHILE
		NOVIEMBR	22	16.869.089,38	12	CHINA,UNITED STATES,CHILE
		OCTUBRE	17	10.848.243,10	7	CHILE,CHINA,SWEDEN
		SETIEMBRE	13	7.318.912,75	8	CHILE,CHINA,GERMANY
		AGOSTO	11	5.725.224,41	5	SOUTH AFRICA,ARGENTINA,CHILE
		JULIO	18	12.976.322,13	8	ARGENTINA,UNITED STATES,CHILE
		JUNIO	26	8.663.666,42	8	CHINA,UNITED STATES,CHILE
		MAYO	37	8.494.290,56	9	CHINA,CHILE,GERMANY
		ABRIL	28	9.749.865,67	8	CHINA,UNITED STATES,GERMANY
		MARZO	24	19.581.487,12	8	CHILE,GERMANY,UNITED STATES
		FEBRERO	29	11.773.324,37	8	UNITED STATES,CHINA,SWITZERLAND
	2019	ENERO	26	7.455.651,83	6	CHINA,GERMANY,UNITED STATES
		DICIEMBRE	26	12.988.831,47	7	UNITED STATES,CHINA,ARGENTINA
		NOVIEMBR	33	17.727.735,59	7	GERMANY,UNITED STATES,CHINA
		OCTUBRE	30	16.493.271,71	6	GERMANY,CHILE,CHINA
		SETIEMBRE	27	9.696.634,46	7	UNITED STATES,GERMANY,CHILE
		AGOSTO	26	17.414.656,80	6	CHILE,UNITED STATES,CHINA
		JULIO	25	17.412.410,87	7	CHILE,UNITED STATES,CHINA
		JUNIO	19	8.360.652,29	6	CHILE,GERMANY,CHINA
		MAYO	28	18.138.608,11	5	CHILE,CHINA,GERMANY
		ABRIL	21	3.341.652,97	6	GERMANY,UNITED STATES,CHILE
		MARZO	22	21.419.096,57	6	CHILE,GERMANY,UNITED STATES
		FEBRERO	25	9.094.309,73	11	CHILE,UNITED STATES,TAIWAN
	2018	ENERO	26	9.789.966,97	6	CHILE,UNITED STATES,POLAND
		DICIEMBRE	32	28.910.443,77	6	CHILE,CHINA,GERMANY
		NOVIEMBR	31	17.885.051,48	7	CHILE,UNITED STATES,CHINA
		OCTUBRE	29	23.580.602,08	7	CHILE,CHINA,UNITED STATES
		SETIEMBRE	12	10.681.061,76	5	CHILE,UNITED STATES,ARGENTINA
		AGOSTO	28	12.584.756,54	8	UNITED STATES,CHILE,CHINA
		JULIO	28	16.404.128,18	9	CHILE,UNITED STATES,CHINA

		JUNIO	33	7.682.587,55	6	UNITED STATES,GERMANY,CHINA
		MAYO	27	12.029.515,00	5	CHILE,UNITED STATES,GERMANY
		ABRIL	36	32.922.952,42	10	CHINA,UNITED STATES,GERMANY
		MARZO	29	14.072.700,10	7	UNITED STATES,CHILE,CHINA
		FEBRERO	31	16.471.362,10	10	UNITED STATES,CHILE,GERMANY
		ENERO	35	18.886.401,90	7	UNITED STATES,CHILE,CHINA
	2017	DICIEMBRE	36	12.269.614,00	7	CHILE,UNITED STATES,CHINA
		NOVIEMBR	51	12.644.191,88	7	UNITED STATES,CHILE,GERMANY
		OCTUBRE	23	10.601.315,20	4	CHILE,GERMANY,UNITED STATES
		SETIEMBRE	34	6.455.214,76	7	CHILE,UNITED STATES,CHINA
		AGOSTO	29	6.118.843,28	7	CHILE,UNITED STATES,GERMANY
		JULIO	23	6.059.131,42	9	CHILE,CHINA,UNITED STATES
		JUNIO	30	10.278.454,82	8	UNITED STATES,CHILE,CHINA
		MAYO	22	10.993.670,25	6	UNITED STATES,CHINA,GERMANY
		ABRIL	45	7.076.893,57	5	GERMANY,UNITED STATES,CHILE
		MARZO	40	16.970.115,07	8	UNITED STATES,CHILE,GERMANY
		FEBRERO	39	13.310.945,33	13	CHILE,UNITED STATES,CHINA
		ENERO	39	13.231.536,63	8	GERMANY,UNITED STATES,CHILE

PUBLICACIÓN DIARIO "EL PERUANO"

Reporte Otros Créditos

Institución	MAY 2021		JUN 2021		JUL 2021		AGO 2021		SET 2021		OCT 2021	
	Monto *	Dias V.	Monto *	Dias V.	Monto *	Dias V.	Monto *	Dias V.	Monto *	Dias V.	Monto *	Dias V.

Institución	NOV 2020		DIC 2020		ENE 2021		FEB 2021		MAR 2021		ABR 2021	
	Monto *	Dias V.	Monto *	Dias V.	Monto *	Dias V.	Monto *	Dias V.	Monto *	Dias V.	Monto *	Dias V.

Reporte Otros Créditos por entidades

Sin Información