



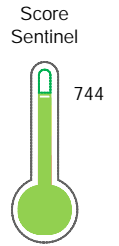
Reporte de Deudas

El reporte contiene solo los títulos seleccionados

- Información General
- Consulta Rápida
- Principales Acreedores
- Detalle Variación
- Posición Histórica
- Gráficos
- Rep. Vencidos
- Rep. SBS/Microf.
- SBS/Microf. Entidades
- Rectificaciones SBS
- Avalados/Avalistas
- Hechos de Importancia
- Documentos CCL
- Detalle de Vencidos
- Comercio Exterior
- Otros Créditos
- Otros Créd. Entidades
- Otros Rep. Negativos

RUC 20544408390 - INPROCON ASOCIADOS S.A.

Fecha Proceso	Tipo Doc.	N. Doc.	Nota	Deuda Total *	Var.	Actual	Previo	12m
20/05/2024	RUC	20544408390	0.000	343.598,58				



Buen Puntaje

* La persona consultada cuenta con los siguientes créditos e indicadores.

- Línea de Crédito
- Está Avalado

Sentinel Sabio

Bancarizado: SI

Recomendación de Sentinel Sabio

Evaluación Crediticia



APROBAR
Producto Générico

Detalle:

- Cumple con todas las reglas de evaluación


Cuota Estimada Mensual

S/ 15849,



Score Sentinel

Nivel de Riesgo



Buen Puntaje

Recomendación:

Estadísticamente, en este nivel de score, 10 de 100 empresas podrían caer en incumplimiento en los próximos 12

Información General

Datos Principales

19/04/2024: Última actualización de información reportada por SUNAT

Razón Social:	INPROCON ASOCIADOS S.A.		
Nombre Comercial:	-		
Tipo de Contribuyente:	SOCIEDAD ANONIMA		
Estado de Contribuyente:	ACTIVO	Condición del Contribuyente:	HABIDO
Inicio de Actividades:	05/08/2011		
Tamaño contribuyente:	RESTO	Dependencia:	INTENDENCIA LIMA MEPECO
Actividad Económica Principal	FAB. PROD. METAL. USO ESTRUCTURAL.		
Actividad Económica Secundaria 1	CONSTRUCCION EDIFICIOS COMPLE	Actividad Económica Secundaria 2	VTA. MIN. OTROS PRODUCTOS EN
Fecha Inscripción RRPP:	18/07/2011	Número de Partida Registral:	-
Folio:	-	Asiento:	-

Agente de retención

Direcciones Registradas

Dirección	Fuente
AVENIDA LOS PATRIOTAS NRO 254 URBANIZACION MARANGA SAN MIGUEL - LIMA - LIMA	SUNAT - DOMICILIO FISCAL
MZA. M LTE. 19 A.V. CHICMABAMBA ETP II SAN MARTIN DE PORRES - LIMA - LIMA	SUNAT - DEPOSITO
NRO. D-2 URBANIZACION LOS SAUCES WANCHAQ - CUSCO - CUSCO	SUNAT - OF. ADMINIST.

Representantes Legales

Nro Documento	Nombre de Representante	Act	Pre	12m	Fecha desde que ocupa Cargo	Cargo
25583799	COAQUIRA REVILLA JESUS ELMER				18/07/2011	GERENTE GENERAL

Empresas Relacionadas a:

COAQUIRA REVILLA JESUS ELMER

Ruc	Razón Social	Semáforos			Fecha desde que ocupa Cargo	Cargo	Estado
		Act	Pre	12m			
20291842756	JEOA EIRL				04/08/1995	GERENTE	BAJA DE OFICIO
20376483887	FERNANDEZ & ASOCIADOS SA				14/04/2009	GERENTE GENERAL	ACTIVO

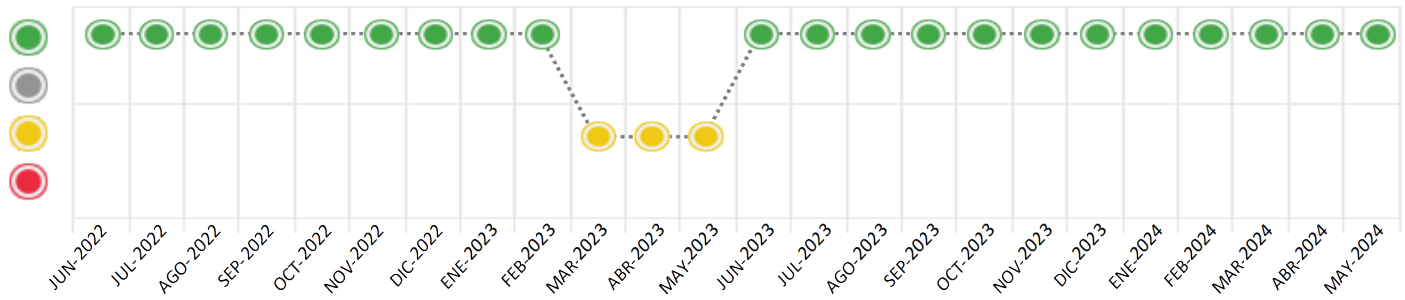
Consulta Rápida

Documento de identidad consultado

Fecha Proceso	Tipo Doc.	N. Doc.	Nombre o Raz. Social	Nota	Deuda Total *	Var.	Actual	Previo	12m
20/05/2024	RUC	20544408390	INPROCON ASOCIADOS S.A.	0.000	343.598,58				

Montos expresados en unidades de soles*

Semáforos de los últimos 24 meses



Semáforo	Descripción
	No registra información de deudas
	Minimo Riesgo: Sin deudas vencidas
	Mediano Riesgo: Deudas con poco atraso*
	Alto Riesgo: Deudas con atraso significativo*

*Semáforo deuda menor: Deuda vencida menor S/ 100 personas naturales o menor S/ 500 personas jurídicas

Verde: 0 <= Sem. < 0.001
 Amarillo: 0.001 <= Sem. <= 2
 Rojo: 2 < Sem. <= 6

Variación	Descripción
	Variación Negativa: La nueva información reportada ha incrementado tu riesgo crediticio
	Variación Positiva: La nueva información ha mejorado tu posición de riesgo
	Variación Porcentual Positiva: El monto total reportado por la SBS/Microfinanzas o número de instituciones financieras ha aumentado
	Variación Porcentual Negativa: El monto total reportado por la SBS/Microfinanzas o número de instituciones financieras ha disminuido
	Aproximadamente igual o igual

Detalle de la deuda SBS/Microfinanzas

Entidad	Deuda Anterior			Deuda a MAY 2024				Rect. (1)	Disc.
	NOV 2023	FEB 2024	ABR 2024	Fecha Inf.	Calif. (2)	Monto *	Días Venc.		
	282.836,39	594.998,77	226.591,29	30/04/2024	NOR	0			
		66.220,82	66.220,82	30/04/2024	NOR	0			
	28.894,20	71.384,96	64.894,48	30/04/2024	NOR	0			
	0,00	0,00	0,00	30/04/2024	SCAL	0			
TOTAL	311.730,59	732.604,55	357.706,59			343.598,58			

(1) Ver detalle en el cuadro de Rectificaciones SBS

(2) NOR: Normal, CPP: Con Problemas Potenciales, DEF: Deficiente, DUD: Dudoso, PER: Pérdida, SCAL: Sin Calificación

Detalle de la deuda de Otros Créditos

Entidad	Deuda Anterior			Deuda a MAY 2024				Disc.
	NOV 2023	FEB 2024	ABR 2024	Fecha Inf.	Calif. (2)	Monto	Días Venc.	
TOTAL								

(2) NOR: Normal, CPP: Con Problemas Potenciales, DEF: Deficiente, DUD: Dudoso, PER: Pérdida, SCAL: Sin Calificación

Detalle de vencidos

# Doc	Fuente - Acreedor	Monto *	Días Venc.

Utilización de Líneas de Crédito

Instituciones	**	Línea Aprobada	Línea No Utilizada	Línea Utilizada	% L. Ut.
BBVA	TOT		139.216,93		
TOTAL			139.216,93		0%

**(TOT): Otras Tarjetas de Crédito

Principales Acreedores

Montos expresados en unidades de soles*

Resumen de Deudas

Descripción de la Deuda	Monto *	Días
Deuda total SBS al 30/04/2024	343.598,58	
% Calificación normal	100.00	
Peor Calificación (2)	NOR	
Otros Créditos	0,00	****

Detalle de deuda SBS/Microfinanzas

Institución SBS	Calif. (2)	Saldo *	% Ven.	Días Venc.	Rect.(1)
BCP	NOR	217.402,81	0.00		
EDPYME SANTANDER CONSUMO PERÚ S.A	NOR	66.220,82	0.00		
BBVA	NOR	59.974,95	0.00		
BCP FIDEI DE TIT HIPOTECARIA(380)	SCAL	0,00	0.00		
Deuda Total SBS/MicroFinanzas		343.598,58	0		

Detalle de Riesgos SBS/Microfinanzas

Concepto	Saldo *
Deuda Directa	343.598,58
Deuda Indirecta	0,00
Deuda Castigada	0,00
Deuda Total SBS/MicroFinanzas	343.598,58
Línea Tarj. Cred. No utilizada	139.216,93
Total Riesgo SBS/MicroFinanzas	482.815,51

Detalle de deuda Otros Créditos

Empresa	Calif. (2)	Saldo *	% Ven.	Días Venc.	Disc.
Deuda Total Otros Créditos		0,00	0		

Detalle de vencidos

# Doc	Fuente - Acreedor	Monto *	Días Venc.
-------	-------------------	---------	------------

Detalle Variación

Montos expresados en unidades de soles*

Resumen de la variación

Descripción de la deuda	22/04/2024	20/05/2024	Variación
Score	0.000	0.000	0.000
Nro. Entidades SBS/Microf.	4	4	0
Riesgo Total SBS/Microf. *	357.706,59	343.598,58	
Deuda Directa	357.706,59	343.598,58	-14.108,01
Deuda Indirecta	0,00	0,00	0,00
Deuda Castigada	0,00	0,00	0,00

Variación del Riesgo Total SBS/Microf. *	Antes	20/05/2024	Variación
Último Mes	357.706,59	343.598,58	-14.108,01
Último Trimestre	732.604,55	343.598,58	-389.005,97
Último Semestre	311.730,59	343.598,58	31.867,99
Último Año	324.387,54	343.598,58	19.211,04

Calificación SBS/Microf.	22/04/2024	20/05/2024	Variación
% NOR (Normal)	100.00	100.00	0.00
% CPP (Con Problemas Potenciales)	0.00	0.00	0.00
% DEF (Deficiente)	0.00	0.00	0.00
% DUD (Dudoso)	0.00	0.00	0.00
% PER (Pérdida)	0.00	0.00	0.00

Deuda vencida *	22/04/2024	20/05/2024	Variación
Total deuda vencida	0,00	0,00	0,00
Deuda por Otros Créditos *	22/04/2024	20/05/2024	Variación



Total deuda otros créditos	0,00	0,00	0,00
----------------------------	------	------	------

Detalle de la variación			
Fuente - Acreedor *	22/04/2024	20/05/2024	Variación

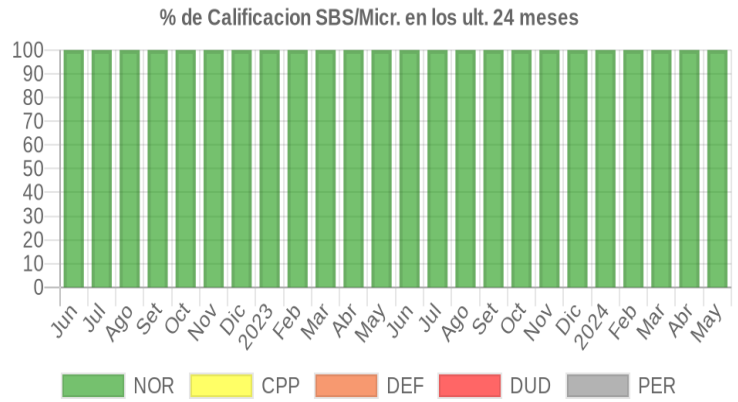
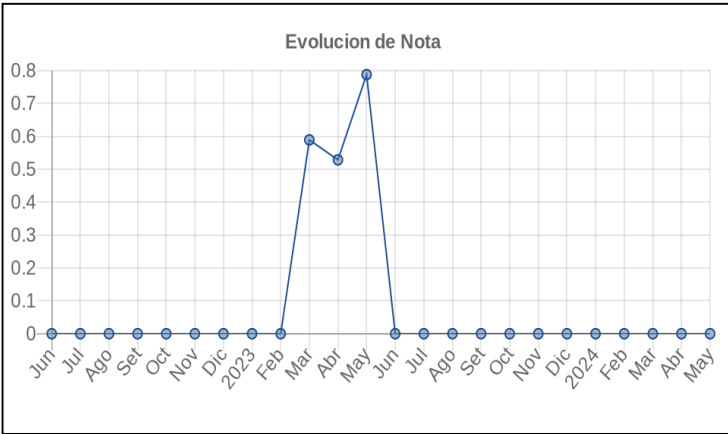
Posición Histórica

Montos expresados en unidades de soles*

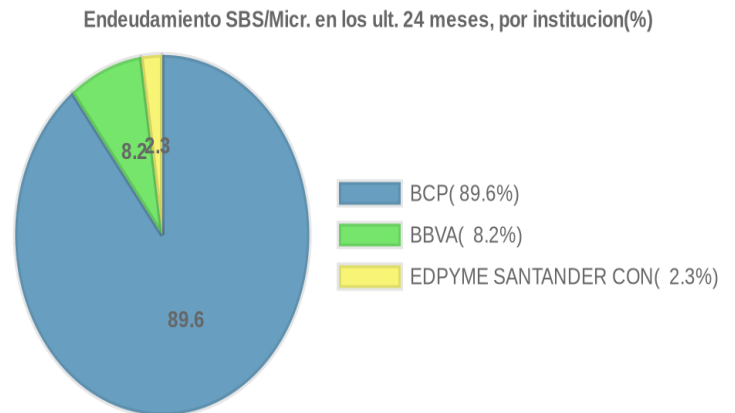
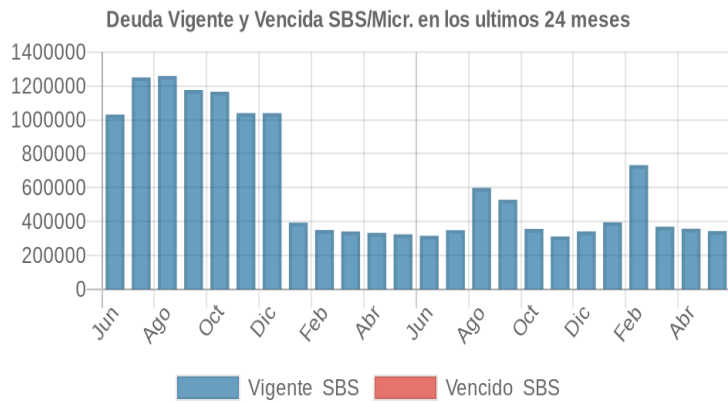
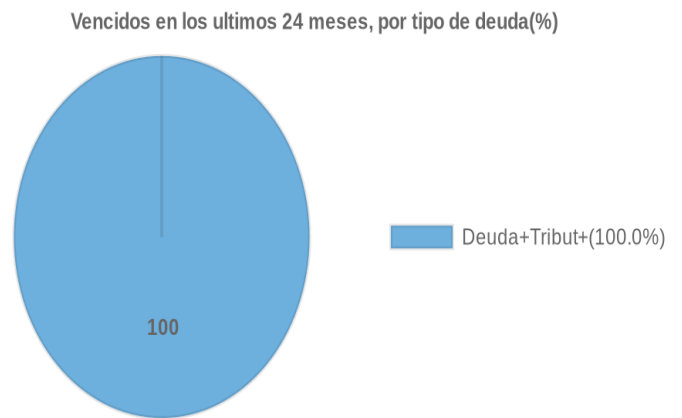
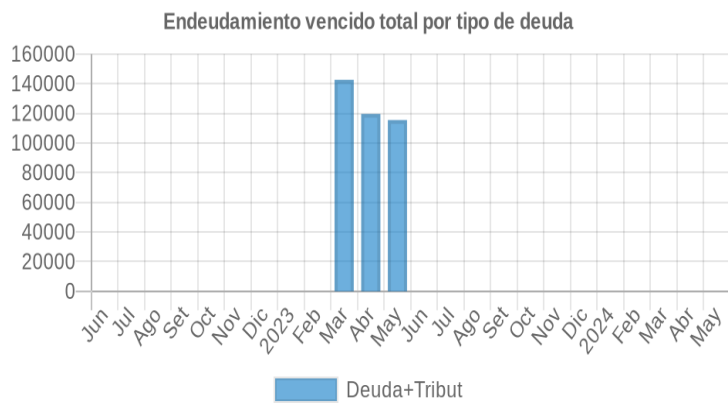
Fecha de Proceso	Sema. Actual	Sem. Riesgo	Var.	Superintendencia de Banca y Seguros (SBS/Microfinan.)				Otros Créditos	Otros Vencidos *				Ctas. Cerr./Anu.		Otros Repor. Negati.	
				# Enti.	Deuda Total *	% Cali. normal	Peor Califi. (2)		Deuda Vencida *	Protestos	Docs. Impagos	Deuda Tributaria	Deuda Laboral	Cta. Cte.		Tar. Créd.
20/05/2024	●	0.000	⊗	4	343.598,58	100.00	NOR	0,00	0,00	0,00	0,00	0,00	0,00	0	0	0
22/04/2024	●	0.000	⊗	4	357.706,59	100.00	NOR	0,00	0,00	0,00	0,00	0,00	0,00	0	0	0
21/03/2024	●	0.000	⊗	4	369.504,99	100.00	NOR	0,00	0,00	0,00	0,00	0,00	0,00	0	0	0
21/02/2024	●	0.000	⊗	4	732.604,55	100.00	NOR	0,00	0,00	0,00	0,00	0,00	0,00	0	0	0
19/01/2024	●	0.000	⊗	4	395.485,26	100.00	NOR	0,00	0,00	0,00	0,00	0,00	0,00	0	0	0
22/12/2023	●	0.000	⊗	3	341.843,23	100.00	NOR	0,00	0,00	0,00	0,00	0,00	0,00	0	0	0
23/11/2023	●	0.000	⊗	3	311.730,59	100.00	NOR	0,00	0,00	0,00	0,00	0,00	0,00	0	0	0
23/10/2023	●	0.000	⊗	3	356.299,96	100.00	NOR	0,00	0,00	0,00	0,00	0,00	0,00	0	0	0
21/09/2023	●	0.000	⊗	3	528.435,37	100.00	NOR	0,00	0,00	0,00	0,00	0,00	0,00	0	0	0
24/08/2023	●	0.000	⊗	3	598.341,06	100.00	NOR	0,00	0,00	0,00	0,00	0,00	0,00	0	0	0
24/07/2023	●	0.000	⊗	3	348.865,77	100.00	NOR	0,00	0,00	0,00	0,00	0,00	0,00	0	0	0
22/06/2023	●	0.000	⊗	3	315.727,08	100.00	NOR	0,00	0,00	0,00	0,00	0,00	0,00	0	0	0
05/06/2023	●	0.000	▲	3	324.387,54	100.00	NOR	0,00	0,00	0,00	0,00	0,00	0,00	0	0	0
29/05/2023	●	0.787	⊗	3	324.387,54	100.00	NOR	0,00	0,00	0,00	0,00	115.454,00	0,00	0	0	0
23/05/2023	●	0.811	⊗	3	324.387,54	100.00	NOR	0,00	0,00	0,00	0,00	120.331,00	0,00	0	0	0
22/05/2023	●	0.810	⊗	3	324.387,54	100.00	NOR	0,00	0,00	0,00	0,00	120.083,00	0,00	0	0	0
16/05/2023	●	0.795	⊗	3	332.999,87	100.00	NOR	0,00	0,00	0,00	0,00	120.083,00	0,00	0	0	0
08/05/2023	●	0.793	▼	3	332.999,87	100.00	NOR	0,00	0,00	0,00	0,00	119.834,00	0,00	0	0	0
30/04/2023	●	0.528	⊗	3	332.999,87	100.00	NOR	0,00	0,00	0,00	0,00	119.586,00	0,00	0	0	0
24/04/2023	●	0.526	⊗	3	332.999,87	100.00	NOR	0,00	0,00	0,00	0,00	119.089,00	0,00	0	0	0
19/04/2023	●	0.516	⊗	3	341.625,56	100.00	NOR	0,00	0,00	0,00	0,00	119.089,00	0,00	0	0	0
14/04/2023	●	0.590	⊗	3	341.625,56	100.00	NOR	0,00	0,00	0,00	0,00	143.212,00	0,00	0	0	0
04/04/2023	●	0.589	⊗	3	341.625,56	100.00	NOR	0,00	0,00	0,00	0,00	142.916,00	0,00	0	0	0
31/03/2023	●	0.589	⊗	3	341.625,56	100.00	NOR	0,00	0,00	0,00	0,00	142.620,00	0,00	0	0	0
22/03/2023	●	0.594	⊗	3	341.625,56	100.00	NOR	0,00	0,00	0,00	0,00	144.374,00	0,00	0	0	0
21/03/2023	●	0.584	⊗	3	350.048,43	100.00	NOR	0,00	0,00	0,00	0,00	144.374,00	0,00	0	0	0
14/03/2023	●	0.650	▼	3	350.048,43	100.00	NOR	0,00	0,00	0,00	0,00	168.587,00	0,00	0	0	0
21/02/2023	●	0.000	⊗	3	350.048,43	100.00	NOR	0,00	0,00	0,00	0,00	0,00	0,00	0	0	0
23/01/2023	●	0.000	⊗	3	393.419,34	100.00	NOR	0,00	0,00	0,00	0,00	0,00	0,00	0	0	0
22/12/2022	●	0.000	⊗	3	1.039.470,14	100.00	NOR	0,00	0,00	0,00	0,00	0,00	0,00	0	0	0
23/11/2022	●	0.000	⊗	3	1.039.615,54	100.00	NOR	0,00	0,00	0,00	0,00	0,00	0,00	0	0	0
24/10/2022	●	0.000	⊗	3	1.165.764,58	100.00	NOR	0,00	0,00	0,00	0,00	0,00	0,00	0	0	0
22/09/2022	●	0.000	⊗	3	1.175.995,75	100.00	NOR	0,00	0,00	0,00	0,00	0,00	0,00	0	0	0
22/08/2022	●	0.000	⊗	3	1.258.759,94	100.00	NOR	0,00	0,00	0,00	0,00	0,00	0,00	0	0	0
22/07/2022	●	0.000	⊗	3	1.250.264,99	100.00	NOR	0,00	0,00	0,00	0,00	0,00	0,00	0	0	0
23/06/2022	●	0.000	⊗	3	1.031.296,12	100.00	NOR	0,00	0,00	0,00	0,00	0,00	0,00	0	0	0

Gráficos

Montos expresados en unidades de soles*



NOR: Normal, CPP: Con Problemas Potenciales, DEF: Deficiente, DUD: Dudoso, PER: Pérdida, SCAL: Sin Calificación



Reporte de Vencidos

Montos expresados en unidades de soles*

Fuente - Acreedor	FEB 2024			MAR 2024			ABR 2024			MAY 2024		
	# Docs.	Monto *	Dias V.	# Docs.	Monto *	Dias V.	# Docs.	Monto *	Dias V.	# Docs.	Monto *	Dias V.
Deuda Tributaria SUPERINTENDENCIA NACIONAL DE ADMINISTRACION		0,00			0,00			0,00			0,00	
Total	0			0			0			0		

Montos expresados en unidades de soles*

Fuente - Acreedor	OCT 2023			NOV 2023			DIC 2023			ENE 2024		
	# Docs.	Monto *	Dias V.	# Docs.	Monto *	Dias V.	# Docs.	Monto *	Dias V.	# Docs.	Monto *	Dias V.
Deuda Tributaria SUPERINTENDENCIA NACIONAL DE ADMINISTRACION		0,00			0,00			0,00			0,00	
Total	0			0			0			0		

Montos expresados en unidades de soles*

Fuente - Acreedor	JUN 2023			JUL 2023			AGO 2023			SET 2023		
	# Docs.	Monto *	Dias V.	# Docs.	Monto *	Dias V.	# Docs.	Monto *	Dias V.	# Docs.	Monto *	Dias V.
Deuda Tributaria SUPERINTENDENCIA NACIONAL DE ADMINISTRACION		0,00	0		0,00			0,00			0,00	
Total	0			0			0			0		

Reporte SBS/Microfinanzas

Montos expresados en unidades de soles*

Última fecha reportada por la SBS : 30/04/2024

ÚLTIMOS 6 MESES		DIC 2023 (SBS: NOV 2023)	ENE 2024 (SBS: DIC 2023)	FEB 2024 (SBS: ENE 2024)	MAR 2024 (SBS: FEB 2024)	ABR 2024 (SBS: MAR 2024)	MAY 2024 (SBS: ABR 2024)
% Porcentaje de Calificación	NOR (Normal)	100.00	100.00	100.00	100.00	100.00	100.00
	CPP (Con Problemas Pote.)	0.00	0.00	0.00	0.00	0.00	0.00
	DEF (Deficiente)	0.00	0.00	0.00	0.00	0.00	0.00
	DUD (Dudoso)	0.00	0.00	0.00	0.00	0.00	0.00
	PER (Pérdida)	0.00	0.00	0.00	0.00	0.00	0.00

Institución	DIC 2023 (SBS: NOV 2023)		ENE 2024 (SBS: DIC 2023)		FEB 2024 (SBS: ENE 2024)		MAR 2024 (SBS: FEB 2024)		ABR 2024 (SBS: MAR 2024)		MAY 2024 (SBS: ABR 2024)	
	Monto *	Dias V.	Monto *	Dias V.	Monto *	Dias V.	Monto *	Dias V.	Monto *	Dias V.	Monto *	Dias V.
BCP	262.946,53		254.001,20		594.998,77		235.830,28		226.591,29		217.402,81	
EDPYME SANTANDER CONSUMO PERU			66.220,82		66.220,82		66.220,82		66.220,82		66.220,82	
BBVA	78.896,70		75.263,24		71.384,96		67.453,89		64.894,48		59.974,95	
BCP FIDEI DE TIT HIPOTECARIA(380)	0,00		0,00		0,00		0,00		0,00		0,00	
TOTAL	341.843,23		395.485,26		732.604,55		369.504,99		357.706,59		343.598,58	

Última fecha reportada por la SBS : 30/04/2024

Operación	DIC 2023 (SBS: NOV 2023)		ENE 2024 (SBS: DIC 2023)		FEB 2024 (SBS: ENE 2024)		MAR 2024 (SBS: FEB 2024)		ABR 2024 (SBS: MAR 2024)		MAY 2024 (SBS: ABR 2024)	
	Monto *	Dias V.	Monto *	Dias V.	Monto *	Dias V.	Monto *	Dias V.	Monto *	Dias V.	Monto *	Dias V.
RESUMEN												
- Total Deuda	341.843,23		395.485,26		732.604,55		369.504,99		357.706,59		343.598,58	
- Línea No Utilizada	119.831,53		123.712,31		127.643,38		131.687,57		134.242,42		139.216,93	
- Garantías	1.286.424,00		1.398.405,00		1.637.012,00		1.399.762,00		1.373.538,00		1.372.294,00	
CREDITOS DIRECTOS												
- CRÉDITOS VIGENTES	341.843,23		395.485,26		732.604,55		369.504,99		357.706,59		343.598,58	
-- MedE: Cred.Rev.LíneaTarj. Crédito	78.896,70		75.263,24		71.384,96		67.453,89		64.894,48		59.974,95	
-- MedE: SobregirosCC			77,02		93,58							
-- MedE: Préstamos	262.946,53		320.145,00		661.126,01		302.051,10		292.812,11		283.623,63	
--- NoRevolventes	262.946,53		320.145,00		661.126,01		302.051,10		292.812,11		283.623,63	
LINEA NO UTIL. Y CRED. NO DESEMB.												



- LinCredTarjetaCrédito	119.831,53	123.712,31	127.643,38	131.687,57	134.242,42	139.216,93
GARANTIAS						
- GARANTIAS RECIBIDAS	1.286.425,85	1.398.406,83	1.637.013,15	1.399.763,42	1.373.539,50	1.372.295,59
-- 1eraHipotecasInmuebles	1.023.479,32	1.016.082,65	1.042.107,96	1.035.533,14	1.018.548,21	1.026.492,78
-- 1eraGEquipoTransporte		128.400,00		128.400,00	128.400,00	128.400,00
-- GtiasNoPref(AvalyFianza)	262.946,53	253.924,18	594.905,19	235.830,28	226.591,29	217.402,81

Montos expresados en unidades de soles*

Última fecha reportada por la SBS : 30/04/2024

6 MESES ANTERIORES		JUN 2023 (SBS: MAY 2023)	JUL 2023 (SBS: JUN 2023)	AGO 2023 (SBS: JUL 2023)	SET 2023 (SBS: AGO 2023)	OCT 2023 (SBS: SET 2023)	NOV 2023 (SBS: OCT 2023)
NOR (Normal)		100.00	100.00	100.00	100.00	100.00	100.00
% Porcentaje de	CPP (Con Problemas Pote.)	0.00	0.00	0.00	0.00	0.00	0.00
	DEF (Deficiente)	0.00	0.00	0.00	0.00	0.00	0.00
Calificación	DUD (Dudoso)	0.00	0.00	0.00	0.00	0.00	0.00
	PER (Pérdida)	0.00	0.00	0.00	0.00	0.00	0.00

Institución	JUN 2023 (SBS: MAY 2023)		JUL 2023 (SBS: JUN 2023)		AGO 2023 (SBS: JUL 2023)		SET 2023 (SBS: AGO 2023)		OCT 2023 (SBS: SET 2023)		NOV 2023 (SBS: OCT 2023)	
	Monto *	Dias V.	Monto *	Dias V.	Monto *	Dias V.	Monto *	Dias V.	Monto *	Dias V.	Monto *	Dias V.
BCP	315.727,08		307.082,71		598.341,06		329.432,87	30	306.297,46		282.836,39	
EDPYME SANTANDER CONSUMO PERU												
BBVA	0,00		41.783,06		0,00		199.002,50		50.002,50		28.894,20	
BCP FIDEI DE TIT HIPOTECARIA(380)	0,00		0,00		0,00		0,00		0,00		0,00	
TOTAL	315.727,08		348.865,77		598.341,06		528.435,37	30	356.299,96		311.730,59	

Última fecha reportada por la SBS : 30/04/2024

Operación	JUN 2023 (SBS: MAY 2023)		JUL 2023 (SBS: JUN 2023)		AGO 2023 (SBS: JUL 2023)		SET 2023 (SBS: AGO 2023)		OCT 2023 (SBS: SET 2023)		NOV 2023 (SBS: OCT 2023)	
	Monto *	Dias V.	Monto *	Dias V.	Monto *	Dias V.	Monto *	Dias V.	Monto *	Dias V.	Monto *	Dias V.
RESUMEN												
- Total Deuda	315.727,08		348.865,77		598.341,06		528.435,37	30	356.299,96		311.730,59	
- Línea No Utilizada	200.000,00		158.216,94		200.000,00		997,50		149.051,00		171.105,80	
- Garantías	1.323.592,00		1.300.975,00		1.586.733,00		1.341.606,00		1.345.351,00		1.334.257,00	
CREDITOS DIRECTOS												
- CRÉDITOS VIGENTES	315.727,08		348.865,77		598.341,06		528.435,37	30	356.299,96		311.730,59	
-- MedE: Cred.Rev.LíneaTarj. Crédito			41.783,06				199.002,50		50.002,50		28.894,20	
-- MedE: SobregirosCC					19,29		73,86	30	38,51			
-- MedE: Préstamos	315.727,08		307.082,71		598.321,77		329.359,01		306.258,95		282.836,39	
--- NoRevolventes	315.727,08		307.082,71		598.321,77		329.359,01		306.258,95		282.836,39	
LÍNEA NO UTIL. Y CRED. NO DESEMB.												
- LinCredTarjetaCrédito	200.000,00		158.216,94		200.000,00		997,50		149.051,00		171.105,80	
GARANTIAS												
- GARANTIAS RECIBIDAS	1.323.593,22		1.300.977,37		1.586.735,41		1.341.606,36		1.345.353,45		1.334.258,66	
-- 1eraHipotecasInmuebles	1.007.864,14		993.892,66		988.413,64		1.012.247,35		1.039.094,50		1.051.422,27	
-- Gob. Nacional Reactiva Perú	2,00		2,00									
-- GtiasNoPref(AvalyFianza)	315.727,08		307.082,71		598.321,77		329.359,01		306.258,95		282.836,39	

Reporte SBS/Microfinanzas por entidades

Reportado por : BCP

Última fecha reportada por la SBS : 30/04/2024

Operación	DIC 2023 (SBS: NOV2023)		ENE 2024 (SBS: DIC2023)		FEB 2024 (SBS: ENE2024)		MAR 2024 (SBS: FEB2024)		ABR 2024 (SBS: MAR2024)		MAY 2024 (SBS: ABR2024)	
	Monto *	Dias V.	Monto *	Dias V.	Monto *	Dias V.	Monto *	Dias V.	Monto *	Dias V.	Monto *	Dias V.
Calificación (2)	NOR		NOR		NOR		NOR		NOR		NOR	
RESUMEN												
- Total Deuda	262.946,53		254.001,20		594.998,77		235.830,28		226.591,29		217.402,81	
- Garantías	705.832,00		693.609,00		1.045.852,00		683.932,00		667.343,00		661.592,00	
CREDITOS DIRECTOS												
- CRÉDITOS VIGENTES	262.946,53		254.001,20		594.998,77		235.830,28		226.591,29		217.402,81	
-- MedE: SobregirosCC			77,02		93,58							



-- MedE: Préstamos	262.946,53	253.924,18	594.905,19	235.830,28	226.591,29	217.402,81
--- NoRevolventes	262.946,53	253.924,18	594.905,19	235.830,28	226.591,29	217.402,81
GARANTIAS						
- GARANTIAS RECIBIDAS	705.833,22	693.610,14	1.045.852,99	683.932,98	667.344,16	661.593,51
-- 1eraHipotecasInmuebles	442.886,69	439.685,96	450.947,80	448.102,70	440.752,87	444.190,70
-- GtiasNoPref(AvalyFianza)	262.946,53	253.924,18	594.905,19	235.830,28	226.591,29	217.402,81

Última fecha reportada por la SBS : 30/04/2024

Operación	JUN 2023 (SBS: MAY2023)		JUL 2023 (SBS: JUN2023)		AGO 2023 (SBS: JUL2023)		SET 2023 (SBS: AGO2023)		OCT 2023 (SBS: SET2023)		NOV 2023 (SBS: OCT2023)	
	Monto *	Dias V.	Monto *	Dias V.	Monto *	Dias V.	Monto *	Dias V.	Monto *	Dias V.	Monto *	Dias V.
Calificación (2)	NOR		NOR		NOR		NOR		NOR		NOR	
RESUMEN												
- Total Deuda	315.727,08		307.082,71		598.341,06		329.432,87	30	306.297,46		282.836,39	
- Garantías	751.858,00		737.167,00		1.026.033,00		767.385,00		755.901,00		737.814,00	
CREDITOS DIRECTOS												
- CREDITOS VIGENTES	315.727,08		307.082,71		598.341,06		329.432,87	30	306.297,46		282.836,39	
-- MedE: SobregirosCC					19,29		73,86	30	38,51			
-- MedE: Préstamos	315.727,08		307.082,71		598.321,77		329.359,01		306.258,95		282.836,39	
--- NoRevolventes	315.727,08		307.082,71		598.321,77		329.359,01		306.258,95		282.836,39	
GARANTIAS												
- GARANTIAS RECIBIDAS	751.858,67		737.168,47		1.026.034,61		767.385,33		755.902,75		737.814,74	
-- 1eraHipotecasInmuebles	436.129,59		430.083,76		427.712,84		438.026,32		449.643,80		454.978,35	
-- Gob. Nacional Reactiva Perú	2,00		2,00									
-- GtiasNoPref(AvalyFianza)	315.727,08		307.082,71		598.321,77		329.359,01		306.258,95		282.836,39	

Reportado por : EDPYME SANTANDER CONSUMO PERÚ S.A

Última fecha reportada por la SBS : 30/04/2024

Operación	DIC 2023 (SBS: NOV2023)		ENE 2024 (SBS: DIC2023)		FEB 2024 (SBS: ENE2024)		MAR 2024 (SBS: FEB2024)		ABR 2024 (SBS: MAR2024)		MAY 2024 (SBS: ABR2024)	
	Monto *	Dias V.	Monto *	Dias V.	Monto *	Dias V.	Monto *	Dias V.	Monto *	Dias V.	Monto *	Dias V.
Calificación (2)			NOR		NOR		NOR		NOR		NOR	
RESUMEN												
- Total Deuda			66.220,82		66.220,82		66.220,82		66.220,82		66.220,82	
- Garantías			128.400,00				128.400,00		128.400,00		128.400,00	
CREDITOS DIRECTOS												
- CREDITOS VIGENTES			66.220,82		66.220,82		66.220,82		66.220,82		66.220,82	
-- MedE: Préstamos			66.220,82		66.220,82		66.220,82		66.220,82		66.220,82	
--- NoRevolventes			66.220,82		66.220,82		66.220,82		66.220,82		66.220,82	
GARANTIAS												
- GARANTIAS RECIBIDAS			128.400,00				128.400,00		128.400,00		128.400,00	
-- 1eraGEquipoTransporte			128.400,00				128.400,00		128.400,00		128.400,00	

Última fecha reportada por la SBS : 30/04/2024

Operación	JUN 2023 (SBS: MAY2023)		JUL 2023 (SBS: JUN2023)		AGO 2023 (SBS: JUL2023)		SET 2023 (SBS: AGO2023)		OCT 2023 (SBS: SET2023)		NOV 2023 (SBS: OCT2023)	
	Monto *	Dias V.	Monto *	Dias V.	Monto *	Dias V.	Monto *	Dias V.	Monto *	Dias V.	Monto *	Dias V.
Calificación (2)												
RESUMEN												

Reportado por : BBVA

Última fecha reportada por la SBS : 30/04/2024

Operación	DIC 2023 (SBS: NOV2023)		ENE 2024 (SBS: DIC2023)		FEB 2024 (SBS: ENE2024)		MAR 2024 (SBS: FEB2024)		ABR 2024 (SBS: MAR2024)		MAY 2024 (SBS: ABR2024)	
	Monto *	Dias V.	Monto *	Dias V.	Monto *	Dias V.	Monto *	Dias V.	Monto *	Dias V.	Monto *	Dias V.
Calificación (2)	NOR		NOR		NOR		NOR		NOR		NOR	
RESUMEN												
- Total Deuda	78.896,70		75.263,24		71.384,96		67.453,89		64.894,48		59.974,95	
- Línea No Utilizada	119.831,53		123.712,31		127.643,38		131.687,57		134.242,42		139.216,93	
CREDITOS DIRECTOS												
- CRÉDITOS VIGENTES	78.896,70		75.263,24		71.384,96		67.453,89		64.894,48		59.974,95	
-- MedE: Cred.Rev.LíneaTarj. Crédito	78.896,70		75.263,24		71.384,96		67.453,89		64.894,48		59.974,95	
LINEA NO UTIL. Y CRED. NO DESEMB.												



- LinCredTarjetaCrédito	119.831,53	123.712,31	127.643,38	131.687,57	134.242,42	139.216,93
-------------------------	------------	------------	------------	------------	------------	------------

Última fecha reportada por la SBS : 30/04/2024

Operación	JUN 2023 (SBS: MAY2023)		JUL 2023 (SBS: JUN2023)		AGO 2023 (SBS: JUL2023)		SET 2023 (SBS: AGO2023)		OCT 2023 (SBS: SET2023)		NOV 2023 (SBS: OCT2023)	
	Monto *	Dias V.	Monto *	Dias V.	Monto *	Dias V.	Monto *	Dias V.	Monto *	Dias V.	Monto *	Dias V.
Calificación (2)	NOR		NOR		NOR		NOR		NOR		NOR	
RESUMEN												
- Total Deuda			41.783,06				199.002,50		50.002,50		28.894,20	
- Línea No Utilizada	200.000,00		158.216,94		200.000,00		997,50		149.051,00		171.105,80	
CREDITOS DIRECTOS												
- CREDITOS VIGENTES			41.783,06				199.002,50		50.002,50		28.894,20	
-- MedE: Cred. Rev. Línea Tarj. Crédito			41.783,06				199.002,50		50.002,50		28.894,20	
LÍNEA NO UTIL. Y CRED. NO DESEMB.												
- LinCredTarjetaCrédito	200.000,00		158.216,94		200.000,00		997,50		149.051,00		171.105,80	

Reportado por : BCP FIDEI DE TIT HIPOTECARIA(380)

Última fecha reportada por la SBS : 30/04/2024

Operación	DIC 2023 (SBS: NOV2023)		ENE 2024 (SBS: DIC2023)		FEB 2024 (SBS: ENE2024)		MAR 2024 (SBS: FEB2024)		ABR 2024 (SBS: MAR2024)		MAY 2024 (SBS: ABR2024)	
	Monto *	Dias V.	Monto *	Dias V.	Monto *	Dias V.	Monto *	Dias V.	Monto *	Dias V.	Monto *	Dias V.
Calificación (2)	SCAL		SCAL		SCAL		SCAL		SCAL		SCAL	
RESUMEN												
- Garantías	580.592,00		576.396,00		591.160,00		587.430,00		577.795,00		582.302,00	
GARANTIAS												
- GARANTIAS RECIBIDAS	580.592,63		576.396,69		591.160,16		587.430,44		577.795,34		582.302,08	
-- 1eraHipotecasInmuebles	580.592,63		576.396,69		591.160,16		587.430,44		577.795,34		582.302,08	

Última fecha reportada por la SBS : 30/04/2024

Operación	JUN 2023 (SBS: MAY2023)		JUL 2023 (SBS: JUN2023)		AGO 2023 (SBS: JUL2023)		SET 2023 (SBS: AGO2023)		OCT 2023 (SBS: SET2023)		NOV 2023 (SBS: OCT2023)	
	Monto *	Dias V.	Monto *	Dias V.	Monto *	Dias V.	Monto *	Dias V.	Monto *	Dias V.	Monto *	Dias V.
Calificación (2)	SCAL		SCAL		SCAL		SCAL		SCAL		SCAL	
RESUMEN												
- Garantías	571.734,00		563.808,00		560.700,00		574.221,00		589.450,00		596.443,00	
GARANTIAS												
- GARANTIAS RECIBIDAS	571.734,55		563.808,90		560.700,80		574.221,03		589.450,70		596.443,92	
-- 1eraHipotecasInmuebles	571.734,55		563.808,90		560.700,80		574.221,03		589.450,70		596.443,92	

Rectificaciones SBS

Entidad	Periodo SBS	Cuenta	Concepto Rectificación	Dice	Debe Decir
---------	-------------	--------	------------------------	------	------------

Aval/Codeudor

Montos expresados en unidades de soles*

Es Avalista de:				Información reportada por la SBS al 30/04/2024	
Tipo Doc	Nro Documento	Nombre/Razón Social	Act	Pre	12m

Montos expresados en unidades de soles*

Quiénes lo Avalan:				Información reportada por la SBS al 30/04/2024	
Tipo Doc	Nro Documento	Nombre/Razón Social	Act	Pre	12m
DNI	25583799	COAQUIRA REVILLA JESUS ELMER			
Institución SBS		Calif. (2)	Saldo *		
BANCO DE CREDITO DEL PERÚ		NOR	217.402,81		

DNI	25712848	FERNANDEZ VERGARA DE COAQUIRA GABRIELA JULIA			
Institución SBS		Calif. (2)	Saldo *		
BANCO DE CREDITO DEL PERÚ		NOR	217.402,81		

Montos expresados en unidades de soles*

Es Avalista de:			Información Reportada por Entidades de Microfinanzas / Otros Créditos		
Tipo Doc	Nro Documento	Nombre/Razón Social	Act	Pre	12m

Montos expresados en unidades de soles*

Quiénes lo Avalan:			Información Reportada por Entidades de Microfinanzas / Otros Créditos		
Tipo Doc	Nro Documento	Nombre/Razón Social	Act	Pre	12m

Documentos Protestados como Deudor/Aceptante

Montos expresados en unidades*

Reportado por la Cámara de Comercio de Lima (CCL)

Documentos Protestados sin Regularizar

	# Doc	Monto (S/) *	Max Días Venc.
Total:	0	0,00	

Tipo de Cambio 3.738

Nro. Secuencia	Tip. **	Acreeedor/Girador	Tipo Doc.	Moneda	Monto *	Monto * (S/)	Boletín	F. Protesto	F. Venc	Días Venc.
----------------	---------	-------------------	-----------	--------	---------	--------------	---------	-------------	---------	------------

**PR: Protestos, CJ: Cobranza Judicial, MO: Moras, PP: Procesos Penales

Montos expresados en unidades*

Reportado por la Cámara de Comercio de Lima (CCL)

Documentos Protestados Regularizados

	# Doc	Monto (S/) *
Total:	0	0,00

Nro. Secuencia	Tip. **	Acreeedor/Girador	Tipo Doc.	Moneda	Monto *	Monto * (S/)	Boletín	F. Protesto	F. Venc.	F. Reg
----------------	---------	-------------------	-----------	--------	---------	--------------	---------	-------------	----------	--------

**PR: Protestos, CJ: Cobranza Judicial, MO: Moras, PP: Procesos Penales

Detalle de Vencidos

Comercio Exterior

Montos expresados en unidades de dólares

Muestra información reportada por la SUNAT desde el 07/02/2011

Resumen por Ejercicio

Ejercicio	Actividad	Número de Operaciones	Importe USD *	N° Países	3 países con mayor número de operaciones
2023	IMPORTACIÓN	2	100.128,19	1	CHINA
2022	IMPORTACIÓN	2	73.584,53	1	CHINA
2021	EXPORTACIÓN	2	62.165,43	1	MEXICO
	IMPORTACIÓN	3	69.544,46	2	CHINA, SPAIN

Resumen por Meses

Actividad	Ejercicio	Mes	Número de Operaciones	Importe USD *	N° Países	3 países con mayor número de operaciones
EXPORTACIÓN	2021	ABRIL	1	38.879,75	1	MEXICO
		MARZO	1	23.285,68	1	MEXICO
IMPORTACIÓN	2023	NOVIEMBRE	1	34.948,00	1	CHINA
		OCTUBRE	1	65.180,19	1	CHINA
	2022	AGOSTO	1	23.562,50	1	CHINA
		MAYO	1	50.022,03	1	CHINA
	2021	SETIEMBRE	1	46.160,00	1	CHINA
		MARZO	1	8.603,58	1	CHINA
		FEBRERO	1	14.780,88	1	SPAIN

PUBLICACIÓN DIARIO "EL PERUANO"

Reporte Otros Créditos

Institución	DIC 2023		ENE 2024		FEB 2024		MAR 2024		ABR 2024		MAY 2024	
	Monto *	Dias V.	Monto *	Dias V.	Monto *	Dias V.	Monto *	Dias V.	Monto *	Dias V.	Monto *	Dias V.
Institución	JUN 2023		JUL 2023		AGO 2023		SET 2023		OCT 2023		NOV 2023	
	Monto *	Dias V.	Monto *	Dias V.	Monto *	Dias V.	Monto *	Dias V.	Monto *	Dias V.	Monto *	Dias V.

Reporte Otros Créditos por entidades

Sin Información