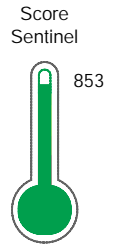


El reporte contiene solo los títulos seleccionados

- Información General
- Consulta Rápida
- Principales Acreedores
- Detalle Variación
- Posición Histórica
- Gráficos
- Rep. Vencidos
- Rep. SBS/Microf.
- SBS/Microf. Entidades
- Rectificaciones SBS
- Avalados/Avalistas
- Hechos de Importancia
- Documentos CCL
- Detalle de Vencidos
- Comercio Exterior
- Otros Créditos
- Otros Créd. Entidades
- Otros Rep. Negativos

RUC 20100096936 - ABBOTT LABORATORIOS SA

Fecha Proceso	Tipo Doc.	N. Doc.	Nota	Deuda Total *	Var.	Actual	Previo	12m
23/02/2022	RUC	20100096936	0.000	3.559.198,00				



Riesgo Muy Bajo

\* La persona consultada cuenta con los siguientes créditos e indicadores.

- Línea de Crédito
- Buen Contribuyente SAT

## Sentinel Sabio

Bancarizado: SI

### Recomendación de Sentinel Sabio

Evaluación Crediticia



**APROBAR**  
Producto Générico

Detalle:

- Cumple con todas las reglas de evaluación

Cuota Estimada Mensual

S/ 157167,



### Score Sentinel

Nivel de Riesgo

Riesgo Muy Bajo



Recomendación:

En este nivel de riesgo, 6 de 100 empresas podrían caer en incumplimiento en los próximos 12 meses

## Información General

### Datos Principales

09/02/2022: Última actualización de información reportada por SUNAT

Razón Social:	ABBOTT LABORATORIOS SA		
Nombre Comercial:	-		
Tipo de Contribuyente:	SOCIEDAD ANONIMA		
Estado de Contribuyente:	ACTIVO	Condición del Contribuyente:	HABIDO
Inicio de Actividades:	15/03/1945		
Tamaño contribuyente:	PRINCIPAL	Dependencia:	I.PRICO NACIONAL
Actividad Económica Principal	VTA. MAY. DE OTROS PRODUCTOS.		
Actividad Económica Secundaria 1	OTRAS ACTIVIDADES EMPRESARIAL	Actividad Económica Secundaria 2	-
Fecha Inscripción RRPP:	22/03/1945	Número de Partida Registral:	100070940000
Folio:	449	Asiento:	1

### Agente de retención

### Direcciones Registradas

Dirección	Fuente
AVENIDA REPUBLICA DE PANAMA NRO 3591 INT PS 7 SAN ISIDRO - LIMA - LIMA (PISO 07 - EDIFICIO ALTAVISTA)	SUNAT - DOMICILIO FISCAL
MZA. A LTE. 16 URBANIZACION INDUSTRIAL LAS PRADERAS LURIN - LIMA - LIMA	SUNAT - DEPOSITO
JIRON LOS MIRTOS NRO. 120 URBANIZACION SAN EUGENIO LINCE - LIMA - LIMA	SUNAT - DEPOSITO

### Representantes Legales

Nro Documento	Nombre de Representante	Semáforos			Fecha desde que ocupa Cargo	Cargo
		Act	Pre	12m		
004638766	ALONSO SUAREZ PEDRO				14/06/2021	GERENTE GENERAL
08275333	ZAPATA LOPEZ ROSARIO ALICIA				08/07/2009	GERENTE
09475856	CARDENAS LAURENTE RAUL				20/02/2020	APODERADO ESPECIFICO
10608283	LUNA TORIBIO JOSE FERNANDO				30/01/2019	APODERADO

### Empresas Relacionadas a:

#### LUNA TORIBIO JOSE FERNANDO

Ruc	Razón Social	Semáforos			Fecha desde que ocupa Cargo	Cargo	Estado
		Act	Pre	12m			
20262996329	FARMINDUSTRIA S.A.				04/04/2012	APODERADO	ACTIVO
20504784089	LAFRANCOL PERU SOCIEDAD COMERCIAL DE RESPONSABILIDAD LIMITA				20/02/2013	APODERADO	ACTIVO
20514196428	NEOSALUD S.A.C.				14/07/2021	APODERADO	ACTIVO

## Consulta Rápida

### Documento de identidad consultado

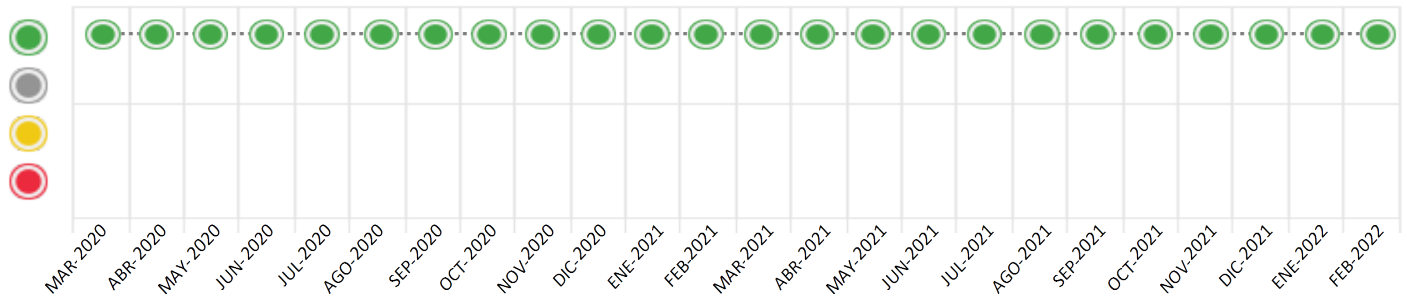
Fecha Proceso	Tipo Doc.	N. Doc.	Nombre o Raz. Social	Nota	Deuda Total	*	Var.	Actual	Previo	12m
---------------	-----------	---------	----------------------	------	-------------	---	------	--------	--------	-----





23/02/2022 RUC 20100096936 ABBOTT LABORATORIOS SA 0.000 3.559.198,00



Montos expresados en unidades de soles\*






Semáforos de los últimos 24 meses



Semáforo	Descripción
	No registra información de deudas
	Mínimo Riesgo: Sin deudas vencidas
	Mediano Riesgo: Deudas con poco atraso*
	Alto Riesgo: Deudas con atraso significativo*

\*Semáforo deuda menor: Deuda vencida menor S/ 100 personas naturales o menor S/ 500 personas jurídicas

Verde: 0 <= Sem. < 0.001  
 Amarillo: 0.001 <= Sem. <= 2  
 Rojo: 2 < Sem. <= 6

Variación	Descripción
	Variación Negativa: La nueva información reportada ha incrementado tu riesgo crediticio
	Variación Positiva: La nueva información ha mejorado tu posición de riesgo
	Variación Porcentual Positiva: El monto total reportado por la SBS/Microfinanzas o número de instituciones financieras ha aumentado
	Variación Porcentual Negativa: El monto total reportado por la SBS/Microfinanzas o número de instituciones financieras ha disminuido
	Aproximadamente igual o igual

## Detalle de la deuda SBS/Microfinanzas

Entidad	Deuda Anterior			Deuda a FEB 2022				Rect. (1)	Disc.
	AGO 2021	NOV 2021	ENE 2022	Fecha Inf.	Calif. (2)	Monto *	Días Venc.		
BCP	6.076.587,00	7.358.103,00	7.311.582,00	31/01/2022	NOR	3.559.198,00			
CITIBANK DEL PERU	0,00	0,00	0,00	31/01/2022	SCAL	0,00			
<b>TOTAL</b>	<b>6.076.587,00</b>	<b>7.358.103,00</b>	<b>7.311.582,00</b>			<b>3.559.198,00</b>			

(1) Ver detalle en el cuadro de Rectificaciones SBS

(2) NOR: Normal, CPP: Con Problemas Potenciales, DEF: Deficiente, DUD: Dudoso, PER: Pérdida, SCAL: Sin Calificación

## Detalle de la deuda de Otros Créditos

Entidad	Deuda Anterior			Deuda a FEB 2022				Disc.
	AGO 2021	NOV 2021	ENE 2022	Fecha Inf.	Calif. (2)	Monto	Días Venc.	
<b>TOTAL</b>								

(2) NOR: Normal, CPP: Con Problemas Potenciales, DEF: Deficiente, DUD: Dudoso, PER: Pérdida, SCAL: Sin Calificación

## Detalle de vencidos

# Doc	Fuente - Acreedor	Monto *	Días Venc.
-------	-------------------	---------	------------

## Utilización de Líneas de Crédito

Instituciones	**	Línea Aprobada	Línea No Utilizada	Línea Utilizada	% L. Uti.
<b>TOTAL</b>					<b>0%</b>

\*\*Tipo de Crédito

## Principales Acreedores

Montos expresados en unidades de soles\*

## Resumen de Deudas

Descripción de la Deuda	Monto *	Días
Deuda total SBS al 31/01/2022	3.559.198,00	
% Calificación normal	100,00	
Peor Calificación (2)	NOR	
Otros Créditos	0,00	****

## Detalle de deuda SBS/Microfinanzas

Institución SBS	Calif. (2)	Saldo *	% Ven.	Días Venc.	Rect.(1)
BCP	NOR	3.559.198,00	0,00		
<b>Deuda Total SBS/MicroFinanzas</b>		<b>3.559.198,00</b>	<b>0</b>		

## Detalle de Riesgos SBS/Microfinanzas

Concepto	Saldo *
Deuda Directa	0,00
Deuda Indirecta	3.559.198,00
Deuda Castigada	0,00
Deuda Total SBS/MicroFinanzas	3.559.198,00
Línea Tarj. Cred. No utilizada	0,00
Total Riesgo SBS/MicroFinanzas	3.559.198,00

## Detalle de deuda Otros Créditos

Empresa	Calif. (2)	Saldo *	% Ven.	Días Venc.	Disc.
Deuda Total Otros Créditos		0,00	0		

## Detalle de vencidos

# Doc	Fuente - Acreedor	Monto *	Días Venc.
-------	-------------------	---------	------------

## Detalle Variación

Montos expresados en unidades de soles\*

## Resumen de la variación

Descripción de la deuda	24/01/2022	23/02/2022	Variación
Score	0.000	0.000	0.000
Nro. Entidades SBS/Microf.	1	1	0
Riesgo Total SBS/Microf. *	7.311.582,00	3.559.198,00	
Deuda Directa	0,00	0,00	0,00
Deuda Indirecta	7.311.582,00	3.559.198,00	-3.752.384,00
Deuda Castigada	0,00	0,00	0,00

Variación del Riesgo Total SBS/Microf. *	Antes	23/02/2022	Variación
Último Mes	7.311.582,00	3.559.198,00	-3.752.384,00
Último Trimestre	7.358.103,00	3.559.198,00	-3.798.905,00
Último Semestre	6.076.587,00	3.559.198,00	-2.517.389,00
Último Año	8.364.504,80	3.559.198,00	-4.805.306,80

Calificación SBS/Microf.	24/01/2022	23/02/2022	Variación
% NOR (Normal)	100.00	100.00	
% CPP (Con Problemas Potenciales)	0.00	0.00	0.00
% DEF (Deficiente)	0.00	0.00	0.00
% DUD (Dudoso)	0.00	0.00	0.00
% PER (Pérdida)	0.00	0.00	0.00

Deuda vencida *	24/01/2022	23/02/2022	Variación
Total deuda vencida	0,00	0,00	0,00
Deuda por Otros Créditos *	24/01/2022	23/02/2022	Variación

Total deuda otros créditos	0,00	0,00	0,00
----------------------------	------	------	------

## Detalle de la variación

Fuente - Acreedor *	24/01/2022	23/02/2022	Variación
---------------------	------------	------------	-----------

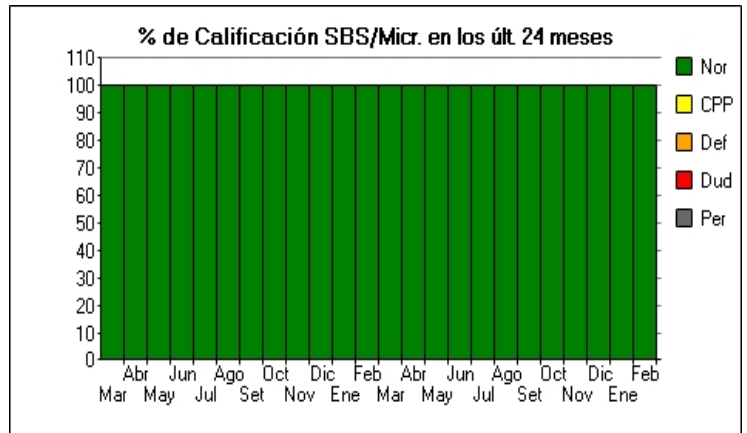
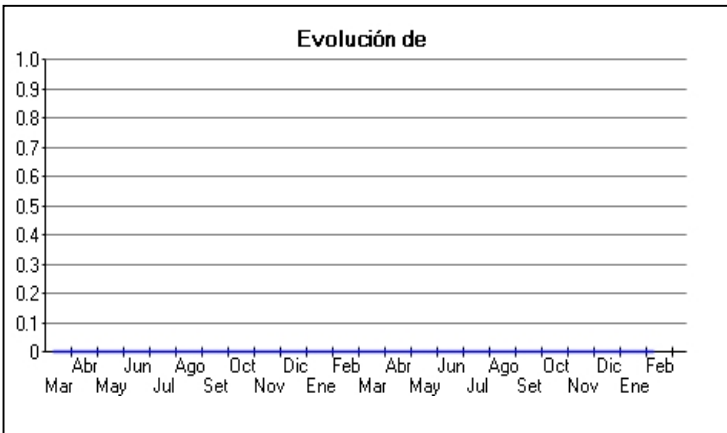
## Posición Histórica

Montos expresados en unidades de soles\*

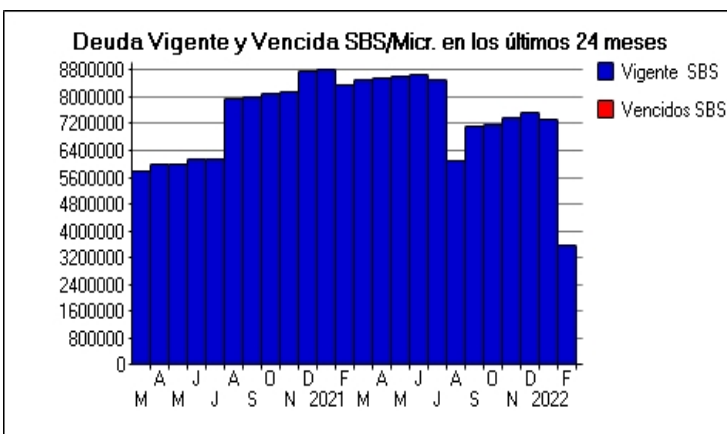
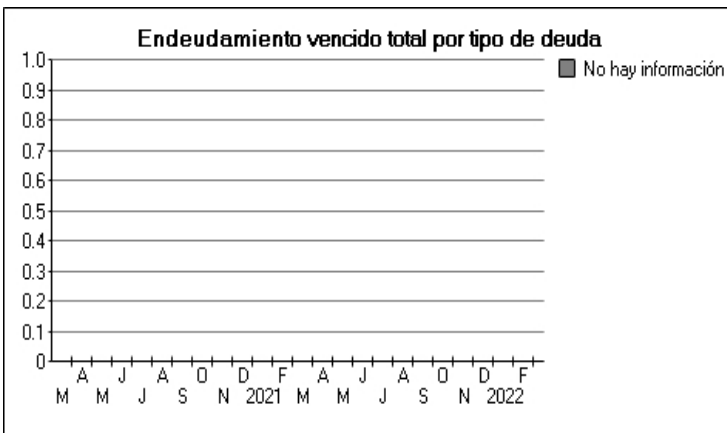
Fecha de Proceso	Sema. Actual	Sem. Riesgo	Var.	Superintendencia de Banca y Seguros (SBS/Microfinan.)				Otros Créditos	Otros Vencidos *				Ctas. Cerr./Anu.		Otros Repor. Negati.		
				# Enti.	Deuda Total *	% Cali. normal	Peor Califi.(2)		Deuda Vencida *	Protestos	Docs. Impagos	Deuda Tributaria	Deuda Laboral	Cta. Cte.		Tar. Créd.	
23/02/2022	●	0.000	%	1	3.559.198,00	100.00	NOR	0,00	0,00	0,00	0,00	0,00	0,00	0	0	0	
24/01/2022	●	0.000	%	1	7.311.582,00	100.00	NOR	0,00	0,00	0,00	0,00	0,00	0,00	0,00	0	0	0
12/01/2022	●	0.000	%	1	7.510.603,00	100.00	NOR	0,00	0,00	0,00	0,00	0,00	0,00	0,00	0	0	0
21/12/2022	●	0.000	%	1	7.510.603,00	100.00	NOR	0,00	0,00	0,00	0,00	0,00	0,00	0,00	0	0	0
23/11/2022	●	0.000	%	1	7.358.103,00	100.00	NOR	0,00	0,00	0,00	0,00	0,00	0,00	0,00	0	0	0
22/10/2022	●	0.000	%	1	7.196.603,00	100.00	NOR	0,00	0,00	0,00	0,00	0,00	0,00	0,00	0	0	0
23/09/2022	●	0.000	%	1	7.130.917,00	100.00	NOR	0,00	0,00	0,00	0,00	0,00	0,00	0,00	0	0	0
23/08/2022	●	0.000	%	1	6.076.587,00	100.00	NOR	0,00	0,00	0,00	0,00	0,00	0,00	0,00	0	0	0
24/07/2022	●	0.000	%	1	8.520.804,80	100.00	NOR	0,00	0,00	0,00	0,00	0,00	0,00	0,00	0	0	0
23/06/2022	●	0.000	%	1	8.658.204,80	100.00	NOR	0,00	0,00	0,00	0,00	0,00	0,00	0,00	0	0	0
24/05/2022	●	0.000	%	1	8.588.704,80	100.00	NOR	0,00	0,00	0,00	0,00	0,00	0,00	0,00	0	0	0
23/04/2022	●	0.000	%	1	8.558.904,80	100.00	NOR	0,00	0,00	0,00	0,00	0,00	0,00	0,00	0	0	0
25/03/2022	●	0.000	%	1	8.486.504,80	100.00	NOR	0,00	0,00	0,00	0,00	0,00	0,00	0,00	0	0	0
26/02/2022	●	0.000	%	1	8.364.504,80	100.00	NOR	0,00	0,00	0,00	0,00	0,00	0,00	0,00	0	0	0
23/01/2022	●	0.000	%	1	8.799.688,80	100.00	NOR	0,00	0,00	0,00	0,00	0,00	0,00	0,00	0	0	0
14/01/2022	●	0.000	%	1	8.778.188,80	100.00	NOR	0,00	0,00	0,00	0,00	0,00	0,00	0,00	0	0	0
22/12/2022	●	0.000	%	1	8.778.188,80	100.00	NOR	0,00	0,00	0,00	0,00	0,00	0,00	0,00	0	0	0
25/11/2022	●	0.000	%	1	8.166.228,80	100.00	NOR	0,00	0,00	0,00	0,00	0,00	0,00	0,00	0	0	0
24/10/2022	●	0.000	%	1	8.115.228,80	100.00	NOR	0,00	0,00	0,00	0,00	0,00	0,00	0,00	0	0	0
28/09/2022	●	0.000	%	1	7.988.228,80	100.00	NOR	0,00	0,00	0,00	0,00	0,00	0,00	0,00	0	0	0
24/08/2022	●	0.000	%	1	7.968.728,80	100.00	NOR	0,00	0,00	0,00	0,00	0,00	0,00	0,00	0	0	0
06/08/2022	●	0.000	%	1	6.132.427,00	100.00	NOR	0,00	0,00	0,00	0,00	0,00	0,00	0,00	0	0	0
24/07/2022	●	0.000	%	1	6.132.427,00	100.00	NOR	0,00	0,00	0,00	0,00	0,00	0,00	0,00	0	0	0
23/06/2022	●	0.000	%	1	6.132.427,00	100.00	NOR	0,00	0,00	0,00	0,00	0,00	0,00	0,00	0	0	0
25/05/2022	●	0.000	%	1	6.009.927,00	100.00	NOR	0,00	0,00	0,00	0,00	0,00	0,00	0,00	0	0	0
27/04/2022	●	0.000	%	1	6.009.927,00	100.00	NOR	0,00	0,00	0,00	0,00	0,00	0,00	0,00	0	0	0
20/03/2022	●	0.000	%	1	5.782.417,00	100.00	NOR	0,00	0,00	0,00	0,00	0,00	0,00	0,00	0	0	0

**Gráficos**

Montos expresados en unidades de soles\*



NOR: Normal, CPP: Con Problemas Potenciales, DEF: Deficiente, DUD: Dudoso, PER: Pérdida, SCAL: Sin Calificación



## Reporte de Vencidos

Montos expresados en unidades de soles\*

Fuente - Acreedor	NOV 2021			DIC 2021			ENE 2022			FEB 2022		
	# Docs.	Monto *	Dias V.	# Docs.	Monto *	Dias V.	# Docs.	Monto *	Dias V.	# Docs.	Monto *	Dias V.

Montos expresados en unidades de soles\*

Fuente - Acreedor	JUL 2021			AGO 2021			SET 2021			OCT 2021		
	# Docs.	Monto *	Dias V.	# Docs.	Monto *	Dias V.	# Docs.	Monto *	Dias V.	# Docs.	Monto *	Dias V.

Montos expresados en unidades de soles\*

Fuente - Acreedor	MAR 2021			ABR 2021			MAY 2021			JUN 2021		
	# Docs.	Monto *	Dias V.	# Docs.	Monto *	Dias V.	# Docs.	Monto *	Dias V.	# Docs.	Monto *	Dias V.

## Reporte SBS/Microfinanzas

Montos expresados en unidades de soles\*

Última fecha reportada por la SBS : 31/01/2022

ULTIMOS 6 MESES		SET 2021 (SBS: AGO 2021)	OCT 2021 (SBS: SET 2021)	NOV 2021 (SBS: OCT 2021)	DIC 2021 (SBS: NOV 2021)	ENE 2022 (SBS: DIC 2021)	FEB 2022 (SBS: ENE 2022)
% Porcentaje de	NOR (Normal)	100.00	100.00	100.00	100.00	100.00	100.00
	CPP (Con Problemas Pote.)	0.00	0.00	0.00	0.00	0.00	0.00
Calificación	DEF (Deficiente)	0.00	0.00	0.00	0.00	0.00	0.00
	DUD (Dudoso)	0.00	0.00	0.00	0.00	0.00	0.00
	PER (Pérdida)	0.00	0.00	0.00	0.00	0.00	0.00

Institución	SET 2021 (SBS: AGO 2021)		OCT 2021 (SBS: SET 2021)		NOV 2021 (SBS: OCT 2021)		DIC 2021 (SBS: NOV 2021)		ENE 2022 (SBS: DIC 2021)		FEB 2022 (SBS: ENE 2022)	
	Monto *	Dias V.	Monto *	Dias V.	Monto *	Dias V.	Monto *	Dias V.	Monto *	Dias V.	Monto *	Dias V.
BCP	7.130.917,00		7.196.603,00		7.358.103,00		7.510.603,00		7.311.582,00		3.559.198,00	
CITIBANK DEL PERU	0,00		0,00		0,00		0,00		0,00		0,00	
TOTAL	7.130.917,00		7.196.603,00		7.358.103,00		7.510.603,00		7.311.582,00		3.559.198,00	

Última fecha reportada por la SBS : 31/01/2022

Operación	SET 2021 (SBS: AGO 2021)		OCT 2021 (SBS: SET 2021)		NOV 2021 (SBS: OCT 2021)		DIC 2021 (SBS: NOV 2021)		ENE 2022 (SBS: DIC 2021)		FEB 2022 (SBS: ENE 2022)	
	Monto *	Dias V.	Monto *	Dias V.	Monto *	Dias V.	Monto *	Dias V.	Monto *	Dias V.	Monto *	Dias V.
RESUMEN												
- Total Deuda	7.130.917,00		7.196.603,00		7.358.103,00		7.510.603,00		7.311.582,00		3.559.198,00	
- Línea No Utilizada	5.121.082,79		5.205.396,37		4.608.894,58		4.675.398,55		3.836.068,12		7.970.727,87	
- Otros	310.384.000,00		285.246.000,00		291.197.000,00		308.712.000,00		303.012.000,00		315.126.000,00	
CREDITOS INDIRECTOS												
- CartasFianzaOtorgadas	7.130.917,00		7.196.603,00		7.358.103,00		7.510.603,00		7.311.582,00		3.559.198,00	
LINEA NO UTIL. Y CRED. NO DESEMB.												
- LinCredEsqMultilinea	5.121.082,79		5.205.396,37		4.608.894,58		4.675.398,55		3.836.068,12		7.970.727,87	
OTROS												
- InstrumentosFinancDerivados	310.384.000,00		285.246.000,00		291.197.000,00		308.712.000,00		303.012.000,00		315.126.000,00	

Montos expresados en unidades de soles\*

Última fecha reportada por la SBS : 31/01/2022

6 MESES ANTERIORES		MAR 2021 (SBS: FEB 2021)	ABR 2021 (SBS: MAR 2021)	MAY 2021 (SBS: ABR 2021)	JUN 2021 (SBS: MAY 2021)	JUL 2021 (SBS: JUN 2021)	AGO 2021 (SBS: JUL 2021)
% Porcentaje de	NOR (Normal)	100.00	100.00	100.00	100.00	100.00	100.00
	CPP (Con Problemas Pote.)	0.00	0.00	0.00	0.00	0.00	0.00
Calificación	DEF (Deficiente)	0.00	0.00	0.00	0.00	0.00	0.00
	DUD (Dudoso)	0.00	0.00	0.00	0.00	0.00	0.00
	PER (Pérdida)	0.00	0.00	0.00	0.00	0.00	0.00



Institución	MAR 2021 (SBS: FEB 2021)		ABR 2021 (SBS: MAR 2021)		MAY 2021 (SBS: ABR 2021)		JUN 2021 (SBS: MAY 2021)		JUL 2021 (SBS: JUN 2021)		AGO 2021 (SBS: JUL 2021)	
	Monto *	Dias V.	Monto *	Dias V.	Monto *	Dias V.	Monto *	Dias V.	Monto *	Dias V.	Monto *	Dias V.
BCP	8.486.504,80		8.558.904,80		8.588.704,80		8.658.204,80		8.520.804,80		6.076.587,00	
CITIBANK DEL PERU	0,00		0,00		0,00		0,00		0,00		0,00	
TOTAL	8.486.504,80		8.558.904,80		8.588.704,80		8.658.204,80		8.520.804,80		6.076.587,00	

Última fecha reportada por la SBS : 31/01/2022

Operación	MAR 2021 (SBS: FEB 2021)		ABR 2021 (SBS: MAR 2021)		MAY 2021 (SBS: ABR 2021)		JUN 2021 (SBS: MAY 2021)		JUL 2021 (SBS: JUN 2021)		AGO 2021 (SBS: JUL 2021)	
	Monto *	Dias V.	Monto *	Dias V.	Monto *	Dias V.	Monto *	Dias V.	Monto *	Dias V.	Monto *	Dias V.
RESUMEN												
- Total Deuda	8.486.504,80		8.558.904,80		8.588.704,80		8.658.204,80		8.520.804,80		6.076.587,00	
- Línea No Utilizada	4.284.995,15		2.712.095,64		1.935.369,07		2.795.791,58		3.053.194,19		6.043.411,76	
- Otros	231.893.950,00		247.210.600,00		259.409.500,00		267.260.000,00		277.776.000,00		319.160.000,00	
CREDITOS INDIRECTOS												
- CartasFianzaOtorgadas	8.486.504,80		8.558.904,80		8.588.704,80		8.658.204,80		8.520.804,80		6.076.587,00	
LINEA NO UTIL. Y CRED. NO DESEMB.												
- LinCredEsqMultilinea	4.284.995,15		2.712.095,64		1.935.369,07		2.795.791,58		3.053.194,19		6.043.411,76	
OTROS												
- InstrumentosFinancDerivados	231.893.950,00		247.210.600,00		259.409.500,00		267.260.000,00		277.776.000,00		319.160.000,00	

## Reporte SBS/Microfinanzas por entidades

Reportado por : BCP

Última fecha reportada por la SBS : 31/01/2022

Operación	SET 2021 (SBS: AGO2021)		OCT 2021 (SBS: SET2021)		NOV 2021 (SBS: OCT2021)		DIC 2021 (SBS: NOV2021)		ENE 2022 (SBS: DIC2021)		FEB 2022 (SBS: ENE2022)	
	Monto *	Dias V.	Monto *	Dias V.	Monto *	Dias V.	Monto *	Dias V.	Monto *	Dias V.	Monto *	Dias V.
Calificación (2)	NOR		NOR		NOR		NOR		NOR		NOR	
RESUMEN												
- Total Deuda	7.130.917,00		7.196.603,00		7.358.103,00		7.510.603,00		7.311.582,00		3.559.198,00	
- Línea No Utilizada	5.121.082,79		5.205.396,37		4.608.894,58		4.675.398,55		3.836.068,12		7.970.727,87	
- Otros	40.840.000,00		8.268.000,00		19.945.000,00				23.922.000,00			
CREDITOS INDIRECTOS												
- CartasFianzaOtorgadas	7.130.917,00		7.196.603,00		7.358.103,00		7.510.603,00		7.311.582,00		3.559.198,00	
LINEA NO UTIL. Y CRED. NO DESEMB.												
- LinCredEsqMultilinea	5.121.082,79		5.205.396,37		4.608.894,58		4.675.398,55		3.836.068,12		7.970.727,87	
OTROS												
- InstrumentosFinancDerivados	40.840.000,00		8.268.000,00		19.945.000,00				23.922.000,00			

Última fecha reportada por la SBS : 31/01/2022

Operación	MAR 2021 (SBS: FEB2021)		ABR 2021 (SBS: MAR2021)		MAY 2021 (SBS: ABR2021)		JUN 2021 (SBS: MAY2021)		JUL 2021 (SBS: JUN2021)		AGO 2021 (SBS: JUL2021)	
	Monto *	Dias V.	Monto *	Dias V.	Monto *	Dias V.	Monto *	Dias V.	Monto *	Dias V.	Monto *	Dias V.
Calificación (2)	NOR		NOR		NOR		NOR		NOR		NOR	
RESUMEN												
- Total Deuda	8.486.504,80		8.558.904,80		8.588.704,80		8.658.204,80		8.520.804,80		6.076.587,00	
- Línea No Utilizada	4.284.995,15		2.712.095,64		1.935.369,07		2.795.791,58		3.053.194,19		6.043.411,76	
- Otros			25.547.600,00		24.615.500,00						60.600.000,00	
CREDITOS INDIRECTOS												
- CartasFianzaOtorgadas	8.486.504,80		8.558.904,80		8.588.704,80		8.658.204,80		8.520.804,80		6.076.587,00	
LINEA NO UTIL. Y CRED. NO DESEMB.												
- LinCredEsqMultilinea	4.284.995,15		2.712.095,64		1.935.369,07		2.795.791,58		3.053.194,19		6.043.411,76	
OTROS												
- InstrumentosFinancDerivados			25.547.600,00		24.615.500,00						60.600.000,00	

Reportado por : CITIBANK DEL PERU

Última fecha reportada por la SBS : 31/01/2022

Operación	SET 2021 (SBS: AGO2021)		OCT 2021 (SBS: SET2021)		NOV 2021 (SBS: OCT2021)		DIC 2021 (SBS: NOV2021)		ENE 2022 (SBS: DIC2021)		FEB 2022 (SBS: ENE2022)	
	Monto *	Días V.	Monto *	Días V.	Monto *	Días V.	Monto *	Días V.	Monto *	Días V.	Monto *	Días V.
Calificación (2)	NOR		SCAL		SCAL		SCAL		SCAL		SCAL	
RESUMEN												
- Otros	269.544.000,00		276.978.000,00		271.252.000,00		308.712.000,00		279.090.000,00		315.126.000,00	
OTROS												
- InstrumentosFinancDerivados	269.544.000,00		276.978.000,00		271.252.000,00		308.712.000,00		279.090.000,00		315.126.000,00	

Última fecha reportada por la SBS : 31/01/2022

Operación	MAR 2021 (SBS: FEB2021)		ABR 2021 (SBS: MAR2021)		MAY 2021 (SBS: ABR2021)		JUN 2021 (SBS: MAY2021)		JUL 2021 (SBS: JUN2021)		AGO 2021 (SBS: JUL2021)	
	Monto *	Días V.	Monto *	Días V.	Monto *	Días V.	Monto *	Días V.	Monto *	Días V.	Monto *	Días V.
Calificación (2)	NOR		NOR		NOR		NOR		NOR		NOR	
RESUMEN												
- Otros	231.893.950,00		221.663.000,00		234.794.000,00		267.260.000,00		277.776.000,00		258.560.000,00	
OTROS												
- InstrumentosFinancDerivados	231.893.950,00		221.663.000,00		234.794.000,00		267.260.000,00		277.776.000,00		258.560.000,00	

## Rectificaciones SBS

Entidad	Periodo SBS	Cuenta	Concepto Rectificación	Dice	Debe Decir
---------	-------------	--------	------------------------	------	------------

## Aval/Codeudor

Montos expresados en unidades de soles\*

Es Avalista de:

Información reportada por la SBS al 31/01/2022

Tipo Doc	Nro Documento	Nombre/Razón Social	Act	Pre	12m
----------	---------------	---------------------	-----	-----	-----

Montos expresados en unidades de soles\*

Quiénes lo Avalan:

Información reportada por la SBS al 31/01/2022

Tipo Doc	Nro Documento	Nombre/Razón Social	Act	Pre	12m
----------	---------------	---------------------	-----	-----	-----

Montos expresados en unidades de soles\*

Es Avalista de:

Información Reportada por Entidades de Microfinanzas / Otros Créditos

Tipo Doc	Nro Documento	Nombre/Razón Social	Act	Pre	12m
----------	---------------	---------------------	-----	-----	-----

Montos expresados en unidades de soles\*

Quiénes lo Avalan:

Información Reportada por Entidades de Microfinanzas / Otros Créditos

Tipo Doc	Nro Documento	Nombre/Razón Social	Act	Pre	12m
----------	---------------	---------------------	-----	-----	-----

## Documentos Protestados como Deudor/Aceptante

Montos expresados en unidades\*

Reportado por la Cámara de Comercio de Lima (CCL)

## Documentos Protestados sin Regularizar

	# Doc	Monto (S/) *	Max Días Venc.
Total:	0	0,00	

Tipo de Cambio 3.756

Nro. Secuencia	Tip. Reg. **	Acreedor/Girador	Tipo Doc.	Moneda	Monto *	Monto * (S/)	Boletín	F. Protesto	F. Venc.	Días Venc.
----------------	--------------	------------------	-----------	--------	---------	--------------	---------	-------------	----------	------------

\*\*PR: Protestos, CJ: Cobranza Judicial, MO: Moras, PP: Procesos Penales

Montos expresados en unidades\*

Reportado por la Cámara de Comercio de Lima (CCL)

## Documentos Protestados Regularizados

	# Doc	Monto (S/) *
Total:	0	0,00

Nro. Secuencia	Tip. Reg. **	Acreedor/Girador	Tipo Doc.	Moneda	Monto *	Monto * (S/)	Boletín	F. Protesto	F. Venc.	F. Reg
----------------	--------------	------------------	-----------	--------	---------	--------------	---------	-------------	----------	--------

\*\*PR: Protestos, CJ: Cobranza Judicial, MO: Moras, PP: Procesos Penales

## Detalle de Vencidos

## Comercio Exterior

Montos expresados en unidades de dólares

Muestra información reportada por la SUNAT desde el 07/02/2011

## Resumen por Ejercicio

Ejercicio	Actividad	Número de Operaciones	Importe USD *	N° Países	3 países con mayor número de operaciones
2022	IMPORTACIÓN	13	2.103.526,77	5	SINGAPORE, IRELAND, SPAIN
2021	IMPORTACIÓN	469	92.348.576,43	12	SPAIN, UNITED STATES, SINGAPORE
2020	IMPORTACIÓN	325	74.847.885,93	7	SPAIN, UNITED STATES, SINGAPORE
2019	EXPORTACIÓN	3	58.630,80	3	BOLIVIA, CHILE, COLOMBIA
	IMPORTACIÓN	257	54.254.501,67	9	UNITED STATES, IRELAND, SPAIN
2018	IMPORTACIÓN	276	55.997.467,10	9	IRELAND, UNITED STATES, NETHERLANDS

## Resumen por Meses

Actividad	Ejercicio	Mes	Número de Operaciones	Importe USD *	N° Países	3 países con mayor número de operaciones
EXPORTACIÓN	2019	DICIEMBRE	1	8.812,80	1	CHILE
		JULIO	1	25.000,00	1	BOLIVIA
		MAYO	1	24.818,00	1	COLOMBIA
IMPORTACIÓN	2022	ENERO	13	2.103.526,77	5	SINGAPORE, IRELAND, MEXICO
		2021	DICIEMBRE	37	6.590.440,33	7
		NOVIEMBRE	28	5.551.128,66	7	NETHERLANDS, IRELAND, UNITED STATES
		OCTUBRE	57	9.010.690,86	7	UNITED STATES, SINGAPORE, SPAIN
		SETIEMBRE	47	8.338.219,83	7	SPAIN, UNITED STATES, NETHERLANDS
		AGOSTO	39	9.010.554,29	8	UNITED STATES, SPAIN, SINGAPORE
		JULIO	43	8.046.227,87	6	SPAIN, SINGAPORE, IRELAND
		JUNIO	50	10.129.855,82	7	SPAIN, UNITED STATES, SINGAPORE
		MAYO	40	7.881.688,36	6	SPAIN, UNITED STATES, IRELAND
		ABRIL	36	6.032.998,37	5	SPAIN, IRELAND, SINGAPORE
		MARZO	31	5.380.019,64	6	UNITED STATES, SPAIN, SINGAPORE
		FEBRERO	34	6.399.419,61	7	SPAIN, SINGAPORE, UNITED STATES
		ENERO	27	9.977.332,81	5	SPAIN, NETHERLANDS, UNITED STATES
	2020	DICIEMBRE	22	6.852.867,29	6	SPAIN, UNITED STATES, IRELAND
		NOVIEMBRE	27	9.367.598,05	6	SPAIN, NETHERLANDS, SINGAPORE
OCTUBRE		37	6.864.310,24	5	SPAIN, IRELAND, UNITED STATES	
SETIEMBRE		33	4.801.490,57	5	SPAIN, UNITED STATES, IRELAND	
	AGOSTO	24	6.021.710,88	7	NETHERLANDS, UNITED STATES, SINGAPORE	

		JULIO	44	8.894.920,62	7	SPAIN, IRELAND, UNITED STATES
		JUNIO	26	7.153.200,81	6	UNITED STATES, SINGAPORE, SPAIN
		MAYO	24	4.987.184,02	7	UNITED STATES, SINGAPORE, SPAIN
		ABRIL	25	5.902.482,62	5	UNITED STATES, SPAIN, IRELAND
		MARZO	18	4.175.214,17	6	UNITED STATES, SPAIN, SINGAPORE
		FEBRERO	19	4.265.376,59	6	SPAIN, UNITED STATES, IRELAND
		ENERO	26	5.561.530,08	5	UNITED STATES, SINGAPORE, NETHERLANDS
	2019	DICIEMBRE	17	3.351.856,71	6	UNITED STATES, SINGAPORE, IRELAND
		NOVIEMBRE	22	4.292.451,31	6	UNITED STATES, SPAIN, NETHERLANDS
		OCTUBRE	19	4.984.586,18	6	SPAIN, IRELAND, NETHERLANDS
		SEPTIEMBRE	14	3.516.249,79	5	SPAIN, IRELAND, UNITED STATES
		AGOSTO	24	4.296.342,06	6	UNITED STATES, SPAIN, NETHERLANDS
		JULIO	28	7.023.095,12	7	IRELAND, UNITED STATES, NETHERLANDS
		JUNIO	18	3.199.150,75	6	SPAIN, UNITED STATES, IRELAND
		MAYO	20	4.977.896,79	5	UNITED STATES, IRELAND, SPAIN
		ABRIL	15	3.430.205,31	6	IRELAND, NETHERLANDS, SPAIN
		MARZO	31	7.359.875,34	6	IRELAND, SPAIN, SINGAPORE
		FEBRERO	26	3.681.097,50	7	IRELAND, NETHERLANDS, SPAIN
		ENERO	23	4.141.694,81	7	IRELAND, UNITED STATES, SPAIN
	2018	DICIEMBRE	28	6.555.333,61	7	IRELAND, NETHERLANDS, SPAIN
		NOVIEMBRE	35	5.982.152,44	5	IRELAND, UNITED STATES, SPAIN
		OCTUBRE	27	4.832.303,06	7	IRELAND, SPAIN, SINGAPORE
		SEPTIEMBRE	16	2.628.810,45	6	UNITED STATES, SPAIN, SINGAPORE
		AGOSTO	25	4.943.524,82	7	UNITED STATES, NETHERLANDS, SINGAPORE
		JULIO	21	5.745.116,05	6	IRELAND, NETHERLANDS, SINGAPORE
		JUNIO	21	3.953.201,19	6	UNITED STATES, NETHERLANDS, SINGAPORE
		MAYO	21	5.183.736,94	7	UNITED STATES, SINGAPORE, NETHERLANDS
		ABRIL	21	4.954.130,38	6	NETHERLANDS, IRELAND, UNITED STATES
		MARZO	15	3.418.691,91	5	SINGAPORE, UNITED STATES, NETHERLANDS
		FEBRERO	12	1.905.909,94	5	IRELAND, UNITED STATES, SPAIN
		ENERO	34	5.894.556,31	5	UNITED STATES, IRELAND, NETHERLANDS

## PUBLICACIÓN DIARIO "EL PERUANO"

## Reporte Otros Créditos

Institución	SET 2021		OCT 2021		NOV 2021		DIC 2021		ENE 2022		FEB 2022	
	Monto *	Dias V.	Monto *	Dias V.	Monto *	Dias V.	Monto *	Dias V.	Monto *	Dias V.	Monto *	Dias V.

Institución	MAR 2021		ABR 2021		MAY 2021		JUN 2021		JUL 2021		AGO 2021	
	Monto *	Dias V.	Monto *	Dias V.	Monto *	Dias V.	Monto *	Dias V.	Monto *	Dias V.	Monto *	Dias V.

## Reporte Otros Créditos por entidades

Sin Información