



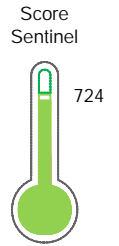
Reporte de Deudas

El reporte contiene solo los títulos seleccionados

- Información General
- Consulta Rápida
- Principales Acreedores
- Detalle Variación
- Posición Histórica
- Gráficos
- Rep. Vencidos
- Rep. SBS/Microf.
- SBS/Microf. Entidades
- Rectificaciones SBS
- Avalados/Avalistas
- Hechos de Importancia
- Documentos CCL
- Detalle de Vencidos
- Comercio Exterior
- Otros Créditos
- Otros Créd. Entidades
- Otros Rep. Negativos

RUC 20600651901 - ANALYTICAL LABORATORY E.I.R.L.

Fecha Proceso	Tipo Doc.	N. Doc.	Nota	Deuda Total *	Var.	Actual	Previo	12m
21/02/2024	RUC	20600651901	0.000	4.056.223,66		●	●	●



Buen Puntaje

*** La persona consultada cuenta con los siguientes créditos e indicadores.**

- Línea de Crédito
- Está Avalado

Sentinel Sabio

Bancarizado: SI

Recomendación de Sentinel Sabio

Evaluación Crediticia



APROBAR
Producto Générico

Detalle:

- Cumple con todas las reglas de evaluación

Cuota Estimada Mensual

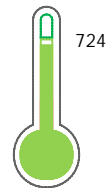
S/ 187099,



Score Sentinel

Nivel de Riesgo

Buen Puntaje



Recomendación:

Estadísticamente, en este nivel de score, 10 de 100 empresas podrían caer en incumplimiento en los próximos 12

Información General

Datos Principales

24/01/2024: Última actualización de información reportada por SUNAT

Razón Social:	ANALYTICAL LABORATORY E.I.R.L.		
Nombre Comercial:	ALAB E.I.R.L.		
Tipo de Contribuyente:	EMPRESA INDIVIDUAL DE RESP. LTDA		
Estado de Contribuyente:	ACTIVO	Condición del Contribuyente:	HABIDO
Inicio de Actividades:	09/09/2015		
Tamaño contribuyente:	PRINCIPAL	Dependencia:	INTENDENCIA LIMA PRICO
Actividad Económica Principal	ENSAYOS Y ANALISIS TECNICOS		
Actividad Económica Secundaria 1	OTRAS ACTIVIDADES EMPRESARIAL	Actividad Económica Secundaria 2	-
Fecha Inscripción RRPP:	17/07/2015	Número de Partida Registral:	-
Folio:	-	Asiento:	-

Agente de retención

Direcciones Registradas

Dirección	Fuente
PRO. ZARUMILLA MZA. 2D LTE. 03 ASC. DANIEL ALCIDES CARRION BELLAVISTA - CALLAO - CALLAO (1ER Y 2DO PISO)	SUNAT - DOMICILIO FISCAL
AVENIDA GUARDIA CHALACA NRO. 1877 BELLAVISTA - CALLAO - CALLAO (MZ D LOTE 10)	SUNAT - SUCURSAL
MZA. E LTE. 9 COOPERATIVA SIDSUR AREQUIPA - AREQUIPA - AREQUIPA	SUNAT - SUCURSAL
CALLE LOS EBANOS MZA. G LTE. 17 URBANIZACION MIRAFLORES CASTILLA - PIURA - PIURA (II ETAPA)	SUNAT - SUCURSAL
CALLE TACNA NRO. 195 BELLAVISTA - CALLAO - CALLAO	SUNAT - OF.ADMINIST.

Representantes Legales

Nro Documento	Nombre de Representante	Act	Pre	12m	Fecha desde que ocupa Cargo	Cargo
44869550	VALENCIA HUERTA MARCO ANTONIO	<input checked="" type="checkbox"/>	<input checked="" type="checkbox"/>	<input checked="" type="checkbox"/>	17/07/2015	GERENTE

Empresas Relacionadas a:

VALENCIA HUERTA MARCO ANTONIO

Ruc	Razón Social	Semáforos	Fecha desde que ocupa Cargo	Cargo	Estado	
		Act	Pre	12m		
20600430506	ENVIRONMENTAL INSPECTION & CONSULTING S.A.C.	<input type="checkbox"/>	<input type="checkbox"/>	<input type="checkbox"/>	10/11/2014	GERENTE GENERAL BAJA DE OFICIO

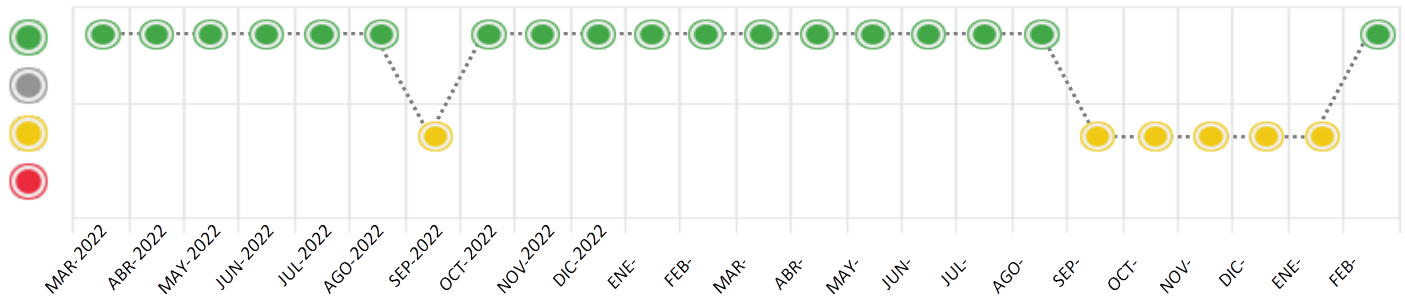
Consulta Rápida

Documento de identidad consultado

Fecha Proceso	Tipo Doc.	N. Doc.	Nombre o Raz. Social	Nota	Deuda Total *	Var.	Actual	Previo	12m
21/02/2024	RUC	20600651901	ANALYTICAL LABORATORY E.I.R.L.	0.000	4.056.223,66		<input checked="" type="checkbox"/>	<input checked="" type="checkbox"/>	<input type="checkbox"/>

Montos expresados en unidades de soles*

Semáforos de los últimos 24 meses



Semáforo	Descripción
	No registra información de deudas
	Mínimo Riesgo: Sin deudas vencidas
	Mediano Riesgo: Deudas con poco atraso*
	Alto Riesgo: Deudas con atraso significativo*

*Semáforo deuda menor: Deuda vencida menor S/ 100 personas naturales o menor S/ 500 personas jurídicas

Verde: 0 <= Sem. < 0.001
 Amarillo: 0.001 <= Sem. <= 2
 Rojo: 2 < Sem. <= 6

Variación	Descripción
	Variación Negativa: La nueva información reportada ha incrementado tu riesgo crediticio
	Variación Positiva: La nueva información ha mejorado tu posición de riesgo
	Variación Porcentual Positiva: El monto total reportado por la SBS/Microfinanzas o número de instituciones financieras ha aumentado
	Variación Porcentual Negativa: El monto total reportado por la SBS/Microfinanzas o número de instituciones financieras ha disminuido
	Aproximadamente igual o igual

Detalle de la deuda SBS/Microfinanzas

Entidad	Deuda Anterior			Deuda a FEB 2024				Rect. (1)	Disc.
	AGO 2023	NOV 2023	ENE 2024	Fecha Inf.	Calif. (2)	Monto *	Días Venc.		
	3.010.141,29	3.045.641,61	2.847.525,51	31/01/2024	NOR	0			
	770.821,06	1.309.265,30	1.260.070,94	31/01/2024	NOR	0			
	0,00	0,00	0,00	31/01/2024	SCAL	0			
TOTAL	3.780.962,35	4.354.906,91	4.107.596,45			4.056.223,66			

(1) Ver detalle en el cuadro de Rectificaciones SBS

(2) NOR: Normal, CPP: Con Problemas Potenciales, DEF: Deficiente, DUD: Dudoso, PER: Pérdida, SCAL: Sin Calificación

Detalle de la deuda de Otros Créditos

Entidad	Deuda Anterior			Deuda a FEB 2024				Disc.
	AGO 2023	NOV 2023	ENE 2024	Fecha Inf.	Calif. (2)	Monto	Días Venc.	
TOTAL								

(2) NOR: Normal, CPP: Con Problemas Potenciales, DEF: Deficiente, DUD: Dudoso, PER: Pérdida, SCAL: Sin Calificación

Detalle de vencidos

# Doc	Fuente - Acreedor	Monto *	Días Venc.

Utilización de Líneas de Crédito

Instituciones	**	Línea Aprobada	Línea No Utilizada	Línea Utilizada	% L. Uti.
BBVA	TOT		50.000,00		
TOTAL			50.000,00		0%

**(TOT):Otras Tarjetas de Crédito

Principales Acreedores

Montos expresados en unidades de soles*

Resumen de Deudas

Descripción de la Deuda	Monto *	Días
Deuda total SBS al 31/01/2024	4.056.223,66	
% Calificación normal	100.00	
Peor Calificación (2)	NOR	
Otros Créditos	0,00	****

Detalle de deuda SBS/Microfinanzas

Institución SBS	Calif. (2)	Saldo *	% Ven.	Días Venc.	Rect.(1)
BCP	NOR	2.804.479,36	0.00		
BBVA	NOR	1.251.744,30	0.00		
SCOTIABANK	SCAL	0,00	0.00		
Deuda Total SBS/MicroFinanzas		4.056.223,66	0		

Detalle de Riesgos SBS/Microfinanzas

Concepto	Saldo *
Deuda Directa	3.714.004,17
Deuda Indirecta	342.219,49
Deuda Castigada	0,00
Deuda Total SBS/MicroFinanzas	4.056.223,66
Línea Tarj.Cred. No utilizada	50.000,00
Total Riesgo SBS/MicroFinanzas	4.106.223,66

Detalle de deuda Otros Créditos

Empresa	Calif. (2)	Saldo *	% Ven.	Días Venc.	Disc.
Deuda Total Otros Créditos		0,00	0		

Detalle de vencidos

# Doc	Fuente - Acreedor	Monto *	Días Venc.
-------	-------------------	---------	------------

Detalle Variación

Montos expresados en unidades de soles*

Resumen de la variación

Descripción de la deuda	02/02/2024	21/02/2024	Variación
Score	0.000	0.000	0.000
Nro. Entidades SBS/Microf.	3	3	0
Riesgo Total SBS/Microf. *	4.107.596,45	4.056.223,66	
Deuda Directa	3.765.376,96	3.714.004,17	-51.372,79
Deuda Indirecta	342.219,49	342.219,49	0,00
Deuda Castigada	0,00	0,00	0,00

Variación del Riesgo Total SBS/Microf. *	Antes	21/02/2024	Variación
Último Mes	4.107.596,45	4.056.223,66	-51.372,79
Último Trimestre	4.354.906,91	4.056.223,66	-298.683,25
Último Semestre	3.780.962,35	4.056.223,66	275.261,31
Último Año	3.792.937,88	4.056.223,66	263.285,78

Calificación SBS/Microf.	02/02/2024	21/02/2024	Variación
% NOR (Normal)	100.00	100.00	0.00
% CPP (Con Problemas Potenciales)	0.00	0.00	0.00
% DEF (Deficiente)	0.00	0.00	0.00
% DUD (Dudoso)	0.00	0.00	0.00
% PER (Pérdida)	0.00	0.00	0.00

Deuda vencida *	02/02/2024	21/02/2024	Variación
Total deuda vencida	0,00	0,00	0,00
Deuda por Otros Créditos *	02/02/2024	21/02/2024	Variación



Total deuda otros créditos	0,00	0,00	0,00
----------------------------	------	------	------

Detalle de la variación			
Fuente - Acreedor *	02/02/2024	21/02/2024	Variación

Posición Histórica

Montos expresados en unidades de soles*

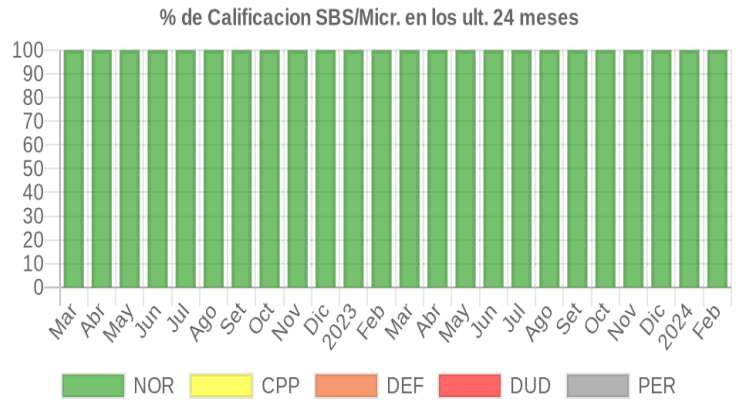
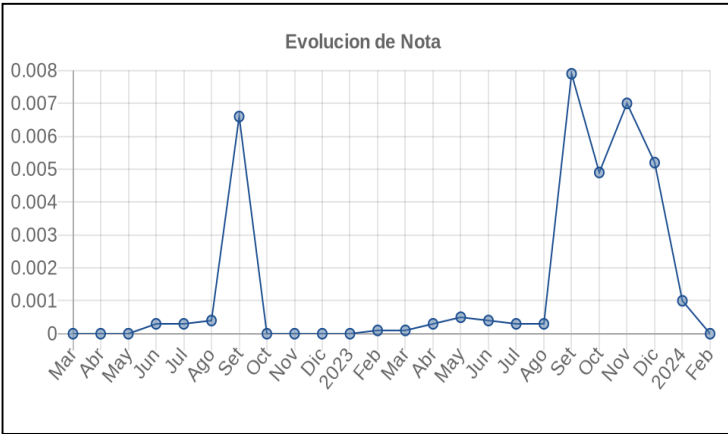
Fecha de Proceso	Sema. Actual	Sem. Riesgo	Var.	Superintendencia de Banca y Seguros (SBS/Microfinan.)				Otros Créditos	Otros Vencidos *				Ctas. Cerr./Anu.		Otros Repor. Negati.		
				# Enti.	Deuda Total *	% Cali. normal	Peor Califi.(2)		Deuda Vencida *	Protestos	Docs. Impagos	Deuda Tributaria	Deuda Laboral	Cta. Cte.		Tar. Créd.	
21/02/2024	●	0.000	☰	3	4.056.223,66	100.00	NOR	0,00	0,00	0,00	0,00	0,00	0,00	0	0	0	
02/02/2024	●	0.000	▲	3	4.107.596,45	100.00	NOR	0,00	0,00	0,00	0,00	0,00	0,00	0,00	0	0	0
30/01/2024	●	0.001	☰	3	4.107.596,45	100.00	NOR	0,00	0,00	0,00	0,00	0,00	0,00	1.371,97	0	0	0
23/01/2024	●	0.008	☰	3	4.107.596,45	100.00	NOR	0,00	0,00	0,00	0,00	0,00	9.648,00	1.371,97	0	0	0
21/01/2024	●	0.001	☰	3	4.107.596,45	100.00	NOR	0,00	0,00	0,00	0,00	0,00	0,00	1.371,97	0	0	0
19/01/2024	●	0.001	☰	3	4.107.596,45	100.00	NOR	0,00	0,00	0,00	0,00	420,58	0,00	1.371,97	0	0	0
17/01/2024	●	0.001	☰	3	4.211.107,69	100.00	NOR	0,00	0,00	0,00	0,00	420,58	0,00	1.371,97	0	0	0
05/01/2024	●	0.006	☰	3	4.211.107,69	100.00	NOR	0,00	0,00	0,00	5.124,34	0,00	1.371,97	0	0	0	
22/12/2023	●	0.005	☰	3	4.211.107,69	100.00	NOR	0,00	0,00	0,00	5.124,34	0,00	383,18	0	0	0	
18/12/2023	●	0.005	☰	3	4.354.906,91	100.00	NOR	0,00	0,00	0,00	5.124,34	0,00	383,18	0	0	0	
05/12/2023	●	0.005	☰	3	4.354.906,91	100.00	NOR	0,00	0,00	0,00	5.124,34	0,00	383,18	0	0	0	
23/11/2023	●	0.007	☰	3	4.354.906,91	100.00	NOR	0,00	0,00	0,00	5.124,34	0,00	2.600,95	0	0	0	
17/11/2023	●	0.007	☰	3	4.224.678,39	100.00	NOR	0,00	0,00	0,00	5.124,34	0,00	2.600,95	0	0	0	
14/11/2023	●	0.007	☰	3	4.224.678,39	100.00	NOR	0,00	0,00	0,00	5.124,34	0,00	2.600,95	0	0	0	
03/11/2023	●	0.007	☰	3	4.224.678,39	100.00	NOR	0,00	0,00	0,00	5.124,34	0,00	2.669,95	0	0	0	
23/10/2023	●	0.004	☰	3	4.224.678,39	100.00	NOR	0,00	0,00	0,00	5.124,34	0,00	69,00	0	0	0	
13/10/2023	●	0.005	☰	3	3.702.873,27	100.00	NOR	0,00	0,00	0,00	5.124,34	0,00	69,00	0	0	0	
12/10/2023	●	0.005	☰	3	3.702.873,27	100.00	NOR	0,00	0,00	0,00	5.124,34	0,00	69,00	0	0	0	
09/10/2023	●	0.005	☰	3	3.702.873,27	100.00	NOR	0,00	0,00	0,00	5.124,34	0,00	0,00	0	0	0	
27/09/2023	●	0.007	☰	3	3.702.873,27	100.00	NOR	0,00	0,00	0,00	7.332,31	0,00	0,00	0	0	0	
21/09/2023	●	0.002	☰	3	3.702.873,27	100.00	NOR	0,00	0,00	0,00	2.628,55	0,00	0,00	0	0	0	
18/09/2023	●	0.002	☰	3	3.780.962,35	100.00	NOR	0,00	0,00	0,00	2.628,55	0,00	0,00	0	0	0	
15/09/2023	●	0.002	▼	3	3.780.962,35	100.00	NOR	0,00	0,00	0,00	2.628,55	0,00	0,00	0	0	0	
24/08/2023	●	0.000	☰	3	3.780.962,35	100.00	NOR	0,00	0,00	0,00	420,58	0,00	0,00	0	0	0	
11/08/2023	●	0.000	☰	3	3.850.338,09	100.00	NOR	0,00	0,00	0,00	420,58	0,00	0,00	0	0	0	
24/07/2023	●	0.000	☰	3	3.850.338,09	100.00	NOR	0,00	0,00	0,00	420,58	0,00	0,00	0	0	0	
17/07/2023	●	0.000	☰	3	2.595.949,52	100.00	NOR	0,00	0,00	0,00	420,58	0,00	0,00	0	0	0	
22/06/2023	●	0.000	☰	3	2.595.949,52	100.00	NOR	0,00	0,00	0,00	420,58	0,00	0,00	0	0	0	
16/06/2023	●	0.000	☰	3	2.429.674,42	100.00	NOR	0,00	0,00	0,00	420,58	0,00	0,00	0	0	0	
22/05/2023	●	0.000	☰	3	2.429.674,42	100.00	NOR	0,00	0,00	0,00	420,58	0,00	0,00	0	0	0	
15/05/2023	●	0.000	☰	3	2.438.860,95	100.00	NOR	0,00	0,00	0,00	420,58	0,00	0,00	0	0	0	
24/04/2023	●	0.000	☰	3	2.438.860,95	100.00	NOR	0,00	0,00	0,00	278,01	0,00	0,00	0	0	0	
14/04/2023	●	0.000	☰	3	2.672.686,48	100.00	NOR	0,00	0,00	0,00	278,01	0,00	0,00	0	0	0	
13/04/2023	●	0.000	☰	3	2.672.686,48	100.00	NOR	0,00	0,00	0,00	0,00	0,00	0,00	0	0	0	
22/03/2023	●	0.000	☰	3	2.672.686,48	100.00	NOR	0,00	0,00	0,00	142,57	0,00	0,00	0	0	0	
17/03/2023	●	0.000	☰	3	3.792.937,88	100.00	NOR	0,00	0,00	0,00	142,57	0,00	0,00	0	0	0	
09/03/2023	●	0.000	☰	3	3.792.937,88	100.00	NOR	0,00	0,00	0,00	142,57	0,00	0,00	0	0	0	
21/02/2023	●	0.000	☰	3	3.792.937,88	100.00	NOR	0,00	0,00	0,00	142,57	0,00	0,00	0	0	0	
09/02/2023	●	0.000	☰	3	3.093.394,08	100.00	NOR	0,00	0,00	0,00	142,57	0,00	0,00	0	0	0	
31/01/2023	●	0.000	▲	3	3.093.394,08	100.00	NOR	0,00	0,00	0,00	142,57	0,00	0,00	0	0	0	
27/01/2023	●	0.910	☰	3	3.093.394,08	100.00	NOR	0,00	0,00	0,00	142,57	911.352,00	0,00	0	0	0	
23/01/2023	●	0.910	☰	3	3.093.394,08	100.00	NOR	0,00	0,00	0,00	142,57	911.352,00	0,00	0	0	0	
20/01/2023	●	0.881	☰	3	3.225.540,24	100.00	NOR	0,00	0,00	0,00	142,57	911.352,00	0,00	0	0	0	
17/01/2023	●	0.881	▼	3	3.225.540,24	100.00	NOR	0,00	0,00	0,00	142,57	911.352,00	0,00	0	0	0	
22/12/2022	●	0.000	☰	3	3.225.540,24	100.00	NOR	0,00	0,00	0,00	142,57	0,00	0,00	0	0	0	
19/12/2022	●	0.000	☰	3	2.871.669,48	100.00	NOR	0,00	0,00	0,00	142,57	0,00	0,00	0	0	0	
23/11/2022	●	0.000	☰	3	2.871.669,48	100.00	NOR	0,00	0,00	0,00	122,77	0,00	0,00	0	0	0	
18/11/2022	●	0.000	☰	3	2.990.105,78	100.00	NOR	0,00	0,00	0,00	122,77	0,00	0,00	0	0	0	
25/10/2022	●	0.000	▲	3	2.990.105,78	100.00	NOR	0,00	0,00	0,00	0,00	0,00	0,00	0	0	0	
24/10/2022	●	0.003	☰	3	2.990.105,78	100.00	NOR	0,00	0,00	0,00	0,00	2.370,00	0,00	0	0	0	
18/10/2022	●	0.003	▼	3	3.093.060,39	100.00	NOR	0,00	0,00	0,00	0,00	2.370,00	0,00	0	0	0	
04/10/2022	●	0.000	▲	3	3.093.060,39	100.00	NOR	0,00	0,00	0,00	0,00	0,00	0,00	0	0	0	
26/09/2022	●	0.006	▼	3	3.093.060,39	100.00	NOR	0,00	0,00	0,00	0,00	5.134,00	0,00	0	0	0	
23/09/2022	●	0.000	☰	3	3.093.060,39	100.00	NOR	0,00	0,00	0,00	0,00	0,00	0,00	0	0	0	
22/09/2022	●	0.000	☰	3	3.093.060,39	100.00	NOR	0,00	0,00	0,00	325,92	0,00	0,00	0	0	0	



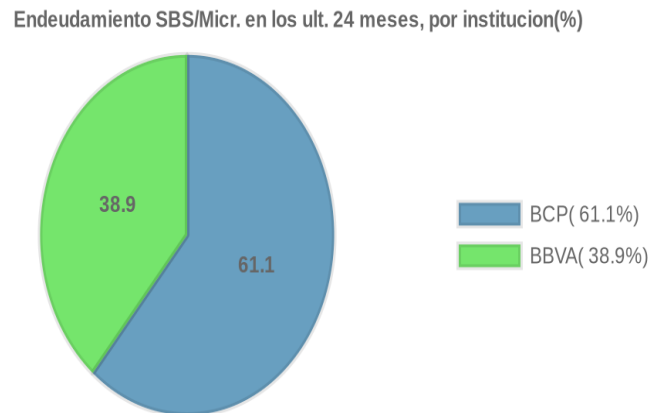
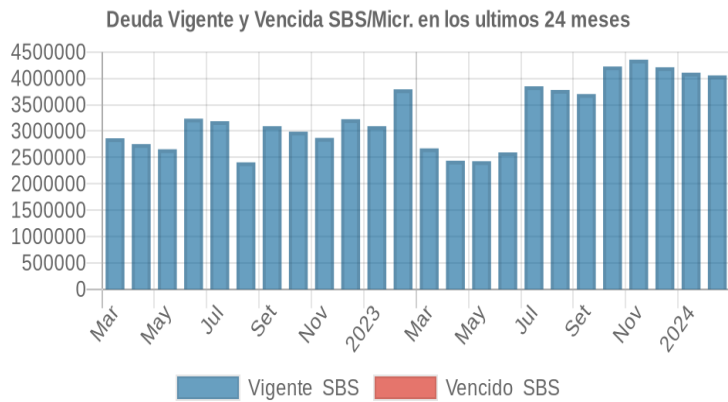
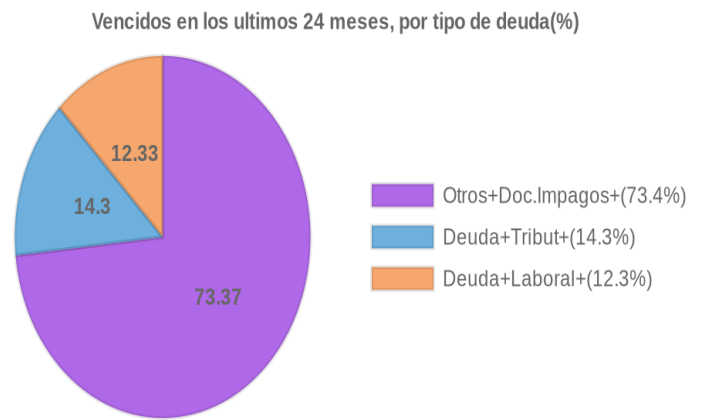
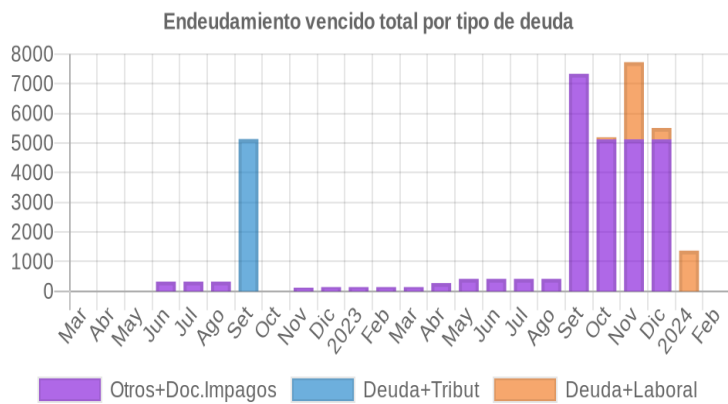
29/08/2022	●	0.000	☰	3	2.407.059,43	100.00	NOR	0,00	0,00	0,00	325,92	0,00	0,00	0	0	0
22/08/2022	●	0.000	☰	3	2.407.059,43	100.00	NOR	0,00	0,00	0,00	325,92	0,00	0,00	0	0	0
17/08/2022	●	0.000	☰	3	3.187.339,78	100.00	NOR	0,00	0,00	0,00	325,92	0,00	0,00	0	0	0
22/07/2022	●	0.000	☰	3	3.187.339,78	100.00	NOR	0,00	0,00	0,00	325,92	0,00	0,00	0	0	0
23/06/2022	●	0.000	☰	3	3.235.444,37	100.00	NOR	0,00	0,00	0,00	325,92	0,00	0,00	0	0	0
13/06/2022	●	0.000	☰	3	2.656.086,90	100.00	NOR	0,00	0,00	0,00	325,92	0,00	0,00	0	0	0
23/05/2022	●	0.000	☰	3	2.656.086,90	100.00	NOR	0,00	0,00	0,00	0,00	0,00	0,00	0	0	0
25/04/2022	●	0.000	☰	3	2.753.953,21	100.00	NOR	0,00	0,00	0,00	0,00	0,00	0,00	0	0	0
22/03/2022	●	0.000	☰	3	2.863.968,83	100.00	NOR	0,00	0,00	0,00	0,00	0,00	0,00	0	0	0

Gráficos

Montos expresados en unidades de soles*



NOR: Normal, CPP: Con Problemas Potenciales, DEF: Deficiente, DUD: Dudoso, PER: Pérdida, SCAL: Sin Calificación





Reporte de Vencidos

Montos expresados en unidades de soles*

Fuente - Acreedor	NOV 2023			DIC 2023			ENE 2024			FEB 2024		
	# Docs.	Monto *	Dias V.	# Docs.	Monto *	Dias V.	# Docs.	Monto *	Dias V.	# Docs.	Monto *	Dias V.
Documentos Impagos												
MERCK PERUANA S A		0,00			0,00			0,00			0,00	
CLARO SERVICIOS	5	420,58	432	5	420,58	463		0,00	0		0,00	
VERISURE PERU S.A.C.	4	4.703,76	196	4	4.703,76	227		0,00			0,00	
CLARO EQUIPO PENALIDAD FIN.		0,00			0,00			0,00			0,00	
Total	9	5.124,34	432	9	5.124,34	463	0			0		
Deuda Tributaria												
SUPERINTENDENCIA NACIONAL DE ADMINISTRACION		0,00			0,00			0,00	0		0,00	
Total	0			0			0			0		
Deuda Laboral												
AFP INTEGRAL S A	10	2.600,95	456	1	383,18	184	4	1.371,97	27		0,00	0
AFP HABITAT S.A.		0,00	0		0,00			0,00			0,00	
Total	10	2.600,95	456	1	383,18	184	4	1.371,97	27	0		

Montos expresados en unidades de soles*

Fuente - Acreedor	JUL 2023			AGO 2023			SET 2023			OCT 2023		
	# Docs.	Monto *	Dias V.	# Docs.	Monto *	Dias V.	# Docs.	Monto *	Dias V.	# Docs.	Monto *	Dias V.
Documentos Impagos												
MERCK PERUANA S A		0,00			0,00		2	2.207,97	99		0,00	
CLARO SERVICIOS	5	420,58	310	5	420,58	341	5	420,58	37	5	420,58	40
VERISURE PERU S.A.C.		0,00			0,00		4	4.703,76	13	4	4.703,76	16
CLARO EQUIPO PENALIDAD FIN.		0,00			0,00			0,00			0,00	
Total	5	420,58	310	5	420,58	341	11	7.332,31	37	9	5.124,34	40
Deuda Tributaria												
SUPERINTENDENCIA NACIONAL DE ADMINISTRACION		0,00			0,00			0,00			0,00	
Total	0			0			0			0		
Deuda Laboral												
AFP INTEGRAL S A		0,00			0,00			0,00			0,00	
AFP HABITAT S.A.		0,00			0,00			0,00		1	69,00	42
Total	0			0			0			1	69,00	42

Montos expresados en unidades de soles*

Fuente - Acreedor	MAR 2023			ABR 2023			MAY 2023			JUN 2023		
	# Docs.	Monto *	Dias V.	# Docs.	Monto *	Dias V.	# Docs.	Monto *	Dias V.	# Docs.	Monto *	Dias V.
Documentos Impagos												
MERCK PERUANA S A		0,00			0,00			0,00			0,00	
CLARO SERVICIOS		0,00		1	278,01	218	5	420,58	24	5	420,58	27
VERISURE PERU S.A.C.		0,00			0,00			0,00			0,00	
CLARO EQUIPO PENALIDAD FIN.	4	142,57	179		0,00			0,00			0,00	
Total	4	142,57	179	1	278,01	218	5	420,58	24	5	420,58	27
Deuda Tributaria												
SUPERINTENDENCIA NACIONAL DE ADMINISTRACION		0,00			0,00			0,00			0,00	
Total	0			0			0			0		
Deuda Laboral												
AFP INTEGRAL S A		0,00			0,00			0,00			0,00	
AFP HABITAT S.A.		0,00			0,00			0,00			0,00	
Total	0			0			0			0		

Reporte SBS/Microfinanzas

Montos expresados en unidades de soles*

Última fecha reportada por la SBS : 31/01/2024

ÚLTIMOS 6 MESES	SET 2023 (SBS: AGO 2023)	OCT 2023 (SBS: SET 2023)	NOV 2023 (SBS: OCT 2023)	DIC 2023 (SBS: NOV 2023)	ENE 2024 (SBS: DIC 2023)	FEB 2024 (SBS: ENE 2024)
NOR (Normal)	100.00	100.00	100.00	100.00	100.00	100.00



% Porcentaje de Calificación	CPP (Con Problemas Pote.)	0.00	0.00	0.00	0.00	0.00	0.00
	DEF (Deficiente)	0.00	0.00	0.00	0.00	0.00	0.00
	DUD (Dudoso)	0.00	0.00	0.00	0.00	0.00	0.00
	PER (Pérdida)	0.00	0.00	0.00	0.00	0.00	0.00

Institución	SET 2023 (SBS: AGO 2023)		OCT 2023 (SBS: SET 2023)		NOV 2023 (SBS: OCT 2023)		DIC 2023 (SBS: NOV 2023)		ENE 2024 (SBS: DIC 2023)		FEB 2024 (SBS: ENE 2024)	
	Monto *	Dias V.	Monto *	Dias V.	Monto *	Dias V.	Monto *	Dias V.	Monto *	Dias V.	Monto *	Dias V.
BCP	2.935.246,98	3	2.907.066,62	2	3.045.641,61	1	2.938.070,61	2	2.847.525,51		2.804.479,36	
BBVA	767.626,29		1.317.611,77		1.309.265,30		1.273.037,08		1.260.070,94		1.251.744,30	
SCOTIABANK	0,00		0,00		0,00		0,00		0,00		0,00	
TOTAL	3.702.873,27	3	4.224.678,39	2	4.354.906,91	1	4.211.107,69	2	4.107.596,45		4.056.223,66	

Última fecha reportada por la SBS : 31/01/2024

Operación	SET 2023 (SBS: AGO 2023)		OCT 2023 (SBS: SET 2023)		NOV 2023 (SBS: OCT 2023)		DIC 2023 (SBS: NOV 2023)		ENE 2024 (SBS: DIC 2023)		FEB 2024 (SBS: ENE 2024)	
	Monto *	Dias V.	Monto *	Dias V.	Monto *	Dias V.	Monto *	Dias V.	Monto *	Dias V.	Monto *	Dias V.
RESUMEN												
- Total Deuda	3.702.873,27	3	4.224.678,39	2	4.354.906,91	1	4.211.107,69	2	4.107.596,45		4.056.223,66	
- Línea No Utilizada	50.000,00		50.000,00		50.000,00		50.000,00		50.000,00		50.000,00	
- Garantías	8.236.568,00		9.533.365,00		10.311.154,00		9.986.358,00		9.863.245,00		10.017.316,00	
CREDITOS DIRECTOS												
- CRÉDITOS VIGENTES	3.419.410,62	3	3.967.223,18	2	4.097.451,70	1	3.918.696,91	2	3.765.376,96		3.714.004,17	
-- MedE: Préstamos	1.598.961,31	3	2.128.059,50	2	2.072.738,66	1	1.984.189,51	2	1.873.419,57		1.841.425,10	
--- NoRevolventes	1.598.961,31	3	2.128.059,50	2	2.072.738,66	1	1.984.189,51	2	1.873.419,57		1.841.425,10	
-- MedE: ArrendamientoFinanc	644.273,54		653.984,13		648.063,99		611.254,61		599.361,92		594.583,73	
-- LEASE BACK	1.176.175,77		1.185.179,55		1.176.649,05		1.123.252,79		1.092.595,47		1.097.995,34	
-- CREDITOS COMERCIO EXTERIOR					200.000,00		200.000,00		200.000,00		180.000,00	
CREDITOS INDIRECTOS												
- CartasFianzaOtorgadas	283.462,65		257.455,21		257.455,21		292.410,78		342.219,49		342.219,49	
LINEA NO UTIL. Y CRED. NO DESEMB.												
- LinCredTarjetaCredito	50.000,00		50.000,00		50.000,00		50.000,00		50.000,00		50.000,00	
GARANTIAS												
- GARANTIAS RECIBIDAS	8.236.571,02		9.533.368,05		10.311.157,91		9.986.360,40		9.863.249,14		10.017.319,09	
-- 1eraHipotecasInmuebles			3.945.332,26		4.742.951,88		4.616.901,57		4.583.535,31		4.700.935,12	
-- 1eraGEquipoTransporte	78.327,36		78.327,36		78.327,36		78.327,36		78.327,36		78.327,36	
-- OtrasGarantias	1.303.346,14		1.337.913,91		1.353.786,86		1.317.808,17		1.308.284,39		1.341.793,97	
-- OtrasGtiasNoPref	4.417.858,09		589.697,71		596.693,86		580.835,92		576.638,23		591.407,88	
-- GtiasNoPref(AvalyFianza)	2.437.039,43		3.582.096,81		3.539.397,95		3.392.487,38		3.316.463,85		3.304.854,76	

Montos expresados en unidades de soles*

Última fecha reportada por la SBS : 31/01/2024

6 MESES ANTERIORES		MAR 2023 (SBS: FEB 2023)	ABR 2023 (SBS: MAR 2023)	MAY 2023 (SBS: ABR 2023)	JUN 2023 (SBS: MAY 2023)	JUL 2023 (SBS: JUN 2023)	AGO 2023 (SBS: JUL 2023)
NOR (Normal)		100.00	100.00	100.00	100.00	100.00	100.00
% Porcentaje de Calificación	CPP (Con Problemas Pote.)	0.00	0.00	0.00	0.00	0.00	0.00
	DEF (Deficiente)	0.00	0.00	0.00	0.00	0.00	0.00
	DUD (Dudoso)	0.00	0.00	0.00	0.00	0.00	0.00
	PER (Pérdida)	0.00	0.00	0.00	0.00	0.00	0.00

Institución	MAR 2023 (SBS: FEB 2023)		ABR 2023 (SBS: MAR 2023)		MAY 2023 (SBS: ABR 2023)		JUN 2023 (SBS: MAY 2023)		JUL 2023 (SBS: JUN 2023)		AGO 2023 (SBS: JUL 2023)	
	Monto *	Dias V.	Monto *	Dias V.	Monto *	Dias V.	Monto *	Dias V.	Monto *	Dias V.	Monto *	Dias V.
BCP	2.086.686,22		1.987.599,46		1.941.754,84	2	1.873.184,31	2	3.070.639,49	2	3.010.141,29	
BBVA	586.000,26		451.261,49		487.919,58		722.765,21		779.698,60		770.821,06	
SCOTIABANK	0,00		0,00		0,00		0,00		0,00		0,00	
TOTAL	2.672.686,48		2.438.860,95		2.429.674,42	2	2.595.949,52	2	3.850.338,09	2	3.780.962,35	

Última fecha reportada por la SBS : 31/01/2024

Operación	MAR 2023 (SBS: FEB 2023)		ABR 2023 (SBS: MAR 2023)		MAY 2023 (SBS: ABR 2023)		JUN 2023 (SBS: MAY 2023)		JUL 2023 (SBS: JUN 2023)		AGO 2023 (SBS: JUL 2023)	
	Monto *	Dias V.	Monto *	Dias V.	Monto *	Dias V.	Monto *	Dias V.	Monto *	Dias V.	Monto *	Dias V.
RESUMEN												
- Total Deuda	2.672.686,48		2.438.860,95		2.429.674,42	2	2.595.949,52	2	3.850.338,09	2	3.780.962,35	
- Línea No Utilizada	50.000,00		50.000,00		174.972,60		173.761,56		1.226.407,29		50.000,00	
- Garantías	5.464.373,00		5.205.495,00		5.067.489,00		4.392.875,00		6.675.931,00		6.612.844,00	



CREDITOS DIRECTOS											
- CREDITOS VIGENTES	2.298.453,92	2.111.103,05	2.101.916,77	2	2.268.191,62	2	3.522.580,19	2	3.453.204,45		
-- MedE:Préstamos	2.298.453,92	2.111.103,05	1.976.944,17	2	1.819.979,05	2	1.689.152,51	2	1.635.652,02		
--- NoRevolventes	2.298.453,92	2.111.103,05	1.976.944,17	2	1.819.979,05	2	1.689.152,51	2	1.635.652,02		
-- MedE:ArrendamientoFinanc			124.972,60		448.212,57		657.020,35		647.630,26		
-- LEASE BACK							1.176.407,33		1.169.922,17		
CREDITOS INDIRECTOS											
- CartasFianzaOtorgadas	374.232,56	327.757,90	327.757,65		327.757,90		327.757,90		327.757,90		
LINEA NO UTIL. Y CRED. NO DESEMB.											
- LinCredTarjetaCrédito	50.000,00	50.000,00	50.000,00		50.000,00		50.000,00		50.000,00		
- CredNoDesembolsados			124.972,60		123.761,56		1.176.407,29				
GARANTIAS											
- GARANTIAS RECIBIDAS	5.464.376,09	5.205.496,40	5.067.491,07		4.392.876,97		6.675.934,35		6.612.846,65		
-- 1eraHipotecasInmuebles	2.969.140,79	2.934.815,46	2.898.149,77		2.870.065,41		3.773.705,63		3.752.902,40		
-- 1eraGEquipoTransporte	78.327,36	78.327,36	78.327,36		78.327,36		78.327,36		78.327,36		
-- OtrasGarantias							103.305,77		1.272.658,42		
-- Gob. Nacional Reactiva Perú	291.484,95	212.047,24	132.564,19		53.009,28						
-- OtrasGtiasNoPref					324.451,01		1.496.360,61		318.189,52		
-- GtiasNoPref(AvalyFianza)	2.125.422,99	1.980.306,34	1.958.449,75		1.067.023,91		1.224.234,98		1.190.768,95		
- PROGRAMA REACTIVA PERU	323.872,16	235.608,05	147.293,54		58.899,20						

Reporte SBS/Microfinanzas por entidades

Reportado por : BCP

Última fecha reportada por la SBS : 31/01/2024

Operación	SET 2023 (SBS: AGO2023)		OCT 2023 (SBS: SET2023)		NOV 2023 (SBS: OCT2023)		DIC 2023 (SBS: NOV2023)		ENE 2024 (SBS: DIC2023)		FEB 2024 (SBS: ENE2024)	
	Monto *	Dias V.	Monto *	Dias V.	Monto *	Dias V.	Monto *	Dias V.	Monto *	Dias V.	Monto *	Dias V.
Calificación (2)	NOR		NOR		NOR		NOR		NOR		NOR	
RESUMEN												
- Total Deuda	2.935.246,98	3	2.907.066,62	2	3.045.641,61	1	2.938.070,61	2	2.847.525,51		2.804.479,36	
- Garantías	6.479.835,00		6.609.410,00		6.646.084,00		6.429.556,00		6.341.855,00		6.479.225,00	
CREDITOS DIRECTOS												
- CREDITOS VIGENTES	2.867.437,77	3	2.839.257,41	2	2.977.832,40	1	2.835.305,83	2	2.694.952,02		2.651.905,87	
-- MedE:Préstamos	1.598.961,31	3	1.561.760,68	2	1.510.246,32	1	1.425.957,11	2	1.319.338,05		1.291.247,71	
--- NoRevolventes	1.598.961,31	3	1.561.760,68	2	1.510.246,32	1	1.425.957,11	2	1.319.338,05		1.291.247,71	
-- MedE:ArrendamientoFinanc	92.300,69		92.317,18		90.937,03		86.095,93		83.018,50		82.662,82	
-- LEASE BACK	1.176.175,77		1.185.179,55		1.176.649,05		1.123.252,79		1.092.595,47		1.097.995,34	
-- CRÉDITOS COMERCIO EXTERIOR					200.000,00		200.000,00		200.000,00		180.000,00	
CREDITOS INDIRECTOS												
- CartasFianzaOtorgadas	67.809,21		67.809,21		67.809,21		102.764,78		152.573,49		152.573,49	
GARANTIAS												
- GARANTIAS RECIBIDAS	6.479.836,31		6.609.411,44		6.646.085,73		6.429.556,45		6.341.857,06		6.479.226,17	
-- 1eraHipotecasInmuebles			3.945.332,26		3.992.139,52		3.886.043,06		3.857.958,70		3.956.774,04	
-- OtrasGarantias	1.303.346,14		1.337.913,91		1.353.786,86		1.317.808,17		1.308.284,39		1.341.793,97	
-- OtrasGtiasNoPref	3.843.396,44											
-- GtiasNoPref(AvalyFianza)	1.333.093,73		1.326.165,27		1.300.159,35		1.225.705,22		1.175.613,97		1.180.658,16	

Última fecha reportada por la SBS : 31/01/2024

Operación	MAR 2023 (SBS: FEB2023)		ABR 2023 (SBS: MAR2023)		MAY 2023 (SBS: ABR2023)		JUN 2023 (SBS: MAY2023)		JUL 2023 (SBS: JUN2023)		AGO 2023 (SBS: JUL2023)	
	Monto *	Dias V.	Monto *	Dias V.	Monto *	Dias V.	Monto *	Dias V.	Monto *	Dias V.	Monto *	Dias V.
Calificación (2)	NOR		NOR		NOR		NOR		NOR		NOR	
RESUMEN												
- Total Deuda	2.086.686,22		1.987.599,46		1.941.754,84	2	1.873.184,31	2	3.070.639,49	2	3.010.141,29	
- Línea No Utilizada									1.176.407,29			
- Garantías	4.770.690,00		4.679.513,00		4.459.360,00		2.981.764,00		5.149.561,00		5.105.993,00	
CREDITOS DIRECTOS												
- CREDITOS VIGENTES	1.974.581,76		1.875.495,00		1.829.650,63	2	1.761.079,85	2	2.958.535,03	2	2.898.036,83	
-- MedE:Préstamos	1.974.581,76		1.875.495,00		1.829.650,63	2	1.761.079,85	2	1.689.152,51	2	1.635.652,02	
--- NoRevolventes	1.974.581,76		1.875.495,00		1.829.650,63	2	1.761.079,85	2	1.689.152,51	2	1.635.652,02	
-- MedE:ArrendamientoFinanc									92.975,19		92.462,64	



-- LEASE BACK									1.176.407,33	1.169.922,17
CREDITOS INDIRECTOS										
- CartasFianzaOtorgadas	112.104,46	112.104,46	112.104,21	112.104,46	112.104,46	112.104,46	112.104,46	112.104,46	112.104,46	112.104,46
LINEA NO UTIL. Y CRED. NO DESEMB.										
- CredNoDesembolsados								1.176.407,29		
GARANTIAS										
-- GARANTIAS RECIBIDAS	4.770.691,62	4.679.513,75	4.459.360,78	2.981.764,98	5.149.563,35	5.105.994,53				
-- 1eraHipotecasInmuebles	2.969.140,79	2.934.815,46	2.898.149,77	2.870.065,41	3.773.705,63	3.752.902,40				
-- OtrasGarantias								103.305,77		1.272.658,42
-- OtrasGtiasNoPref								1.176.407,29		
-- GtiasNoPref(AvalyFianza)	1.801.550,83	1.744.698,29	1.561.211,01	111.699,57	96.144,66	80.433,71				

Reportado por : BBVA

Última fecha reportada por la SBS : 31/01/2024

Operación	SET 2023 (SBS: AGO2023)		OCT 2023 (SBS: SET2023)		NOV 2023 (SBS: OCT2023)		DIC 2023 (SBS: NOV2023)		ENE 2024 (SBS: DIC2023)		FEB 2024 (SBS: ENE2024)	
	Monto *	Dias V.	Monto *	Dias V.	Monto *	Dias V.	Monto *	Dias V.	Monto *	Dias V.	Monto *	Dias V.
Calificación (2)	NOR		NOR		NOR		NOR		NOR		NOR	
RESUMEN												
- Total Deuda	767.626,29		1.317.611,77		1.309.265,30		1.273.037,08		1.260.070,94		1.251.744,30	
- Línea No Utilizada	50.000,00		50.000,00		50.000,00		50.000,00		50.000,00		50.000,00	
- Garantías	1.678.406,00		2.845.628,00		3.586.743,00		3.478.475,00		3.443.063,00		3.459.764,00	
CREDITOS DIRECTOS												
- CRÉDITOS VIGENTES	551.972,85		1.127.965,77		1.119.619,30		1.083.391,08		1.070.424,94		1.062.098,30	
-- MedE: Préstamos			566.298,82		562.492,34		558.232,40		554.081,52		550.177,39	
--- NoRevolventes			566.298,82		562.492,34		558.232,40		554.081,52		550.177,39	
-- MedE: ArrendamientoFinanc	551.972,85		561.666,95		557.126,96		525.158,68		516.343,42		511.920,91	
CREDITOS INDIRECTOS												
- CartasFianzaOtorgadas	215.653,44		189.646,00		189.646,00		189.646,00		189.646,00		189.646,00	
LINEA NO UTIL. Y CRED. NO DESEMB.												
- LinCredTarjetaCrédito	50.000,00		50.000,00		50.000,00		50.000,00		50.000,00		50.000,00	
GARANTIAS												
- GARANTIAS RECIBIDAS	1.678.407,35		2.845.629,25		3.586.744,82		3.478.476,59		3.443.064,72		3.459.765,56	
-- 1eraHipotecasInmuebles					750.812,36		730.858,51		725.576,61		744.161,08	
-- OtrasGtiasNoPref	574.461,65		589.697,71		596.693,86		580.835,92		576.638,23		591.407,88	
-- GtiasNoPref(AvalyFianza)	1.103.945,70		2.255.931,54		2.239.238,60		2.166.782,16		2.140.849,88		2.124.196,60	

Última fecha reportada por la SBS : 31/01/2024

Operación	MAR 2023 (SBS: FEB2023)		ABR 2023 (SBS: MAR2023)		MAY 2023 (SBS: ABR2023)		JUN 2023 (SBS: MAY2023)		JUL 2023 (SBS: JUN2023)		AGO 2023 (SBS: JUL2023)	
	Monto *	Dias V.	Monto *	Dias V.	Monto *	Dias V.	Monto *	Dias V.	Monto *	Dias V.	Monto *	Dias V.
Calificación (2)	NOR		NOR		NOR		NOR		NOR		NOR	
RESUMEN												
- Total Deuda	586.000,26		451.261,49		487.919,58		722.765,21		779.698,60		770.821,06	
- Línea No Utilizada	50.000,00		50.000,00		174.972,60		173.761,56		50.000,00		50.000,00	
- Garantías	615.356,00		447.655,00		529.802,00		1.332.784,00		1.448.043,00		1.428.524,00	
CREDITOS DIRECTOS												
- CRÉDITOS VIGENTES	323.872,16		235.608,05		272.266,14		507.111,77		564.045,16		555.167,62	
-- MedE: Préstamos	323.872,16		235.608,05		147.293,54		58.899,20					
--- NoRevolventes	323.872,16		235.608,05		147.293,54		58.899,20					
-- MedE: ArrendamientoFinanc					124.972,60		448.212,57		564.045,16		555.167,62	
CREDITOS INDIRECTOS												
- CartasFianzaOtorgadas	262.128,10		215.653,44		215.653,44		215.653,44		215.653,44		215.653,44	
LINEA NO UTIL. Y CRED. NO DESEMB.												
- LinCredTarjetaCrédito	50.000,00		50.000,00		50.000,00		50.000,00		50.000,00		50.000,00	
- CredNoDesembolsados					124.972,60		123.761,56					
GARANTIAS												
- GARANTIAS RECIBIDAS	615.357,11		447.655,29		529.802,93		1.332.784,63		1.448.043,64		1.428.524,76	
-- Gob. Nacional Reactiva Perú	291.484,95		212.047,24		132.564,19		53.009,28					
-- OtrasGtiasNoPref							324.451,01		319.953,32		318.189,52	
-- GtiasNoPref(AvalyFianza)	323.872,16		235.608,05		397.238,74		955.324,34		1.128.090,32		1.110.335,24	
- PROGRAMA REACTIVA PERU	323.872,16		235.608,05		147.293,54		58.899,20					

Reportado por : SCOTIABANK



Última fecha reportada por la SBS : 31/01/2024

Operación	SET 2023 (SBS: AGO2023)		OCT 2023 (SBS: SET2023)		NOV 2023 (SBS: OCT2023)		DIC 2023 (SBS: NOV2023)		ENE 2024 (SBS: DIC2023)		FEB 2024 (SBS: ENE2024)	
	Monto *	Dias V.	Monto *	Dias V.	Monto *	Dias V.	Monto *	Dias V.	Monto *	Dias V.	Monto *	Dias V.
Calificación (2)	SCAL		SCAL		SCAL		SCAL		SCAL		SCAL	
RESUMEN												
- Garantías	78.327,00		78.327,00		78.327,00		78.327,00		78.327,00		78.327,00	
GARANTIAS												
- GARANTIAS RECIBIDAS	78.327,36		78.327,36		78.327,36		78.327,36		78.327,36		78.327,36	
-- 1eraGEquipoTransporte	78.327,36		78.327,36		78.327,36		78.327,36		78.327,36		78.327,36	

Última fecha reportada por la SBS : 31/01/2024

Operación	MAR 2023 (SBS: FEB2023)		ABR 2023 (SBS: MAR2023)		MAY 2023 (SBS: ABR2023)		JUN 2023 (SBS: MAY2023)		JUL 2023 (SBS: JUN2023)		AGO 2023 (SBS: JUL2023)	
	Monto *	Dias V.	Monto *	Dias V.	Monto *	Dias V.	Monto *	Dias V.	Monto *	Dias V.	Monto *	Dias V.
Calificación (2)	SCAL		SCAL		SCAL		SCAL		SCAL		SCAL	
RESUMEN												
- Garantías	78.327,00		78.327,00		78.327,00		78.327,00		78.327,00		78.327,00	
GARANTIAS												
- GARANTIAS RECIBIDAS	78.327,36		78.327,36		78.327,36		78.327,36		78.327,36		78.327,36	
-- 1eraGEquipoTransporte	78.327,36		78.327,36		78.327,36		78.327,36		78.327,36		78.327,36	

Rectificaciones SBS

Entidad	Periodo SBS	Cuenta	Concepto Rectificación	Dice	Debe Decir
---------	-------------	--------	------------------------	------	------------

Aval/Codeudor

Montos expresados en unidades de soles*

Es Avalista de:				Información reportada por la SBS al 31/01/2024
Tipo Doc	Nro Documento	Nombre/Razón Social	Act	Pre 12m

Montos expresados en unidades de soles*

Quiénes lo Avalan:				Información reportada por la SBS al 31/01/2024
Tipo Doc	Nro Documento	Nombre/Razón Social	Act	Pre 12m
DNI	44866690	MORENO MALAGA DIANA CAROLINA	● ● ●	
Institución SBS		Calif. (2)	Saldo *	
BANCO BBVA PERÚ		NOR	1.062.098,30	
DNI	44869550	VALENCIA HUERTA MARCO ANTONIO	● ● ●	
Institución SBS		Calif. (2)	Saldo *	
BANCO BBVA PERÚ		NOR	1.062.098,30	
BANCO DE CREDITO DEL PERÚ		NOR	1.180.658,16	

Montos expresados en unidades de soles*

Es Avalista de:				Información Reportada por Entidades de Microfinanzas / Otros Créditos
Tipo Doc	Nro Documento	Nombre/Razón Social	Act	Pre 12m

Montos expresados en unidades de soles*

Quiénes lo Avalan:				Información Reportada por Entidades de Microfinanzas / Otros Créditos
Tipo Doc	Nro Documento	Nombre/Razón Social	Act	Pre 12m

Documentos Protestados como Deudor/Aceptante

Montos expresados en unidades*

Reportado por la Cámara de Comercio de Lima (CCL)

Documentos Protestados sin Regularizar

	# Doc	Monto (S/) *	Max Días Venc.
Total:	0	0,00	

Tipo de Cambio 3.780

Nro. Secuencia	Tip. ** Reg.	Acreedor/Girador	Tipo Doc.	Moneda	Monto *	Monto * (S/)	Boletín	F. Protesto	F. Venc	Días Venc.
----------------	--------------	------------------	-----------	--------	---------	--------------	---------	-------------	---------	------------

**PR: Protestos, CJ: Cobranza Judicial, MO: Moras, PP: Procesos Penales

Montos expresados en unidades*

Reportado por la Cámara de Comercio de Lima (CCL)

Documentos Protestados Regularizados

	# Doc	Monto (S/) *
Total:	2	3.735,84

Nro. Secuencia	Tip. ** Reg.	Acreedor/Girador	Tipo Doc.	Moneda	Monto *	Monto * (S/)	Boletín	F. Protesto	F. Venc.	F. Reg
44535		CONTA PERU SERVICIOS EMPRESARIALES S.A.C.	FAN	S/.	1.867,92	1.867,92	07/2021	01/07/2021	18/06/2021	19/01/2022
45552		CONTA PERU SERVICIOS EMPRESARIALES S.A.C.	FAN	S/.	1.867,92	1.867,92	07/2021	26/07/2021	14/07/2021	19/01/2022

**PR: Protestos, CJ: Cobranza Judicial, MO: Moras, PP: Procesos Penales

Documentos Protestados como Acreedor/Girador

Montos expresados en unidades*

Reportado por la Cámara de Comercio de Lima (CCL)

Documentos Protestados sin Regularizar

	# Doc	Monto (S/) *	Max Días Venc.
Total:	3	173.824,46	1,749

Tipo de Cambio 3.780

Nro. Secuencia	Tip. ** Reg.	Deudor/Aceptante	Tipo Doc.	Moneda	Monto *	Monto * (S/)	Boletín	F. Protesto	F. Venc	Días Venc.
520000673994	PR	QUIMPETROL PERU S.A.C.	LET	S/.	48.806,99	48.806,99	07/2019	15/07/2019	/ /	1,682
520000673882	PR	QUIMPETROL PERU S.A.C.	LET	S/.	65.889,43	65.889,43	05/2019	09/05/2019	/ /	1,749
520000673914	PR	QUIMPETROL PERU S.A.C.	LET	S/.	59.128,04	59.128,04	05/2019	30/05/2019	/ /	1,728

**PR: Protestos, CJ: Cobranza Judicial, MO: Moras, PP: Procesos Penales

Montos expresados en unidades*

Reportado por la Cámara de Comercio de Lima (CCL)

Documentos Protestados Regularizados

	# Doc	Monto (S/) *
Total:	0	0,00

Nro. Secuencia	Tip. ** Reg.	Deudor/Aceptante	Tipo Doc.	Moneda	Monto *	Monto * (S/)	Boletín	F. Protesto	F. Venc.	F. Reg
----------------	--------------	------------------	-----------	--------	---------	--------------	---------	-------------	----------	--------

**PR: Protestos, CJ: Cobranza Judicial, MO: Moras, PP: Procesos Penales

Detalle de Vencidos

Comercio Exterior

Montos expresados en unidades de dólares

Muestra información reportada por la SUNAT desde el 07/02/2011

Resumen por Ejercicio

Ejercicio	Actividad	Número de Operaciones	Importe USD *	N° Países	3 países con mayor número de operaciones
2024	IMPORTACIÓN	5	37.255,38	11	UNITED STATES, CHINA, GERMANY
2023	IMPORTACIÓN	29	286.046,71	25	CHINA, UNITED STATES, GERMANY
2022	IMPORTACIÓN	15	337.320,64	23	CHINA, UNITED STATES, GERMANY
2021	IMPORTACIÓN	11	250.774,88	17	CHINA, UNITED STATES, GERMANY
2020	IMPORTACIÓN	16	210.411,10	24	UNITED STATES, CHINA, GERMANY

Resumen por Meses

Actividad	Ejercicio	Mes	Número de Operaciones	Importe USD *	N° Países	3 países con mayor número de operaciones
IMPORTACIÓN	2024	MARZO	2	17.354,88	11	CHINA, GERMANY, MEXICO
		FEBRERO	2	14.606,88	4	UNITED STATES, CHINA, GERMANY
		ENERO	1	5.293,62	2	CHINA, UNITED STATES
	2023	DICIEMBRE	2	15.750,38	8	UNITED STATES, CANADA, CHINA
		NOVIEMBRE	3	31.120,53	10	INDIA, UNITED STATES, JAPAN
		OCTUBRE	3	17.121,55	5	UNITED STATES, CHINA, GERMANY
		SETIEMBRE	3	23.381,89	8	CHINA, GERMANY, MEXICO
		AGOSTO	2	22.428,04	2	CHINA, UNITED STATES
		JULIO	3	23.700,90	6	CHINA, UNITED STATES, BRAZIL
		JUNIO	2	19.073,61	3	CHINA, GERMANY, UNITED STATES
		MAYO	2	19.619,43	6	INDIA, UNITED STATES, AUSTRALIA
		ABRIL	4	36.160,73	10	CHINA, ITALY, UNITED STATES
		MARZO	3	54.113,89	3	CHINA, INDIA, UNITED STATES
		FEBRERO	1	15.985,07	8	CHINA, GERMANY, INDIA
		ENERO	1	7.590,69	9	SWITZERLAND, CHINA, GERMANY
	2022	DICIEMBRE	3	11.698,64	8	CHINA, UNITED STATES, GERMANY
		NOVIEMBRE	1	23.716,08	7	AUSTRIA, SWITZERLAND, CHINA
		OCTUBRE	1	21.783,55	1	CHINA
		SETIEMBRE	1	20.731,02	11	CANADA, SWITZERLAND, CHINA
		AGOSTO	4	131.193,27	15	CHINA, UNITED STATES, AUSTRALIA
		JUNIO	1	21.010,05	8	AUSTRALIA, CHINA, GERMANY
		MAYO	2	44.161,28	12	CANADA, SWITZERLAND, CHINA
		FEBRERO	1	27.671,34	4	CHINA, GERMANY, DENMARK
		ENERO	1	35.355,41	1	CHINA
		2021	NOVIEMBRE	2	31.919,32	6
	OCTUBRE		1	15.292,20	7	CHINA, GERMANY, FRANCE
	JULIO		1	24.090,76	5	CHINA, GERMANY, DENMARK
	JUNIO		1	26.661,32	8	SWITZERLAND, CHINA, GERMANY
	MAYO		1	23.474,96	1	CHINA
	ABRIL		1	17.419,91	4	CHINA, GERMANY, JAPAN
	MARZO		2	68.293,36	8	CHINA, GERMANY, INDONESIA
	ENERO		2	43.623,05	11	UNITED STATES, SWITZERLAND, CHINA
2020	DICIEMBRE		2	8.838,47	2	CHINA, UNITED STATES
	NOVIEMBRE		2	14.521,34	4	UNITED STATES, CHINA, GERMANY
	OCTUBRE	1	27.489,66	8	SWITZERLAND, CHINA, GERMANY	
	SETIEMBRE	2	30.496,32	11	CHINA, AUSTRALIA, UNITED STATES	
	JULIO	1	50.192,32	11	SWITZERLAND, CHINA, GERMANY	
	JUNIO	1	32.055,51	6	CHINA, GERMANY, UNITED KINGDOM	
	MARZO	1	4.186,73	1	UNITED STATES	
	FEBRERO	5	37.400,68	13	UNITED STATES, GERMANY, UNITED KINGDOM	
ENERO	1	5.230,08	2	UNITED KINGDOM, UNITED STATES		



PUBLICACIÓN DIARIO "EL PERUANO"

Reporte Otros Créditos

Institución	SET 2023		OCT 2023		NOV 2023		DIC 2023		ENE 2024		FEB 2024	
	Monto *	Dias V.	Monto *	Dias V.	Monto *	Dias V.	Monto *	Dias V.	Monto *	Dias V.	Monto *	Dias V.

Institución	MAR 2023		ABR 2023		MAY 2023		JUN 2023		JUL 2023		AGO 2023	
	Monto *	Dias V.	Monto *	Dias V.	Monto *	Dias V.	Monto *	Dias V.	Monto *	Dias V.	Monto *	Dias V.

Reporte Otros Créditos por entidades

Sin Información