



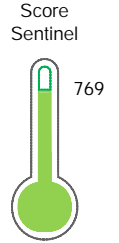
Reporte de Deudas

El reporte contiene solo los títulos seleccionados

- Información General
- Consulta Rápida
- Principales Acreedores
- Detalle Variación
- Posición Histórica
- Gráficos
- Rep. Vencidos
- Rep. SBS/Microf.
- SBS/Microf. Entidades
- Rectificaciones SBS
- Avalados/Avalistas
- Hechos de Importancia
- Documentos CCL
- Detalle de Vencidos
- Comercio Exterior
- Otros Créditos
- Otros Créd. Entidades
- Otros Rep. Negativos

RUC 20215276024 - UNIVERSIDAD PRIVADA DEL NORTE SAC

Fecha Proceso	Tipo Doc.	N. Doc.	Nota	Deuda Total *	Var.	Actual	Previo	12m
19/01/2024	RUC	20215276024	0.000	31.186.830,35				



Buen Puntaje

*** La persona consultada cuenta con los siguientes créditos e indicadores.**

- Línea de Crédito
- Es Aval
- Buen Contribuyente SUNAT

Sentinel Sabio

Bancarizado: SI

Recomendación de Sentinel Sabio

Evaluación Crediticia



APROBAR
Producto Genérico

Detalle:

- Cumple con todas las reglas de evaluación

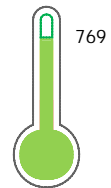
Cuota Estimada Mensual

S/ 1377136,



Score Sentinel

Nivel de Riesgo



Buen Puntaje

Recomendación:

Estadísticamente, en este nivel de score, 9 de 100 empresas podrían caer en incumplimiento en los próximos 12 meses

Información General

Datos Principales

24/01/2024: Última actualización de información reportada por SUNAT

Razón Social:	UNIVERSIDAD PRIVADA DEL NORTE SAC		
Nombre Comercial:	UNIVERSIDAD PRIVADA DEL NORTE		
Tipo de Contribuyente:	SOCIEDAD ANONIMA CERRADA		
Estado de Contribuyente:	ACTIVO	Condición del Contribuyente:	HABIDO
Inicio de Actividades:	05/01/1994		
Tamaño contribuyente:	PRINCIPAL	Dependencia:	I.PRICO NACIONAL
Actividad Económica Principal	ENSEÑANZA SUPERIOR		
Actividad Económica Secundaria 1	-	Actividad Económica Secundaria 2	-
Fecha Inscripción RRPP:	14/03/2000	Número de Partida Registral:	21527602
Folio:	-	Asiento:	-

Agente de retención

Direcciones Registradas

Dirección	Fuente
AVENIDA TINGO MARIA NRO 1122 LIMA CERCADO LIMA - LIMA - LIMA	SUNAT - DOMICILIO FISCAL
AVENIDA VIA DE EVITAMIENTO NRO. S/N SAN ANTONIO CAJAMARCA - CAJAMARCA - CAJAMARCA (CDRA 15)	SUNAT - SUCURSAL
AVENIDA ALFREDO MENDIOLA NRO. 6062 ZONA INDUSTRIAL INDUSTRIAL LOS OLIVOS - LIMA - LIMA (CARRET PANAMERICANA NORTE)	SUNAT - SUCURSAL
MZA. G LTE. 24 URBANIZACION DEAN SAAVEDRA EL CORTIJO TRUJILLO - TRUJILLO - LA LIBERTAD (1 CDRA DE AV. METROPOLITANA)	SUNAT - SUCURSAL
AVENIDA TINGO MARIA NRO. 1122 LIMA CERCADO LIMA - LIMA - LIMA	SUNAT - SUCURSAL
AVENIDA DEL EJERCITO NRO. 920 URBANIZACION EL MOLINO TRUJILLO - TRUJILLO - LA LIBERTAD (ESQUINA CALLE BORGOÑO)	SUNAT - SUCURSAL
AVENIDA EL SOL NRO. 461 LTE. 19 URBANIZACION CANTO GRANDE SAN JUAN DE LURIGANCHO - LIMA - LIMA (MZ.F ALT. DEL PARADERO SAN CARLOS TREN)	SUNAT - SUCURSAL
AVENIDA EL RETABLO NRO. 580 URBANIZACION EL RETABLO II ETAPA COMAS - LIMA - LIMA	SUNAT - SUCURSAL
AVENIDA GUARDIA PERUANA NRO. 890 URBANIZACION LA CAMPIÑA ZONA DOS CHORRILLOS - LIMA - LIMA	SUNAT - SUCURSAL

Representantes Legales

Nro Documento	Nombre de Representante	Act	Pre	12m	Fecha desde que ocupa Cargo	Cargo
07882754	RAMOS SANGUINETI ALVARO				30/09/2021	GERENTE GENERAL
09344715	CABALLERO MUÑIZ ROSSINA				07/13/2022	APODERADO
40327576	VALCARCEL NOCE FABIOLA ANDREA				12/10/2021	DIRECTOR
42303354	JEANNEAU SALAZAR DIEGO ALFONSO				13/03/2023	DIRECTOR
42584379	VALDEZ CABELLO ALVARO				13/07/2022	GERENTE DE OPERACIONES
43345035	GONZALES QUIJANO JOSE NICANOR				10/05/2021	APODERADO

Empresas Relacionadas a:

CABALLERO MUÑIZ ROSSINA

Ruc	Razón Social	Semáforos			Fecha desde que ocupa Cargo	Cargo	Estado
		Act	Pre	12m			



20509274071	LAUREATE EDUCATION PERU S.A.C				10/06/2022	APODERADO	ACTIVO
20521386470	LAUREATE PERU S.A.C.				23/06/2022	DIRECTOR	ACTIVO

VALCARCEL NOCE FABIOLA ANDREA

Ruc	Razón Social	Semáforos			Fecha desde que ocupa Cargo	Cargo	Estado
		Act	Pre	12m			
20600810571	SV IMPEX EMPRESA INDIVIDUAL DE RESPONSABILIDAD LIMITADA SV IM				19/10/2015	GERENTE	SUSPENSION TEMPORAL

JEANNEAU SALAZAR DIEGO ALFONSO

Ruc	Razón Social	Semáforos			Fecha desde que ocupa Cargo	Cargo	Estado
		Act	Pre	12m			
20513494824	GERENCIA DE CENTROS COMERCIALES S.A.C. EN LIQUIDACION				17/04/2013	APODERADO	ACTIVO
20514833088	INMOBILIARIA NUEVA CENTURIA SAC EN LIQUIDACION				16/04/2013	APODERADO	ACTIVO
20538494748	INMOBILIARIA COSTA NUEVA S.A.C.				16/04/2013	APODERADO	ACTIVO

VALDEZ CABELLO ALVARO

Ruc	Razón Social	Semáforos			Fecha desde que ocupa Cargo	Cargo	Estado
		Act	Pre	12m			
20487025543	FORESTAL VALSIC S.A.C.				14/10/2008	GERENTE GENERAL	BAJA DE OFICIO
20524464498	3VS CORPORATION S.A.C.				15/12/2009	GERENTE GENERAL	BAJA DE OFICIO
20604786577	JUNTA DE PROPIETARIOS DEL EDIFICIO GRAU N° 355				11/07/2018	PRESIDENTE	ACTIVO

GONZALES QUIJANO JOSE NICANOR

Ruc	Razón Social	Semáforos			Fecha desde que ocupa Cargo	Cargo	Estado
		Act	Pre	12m			
20543499804	ANDINO REGIONAL CAPITAL S.A.C.				12/05/2011	APODERADO	SUSPENSION TEMPORAL
20546079971	GRUPO FINANCIERO DE INFRAESTRUCTURA INCA S.A.C. - GFII S.A.C.				01/12/2011	GERENTE GENERAL	BAJA DE OFICIO

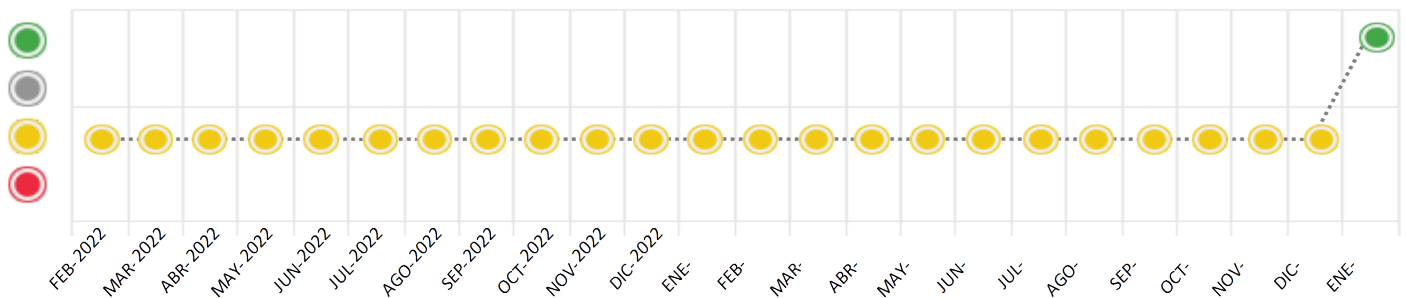
Consulta Rápida





Documento de identidad consultado

Fecha Proceso	Tipo Doc.	N. Doc.	Nombre o Raz. Social	Nota	Deuda Total *	Var.	Actual	Previo	12m
19/01/2024	RUC	20215276024	UNIVERSIDAD PRIVADA DEL NORTE SAC	0.000	31.186.830,35				

Montos expresados en unidades de soles*






Semáforos de los últimos 24 meses



Semáforo	Descripción
	No registra información de deudas
	Mínimo Riesgo: Sin deudas vencidas
	Mediano Riesgo: Deudas con poco atraso*
	Alto Riesgo: Deudas con atraso significativo*

*Semáforo deuda menor: Deuda vencida menor S/ 100 personas naturales o menor S/ 500 personas jurídicas

Verde: $0 < \text{Sem.} < 0.001$
 Amarillo: $0.001 < \text{Sem.} < = 2$
 Rojo: $2 < \text{Sem.} < = 6$

Variación	Descripción
	Variación Negativa: La nueva información reportada ha incrementado tu riesgo crediticio
	Variación Positiva: La nueva información ha mejorado tu posición de riesgo
	Variación Porcentual Positiva: El monto total reportado por la SBS/Microfinanzas o número de instituciones financieras ha aumentado
	Variación Porcentual Negativa: El monto total reportado por la SBS/Microfinanzas o número de instituciones financieras ha disminuido
	Aproximadamente igual o igual

Detalle de la deuda SBS/Microfinanzas

Entidad	Deuda Anterior			Deuda a ENE 2024				Rect. (1)	Disc.
	JUL 2023	OCT 2023	DIC 2023	Fecha Inf.	Calif. (2)	Monto *	Días Venc.		
	41.622,10	49.854,61	20.072.520,79	31/12/2023	NOR	0			
	721.224,04	1.710.856,68	8.239.953,94	31/12/2023	NOR	0			
	15.360.311,89	360.311,89	360.311,89	31/12/2023	NOR	0			
TOTAL	16.123.158,03	2.121.023,18	28.672.786,62			31.186.552,85			

(1) Ver detalle en el cuadro de Rectificaciones SBS

(2) NOR: Normal, CPP: Con Problemas Potenciales, DEF: Deficiente, DUD: Dudoso, PER: Pérdida, SCAL: Sin Calificación

Detalle de la deuda de Otros Créditos

Entidad	Deuda Anterior			Deuda a ENE 2024				Disc.
	JUL 2023	OCT 2023	DIC 2023	Fecha Inf.	Calif. (2)	Monto	Días Venc.	
TOTAL								

(2) NOR: Normal, CPP: Con Problemas Potenciales, DEF: Deficiente, DUD: Dudoso, PER: Pérdida, SCAL: Sin Calificación

Detalle de vencidos

# Doc	Fuente - Acreedor	Monto *	Días Venc.
	Documentos Impagos	277,50	1,260
44	ENEL DISTRIBUCION PERU S.A.A.	277,50	1,260

Utilización de Líneas de Crédito

Instituciones	**	Línea Aprobada	Línea No Utilizada	Línea Utilizada	% L. Ut.
BCP	PRE		44.508.000,00		
BCP	AVF		370.900,00		
BCP	CCR		1.854.500,00		
BCP	TOT		195.814,13		
TOTAL			46.929.214,13		0%

**(PRE): Préstamos, (AVF): Avalos y Fianzas, (CCR): Cartas de Crédito, (TOT): Otras Tarjetas de Crédito

Principales Acreedores

Montos expresados en unidades de soles*

Resumen de Deudas

Descripción de la Deuda	Monto *	Días
Deuda total SBS al 31/12/2023	31.186.552,85	
% Calificación normal	100,00	
Peor Calificación (2)	NOR	
Otros Créditos	0,00	****
Deuda vencida		
Documentos Impagos	277,50	1,260
Total deuda vencida	277,50	

Detalle de deuda SBS/Microfinanzas

Institución SBS	Calif. (2)	Saldo *	% Ven.	Días Venc.	Rect.(1)
BCP	NOR	20.009.028,74	0,00		
BCO SANTANDER PERU	NOR	10.826.756,17	0,00		

SCOTIABANK	NOR	350.767,94	0.00
Deuda Total SBS/MicroFinanzas		31.186.552,85	0

Detalle de Riesgos SBS/Microfinanzas

Concepto	Saldo *
Deuda Directa	30.090.264,91
Deuda Indirecta	1.096.287,94
Deuda Castigada	0,00
Deuda Total SBS/MicroFinanzas	31.186.552,85
Línea Tarj.Cred. No utilizada	195.814,13
Total Riesgo SBS/MicroFinanzas	31.382.366,98

Detalle de deuda Otros Créditos

Empresa	Calif. (2)	Saldo *	% Ven.	Días Venc.	Disc.
Deuda Total Otros Créditos		0,00	0		

Detalle de vencidos

# Doc	Fuente - Acreedor	Monto *	Días Venc.
	Documentos Impagos	277,50	1,260
44	ENEL DISTRIBUCION PERU S.A.A.	277,50	1,260

Detalle Variación

Montos expresados en unidades de soles*

Resumen de la variación

Descripción de la deuda	17/01/2024	19/01/2024	Variación
Score	0.000	0.000	0.000
Nro. Entidades SBS/Microf.	3	3	0
Riesgo Total SBS/Microf. *	28.672.786,62	31.186.552,85	
Deuda Directa	27.604.613,33	30.090.264,91	2.485.651,58
Deuda Indirecta	1.068.173,29	1.096.287,94	28.114,65
Deuda Castigada	0,00	0,00	0,00

Variación del Riesgo Total SBS/Microf. *	Antes	19/01/2024	Variación
Último Mes	28.672.786,62	31.186.552,85	2.513.766,23
Último Trimestre	2.121.023,18	31.186.552,85	29.065.529,67
Último Semestre	16.123.158,03	31.186.552,85	15.063.394,82
Último Año	16.035.460,20	31.186.552,85	15.151.092,65

Calificación SBS/Microf.	17/01/2024	19/01/2024	Variación
% NOR (Normal)	100.00	100.00	0.00
% CPP (Con Problemas Potenciales)	0.00	0.00	0.00
% DEF (Deficiente)	0.00	0.00	0.00
% DUD (Dudoso)	0.00	0.00	0.00
% PER (Pérdida)	0.00	0.00	0.00



Deuda vencida *	17/01/2024	19/01/2024	Variación
Total deuda vencida	0,00	0,00	0,00
Deuda por Otros Créditos *	17/01/2024	19/01/2024	Variación
Total deuda otros créditos	0,00	0,00	0,00

Detalle de la variación

Fuente - Acreedor *	17/01/2024	19/01/2024	Variación
---------------------	------------	------------	-----------

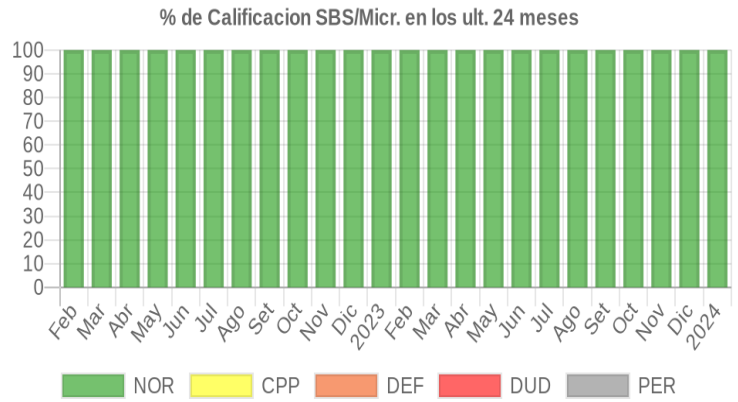
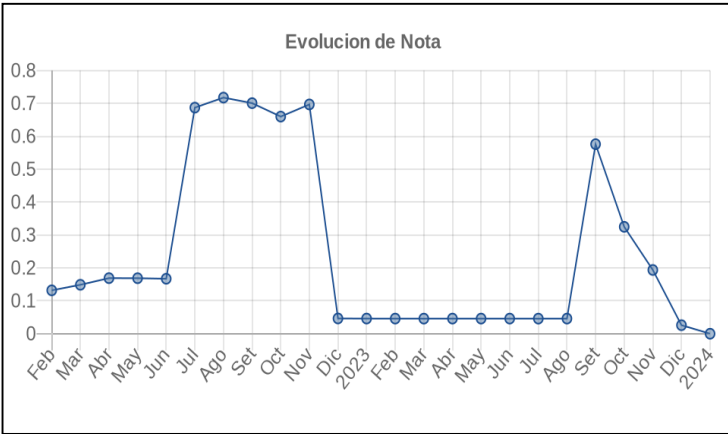
Posición Histórica

Montos expresados en unidades de soles*

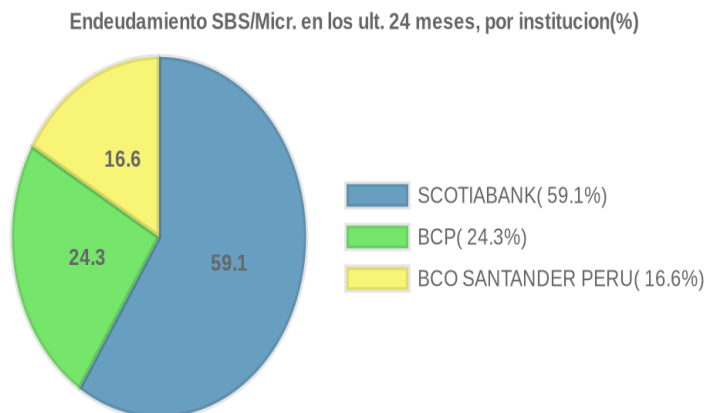
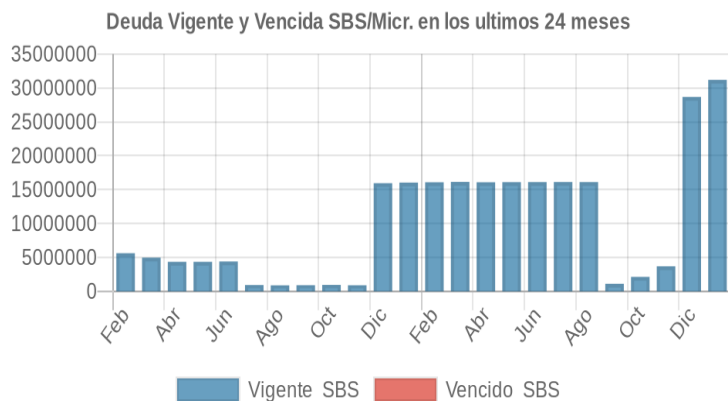
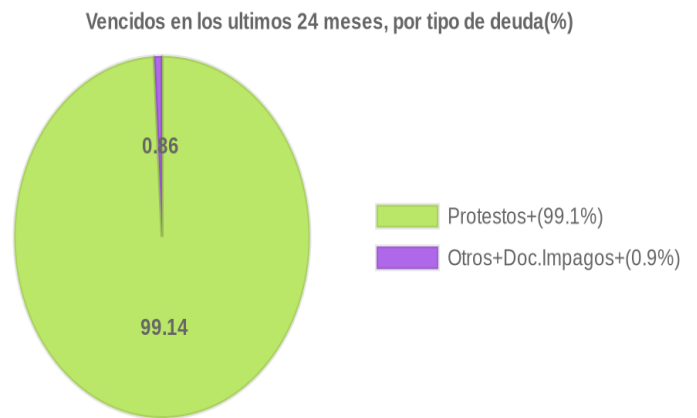
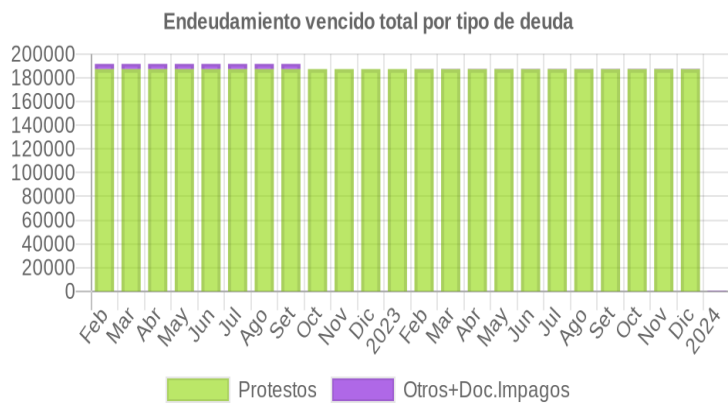
Fecha de Proceso	Sema. Actual	Sem. Riesgo	Var.	Superintendencia de Banca y Seguros (SBS/Microfinan.)				Otros Créditos	Otros Vencidos *				Ctas. Cerr./Anu.		Otros Repor. Negati.	
				# Enti.	Deuda Total *	% Cali. normal	Peor Califi.(2)		Deuda Vencida *	Protestos	Docs. Impagos	Deuda Tributaria	Deuda Laboral	Cta. Cte.		Tar. Cred.
19/01/2024	●	0.000	📊	3	31.186.552,85	100.00	NOR	0,00	0,00	0,00	277,50	0,00	0,00	0	0	0
17/01/2024	●	0.000	▲	3	28.672.786,62	100.00	NOR	0,00	0,00	0,00	277,50	0,00	0,00	0	0	0
08/01/2024	●	0.025	📊	3	28.672.786,62	100.00	NOR	0,00	0,00	187.310,46	277,50	0,00	0,00	0	0	0
28/12/2023	●	0.025	📊	3	28.672.786,62	100.00	NOR	0,00	0,00	187.310,46	269,50	0,00	0,00	0	0	0
22/12/2023	●	0.025	📊	3	28.672.786,62	100.00	NOR	0,00	0,00	187.310,46	269,50	0,00	0,00	0	0	0
21/12/2023	●	0.193	📊	3	3.685.574,24	100.00	NOR	0,00	0,00	187.310,46	269,50	0,00	0,00	0	0	0
11/12/2023	●	0.193	📊	3	3.685.574,24	100.00	NOR	0,00	0,00	187.310,46	269,50	0,00	0,00	0	0	0
23/11/2023	●	0.193	📊	3	3.685.574,24	100.00	NOR	0,00	0,00	187.310,46	261,50	0,00	0,00	0	0	0
08/11/2023	●	0.324	📊	3	2.121.023,18	100.00	NOR	0,00	0,00	187.310,46	261,50	0,00	0,00	0	0	0
23/10/2023	●	0.324	▲	3	2.121.023,18	100.00	NOR	0,00	0,00	187.310,46	253,50	0,00	0,00	0	0	0
10/10/2023	●	0.576	📊	3	1.114.673,52	100.00	NOR	0,00	0,00	187.310,46	253,50	0,00	0,00	0	0	0
21/09/2023	●	0.576	▼	3	1.114.673,52	100.00	NOR	0,00	0,00	187.310,46	234,00	0,00	0,00	0	0	0
05/09/2023	●	0.046	📊	3	16.111.197,70	100.00	NOR	0,00	0,00	187.310,46	234,00	0,00	0,00	0	0	0
24/08/2023	●	0.046	📊	3	16.111.197,70	100.00	NOR	0,00	0,00	187.310,46	226,00	0,00	0,00	0	0	0
03/08/2023	●	0.045	📊	3	16.123.158,03	100.00	NOR	0,00	0,00	187.310,46	226,00	0,00	0,00	0	0	0
24/07/2023	●	0.045	📊	3	16.123.158,03	100.00	NOR	0,00	0,00	187.310,46	230,50	0,00	0,00	0	0	0
03/07/2023	●	0.046	📊	3	16.117.031,37	100.00	NOR	0,00	0,00	187.310,46	230,50	0,00	0,00	0	0	0
22/06/2023	●	0.046	📊	3	16.117.031,37	100.00	NOR	0,00	0,00	187.310,46	222,50	0,00	0,00	0	0	0
16/06/2023	●	0.046	📊	3	16.101.934,48	100.00	NOR	0,00	0,00	187.310,46	222,50	0,00	0,00	0	0	0
22/05/2023	●	0.046	📊	3	16.101.934,48	100.00	NOR	0,00	0,00	187.310,46	205,50	0,00	0,00	0	0	0
24/04/2023	●	0.046	📊	3	16.088.941,57	100.00	NOR	0,00	0,00	187.310,46	205,50	0,00	0,00	0	0	0
21/04/2023	●	0.045	📊	3	16.137.870,49	100.00	NOR	0,00	0,00	187.310,46	205,50	0,00	0,00	0	0	0
22/03/2023	●	0.045	📊	3	16.137.870,49	100.00	NOR	0,00	0,00	187.310,46	197,50	0,00	0,00	0	0	0
09/03/2023	●	0.046	📊	3	16.090.471,10	100.00	NOR	0,00	0,00	187.310,46	197,50	0,00	0,00	0	0	0
21/02/2023	●	0.046	📊	3	16.090.471,10	100.00	NOR	0,00	0,00	187.310,46	174,41	0,00	0,00	0	0	0
01/02/2023	●	0.046	📊	3	16.035.460,20	100.00	NOR	0,00	0,00	187.310,46	174,41	0,00	0,00	0	0	0
27/01/2023	●	0.046	📊	3	16.035.460,20	100.00	NOR	0,00	0,00	187.310,46	0,00	0,00	0,00	0	0	0
23/01/2023	●	0.046	📊	3	16.035.460,20	100.00	NOR	0,00	0,00	187.310,46	0,00	0,00	0,00	0	0	0
22/12/2022	●	0.046	▲	3	15.949.860,90	100.00	NOR	0,00	0,00	187.310,46	0,00	0,00	0,00	0	0	0
23/11/2022	●	0.696	📊	3	887.945,01	100.00	NOR	0,00	0,00	187.310,46	0,00	0,00	0,00	0	0	0
24/10/2022	●	0.659	📊	3	948.007,70	100.00	NOR	0,00	0,00	187.310,46	0,00	0,00	0,00	0	0	0
20/10/2022	●	0.687	📊	3	902.388,82	100.00	NOR	0,00	0,00	187.310,46	0,00	0,00	0,00	0	0	0
27/09/2022	●	0.700	📊	3	902.388,82	100.00	NOR	0,00	0,00	187.310,46	4.346,16	0,00	0,00	0	0	0
22/09/2022	●	0.700	📊	3	902.388,82	100.00	NOR	0,00	0,00	187.310,46	4.346,16	0,00	0,00	0	0	0
22/08/2022	●	0.717	📊	3	876.550,16	100.00	NOR	0,00	0,00	187.310,46	4.346,16	0,00	0,00	0	0	0
22/07/2022	●	0.687	▼	3	923.991,94	100.00	NOR	0,00	0,00	187.310,46	4.346,16	0,00	0,00	0	0	0
23/06/2022	●	0.167	📊	3	4.395.577,50	100.00	NOR	0,00	0,00	187.310,46	4.346,16	0,00	0,00	0	0	0
23/05/2022	●	0.168	📊	3	4.350.172,42	100.00	NOR	0,00	0,00	187.310,46	4.346,16	0,00	0,00	0	0	0
25/04/2022	●	0.168	📊	3	4.344.959,18	100.00	NOR	0,00	0,00	187.310,46	4.346,16	0,00	0,00	0	0	0
22/03/2022	●	0.148	📊	3	4.962.229,13	100.00	NOR	0,00	0,00	187.310,46	4.346,16	0,00	0,00	0	0	0
23/02/2022	●	0.131	📊	3	5.621.092,98	100.00	NOR	0,00	0,00	187.310,46	4.346,16	0,00	0,00	0	0	0

Gráficos

Montos expresados en unidades de soles*



NOR: Normal, CPP: Con Problemas Potenciales, DEF: Deficiente, DUD: Dudoso, PER: Pérdida, SCAL: Sin Calificación



Reporte de Vencidos

Montos expresados en unidades de soles*

Fuente - Acreedor	OCT 2023			NOV 2023			DIC 2023			ENE 2024		
	# Docs.	Monto *	Dias V.	# Docs.	Monto *	Dias V.	# Docs.	Monto *	Dias V.	# Docs.	Monto *	Dias V.
Protestos Sin Regularizar												
BANCO DE CREDITO DEL PERU	7	175.947,87	202	7	175.947,87	205	7	175.947,87	209		0,00	0
TECNICAS CP S.A.C.	3	11.362,59	202	3	11.362,59	205	3	11.362,59	208		0,00	0
Total	10	187.310,46	202	10	187.310,46	205	10	187.310,46	209	0		
Documentos Impagos												
ENEL DISTRIBUCION PERU S.A.A.	41	253,50	118	42	261,50	121	43	269,50	124	44	277,50	126
Total	41	253,50	118	42	261,50	121	43	269,50	124	44	277,50	126

Montos expresados en unidades de soles*

Fuente - Acreedor	JUN 2023			JUL 2023			AGO 2023			SET 2023		
	# Docs.	Monto *	Dias V.	# Docs.	Monto *	Dias V.	# Docs.	Monto *	Dias V.	# Docs.	Monto *	Dias V.
Protestos Sin Regularizar												
BANCO DE CREDITO DEL PERU	7	175.947,87	190	7	175.947,87	193	7	175.947,87	196	7	175.947,87	199
TECNICAS CP S.A.C.	3	11.362,59	190	3	11.362,59	193	3	11.362,59	196	3	11.362,59	199
Total	10	187.310,46	190	10	187.310,46	193	10	187.310,46	196	10	187.310,46	199
Documentos Impagos												
ENEL DISTRIBUCION PERU S.A.A.	37	222,50	105	38	230,50	108	39	226,00	111	40	234,00	114
Total	37	222,50	105	38	230,50	108	39	226,00	111	40	234,00	114

Montos expresados en unidades de soles*

Fuente - Acreedor	FEB 2023			MAR 2023			ABR 2023			MAY 2023		
	# Docs.	Monto *	Dias V.	# Docs.	Monto *	Dias V.	# Docs.	Monto *	Dias V.	# Docs.	Monto *	Dias V.
Protestos Sin Regularizar												
BANCO DE CREDITO DEL PERU	7	175.947,87	178	7	175.947,87	181	7	175.947,87	184	7	175.947,87	187
TECNICAS CP S.A.C.	3	11.362,59	178	3	11.362,59	181	3	11.362,59	184	3	11.362,59	187
Total	10	187.310,46	178	10	187.310,46	181	10	187.310,46	184	10	187.310,46	187
Documentos Impagos												
ENEL DISTRIBUCION PERU S.A.A.	31	174,41	935	34	197,50	966	35	205,50	99	35	205,50	102
Total	31	174,41	935	34	197,50	966	35	205,50	99	35	205,50	102

Reporte SBS/Microfinanzas

Montos expresados en unidades de soles*

Última fecha reportada por la SBS : 31/12/2023

ULTIMOS 6 MESES	AGO 2023 (SBS: JUL 2023)	SET 2023 (SBS: AGO 2023)	OCT 2023 (SBS: SET 2023)	NOV 2023 (SBS: OCT 2023)	DIC 2023 (SBS: NOV 2023)	ENE 2024 (SBS: DIC 2023)
NOR (Normal)	100.00	100.00	100.00	100.00	100.00	100.00
% Porcentaje de						
CPP (Con Problemas Pote.)	0.00	0.00	0.00	0.00	0.00	0.00
DEF (Deficiente)	0.00	0.00	0.00	0.00	0.00	0.00
Calificación						
DUD (Dudoso)	0.00	0.00	0.00	0.00	0.00	0.00
PER (Pérdida)	0.00	0.00	0.00	0.00	0.00	0.00

Institución	AGO 2023 (SBS: JUL 2023)		SET 2023 (SBS: AGO 2023)		OCT 2023 (SBS: SET 2023)		NOV 2023 (SBS: OCT 2023)		DIC 2023 (SBS: NOV 2023)		ENE 2024 (SBS: DIC 2023)	
	Monto *	Dias V.	Monto *	Dias V.	Monto *	Dias V.	Monto *	Dias V.	Monto *	Dias V.	Monto *	Dias V.
BCP	15.037.140,70		46.500,23		49.854,61		59.730,89		20.072.520,79		20.009.028,74	
BCO SANTANDER PERU	713.745,11		707.861,40		1.710.856,68		3.265.531,46		8.239.953,94		10.826.756,17	
SCOTIABANK	360.311,89		360.311,89		360.311,89		360.311,89		360.311,89		350.767,94	
TOTAL	16.111.197,70		1.114.673,52		2.121.023,18		3.685.574,24		28.672.786,62		31.186.552,85	

Última fecha reportada por la SBS : 31/12/2023

Operación	AGO 2023 (SBS: JUL 2023)		SET 2023 (SBS: AGO 2023)		OCT 2023 (SBS: SET 2023)		NOV 2023 (SBS: OCT 2023)		DIC 2023 (SBS: NOV 2023)		ENE 2024 (SBS: DIC 2023)	
	Monto *	Dias V.	Monto *	Dias V.	Monto *	Dias V.	Monto *	Dias V.	Monto *	Dias V.	Monto *	Dias V.
RESUMEN												



- Total Deuda	16.111.197,70	1.114.673,52	2.121.023,18	3.685.574,24	28.672.786,62	31.186.552,85
- Línea No Utilizada	68.689.470,38	70.381.441,79	75.028.178,16	73.618.809,83	57.488.905,82	57.410.740,38
CREDITOS DIRECTOS						
- CRÉDITOS VIGENTES	15.043.024,41	46.500,23	1.052.849,89	2.617.400,95	27.604.613,33	30.090.264,91
-- Corp: Cred.Rev.LíneaTarj.Crédito	37.140,70	46.500,23	49.854,61	59.730,89	72.520,79	9.028,74
-- Corp: Descuentos			928.810,47	2.538.950,14	7.369.865,66	9.908.673,97
--- Otros			928.810,47	2.538.950,14	7.369.865,66	9.908.673,97
-- Corp: Préstamos	15.000.000,00				20.000.000,00	20.000.000,00
--- NoRevolventes	15.000.000,00				20.000.000,00	20.000.000,00
-- Corp: Factoring	5.883,71		74.184,81	18.719,92	162.226,88	172.562,20
CREDITOS INDIRECTOS						
- CartasFianzaOtorgadas	1.068.173,29	1.068.173,29	1.068.173,29	1.068.173,29	1.068.173,29	1.096.287,94
LINEA NO UTIL. Y CRED. NO DESEMB.						
- LinCredPréstamos	43.296.000,00	44.340.000,00	45.516.000,00	46.056.000,00	44.832.000,00	44.508.000,00
- LinCredAvalesFianzas	360.800,00	369.500,00	379.300,00	383.800,00	373.600,00	370.900,00
- LinCredCartasCrédito	1.804.000,00	1.847.500,00	1.896.500,00	1.919.000,00	1.868.000,00	1.854.500,00
- LinCredTarjetaCrédito	114.641,96	144.913,36	138.782,70	148.732,00	138.741,17	195.814,13
- OtrasLinCred	9.020.000,00	9.237.500,00	9.482.500,00	9.595.000,00	9.340.000,00	9.272.500,00
- LinCredEsqMultilínea	14.094.028,42	14.442.028,43	17.615.095,46	15.516.277,83	936.564,65	1.209.026,25

Montos expresados en unidades de soles*

Última fecha reportada por la SBS : 31/12/2023

6 MESES ANTERIORES		FEB 2023 (SBS: ENE 2023)	MAR 2023 (SBS: FEB 2023)	ABR 2023 (SBS: MAR 2023)	MAY 2023 (SBS: ABR 2023)	JUN 2023 (SBS: MAY 2023)	JUL 2023 (SBS: JUN 2023)
% Porcentaje	NOR (Normal)	100.00	100.00	100.00	100.00	100.00	100.00
de	CPP (Con Problemas Pote.)	0.00	0.00	0.00	0.00	0.00	0.00
Calificación	DEF (Deficiente)	0.00	0.00	0.00	0.00	0.00	0.00
	DUD (Dudoso)	0.00	0.00	0.00	0.00	0.00	0.00
	PER (Pérdida)	0.00	0.00	0.00	0.00	0.00	0.00

Institución	FEB 2023 (SBS: ENE 2023)		MAR 2023 (SBS: FEB 2023)		ABR 2023 (SBS: MAR 2023)		MAY 2023 (SBS: ABR 2023)		JUN 2023 (SBS: MAY 2023)		JUL 2023 (SBS: JUN 2023)	
	Monto *	Días V.	Monto *	Días V.	Monto *	Días V.	Monto *	Días V.	Monto *	Días V.	Monto *	Días V.
BCP	75.003,81		47.163,93		37.622,39		39.804,14		37.981,20		41.622,10	
BCO SANTANDER PERU	848.450,87		752.734,88		713.347,50		724.158,66		741.078,49		721.224,04	
SCOTIABANK	15.167.016,42		15.337.971,68		15.337.971,68		15.337.971,68		15.337.971,68		15.360.311,89	
TOTAL	16.090.471,10		16.137.870,49		16.088.941,57		16.101.934,48		16.117.031,37		16.123.158,03	

Última fecha reportada por la SBS : 31/12/2023

Operación	FEB 2023 (SBS: ENE 2023)		MAR 2023 (SBS: FEB 2023)		ABR 2023 (SBS: MAR 2023)		MAY 2023 (SBS: ABR 2023)		JUN 2023 (SBS: MAY 2023)		JUL 2023 (SBS: JUN 2023)	
	Monto *	Días V.	Monto *	Días V.	Monto *	Días V.	Monto *	Días V.	Monto *	Días V.	Monto *	Días V.
RESUMEN												
- Total Deuda	16.090.471,10		16.137.870,49		16.088.941,57		16.101.934,48		16.117.031,37		16.123.158,03	
- Línea No Utilizada	48.247.259,57		88.527.886,46		87.366.069,98		86.199.820,53		59.007.280,49		93.741.525,14	
CREDITOS DIRECTOS												
- CRÉDITOS VIGENTES	15.215.593,28		15.092.037,41		15.043.108,49		15.056.101,40		15.071.198,29		15.054.984,74	
-- Corp: Cred.Rev.LíneaTarj.Crédito	75.003,81		47.163,93		37.622,39		39.804,14		37.981,20		41.622,10	
-- Corp: Préstamos	15.000.000,00		15.000.000,00		15.000.000,00		15.000.000,00		15.000.000,00		15.000.000,00	
--- NoRevolventes	15.000.000,00		15.000.000,00		15.000.000,00		15.000.000,00		15.000.000,00		15.000.000,00	
-- Corp: Factoring	140.589,47		44.873,48		5.486,10		16.297,26		33.217,09		13.362,64	
CREDITOS INDIRECTOS												
- CartasFianzaOtorgadas	874.877,82		1.045.833,08		1.045.833,08		1.045.833,08		1.045.833,08		1.068.173,29	
LINEA NO UTIL. Y CRED. NO DESEMB.												
- LinCredPréstamos									44.148.000,00		43.536.000,00	
- LinCredAvalesFianzas			3.692.028,48		3.472.028,42		3.377.028,39		3.708.928,44		3.652.828,43	
- LinCredCartasCrédito									1.839.500,00		1.814.000,00	
- LinCredTarjetaCrédito									113.352,05		109.920,69	
- OtrasLinCred									9.197.500,00		9.070.000,00	
- LinCredEsqMultilínea	48.247.259,57		84.835.857,98		83.894.041,56		82.822.792,14				35.558.776,02	

Reporte SBS/Microfinanzas por entidades

Reportado por : BCP

Última fecha reportada por la SBS : 31/12/2023

Operación	AGO 2023 (SBS: JUL2023)		SET 2023 (SBS: AGO2023)		OCT 2023 (SBS: SET2023)		NOV 2023 (SBS: OCT2023)		DIC 2023 (SBS: NOV2023)		ENE 2024 (SBS: DIC2023)	
	Monto *	Dias V.	Monto *	Dias V.	Monto *	Dias V.	Monto *	Dias V.	Monto *	Dias V.	Monto *	Dias V.
Calificación (2)	NOR		NOR		NOR		NOR		NOR		NOR	
RESUMEN												
- Total Deuda	15.037.140,70		46.500,23		49.854,61		59.730,89		20.072.520,79		20.009.028,74	
- Línea No Utilizada	54.595.441,96		55.939.413,36		57.413.082,70		58.102.532,00		56.552.341,17		56.201.714,13	
CREDITOS DIRECTOS												
- CRÉDITOS VIGENTES	15.037.140,70		46.500,23		49.854,61		59.730,89		20.072.520,79		20.009.028,74	
-- Corp: Cred.Rev.LíneaTarj.Crédito	37.140,70		46.500,23		49.854,61		59.730,89		72.520,79		9.028,74	
-- Corp: Préstamos	15.000.000,00								20.000.000,00		20.000.000,00	
--- NoRevolventes	15.000.000,00								20.000.000,00		20.000.000,00	
LÍNEA NO UTIL. Y CRED. NO DESEMB.												
- LinCredPréstamos	43.296.000,00		44.340.000,00		45.516.000,00		46.056.000,00		44.832.000,00		44.508.000,00	
- LinCredAvalessFianzas	360.800,00		369.500,00		379.300,00		383.800,00		373.600,00		370.900,00	
- LinCredCartasCrédito	1.804.000,00		1.847.500,00		1.896.500,00		1.919.000,00		1.868.000,00		1.854.500,00	
- LinCredTarjetaCrédito	114.641,96		144.913,36		138.782,70		148.732,00		138.741,17		195.814,13	
- OtrasLinCred	9.020.000,00		9.237.500,00		9.482.500,00		9.595.000,00		9.340.000,00		9.272.500,00	

Última fecha reportada por la SBS : 31/12/2023

Operación	FEB 2023 (SBS: ENE2023)		MAR 2023 (SBS: FEB2023)		ABR 2023 (SBS: MAR2023)		MAY 2023 (SBS: ABR2023)		JUN 2023 (SBS: MAY2023)		JUL 2023 (SBS: JUN2023)	
	Monto *	Dias V.	Monto *	Dias V.	Monto *	Dias V.	Monto *	Dias V.	Monto *	Dias V.	Monto *	Dias V.
Calificación (2)	NOR		NOR		NOR		NOR		NOR		NOR	
RESUMEN												
- Total Deuda	75.003,81		47.163,93		37.622,39		39.804,14		37.981,20		41.622,10	
- Línea No Utilizada	48.022.275,90		47.527.013,95		46.986.631,36		46.396.950,77		55.666.252,05		54.892.720,69	
CREDITOS DIRECTOS												
- CRÉDITOS VIGENTES	75.003,81		47.163,93		37.622,39		39.804,14		37.981,20		41.622,10	
-- Corp: Cred.Rev.LíneaTarj.Crédito	75.003,81		47.163,93		37.622,39		39.804,14		37.981,20		41.622,10	
LÍNEA NO UTIL. Y CRED. NO DESEMB.												
- LinCredPréstamos									44.148.000,00		43.536.000,00	
- LinCredAvalessFianzas									367.900,00		362.800,00	
- LinCredCartasCrédito									1.839.500,00		1.814.000,00	
- LinCredTarjetaCrédito									113.352,05		109.920,69	
- OtrasLinCred									9.197.500,00		9.070.000,00	
- LinCredEsqMultilinea	48.022.275,90		47.527.013,95		46.986.631,36		46.396.950,77					

Reportado por : BCO SANTANDER PERU

Última fecha reportada por la SBS : 31/12/2023

Operación	AGO 2023 (SBS: JUL2023)		SET 2023 (SBS: AGO2023)		OCT 2023 (SBS: SET2023)		NOV 2023 (SBS: OCT2023)		DIC 2023 (SBS: NOV2023)		ENE 2024 (SBS: DIC2023)	
	Monto *	Dias V.	Monto *	Dias V.	Monto *	Dias V.	Monto *	Dias V.	Monto *	Dias V.	Monto *	Dias V.
Calificación (2)	NOR		NOR		NOR		NOR		NOR		NOR	
RESUMEN												
- Total Deuda	713.745,11		707.861,40		1.710.856,68		3.265.531,46		8.239.953,94		10.826.756,17	
- Línea No Utilizada					2.781.067,09		502.249,39		936.564,65		1.209.026,25	
CREDITOS DIRECTOS												
- CRÉDITOS VIGENTES	5.883,71				1.002.995,28		2.557.670,06		7.532.092,54		10.081.236,17	
-- Corp: Descuentos					928.810,47		2.538.950,14		7.369.865,66		9.908.673,97	
--- Otros					928.810,47		2.538.950,14		7.369.865,66		9.908.673,97	
-- Corp: Factoring	5.883,71				74.184,81		18.719,92		162.226,88		172.562,20	
CREDITOS INDIRECTOS												
- CartasFianzaOtorgadas	707.861,40		707.861,40		707.861,40		707.861,40		707.861,40		745.520,00	
LÍNEA NO UTIL. Y CRED. NO DESEMB.												
- LinCredEsqMultilinea					2.781.067,09		502.249,39		936.564,65		1.209.026,25	



Última fecha reportada por la SBS : 31/12/2023

Operación	FEB 2023 (SBS: ENE2023)		MAR 2023 (SBS: FEB2023)		ABR 2023 (SBS: MAR2023)		MAY 2023 (SBS: ABR2023)		JUN 2023 (SBS: MAY2023)		JUL 2023 (SBS: JUN2023)	
	Monto *	Dias V.	Monto *	Dias V.	Monto *	Dias V.	Monto *	Dias V.	Monto *	Dias V.	Monto *	Dias V.
Calificación (2)	NOR		NOR		NOR		NOR		NOR		NOR	
RESUMEN												
- Total Deuda	848.450,87		752.734,88		713.347,50		724.158,66		741.078,49		721.224,04	
- Línea No Utilizada			37.308.844,03		36.907.410,20		36.425.841,37				35.558.776,02	
CREDITOS DIRECTOS												
- CRÉDITOS VIGENTES	140.589,47		44.873,48		5.486,10		16.297,26		33.217,09		13.362,64	
-- Corp: Factoring	140.589,47		44.873,48		5.486,10		16.297,26		33.217,09		13.362,64	
CREDITOS INDIRECTOS												
- CartasFianzaOtorgadas	707.861,40		707.861,40		707.861,40		707.861,40		707.861,40		707.861,40	
LINEA NO UTIL. Y CRED. NO DESEMB.												
- LinCredEsqMultilinea			37.308.844,03		36.907.410,20		36.425.841,37				35.558.776,02	

Reportado por : SCOTIABANK

Última fecha reportada por la SBS : 31/12/2023

Operación	AGO 2023 (SBS: JUL2023)		SET 2023 (SBS: AGO2023)		OCT 2023 (SBS: SET2023)		NOV 2023 (SBS: OCT2023)		DIC 2023 (SBS: NOV2023)		ENE 2024 (SBS: DIC2023)	
	Monto *	Dias V.	Monto *	Dias V.	Monto *	Dias V.	Monto *	Dias V.	Monto *	Dias V.	Monto *	Dias V.
Calificación (2)	NOR		NOR		NOR		NOR		NOR		NOR	
RESUMEN												
- Total Deuda	360.311,89		360.311,89		360.311,89		360.311,89		360.311,89		350.767,94	
- Línea No Utilizada	14.094.028,42		14.442.028,43		14.834.028,37		15.014.028,44					
CREDITOS INDIRECTOS												
- CartasFianzaOtorgadas	360.311,89		360.311,89		360.311,89		360.311,89		360.311,89		350.767,94	
LINEA NO UTIL. Y CRED. NO DESEMB.												
- LinCredEsqMultilinea	14.094.028,42		14.442.028,43		14.834.028,37		15.014.028,44					

Última fecha reportada por la SBS : 31/12/2023

Operación	FEB 2023 (SBS: ENE2023)		MAR 2023 (SBS: FEB2023)		ABR 2023 (SBS: MAR2023)		MAY 2023 (SBS: ABR2023)		JUN 2023 (SBS: MAY2023)		JUL 2023 (SBS: JUN2023)	
	Monto *	Dias V.	Monto *	Dias V.	Monto *	Dias V.	Monto *	Dias V.	Monto *	Dias V.	Monto *	Dias V.
Calificación (2)	NOR		NOR		NOR		NOR		NOR		NOR	
RESUMEN												
- Total Deuda	15.167.016,42		15.337.971,68		15.337.971,68		15.337.971,68		15.337.971,68		15.360.311,89	
- Línea No Utilizada	224.983,67		3.692.028,48		3.472.028,42		3.377.028,39		3.341.028,44		3.290.028,43	
CREDITOS DIRECTOS												
- CRÉDITOS VIGENTES	15.000.000,00		15.000.000,00		15.000.000,00		15.000.000,00		15.000.000,00		15.000.000,00	
-- Corp: Préstamos	15.000.000,00		15.000.000,00		15.000.000,00		15.000.000,00		15.000.000,00		15.000.000,00	
--- NoRevolventes	15.000.000,00		15.000.000,00		15.000.000,00		15.000.000,00		15.000.000,00		15.000.000,00	
CREDITOS INDIRECTOS												
- CartasFianzaOtorgadas	167.016,42		337.971,68		337.971,68		337.971,68		337.971,68		360.311,89	
LINEA NO UTIL. Y CRED. NO DESEMB.												
- LinCredAvalFianzas			3.692.028,48		3.472.028,42		3.377.028,39		3.341.028,44		3.290.028,43	
- LinCredEsqMultilinea	224.983,67											

Rectificaciones SBS

Entidad	Periodo SBS	Cuenta	Concepto Rectificación	Dice	Debe Decir
---------	-------------	--------	------------------------	------	------------

Aval/Codeudor

Montos expresados en unidades de soles*

Es Avalista de:

Información reportada por la SBS al 31/12/2023

Tipo Doc	Nro Documento	Nombre/Razón Social	Act Pre 12m
----------	---------------	---------------------	-------------

RUC	20521386470	LAUREATE PERU S.A.C.	
Institución SBS		Calif. (2)	Saldo *
BANCO PICHINCHA		NOR	3,71

Montos expresados en unidades de soles*

Quiénes lo Avalan:			Información reportada por la SBS al 31/12/2023
Tipo Doc	Nro Documento	Nombre/Razón Social	Act Pre 12m

Montos expresados en unidades de soles*

Es Avalista de:			Información Reportada por Entidades de Microfinanzas / Otros Créditos
Tipo Doc	Nro Documento	Nombre/Razón Social	Act Pre 12m

Montos expresados en unidades de soles*

Quiénes lo Avalan:			Información Reportada por Entidades de Microfinanzas / Otros Créditos
Tipo Doc	Nro Documento	Nombre/Razón Social	Act Pre 12m

Documentos Protestados como Deudor/Aceptante

Montos expresados en unidades*

Reportado por la Cámara de Comercio de Lima (CCL)

Documentos Protestados sin Regularizar

	# Doc	Monto (S/) *	Max Días Venc.
Total:	0	0,00	

Tipo de Cambio 3.804

Nro. Secuencia	Tip. Reg. **	Acreedor/Girador	Tipo Doc.	Moneda	Monto *	Monto * (S/)	Boletín	F. Protesto	F. Venc	Días Venc.
----------------	--------------	------------------	-----------	--------	---------	--------------	---------	-------------	---------	------------

**PR: Protestos, CJ: Cobranza Judicial, MO: Moras, PP: Procesos Penales

Montos expresados en unidades*

Reportado por la Cámara de Comercio de Lima (CCL)

Documentos Protestados Regularizados

	# Doc	Monto (S/) *
Total:	0	0,00

Nro. Secuencia	Tip. Reg. **	Acreedor/Girador	Tipo Doc.	Moneda	Monto *	Monto * (S/)	Boletín	F. Protesto	F. Venc.	F. Reg
----------------	--------------	------------------	-----------	--------	---------	--------------	---------	-------------	----------	--------

**PR: Protestos, CJ: Cobranza Judicial, MO: Moras, PP: Procesos Penales

Detalle de Vencidos

Documentos Impagos

Montos expresados en unidades*

	# Doc	Monto (S/) *	Max Días Venc.
Total:	44	277,50	1,260

Se muestran los 10 primeros documentos ordenados por Fecha de Vencimiento, del más reciente al más antiguo

Tipo de Cambio 3.804

Nombre del Acreedor de la Obligación	Tipo Comprobante/ Concepto	Nro Comprobante	Condición Deuda	Moneda	Monto *	Monto * (S/)	F. Venc.
ENEL DISTRIBUCION PERU S.A.A.	Factura	17468549255	MOROSIDAD	S/.	8,00	8,00	08/06/2023



ENEL DISTRIBUCION PERU S.A.A.	Factura	17466815105	MOROSIDAD	S/.	8,00	8,00	10/05/2023
ENEL DISTRIBUCION PERU S.A.A.	Factura	17464724447	MOROSIDAD	S/.	8,00	8,00	10/04/2023
ENEL DISTRIBUCION PERU S.A.A.	Factura	17461697634	MOROSIDAD	S/.	7,50	7,50	09/03/2023
ENEL DISTRIBUCION PERU S.A.A.	Factura	17459706962	MOROSIDAD	S/.	8,00	8,00	07/02/2023
ENEL DISTRIBUCION PERU S.A.A.	Factura	17457940435	MOROSIDAD	S/.	7,50	7,50	06/01/2023
ENEL DISTRIBUCION PERU S.A.A.	Factura	17456066543	MOROSIDAD	S/.	8,00	8,00	09/12/2022
ENEL DISTRIBUCION PERU S.A.A.	Factura	17454341896	MOROSIDAD	S/.	8,50	8,50	08/11/2022
ENEL DISTRIBUCION PERU S.A.A.	Factura	17452544075	MOROSIDAD	S/.	8,50	8,50	06/10/2022
ENEL DISTRIBUCION PERU S.A.A.	Factura	17450738826	MOROSIDAD	S/.	8,00	8,00	06/09/2022

Comercio Exterior

Montos expresados en unidades de dólares

Muestra información reportada por la SUNAT desde el 07/02/2011

Resumen por Ejercicio

Ejercicio	Actividad	Número de Operaciones	Importe USD *	N° Países	3 países con mayor número de operaciones
2023	IMPORTACIÓN	16	2.843.406,75	11	UNITED STATES, CHINA, GERMANY
2022	IMPORTACIÓN	7	75.712,00	7	UNITED STATES, UNITED KINGDOM, CHINA
2021	IMPORTACIÓN	5	206.815,93	2	UNITED STATES, CHINA
2020	IMPORTACIÓN	2	88.455,00	1	CHINA

Resumen por Meses

Actividad	Ejercicio	Mes	Número de Operaciones	Importe USD *	N° Países	3 países con mayor número de operaciones
IMPORTACIÓN	2023	OCTUBRE	4	90.994,65	4	UNITED STATES, BRAZIL, GERMANY
		SETIEMBRE	2	189.051,00	2	NETHERLANDS, UNITED STATES
		AGOSTO	1	192.735,60	1	UNITED STATES
		JULIO	1	185.334,00	1	UNITED STATES
		JUNIO	1	35.864,00	1	UNITED KINGDOM
		MAYO	2	122.909,97	6	CHINA, GERMANY, UNITED KINGDOM
		ABRIL	1	16.140,00	1	UNITED STATES
		MARZO	4	2.010.377,53	6	UNITED STATES, CHINA, GERMANY
	2022	NOVIEMBRE	2	18.972,08	2	UNITED KINGDOM, UNITED STATES
		AGOSTO	1	15.000,00	1	ITALY
		JULIO	3	29.207,92	2	UNITED STATES, UNITED KINGDOM
		MAYO	1	12.533,00	4	CHINA, GERMANY, HUNGARY
	2021	OCTUBRE	1	37.526,00	1	UNITED STATES
		JULIO	2	147.964,73	2	CHINA, UNITED STATES
		JUNIO	1	18.330,00	1	UNITED STATES
		ABRIL	1	2.995,20	1	UNITED STATES
2020	JULIO	2	88.455,00	1	CHINA	

PUBLICACIÓN DIARIO "EL PERUANO"

Reporte Otros Créditos

Institución	AGO 2023		SET 2023		OCT 2023		NOV 2023		DIC 2023		ENE 2024	
	Monto *	Dias V.	Monto *	Dias V.	Monto *	Dias V.	Monto *	Dias V.	Monto *	Dias V.	Monto *	Dias V.
Institución	FEB 2023		MAR 2023		ABR 2023		MAY 2023		JUN 2023		JUL 2023	
	Monto *	Dias V.	Monto *	Dias V.	Monto *	Dias V.	Monto *	Dias V.	Monto *	Dias V.	Monto *	Dias V.



Reporte Otros Créditos por entidades

Sin Información