

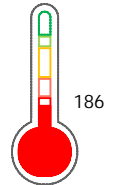
El reporte contiene solo los títulos seleccionados

- Información General
- Consulta Rápida
- Principales Acreedores
- Detalle Variación
- Posición Histórica
- Gráficos
- Rep. Vencidos
- Rep. SBS/Microf.
- SBS/Microf. Entidades
- Rectificaciones SBS
- Avalados/Avalistas
- Hechos de Importancia
- Documentos CCL
- Detalle de Vencidos
- Comercio Exterior
- Otros Créditos
- Otros Créd. Entidades
- Otros Rep. Negativos

RUC 20510977182 - AGRICOLA LA JOYA SOCIEDAD ANONIMA CERRADA

Fecha Proceso	Tipo Doc.	N. Doc.	Nota	Deuda Total *	Var.	Actual	Previo	12m
01/09/2022	RUC	20510977182	4.000	27.292,40				

Score Sentinel



Riesgo Muy Alto

## Sentinel Sabio

Bancarizado: SI

**Recomendación de Sentinel Sabio**  
Evaluación Crediticia

RECHAZAR

Producto Genérico

---

**Detalle:**

- Protestos sin aclarar mayor a S/.500 en los 12 meses
- Presenta estado de riesgo alto o muy alto

Cuota Estimada Mensual

S/ 0.00

**Score Sentinel**  
Nivel de Riesgo

186

Riesgo Muy Alto

---

**Recomendación:**

En este nivel de riesgo, 47 de 100 empresas podrían caer en incumplimiento en los próximos 12 meses

## Información General

### Datos Principales

09/06/2022: Última actualización de información reportada por SUNAT

Razón Social:	AGRICOLA LA JOYA SOCIEDAD ANONIMA CERRADA		
Nombre Comercial:	AGRICOLA LA JOYA SAC		
Tipo de Contribuyente:	SOCIEDAD ANONIMA CERRADA		
Estado de Contribuyente:	BAJA DEFINITIVA	Condición del Contribuyente:	HABIDO
Inicio de Actividades:	11/06/2005		
Tamaño contribuyente:	RESTO	Dependencia:	INTENDENCIA LIMA MEPECO
Actividad Económica Principal	ELAB. FRUTAS, LEG. Y HORTALIZAS.		
Actividad Económica Secundaria 1	SERVICIOS AGRICOLAS, GANADERA	Actividad Económica Secundaria 2	TRANSPORTE DE CARGA POR CARR
Fecha Inscripción RRPP:	31/05/2005	Número de Partida Registral:	-
Folio:	-	Asiento:	-

Agente de retención

### Direcciones Registradas

Dirección	Fuente
CALLE LAS CAOBAS NRO 170 DTO. 402 URBANIZACION EL REMANSO LA MOLINA - LIMA - LIMA	SUNAT - DOMICILIO FISCAL

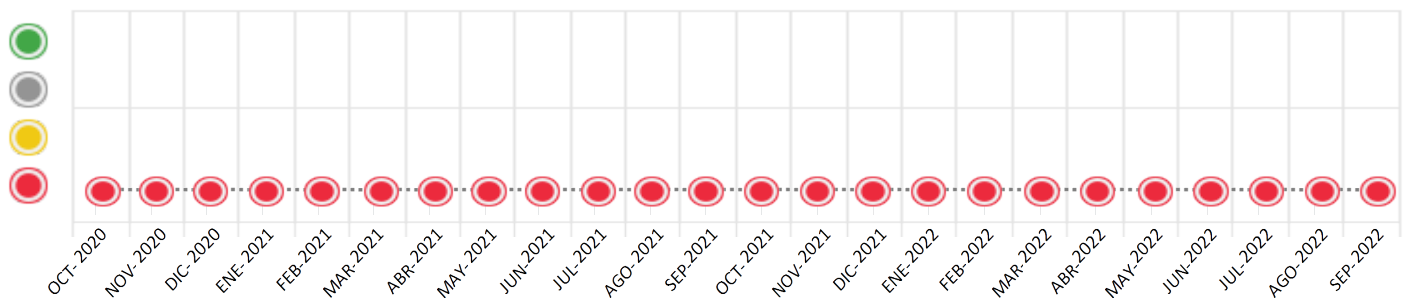
## Consulta Rápida





### Documento de identidad consultado

Fecha Proceso	Tipo Doc.	N. Doc.	Nombre o Raz. Social	Nota	Deuda Total *	Var.	Actual	Previo	12m
01/09/2022	RUC	20510977182	AGRICOLA LA JOYA SOCIEDAD ANONIMA CERRADA	4.000	27.292,40				

Montos expresados en unidades de soles\*






Semáforos de los últimos 24 meses



Semáforo	Descripción
	No registra información de deudas
	Mínimo Riesgo: Sin deudas vencidas
	Mediano Riesgo: Deudas con poco atraso*
	Alto Riesgo: Deudas con atraso significativo*

\*Semáforo deuda menor: Deuda vencida menor S/ 100 personas naturales o menor S/ 500 personas jurídicas

Verde:  $0 \leq \text{Sem.} < 0.001$   
 Amarillo:  $0.001 \leq \text{Sem.} \leq 2$   
 Rojo:  $2 < \text{Sem.} \leq 6$

Variación	Descripción
	Variación Negativa: La nueva información reportada ha incrementado tu riesgo crediticio
	Variación Positiva: La nueva información ha mejorado tu posición de riesgo
	Variación Porcentual Positiva: El monto total reportado por la SBS/Microfinanzas o número de instituciones financieras ha aumentado
	Variación Porcentual Negativa: El monto total reportado por la SBS/Microfinanzas o número de instituciones financieras ha disminuido
	Aproximadamente igual o igual

## Detalle de la deuda SBS/Microfinanzas

Entidad	Deuda Anterior			Deuda a SET 2022				Rect. (1)	Disc.
	MAR 2022	JUN 2022	AGO 2022	Fecha Inf.	Calif. (2)	Monto *	Días Venc.		

TOTAL

(1) Ver detalle en el cuadro de Rectificaciones SBS

(2) NOR: Normal, CPP: Con Problemas Potenciales, DEF: Deficiente, DUD: Dudoso, PER: Pérdida, SCAL: Sin Calificación

## Detalle de la deuda de Otros Créditos

Entidad	Deuda Anterior			Deuda a SET 2022				Disc.
	MAR 2022	JUN 2022	AGO 2022	Fecha Inf.	Calif. (2)	Monto	Días Venc.	

TOTAL

(2) NOR: Normal, CPP: Con Problemas Potenciales, DEF: Deficiente, DUD: Dudoso, PER: Pérdida, SCAL: Sin Calificación

## Detalle de vencidos

# Doc	Fuente - Acreedor	Monto *	Días Venc.
	Protestos Sin Regularizar	27.292,40	1,997
1	LINEA PLASTICA PERU S.A.	27.292,40	1,997

## Utilización de Líneas de Crédito

Instituciones	**	Línea Aprobada	Línea No Utilizada	Línea Utilizada	% L. Uti.
TOTAL					0%

\*\*Tipo de Crédito

## Principales Acreedores

Montos expresados en unidades de soles\*

## Resumen de Deudas

Descripción de la Deuda	Monto *	Días
Deuda total SBS al 31/07/2022		
% Calificación normal		
Peor Calificación (2)		
Otros Créditos	0,00	****
Deuda vencida		
Protestos Sin Regularizar	27.292,40	1,997
Total deuda vencida	27.292,40	

## Detalle de Riesgos SBS/Microfinanzas

Concepto	Saldo *
Deuda Directa	0,00
Deuda Indirecta	0,00
Deuda Castigada	0,00
Deuda Total SBS/MicroFinanzas	0,00
Línea Tarj.Cred. No utilizada	0,00
Total Riesgo SBS/MicroFinanzas	0,00

## Detalle de deuda Otros Créditos

Empresa	Calif. (2)	Saldo *	% Ven.	Días Venc.	Disc.
Deuda Total Otros Créditos		0,00	0		

## Detalle de vencidos

# Doc	Fuente - Acreedor	Monto *	Días Venc.
	Protestos Sin Regularizar	27.292,40	1,997
1	LINEA PLASTICA PERU S.A.	27.292,40	1,997

## Detalle Variación

Montos expresados en unidades de soles\*

## Resumen de la variación

Descripción de la deuda	02/08/2022	01/09/2022	Variación
Score	4.000	4.000	0.000
Nro. Entidades SBS/Microf.		0	0
Riesgo Total SBS/Microf. *	0,00	0,00	
Deuda Directa	0,00	0,00	0,00
Deuda Indirecta	0,00	0,00	0,00
Deuda Castigada	0,00	0,00	0,00

Variación del Riesgo Total SBS/Microf. *	Antes	01/09/2022	Variación
Último Mes	0,00	0,00	0,00
Último Trimestre	0,00	0,00	0,00
Último Semestre	0,00	0,00	0,00
Último Año	0,00	0,00	0,00

Calificación SBS/Microf.	02/08/2022	01/09/2022	Variación
% NOR (Normal)	0.00	0.00	0.00
% CPP (Con Problemas Potenciales)	0.00	0.00	0.00
% DEF (Deficiente)	0.00	0.00	0.00
% DUD (Dudoso)	0.00	0.00	0.00
% PER (Pérdida)	0.00	0.00	0.00

Deuda vencida *	02/08/2022	01/09/2022	Variación
Protestos Sin Regularizar	27.626,10	27.292,40	
Total deuda vencida	27.626,10	27.292,40	333,70
Deuda por Otros Créditos *	02/08/2022	01/09/2022	Variación
Total deuda otros créditos	0,00	0,00	0,00

## Detalle de la variación

Fuente - Acreedor *	02/08/2022	01/09/2022	Variación
Protestos Sin Regularizar			333,70

LINEA PLASTICA PERU S.A.

27.626,10

27.292,40

-333,70

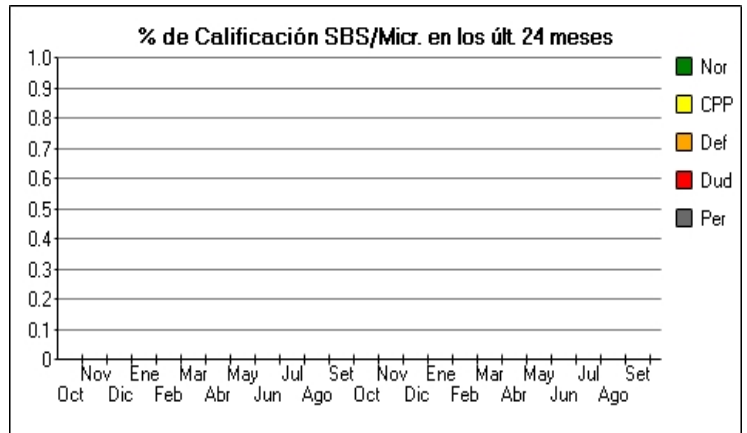
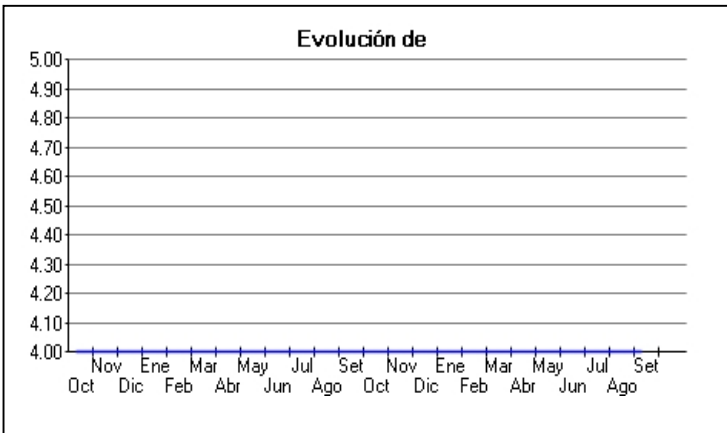
## Posición Histórica

Montos expresados en unidades de soles\*

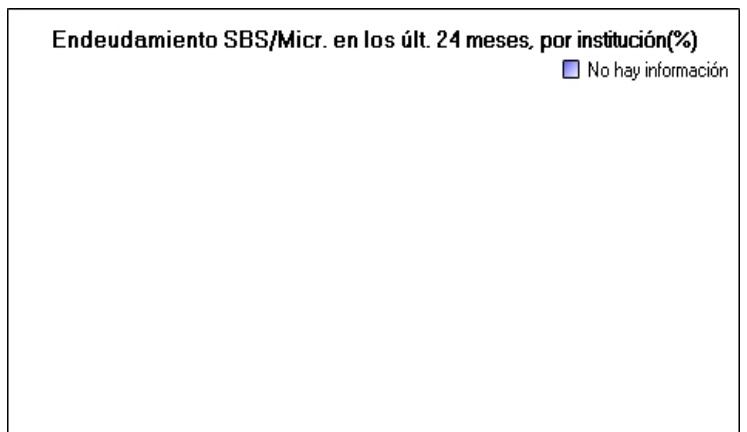
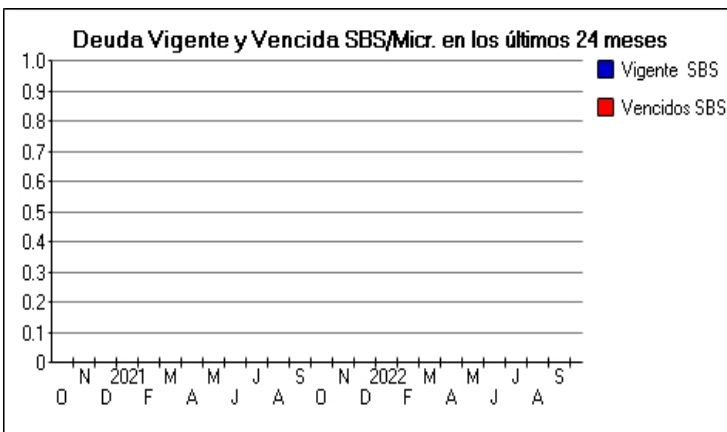
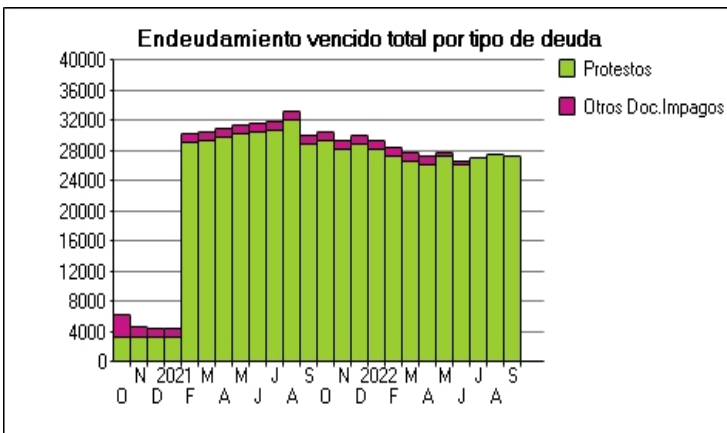
Fecha de Proceso	Sema. Actual	Sem. Riesgo	Var.	Superintendencia de Banca y Seguros (SBS/Microfinan.)				Otros Créditos	Otros Vencidos *				Ctas. Cerr./Anu.		Otros Repor. Negati.	
				# Enti.	Deuda Total *	% Cali. normal	Peor Califi.(2)		Deuda Vencida *	Protestos	Docs. Impagos	Deuda Tributaria	Deuda Laboral	Cta. Cte.		Tar. Créd.
01/09/202	●	4.000	☰	0	0,00	0,00		0,00	0,00	27.292,40	0,00	0,00	0,00	0	0	0
02/08/202	●	4.000	☰	0	0,00	0,00		0,00	0,00	27.626,10	0,00	0,00	0,00	0,00	0	0
19/07/202	●	4.000	☰	0	0,00	0,00		0,00	0,00	27.157,50	0,00	0,00	0,00	0,00	0	0
01/07/202	●	4.000	☰	0	0,00	0,00		0,00	0,00	27.157,50	558,93	0,00	0,00	0	0	0
21/06/202	●	4.000	☰	0	0,00	0,00		0,00	0,00	26.277,10	558,93	0,00	0,00	0	0	0
01/06/202	●	4.000	☰	0	0,00	0,00		0,00	0,00	26.277,10	558,93	0,00	0,00	0	0	0
24/05/202	●	4.000	☰	0	0,00	0,00		0,00	0,00	27.278,20	558,93	0,00	0,00	0	0	0
03/05/202	●	4.000	☰	0	0,00	0,00		0,00	0,00	27.278,20	1.250,77	0,00	0,00	0	0	0
23/04/202	●	4.000	☰	0	0,00	0,00		0,00	0,00	26.255,80	1.250,77	0,00	0,00	0	0	0
01/04/202	●	4.000	☰	0	0,00	0,00		0,00	0,00	26.255,80	1.250,77	0,00	0,00	0	0	0
15/03/202	●	4.000	☰	0	0,00	0,00		0,00	0,00	26.667,60	1.250,77	0,00	0,00	0	0	0
01/03/202	●	4.000	☰	0	0,00	0,00		0,00	0,00	26.667,60	1.250,77	0,00	0,00	0	0	0
21/02/202	●	4.000	☰	0	0,00	0,00		0,00	0,00	27.285,30	1.250,77	0,00	0,00	0	0	0
01/02/202	●	4.000	☰	0	0,00	0,00		0,00	0,00	27.285,30	1.250,77	0,00	0,00	0	0	0
12/01/202	●	4.000	☰	0	0,00	0,00		0,00	0,00	28.307,70	1.250,77	0,00	0,00	0	0	0
03/01/202	●	4.000	☰	0	0,00	0,00		0,00	0,00	28.307,70	1.250,77	0,00	0,00	0	0	0
17/12/202	●	4.000	☰	0	0,00	0,00		0,00	0,00	28.840,20	1.250,77	0,00	0,00	0	0	0
01/12/202	●	4.000	☰	0	0,00	0,00		0,00	0,00	28.840,20	1.250,77	0,00	0,00	0	0	0
21/11/202	●	4.000	☰	0	0,00	0,00		0,00	0,00	28.321,90	1.250,77	0,00	0,00	0	0	0
02/11/202	●	4.000	☰	0	0,00	0,00		0,00	0,00	28.321,90	1.250,77	0,00	0,00	0	0	0
04/10/202	●	4.000	☰	0	0,00	0,00		0,00	0,00	29.351,40	1.250,77	0,00	0,00	0	0	0
30/09/202	●	4.000	☰	0	0,00	0,00		0,00	0,00	28.996,40	1.250,77	0,00	0,00	0	0	0
17/09/202	●	4.000	☰	0	0,00	0,00		0,00	0,00	32.367,66	1.250,77	0,00	0,00	0	0	0
01/09/202	●	4.000	☰	0	0,00	0,00		0,00	0,00	32.367,66	1.250,77	0,00	0,00	0	0	0
25/08/202	●	4.000	☰	0	0,00	0,00		0,00	0,00	32.055,26	1.250,77	0,00	0,00	0	0	0
02/08/202	●	4.000	☰	0	0,00	0,00		0,00	0,00	32.055,26	1.250,77	0,00	0,00	0	0	0
17/07/202	●	4.000	☰	0	0,00	0,00		0,00	0,00	30.763,06	1.250,77	0,00	0,00	0	0	0
01/07/202	●	4.000	☰	0	0,00	0,00		0,00	0,00	30.763,06	1.250,77	0,00	0,00	0	0	0
12/06/202	●	4.000	☰	0	0,00	0,00		0,00	0,00	30.479,06	1.250,77	0,00	0,00	0	0	0
01/06/202	●	4.000	☰	0	0,00	0,00		0,00	0,00	30.479,06	1.250,77	0,00	0,00	0	0	0
15/05/202	●	4.000	☰	0	0,00	0,00		0,00	0,00	30.258,96	1.250,77	0,00	0,00	0	0	0
03/05/202	●	4.000	☰	0	0,00	0,00		0,00	0,00	30.258,96	1.250,77	0,00	0,00	0	0	0
19/04/202	●	4.000	☰	0	0,00	0,00		0,00	0,00	29.769,06	1.250,77	0,00	0,00	0	0	0
05/04/202	●	4.000	☰	0	0,00	0,00		0,00	0,00	29.769,06	1.250,77	0,00	0,00	0	0	0
13/03/202	●	4.000	☰	0	0,00	0,00		0,00	0,00	29.314,66	1.250,77	0,00	0,00	0	0	0
02/03/202	●	4.000	☰	0	0,00	0,00		0,00	0,00	29.314,66	1.250,77	0,00	0,00	0	0	0
17/02/202	●	4.000	☰	0	0,00	0,00		0,00	0,00	29.208,16	1.250,77	0,00	0,00	0	0	0
02/02/202	●	4.000	▼	0	0,00	0,00		0,00	0,00	29.208,16	1.250,77	0,00	0,00	0	0	0
24/01/202	●	4.000	☰	0	0,00	0,00		0,00	0,00	3.371,26	1.250,77	0,00	0,00	0	0	0
14/01/202	●	4.000	☰	0	0,00	0,00		0,00	0,00	3.371,26	1.250,77	0,00	0,00	0	0	0
11/01/202	●	4.000	☰	0	0,00	0,00		0,00	0,00	3.371,26	1.250,77	0,00	0,00	0	0	0
05/01/202	●	4.000	☰	0	0,00	0,00		0,00	0,00	3.371,26	1.250,77	0,00	0,00	0	0	0
09/12/202	●	4.000	☰	0	0,00	0,00		0,00	0,00	3.371,26	1.250,77	0,00	0,00	0	0	0
02/12/202	●	4.000	☰	0	0,00	0,00		0,00	0,00	3.371,26	1.403,85	0,00	0,00	0	0	0
01/12/202	●	4.000	☰	0	0,00	0,00		0,00	0,00	3.371,26	1.482,69	0,00	0,00	0	0	0
19/11/202	●	4.000	▲	0	0,00	0,00		0,00	0,00	3.371,26	1.482,69	0,00	0,00	0	0	0
02/11/202	●	4.000	☰	0	0,00	0,00		0,00	0,00	3.371,26	2.993,94	0,00	0,00	0	0	0
29/10/202	●	4.000	☰	0	0,00	0,00		0,00	0,00	3.371,26	2.993,94	0,00	0,00	0	0	0
15/10/202	●	4.000	☰	0	0,00	0,00		0,00	0,00	3.371,26	2.993,94	0,00	0,00	0	0	0
12/10/202	●	4.000	☰	0	0,00	0,00		0,00	0,00	3.371,26	2.993,94	0,00	0,00	0	0	0
02/10/202	●	4.000	☰	0	0,00	0,00		0,00	0,00	3.371,26	2.993,94	0,00	0,00	0	0	0
01/10/202	●	4.000	☰	0	0,00	0,00		0,00	0,00	3.371,26	2.993,94	0,00	0,00	0	0	0

Gráficos

Montos expresados en unidades de soles\*



NOR: Normal, CPP: Con Problemas Potenciales, DEF: Deficiente, DUD: Dudoso, PER: Pérdida, SCAL: Sin Calificación



## Reporte de Vencidos

Montos expresados en unidades de soles\*

Fuente - Acreedor	JUN 2022			JUL 2022			AGO 2022			SET 2022		
	# Docs.	Monto *	Dias V.	# Docs.	Monto *	Dias V.	# Docs.	Monto *	Dias V.	# Docs.	Monto *	Dias V.
Protestos Sin Regularizar												
LINEA PLASTICA PERU S.A.	1	26.277,10	193	1	27.157,50	196	1	27.626,10	199	1	27.292,40	199
Total	1	26.277,10	193	1	27.157,50	196	1	27.626,10	199	1	27.292,40	199
Documentos Impagos												
AMERICA MOVIL PERU S.A.C.	1	558,93	182		0,00	0		0,00			0,00	
Total	1	558,93	182	0			0			0		

Montos expresados en unidades de soles\*

Fuente - Acreedor	FEB 2022			MAR 2022			ABR 2022			MAY 2022		
	# Docs.	Monto *	Dias V.	# Docs.	Monto *	Dias V.	# Docs.	Monto *	Dias V.	# Docs.	Monto *	Dias V.
Protestos Sin Regularizar												
LINEA PLASTICA PERU S.A.	1	27.285,30	181	1	26.667,60	184	1	26.255,80	187	1	27.278,20	190
Total	1	27.285,30	181	1	26.667,60	184	1	26.255,80	187	1	27.278,20	190
Documentos Impagos												
AMERICA MOVIL PERU S.A.C.	2	1.250,77	175	2	1.250,77	179	2	1.250,77	182	1	558,93	179
Total	2	1.250,77	175	2	1.250,77	179	2	1.250,77	182	1	558,93	179

Montos expresados en unidades de soles\*

Fuente - Acreedor	OCT 2021			NOV 2021			DIC 2021			ENE 2022		
	# Docs.	Monto *	Dias V.	# Docs.	Monto *	Dias V.	# Docs.	Monto *	Dias V.	# Docs.	Monto *	Dias V.
Protestos Sin Regularizar												
LINEA PLASTICA PERU S.A.	1	29.351,40	169	1	28.321,90	172	1	28.840,20	175	1	28.307,70	178
Total	1	29.351,40	169	1	28.321,90	172	1	28.840,20	175	1	28.307,70	178
Documentos Impagos												
AMERICA MOVIL PERU S.A.C.	2	1.250,77	163	2	1.250,77	166	2	1.250,77	170	2	1.250,77	173
Total	2	1.250,77	163	2	1.250,77	166	2	1.250,77	170	2	1.250,77	173

## Reporte SBS/Microfinanzas

Montos expresados en unidades de soles\*

Última fecha reportada por la SBS : 31/07/2022

ÚLTIMOS 6 MESES		ABR 2022 (SBS: MAR 2022)	MAY 2022 (SBS: ABR 2022)	JUN 2022 (SBS: MAY 2022)	JUL 2022 (SBS: JUN 2022)	AGO 2022 (SBS: JUL 2022)	SET 2022 (SBS: JUL 2022)
% Porcentaje de Calificación	NOR (Normal)	0.00	0.00	0.00	0.00	0.00	0.00
	CPP (Con Problemas Pote.)	0.00	0.00	0.00	0.00	0.00	0.00
	DEF (Deficiente)	0.00	0.00	0.00	0.00	0.00	0.00
	DUD (Dudoso)	0.00	0.00	0.00	0.00	0.00	0.00
	PER (Pérdida)	0.00	0.00	0.00	0.00	0.00	0.00

Institución	ABR 2022 (SBS: MAR 2022)		MAY 2022 (SBS: ABR 2022)		JUN 2022 (SBS: MAY 2022)		JUL 2022 (SBS: JUN 2022)		AGO 2022 (SBS: JUL 2022)		SET 2022 (SBS: JUL 2022)	
	Monto *	Dias V.	Monto *	Dias V.	Monto *	Dias V.	Monto *	Dias V.	Monto *	Dias V.	Monto *	Dias V.

Montos expresados en unidades de soles\*

Última fecha reportada por la SBS : 31/07/2022

6 MESES ANTERIORES		OCT 2021 (SBS: SET 2021)	NOV 2021 (SBS: OCT 2021)	DIC 2021 (SBS: NOV 2021)	ENE 2022 (SBS: DIC 2021)	FEB 2022 (SBS: ENE 2022)	MAR 2022 (SBS: FEB 2022)
% Porcentaje de Calificación	NOR (Normal)	0.00	0.00	0.00	0.00	0.00	0.00
	CPP (Con Problemas Pote.)	0.00	0.00	0.00	0.00	0.00	0.00
	DEF (Deficiente)	0.00	0.00	0.00	0.00	0.00	0.00
	DUD (Dudoso)	0.00	0.00	0.00	0.00	0.00	0.00
	PER (Pérdida)	0.00	0.00	0.00	0.00	0.00	0.00

Institución	OCT 2021 (SBS: SET 2021)		NOV 2021 (SBS: OCT 2021)		DIC 2021 (SBS: NOV 2021)		ENE 2022 (SBS: DIC 2021)		FEB 2022 (SBS: ENE 2022)		MAR 2022 (SBS: FEB 2022)	
	Monto *	Dias V.	Monto *	Dias V.	Monto *	Dias V.	Monto *	Dias V.	Monto *	Dias V.	Monto *	Dias V.



## Reporte SBS/Microfinanzas por entidades

Sin Información

## Rectificaciones SBS

Entidad	Periodo SBS	Cuenta	Concepto Rectificación	Dice	Debe Decir
---------	-------------	--------	------------------------	------	------------

## Aval/Codeudor

Montos expresados en unidades de soles\*

Es Avalista de:

Información reportada por la SBS al 31/07/2022

Tipo Doc	Nro Documento	Nombre/Razón Social	Act	Pre	12m
----------	---------------	---------------------	-----	-----	-----

Montos expresados en unidades de soles\*

Quiénes lo Avalan:

Información reportada por la SBS al 31/07/2022

Tipo Doc	Nro Documento	Nombre/Razón Social	Act	Pre	12m
----------	---------------	---------------------	-----	-----	-----

Montos expresados en unidades de soles\*

Es Avalista de:

Información Reportada por Entidades de Microfinanzas / Otros Créditos

Tipo Doc	Nro Documento	Nombre/Razón Social	Act	Pre	12m
----------	---------------	---------------------	-----	-----	-----

Montos expresados en unidades de soles\*

Quiénes lo Avalan:

Información Reportada por Entidades de Microfinanzas / Otros Créditos

Tipo Doc	Nro Documento	Nombre/Razón Social	Act	Pre	12m
----------	---------------	---------------------	-----	-----	-----

## Documentos Protestados como Deudor/Aceptante

Montos expresados en unidades\*

Reportado por la Cámara de Comercio de Lima (CCL)

## Documentos Protestados sin Regularizar

# Doc	Monto (S/) *	Max Días Venc.
Total: 1	27.292,40	1,997

Tipo de Cambio 3.844

Nro. Secuencia	Tip. Reg. **	Acreedor/Girador	Tipo Doc.	Moneda	Monto *	Monto * (S/)	Boletín	F. Protesto	F. Venc.	Días Venc.
5924500	PR	LINEA PLASTICA PERU S.A.	LET	US\$	7.100,00	27.292,40	03/2017	14/03/2017	/ /	1,997

\*\*PR: Protestos, CJ: Cobranza Judicial, MO: Moras, PP: Procesos Penales

Montos expresados en unidades\*

Reportado por la Cámara de Comercio de Lima (CCL)

## Documentos Protestados Regularizados

# Doc	Monto (S/) *
Total: 0	0,00

Nro. Secuencia	Tip. Reg. **	Acreedor/Girador	Tipo Doc.	Moneda	Monto *	Monto * (S/)	Boletín	F. Protesto	F. Venc.	F. Reg
----------------	--------------	------------------	-----------	--------	---------	--------------	---------	-------------	----------	--------

\*\*PR: Protestos, CJ: Cobranza Judicial, MO: Moras, PP: Procesos Penales

## Detalle de Vencidos

## Comercio Exterior

Montos expresados en unidades de dólares

Muestra información reportada por la SUNAT desde el 07/02/2011

## Resumen por Ejercicio

Ejercicio	Actividad	Número de Operaciones	Importe USD *	N° Países	3 países con mayor número de operaciones

## Resumen por Meses

Actividad	Ejercicio	Mes	Número de Operaciones	Importe USD *	N° Países	3 países con mayor número de operaciones

## PUBLICACIÓN DIARIO "EL PERUANO"

## Reporte Otros Créditos

Institución	ABR 2022		MAY 2022		JUN 2022		JUL 2022		AGO 2022		SET 2022	
	Monto *	Dias V.	Monto *	Dias V.	Monto *	Dias V.	Monto *	Dias V.	Monto *	Dias V.	Monto *	Dias V.

Institución	OCT 2021		NOV 2021		DIC 2021		ENE 2022		FEB 2022		MAR 2022	
	Monto *	Dias V.	Monto *	Dias V.	Monto *	Dias V.	Monto *	Dias V.	Monto *	Dias V.	Monto *	Dias V.

## Reporte Otros Créditos por entidades

Sin Información