



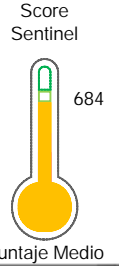
Reporte de Deudas

El reporte contiene solo los títulos seleccionados

- Información General
- Consulta Rápida
- Principales Acreedores
- Detalle Variación
- Posición Histórica
- Gráficos
- Rep. Vencidos
- Rep. SBS/Microf.
- SBS/Microf. Entidades
- Rectificaciones SBS
- Avalados/Avalistas
- Hechos de Importancia
- Documentos CCL
- Detalle de Vencidos
- Comercio Exterior
- Otros Créditos
- Otros Créd. Entidades
- Otros Rep. Negativos

RUC 20601708761 - INSPIRAL PARTNERS S.A.C.

Fecha Proceso	Tipo Doc.	N. Doc.	Nota	Deuda Total *	Var.	Actual	Previo	12m
20/05/2024	RUC	20601708761	4.000	762,17				



Sentinel Sabio

Bancarizado: SI

Recomendación de Sentinel Sabio
Evaluación Crediticia

RECHAZAR
Producto Genérico

Detalle:

- Calificación Def, Dud, Per en los 12 meses
- Deuda castigada mayor a S/.100 en los últimos 12 meses

Cuota Estimada Mensual

S/ 0.00

Score Sentinel
Nivel de Riesgo

Puntaje Medio

684

Recomendación:

Estadísticamente, en este nivel de score, 14 de 100 empresas podrian caer en incumplimiento en los próximos 12

Información General

Datos Principales

24/01/2024: Última actualización de información reportada por SUNAT

Razón Social:	INSPIRAL PARTNERS S.A.C.		
Nombre Comercial:	-		
Tipo de Contribuyente:	SOCIEDAD ANONIMA CERRADA		
Estado de Contribuyente:	ACTIVO	Condición del Contribuyente:	HABIDO
Inicio de Actividades:	05/12/2016		
Tamaño contribuyente:	RESTO	Dependencia:	INTENDENCIA LIMA MEPECO
Actividad Económica Principal	ACTIV.DE ASESORAMIENTO EMPRESARIAL		
Actividad Económica Secundaria 1	-	Actividad Económica Secundaria 2	-
Fecha Inscripción RRPP:	01/12/2016	Número de Partida Registral:	-
Folio:	-	Asiento:	-

Agente de retención

Direcciones Registradas

Dirección	Fuente
AVENIDA AREQUIPA NRO 4398 INT 402 MIRAFLORES - LIMA - LIMA	SUNAT - DOMICILIO FISCAL

Representantes Legales

Nro Documento	Nombre de Representante	Act	Pre	12m	Fecha desde que ocupa Cargo	Cargo
10141720	BALUARTE NIETO BRENDA MILAGROS	<input checked="" type="checkbox"/>	<input checked="" type="checkbox"/>	<input checked="" type="checkbox"/>	01/12/2016	GERENTE GENERAL
45818559	QUISPE ROSALES KENNI ROBERTO	<input checked="" type="checkbox"/>	<input checked="" type="checkbox"/>	<input checked="" type="checkbox"/>	01/12/2016	GERENTE

Empresas Relacionadas a:

BALUARTE NIETO BRENDA MILAGROS

Ruc	Razón Social	Semáforos			Fecha desde que ocupa Cargo	Cargo	Estado
		Act	Pre	12m			
20509342505	DCM IMAGEN GRAFICA SOCIEDAD ANONIMA CERRADA - DCM IMAGEN G	<input checked="" type="checkbox"/>	<input checked="" type="checkbox"/>	<input checked="" type="checkbox"/>	12/05/2006	GERENTE GENERAL	BAJA DE OFICIO
20549240039	DEUDAS E INMUEBLES RECUPERADOS SOCIEDAD ANONIMA CERRADA-D	<input checked="" type="checkbox"/>	<input type="checkbox"/>	<input type="checkbox"/>	11/07/2012	GERENTE GENERAL	BAJA DE OFICIO
20602315127	INVERSIONES Y CAPITALES MAGENTA S.A.C.	<input checked="" type="checkbox"/>	<input type="checkbox"/>	<input type="checkbox"/>	15/06/2017	GERENTE GENERAL	ACTIVO

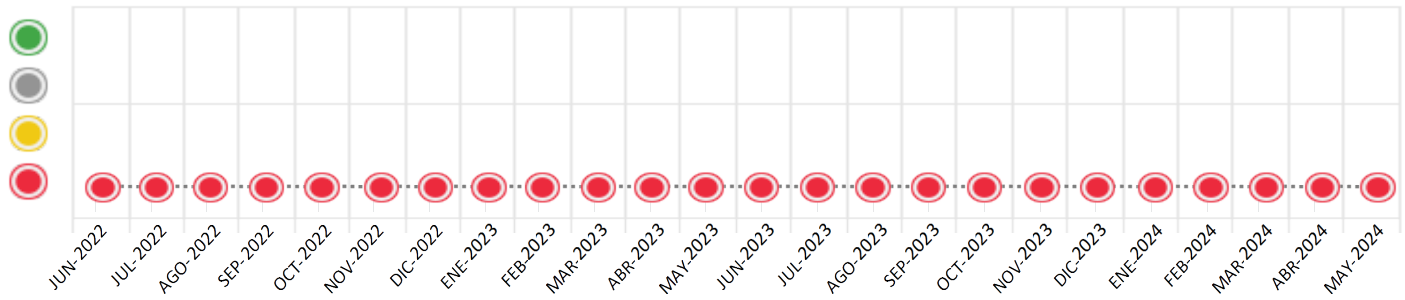
Consulta Rápida

Documento de identidad consultado

Fecha Proceso	Tipo Doc.	N. Doc.	Nombre o Raz. Social	Nota	Deuda Total *	Var.	Actual	Previo	12m
20/05/2024	RUC	20601708761	INSPIRAL PARTNERS S.A.C.	4.000	762,17				

Montos expresados en unidades de soles*

Semáforos de los últimos 24 meses



Semáforo	Descripción
	No registra información de deudas
	Mínimo Riesgo: Sin deudas vencidas
	Mediano Riesgo: Deudas con poco atraso*
	Alto Riesgo: Deudas con atraso significativo*

*Semáforo deuda menor: Deuda vencida menor S/ 100 personas naturales o menor S/ 500 personas jurídicas

Verde: 0 <= Sem. < 0.001
 Amarillo: 0.001 <= Sem. <= 2
 Rojo: 2 < Sem. <= 6

Variación	Descripción
	Variación Negativa: La nueva información reportada ha incrementado tu riesgo crediticio
	Variación Positiva: La nueva información ha mejorado tu posición de riesgo
	Variación Porcentual Positiva: El monto total reportado por la SBS/Microfinanzas o número de instituciones financieras ha aumentado
	Variación Porcentual Negativa: El monto total reportado por la SBS/Microfinanzas o número de instituciones financieras ha disminuido
	Aproximadamente igual o igual

Detalle de la deuda SBS/Microfinanzas

Entidad	Deuda Anterior			Deuda a MAY 2024			Rect. (1)	Disc.
	NOV 2023	FEB 2024	ABR 2024	Fecha Inf.	Calif. (2)	Monto *		
	2.162,12	2.162,12	2.162,12	30/04/2024	PER	0	945	
TOTAL	2.162,12	2.162,12	2.162,12			762,17		

(1) Ver detalle en el cuadro de Rectificaciones SBS

(2) NOR: Normal, CPP: Con Problemas Potenciales, DEF: Deficiente, DUD: Dudoso, PER: Pérdida, SCAL: Sin Calificación

Detalle de la deuda de Otros Créditos

Entidad	Deuda Anterior			Deuda a MAY 2024			Disc.
	NOV 2023	FEB 2024	ABR 2024	Fecha Inf.	Calif. (2)	Monto	
TOTAL							

(2) NOR: Normal, CPP: Con Problemas Potenciales, DEF: Deficiente, DUD: Dudoso, PER: Pérdida, SCAL: Sin Calificación

Detalle de vencidos

Doc Fuente - Acreedor

Monto *

Días Venc.

Utilización de Líneas de Crédito

Instituciones	**	Línea Aprobada	Línea No Utilizada	Línea Utilizada	% L. Ut.
TOTAL					0%

**Tipo de Crédito

Principales Acreedores

Montos expresados en unidades de soles*

Resumen de Deudas

Descripción de la Deuda	Monto *	Días
Deuda total SBS al 30/04/2024	762,17	
% Calificación normal	0.00	
Peor Calificación (2)	PER	
Otros Créditos	0,00	****
Deuda vencida		
SBS/Microf.	762,17	945
Total deuda vencida	762,17	

Detalle de deuda SBS/Microfinanzas

Institución SBS	Calif. (2)	Saldo *	% Ven.	Días Venc.	Rect.(1)
CMAC PIURA	PER	762,17	100.00	945	
Deuda Total SBS/MicroFinanzas		762,17	100.00		

Detalle de Riesgos SBS/Microfinanzas

Concepto	Saldo *
Deuda Directa	0,00
Deuda Indirecta	0,00
Deuda Castigada	762,17
Deuda Total SBS/MicroFinanzas	762,17
Línea Tarj. Cred. No utilizada	0,00
Total Riesgo SBS/MicroFinanzas	762,17

Detalle de deuda Otros Créditos

Empresa	Calif. (2)	Saldo *	% Ven.	Días Venc.	Disc.
Deuda Total Otros Créditos		0,00	100.00		

Detalle de vencidos

# Doc	Fuente - Acreedor	Monto *	Días Venc.
-------	-------------------	---------	------------

Detalle Variación

Montos expresados en unidades de soles*

Resumen de la variación

Descripción de la deuda	22/04/2024	20/05/2024	Variación
Score	4.000	4.000	0.000
Nro. Entidades SBS/Microf.	1	1	0
Riesgo Total SBS/Microf. *	2.162,12	762,17	
Deuda Directa	0,00	0,00	0,00
Deuda Indirecta	0,00	0,00	0,00
Deuda Castigada	2.162,12	762,17	-1.399,95

Variación del Riesgo Total SBS/Microf. *	Antes	20/05/2024	Variación
Último Mes	2.162,12	762,17	-1.399,95
Último Trimestre	2.162,12	762,17	-1.399,95
Último Semestre	2.162,12	762,17	-1.399,95
Último Año	2.162,12	762,17	-1.399,95

Calificación SBS/Microf.	22/04/2024	20/05/2024	Variación
% NOR (Normal)	0.00	0.00	0.00
% CPP (Con Problemas Potenciales)	0.00	0.00	0.00
% DEF (Deficiente)	0.00	0.00	0.00
% DUD (Dudoso)	0.00	0.00	0.00
% PER (Pérdida)	100.00	100.00	0.00

Deuda vencida *	22/04/2024	20/05/2024	Variación
SBS/Microf.	2.162,12	762,17	1.399,95
Total deuda vencida	2.162,12	762,17	1.399,95

Deuda por Otros Créditos *	22/04/2024	20/05/2024	Variación
Total deuda otros créditos	0,00	0,00	0,00

Detalle de la variación

Fuente - Acreedor *	22/04/2024	20/05/2024	Variación
SBS/Microf.			1.399,95
CAJA MUNICIPAL DE AHORRO Y CREDITO PIURA	2.162,12	762,17	-1.399,95

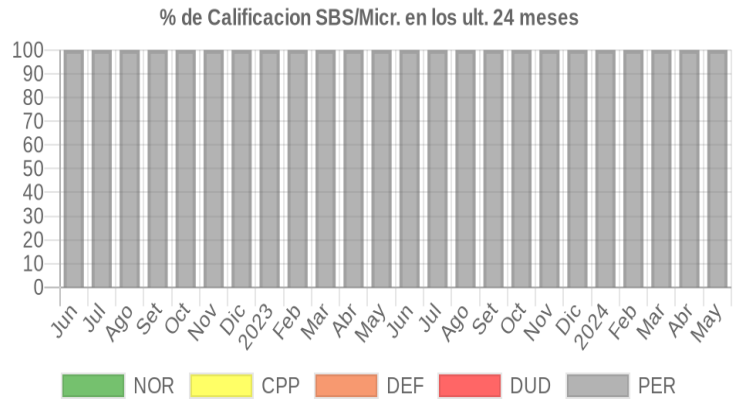
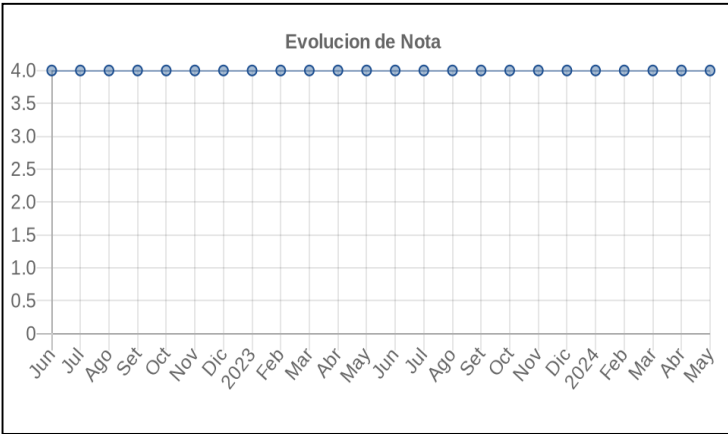
Posición Histórica

Montos expresados en unidades de soles*

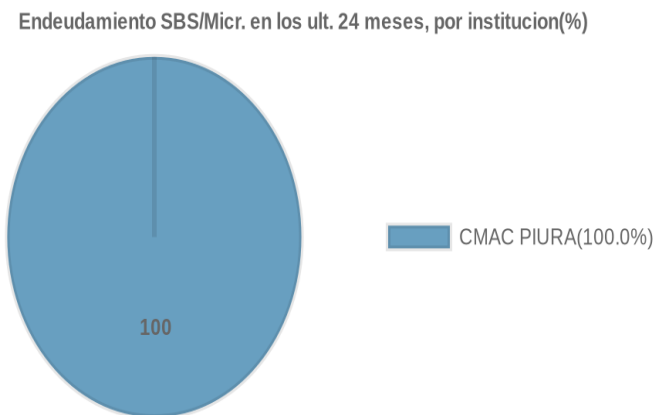
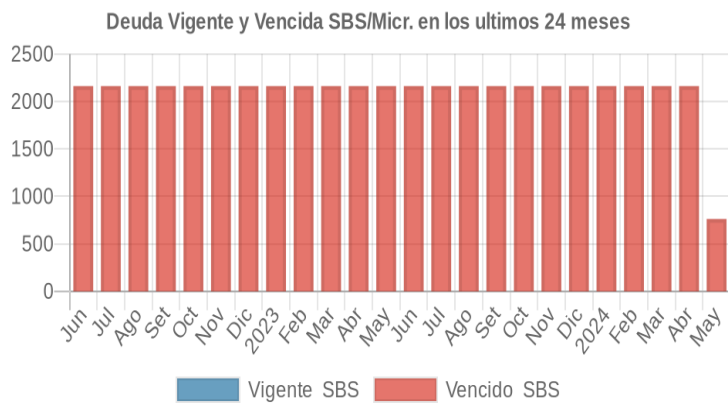
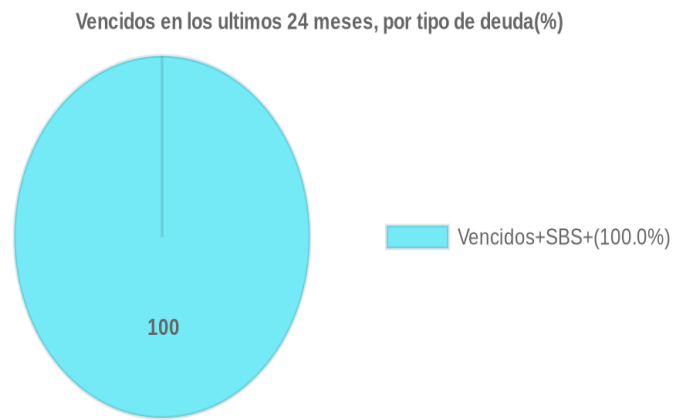
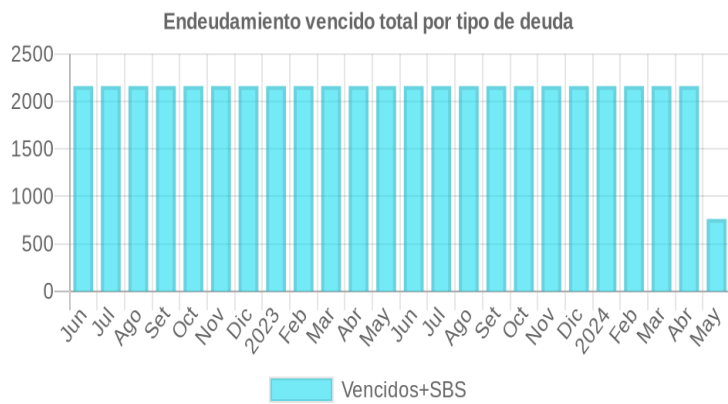
Fecha de Proceso	Sema. Actual	Sem. Riesgo	Var.	Superintendencia de Banca y Seguros (SBS/Microfinan.)					Otros Créditos	Otros Vencidos *				Ctas. Cerr./Anu.		Otros Repor. Negati.
				# Enti.	Deuda Total *	% Cali. normal	Peor Califi.(2)	Deuda Vencida *		Protestos	Docs. Impagos	Deuda Tributaria	Deuda Laboral	Cta. Cte.	Tar. Créd.	
20/05/2024	●	4.000	📄	1	762,17	0.00	PER	762,17	0,00	0,00	0,00	0,00	0,00	0	0	0
22/04/2024	●	4.000	📄	1	2.162,12	0.00	PER	2.162,12	0,00	0,00	0,00	0,00	0,00	0	0	0
21/03/2024	●	4.000	📄	1	2.162,12	0.00	PER	2.162,12	0,00	0,00	0,00	0,00	0,00	0	0	0
21/02/2024	●	4.000	📄	1	2.162,12	0.00	PER	2.162,12	0,00	0,00	0,00	0,00	0,00	0	0	0
19/01/2024	●	4.000	📄	1	2.162,12	0.00	PER	2.162,12	0,00	0,00	0,00	0,00	0,00	0	0	0
22/12/2023	●	4.000	📄	1	2.162,12	0.00	PER	2.162,12	0,00	0,00	0,00	0,00	0,00	0	0	0
23/11/2023	●	4.000	📄	1	2.162,12	0.00	PER	2.162,12	0,00	0,00	0,00	0,00	0,00	0	0	0
23/10/2023	●	4.000	📄	1	2.162,12	0.00	PER	2.162,12	0,00	0,00	0,00	0,00	0,00	0	0	0
21/09/2023	●	4.000	📄	1	2.162,12	0.00	PER	2.162,12	0,00	0,00	0,00	0,00	0,00	0	0	0
24/08/2023	●	4.000	📄	1	2.162,12	0.00	PER	2.162,12	0,00	0,00	0,00	0,00	0,00	0	0	0
24/07/2023	●	4.000	📄	1	2.162,12	0.00	PER	2.162,12	0,00	0,00	0,00	0,00	0,00	0	0	0
22/06/2023	●	4.000	📄	1	2.162,12	0.00	PER	2.162,12	0,00	0,00	0,00	0,00	0,00	0	0	0
22/05/2023	●	4.000	📄	1	2.162,12	0.00	PER	2.162,12	0,00	0,00	0,00	0,00	0,00	0	0	0
24/04/2023	●	4.000	📄	1	2.162,12	0.00	PER	2.162,12	0,00	0,00	0,00	0,00	0,00	0	0	0
22/03/2023	●	4.000	📄	1	2.162,12	0.00	PER	2.162,12	0,00	0,00	0,00	0,00	0,00	0	0	0
21/02/2023	●	4.000	📄	1	2.162,12	0.00	PER	2.162,12	0,00	0,00	0,00	0,00	0,00	0	0	0
23/01/2023	●	4.000	📄	1	2.162,12	0.00	PER	2.162,12	0,00	0,00	0,00	0,00	0,00	0	0	0
22/12/2022	●	4.000	📄	1	2.162,12	0.00	PER	2.162,12	0,00	0,00	0,00	0,00	0,00	0	0	0
23/11/2022	●	4.000	📄	1	2.162,12	0.00	PER	2.162,12	0,00	0,00	0,00	0,00	0,00	0	0	0
24/10/2022	●	4.000	📄	1	2.162,12	0.00	PER	2.162,12	0,00	0,00	0,00	0,00	0,00	0	0	0
22/09/2022	●	4.000	📄	1	2.162,12	0.00	PER	2.162,12	0,00	0,00	0,00	0,00	0,00	0	0	0
22/08/2022	●	4.000	📄	1	2.162,12	0.00	PER	2.162,12	0,00	0,00	0,00	0,00	0,00	0	0	0
22/07/2022	●	4.000	📄	1	2.162,12	0.00	PER	2.162,12	0,00	0,00	0,00	0,00	0,00	0	0	0
23/06/2022	●	4.000	📄	1	2.162,12	0.00	PER	2.162,12	0,00	0,00	0,00	0,00	0,00	0	0	0

Gráficos

Montos expresados en unidades de soles*



NOR: Normal, CPP: Con Problemas Potenciales, DEF: Deficiente, DUD: Dudoso, PER: Pérdida, SCAL: Sin Calificación



Reporte de Vencidos

Montos expresados en unidades de soles*

Fuente - Acreedor	FEB 2024			MAR 2024			ABR 2024			MAY 2024		
	# Docs.	Monto *	Dias V.	# Docs.	Monto *	Dias V.	# Docs.	Monto *	Dias V.	# Docs.	Monto *	Dias V.

Montos expresados en unidades de soles*

Fuente - Acreedor	OCT 2023			NOV 2023			DIC 2023			ENE 2024		
	# Docs.	Monto *	Dias V.	# Docs.	Monto *	Dias V.	# Docs.	Monto *	Dias V.	# Docs.	Monto *	Dias V.

Montos expresados en unidades de soles*

Fuente - Acreedor	JUN 2023			JUL 2023			AGO 2023			SET 2023		
	# Docs.	Monto *	Dias V.	# Docs.	Monto *	Dias V.	# Docs.	Monto *	Dias V.	# Docs.	Monto *	Dias V.

Reporte SBS/Microfinanzas

Montos expresados en unidades de soles*

Última fecha reportada por la SBS : 30/04/2024

ULTIMOS 6 MESES		DIC 2023 (SBS: NOV 2023)	ENE 2024 (SBS: DIC 2023)	FEB 2024 (SBS: ENE 2024)	MAR 2024 (SBS: FEB 2024)	ABR 2024 (SBS: MAR 2024)	MAY 2024 (SBS: ABR 2024)
% Porcentaje de Calificación	NOR (Normal)	0.00	0.00	0.00	0.00	0.00	0.00
	CPP (Con Problemas Pote.)	0.00	0.00	0.00	0.00	0.00	0.00
	DEF (Deficiente)	0.00	0.00	0.00	0.00	0.00	0.00
	DUD (Dudoso)	0.00	0.00	0.00	0.00	0.00	0.00
	PER (Pérdida)	100.00	100.00	100.00	100.00	100.00	100.00

Institución	DIC 2023 (SBS: NOV 2023)		ENE 2024 (SBS: DIC 2023)		FEB 2024 (SBS: ENE 2024)		MAR 2024 (SBS: FEB 2024)		ABR 2024 (SBS: MAR 2024)		MAY 2024 (SBS: ABR 2024)	
	Monto *	Dias V.	Monto *	Dias V.	Monto *	Dias V.	Monto *	Dias V.	Monto *	Dias V.	Monto *	Dias V.
CMAC PIURA	2.162,12	793	2.162,12	824	2.162,12	855	2.162,12	884	2.162,12	914	762,17	945
TOTAL	2.162,12	793	2.162,12	824	2.162,12	855	2.162,12	884	2.162,12	914	762,17	945

Última fecha reportada por la SBS : 30/04/2024

Operación	DIC 2023 (SBS: NOV 2023)		ENE 2024 (SBS: DIC 2023)		FEB 2024 (SBS: ENE 2024)		MAR 2024 (SBS: FEB 2024)		ABR 2024 (SBS: MAR 2024)		MAY 2024 (SBS: ABR 2024)	
	Monto *	Dias V.	Monto *	Dias V.	Monto *	Dias V.	Monto *	Dias V.	Monto *	Dias V.	Monto *	Dias V.
RESUMEN												
- Total Deuda	2.162,12	793	2.162,12	824	2.162,12	855	2.162,12	884	2.162,12	914	762,17	945
- Total Vencido	2.162,12		2.162,12		2.162,12		2.162,12		2.162,12		762,17	
- % Vencido	100.00		100.00		100.00		100.00		100.00		100.00	
CREDITOS JUDICIALES Y CASTIGADOS												
- Castigadas	2.162,12	793	2.162,12	824	2.162,12	855	2.162,12	884	2.162,12	914	762,17	945

Montos expresados en unidades de soles*

Última fecha reportada por la SBS : 30/04/2024

6 MESES ANTERIORES		JUN 2023 (SBS: MAY 2023)	JUL 2023 (SBS: JUN 2023)	AGO 2023 (SBS: JUL 2023)	SET 2023 (SBS: AGO 2023)	OCT 2023 (SBS: SET 2023)	NOV 2023 (SBS: OCT 2023)
% Porcentaje de Calificación	NOR (Normal)	0.00	0.00	0.00	0.00	0.00	0.00
	CPP (Con Problemas Pote.)	0.00	0.00	0.00	0.00	0.00	0.00
	DEF (Deficiente)	0.00	0.00	0.00	0.00	0.00	0.00
	DUD (Dudoso)	0.00	0.00	0.00	0.00	0.00	0.00
	PER (Pérdida)	100.00	100.00	100.00	100.00	100.00	100.00

Institución	JUN 2023 (SBS: MAY 2023)		JUL 2023 (SBS: JUN 2023)		AGO 2023 (SBS: JUL 2023)		SET 2023 (SBS: AGO 2023)		OCT 2023 (SBS: SET 2023)		NOV 2023 (SBS: OCT 2023)	
	Monto *	Dias V.	Monto *	Dias V.	Monto *	Dias V.	Monto *	Dias V.	Monto *	Dias V.	Monto *	Dias V.
CMAC PIURA	2.162,12	610	2.162,12	640	2.162,12	671	2.162,12	702	2.162,12	732	2.162,12	763
TOTAL	2.162,12	610	2.162,12	640	2.162,12	671	2.162,12	702	2.162,12	732	2.162,12	763



Última fecha reportada por la SBS : 30/04/2024

Operación	JUN 2023 (SBS: MAY 2023)		JUL 2023 (SBS: JUN 2023)		AGO 2023 (SBS: JUL 2023)		SET 2023 (SBS: AGO 2023)		OCT 2023 (SBS: SET 2023)		NOV 2023 (SBS: OCT 2023)	
	Monto *	Dias V.	Monto *	Dias V.	Monto *	Dias V.	Monto *	Dias V.	Monto *	Dias V.	Monto *	Dias V.
RESUMEN												
- Total Deuda	2.162,12	610	2.162,12	640	2.162,12	671	2.162,12	702	2.162,12	732	2.162,12	763
- Total Vencido	2.162,12		2.162,12		2.162,12		2.162,12		2.162,12		2.162,12	
- % Vencido	100.00		100.00		100.00		100.00		100.00		100.00	
CREDITOS JUDICIALES Y CASTIGADOS												
- Castigadas	2.162,12	610	2.162,12	640	2.162,12	671	2.162,12	702	2.162,12	732	2.162,12	763

Reporte SBS/Microfinanzas por entidades

Reportado por : CMAC PIURA

Última fecha reportada por la SBS : 30/04/2024

Operación	DIC 2023 (SBS: NOV2023)		ENE 2024 (SBS: DIC2023)		FEB 2024 (SBS: ENE2024)		MAR 2024 (SBS: FEB2024)		ABR 2024 (SBS: MAR2024)		MAY 2024 (SBS: ABR2024)	
	Monto *	Dias V.	Monto *	Dias V.	Monto *	Dias V.	Monto *	Dias V.	Monto *	Dias V.	Monto *	Dias V.
Calificación (2)	PER		PER		PER		PER		PER		PER	
RESUMEN												
- Total Deuda	2.162,12	793	2.162,12	824	2.162,12	855	2.162,12	884	2.162,12	914	762,17	945
- Total Vencido	2.162,12		2.162,12		2.162,12		2.162,12		2.162,12		762,17	
- % Vencido	100.00		100.00		100.00		100.00		100.00		100.00	
CREDITOS JUDICIALES Y CASTIGADOS												
- Castigadas	2.162,12	793	2.162,12	824	2.162,12	855	2.162,12	884	2.162,12	914	762,17	945

Última fecha reportada por la SBS : 30/04/2024

Operación	JUN 2023 (SBS: MAY2023)		JUL 2023 (SBS: JUN2023)		AGO 2023 (SBS: JUL2023)		SET 2023 (SBS: AGO2023)		OCT 2023 (SBS: SET2023)		NOV 2023 (SBS: OCT2023)	
	Monto *	Dias V.	Monto *	Dias V.	Monto *	Dias V.	Monto *	Dias V.	Monto *	Dias V.	Monto *	Dias V.
Calificación (2)	PER		PER		PER		PER		PER		PER	
RESUMEN												
- Total Deuda	2.162,12	610	2.162,12	640	2.162,12	671	2.162,12	702	2.162,12	732	2.162,12	763
- Total Vencido	2.162,12		2.162,12		2.162,12		2.162,12		2.162,12		2.162,12	
- % Vencido	100.00		100.00		100.00		100.00		100.00		100.00	
CREDITOS JUDICIALES Y CASTIGADOS												
- Castigadas	2.162,12	610	2.162,12	640	2.162,12	671	2.162,12	702	2.162,12	732	2.162,12	763

Rectificaciones SBS

Entidad	Periodo SBS	Cuenta	Concepto Rectificación	Dice	Debe Decir
---------	-------------	--------	------------------------	------	------------

Aval/Codeudor

Montos expresados en unidades de soles*

Es Avalista de: Información reportada por la SBS al 30/04/2024

Tipo Doc	Nro Documento	Nombre/Razón Social	Act Pre 12m
----------	---------------	---------------------	-------------

Montos expresados en unidades de soles*

Quiénes lo Avalan: Información reportada por la SBS al 30/04/2024

Tipo Doc	Nro Documento	Nombre/Razón Social	Act Pre 12m
----------	---------------	---------------------	-------------

Montos expresados en unidades de soles*

Es Avalista de:

Información Reportada por Entidades de Microfinanzas / Otros Créditos

Tipo Doc	Nro Documento	Nombre/Razón Social	Act	Pre	12m
----------	---------------	---------------------	-----	-----	-----

Montos expresados en unidades de soles*

Quiénes lo Avalan:

Información Reportada por Entidades de Microfinanzas / Otros Créditos

Tipo Doc	Nro Documento	Nombre/Razón Social	Act	Pre	12m
----------	---------------	---------------------	-----	-----	-----

Documentos Protestados como Deudor/Aceptante

Montos expresados en unidades*

Reportado por la Cámara de Comercio de Lima (CCL)

Documentos Protestados sin Regularizar

	# Doc	Monto (S/) *	Max Días Venc.
Total:	0	0,00	

Tipo de Cambio 3.738

Nro. Secuencia	Tip. ** Reg.	Acreedor/Girador	Tipo Doc.	Moneda	Monto *	Monto * (S/)	Boletín	F. Protesto	F. Venc	Días Venc.
----------------	--------------	------------------	-----------	--------	---------	--------------	---------	-------------	---------	------------

**PR: Protestos, CJ: Cobranza Judicial, MO: Moras, PP: Procesos Penales

Montos expresados en unidades*

Reportado por la Cámara de Comercio de Lima (CCL)

Documentos Protestados Regularizados

	# Doc	Monto (S/) *
Total:	0	0,00

Nro. Secuencia	Tip. ** Reg.	Acreedor/Girador	Tipo Doc.	Moneda	Monto *	Monto * (S/)	Boletín	F. Protesto	F. Venc.	F. Reg
----------------	--------------	------------------	-----------	--------	---------	--------------	---------	-------------	----------	--------

**PR: Protestos, CJ: Cobranza Judicial, MO: Moras, PP: Procesos Penales

Detalle de Vencidos

Comercio Exterior

Montos expresados en unidades de dólares

Muestra información reportada por la SUNAT desde el 07/02/2011

Resumen por Ejercicio

Ejercicio	Actividad	Número de Operaciones	Importe USD *	N° Países	3 países con mayor número de operaciones
-----------	-----------	-----------------------	---------------	-----------	--

Resumen por Meses

Actividad	Ejercicio	Mes	Número de Operaciones	Importe USD *	N° Países	3 países con mayor número de operaciones
-----------	-----------	-----	-----------------------	---------------	-----------	--

PUBLICACIÓN DIARIO "EL PERUANO"

Reporte Otros Créditos

Institución	DIC 2023		ENE 2024		FEB 2024		MAR 2024		ABR 2024		MAY 2024	
	Monto *	Dias V.	Monto *	Dias V.	Monto *	Dias V.	Monto *	Dias V.	Monto *	Dias V.	Monto *	Dias V.

Institución	JUN 2023		JUL 2023		AGO 2023		SET 2023		OCT 2023		NOV 2023	
	Monto *	Dias V.	Monto *	Dias V.	Monto *	Dias V.	Monto *	Dias V.	Monto *	Dias V.	Monto *	Dias V.

Reporte Otros Créditos por entidades

Sin Información