



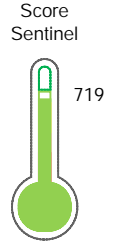
Reporte de Deudas

El reporte contiene solo los títulos seleccionados

- Información General
- Consulta Rápida
- Principales Acreedores
- Detalle Variación
- Posición Histórica
- Gráficos
- Rep. Vencidos
- Rep. SBS/Microf.
- SBS/Microf. Entidades
- Rectificaciones SBS
- Avalados/Avalistas
- Hechos de Importancia
- Documentos CCL
- Detalle de Vencidos
- Comercio Exterior
- Otros Créditos
- Otros Créd. Entidades
- Otros Rep. Negativos

RUC 20543713229 - MAXRENTAL S.A.C.

Fecha Proceso	Tipo Doc.	N. Doc.	Nota	Deuda Total *	Var.	Actual	Previo	12m
21/06/2024	RUC	20543713229	0.001	545.214,39				



Buen Puntaje

*** La persona consultada cuenta con los siguientes créditos e indicadores.**

- Está Avalado
- Buen Contribuyente SUNAT

Sentinel Sabio

Bancarizado: SI

Recomendación de Sentinel Sabio

Evaluación Crediticia



APROBAR
Producto Générico

Detalle:

- Cumple con todas las reglas de evaluación

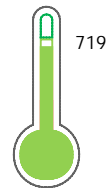
Cuota Estimada Mensual

Según el cumplimiento de deudas reportadas

S/ 25138,



Score Experian



Buen Puntaje

Estadísticamente, en este nivel de score, 10 de 100 empresas podrían caer en incumplimiento en los próximos 12

Información General

Datos Principales

13/06/2024: Última actualización de información reportada por SUNAT

Razón Social:	MAXRENTAL S.A.C.		
Nombre Comercial:	-		
Tipo de Contribuyente:	SOCIEDAD ANONIMA CERRADA		
Estado de Contribuyente:	ACTIVO	Condición del Contribuyente:	HABIDO
Inicio de Actividades:	23/09/2019		
Tamaño contribuyente:	PRINCIPAL	Dependencia:	INTENDENCIA LIMA PRICO
Actividad Económica Principal	ALQUILER OTROS TIPOS MAQ.Y EQUI. NCP.		
Actividad Económica Secundaria 1	CONSTRUCCION EDIFICIOS COMPLE	Actividad Económica Secundaria 2	-
Fecha Inscripción RRPP:	08/03/2011	Número de Partida Registral:	-
Folio:	-	Asiento:	-

Agente de retención

Direcciones Registradas

Dirección	Fuente
AVENIDA ALFREDO BENAVIDES NRO 1579 INT 903 URBANIZACION SAN JORGE MIRAFLORES - LIMA - LIMA (NOVENO PISO)	SUNAT - DOMICILIO FISCAL
AVENIDA PEDRO JOSE MIOTTA NRO. 103 INT. A OTR. CIUDADAD DE LOS NIÑOS SAN JUAN DE MIRAFLORES - LIMA - LIMA	SUNAT - DEPOSITO

Representantes Legales

Nro Documento	Nombre de Representante	Act	Pre	12m	Fecha desde que ocupa Cargo	Cargo
40221613	SIUCHO MEJIA JOSE LUIS	<input checked="" type="checkbox"/>	<input checked="" type="checkbox"/>	<input checked="" type="checkbox"/>	08/03/2011	GERENTE GENERAL

Empresas Relacionadas a:

SIUCHO MEJIA JOSE LUIS

Ruc	Razón Social	Semáforos			Fecha desde que ocupa Cargo	Cargo	Estado
		Act	Pre	12m			
20547645961	COMPAÑIA MINERA RIVERGOLD MINING S.A.	<input type="checkbox"/>	<input type="checkbox"/>	<input type="checkbox"/>	22/03/2012	GERENTE GENERAL	ACTIVO
20606313641	MINERA SNK E.I.R.L.	<input type="checkbox"/>	<input type="checkbox"/>	<input checked="" type="checkbox"/>	06/08/2020	-	ACTIVO

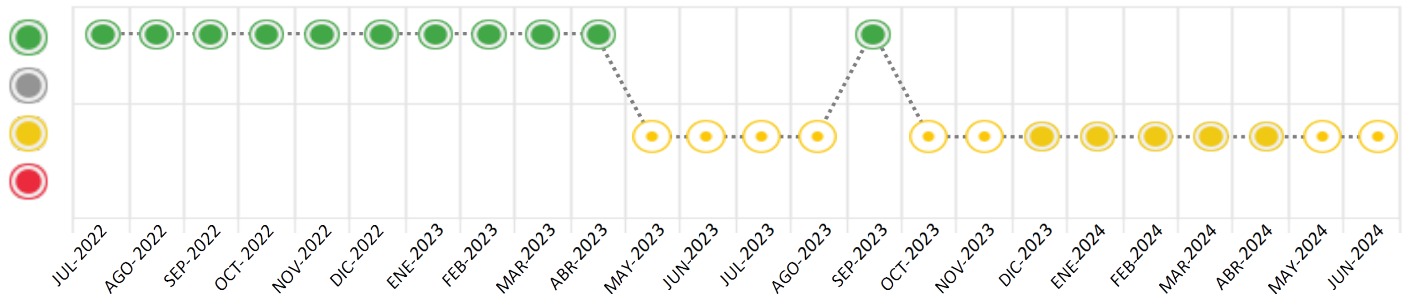
Consulta Rápida

Documento de identidad consultado

Fecha Proceso	Tipo Doc.	N. Doc.	Nombre o Raz. Social	Nota	Deuda Total *	Var.	Actual	Previo	12m
21/06/2024	RUC	20543713229	MAXRENTAL S.A.C.	0.001	545.214,39				

Montos expresados en unidades de soles*

Semáforos de los últimos 24 meses



Semáforo	Descripción
	No registra información de deudas
	Sin deudas vencidas
	Deudas con poco atraso*
	Deudas con atraso significativo*

*Semáforo deuda menor: Deuda vencida menor S/ 100 personas naturales o menor S/ 500 personas jurídicas

- Verde: 0 <= Sem. < 0.001
- Amarillo: 0.001 <= Sem. <= 2
- Rojo: 2 < Sem. <= 6

Variación	Descripción
	Variación Negativa: Retraso en los pagos
	Variación Positiva: Mejora en sus pagos
	Variación Porcentual Positiva: El monto total reportado por la SBS/Microfinanzas o número de instituciones financieras ha aumentado
	Variación Porcentual Negativa: El monto total reportado por la SBS/Microfinanzas o número de instituciones financieras ha disminuido
	Aproximadamente igual o igual

Detalle de la deuda SBS/Microfinanzas

Entidad	Deuda Anterior			Deuda a JUN 2024				Rect. (1)	Disc.
	DIC 2023	MAR 2024	MAY 2024	Fecha Inf.	Calif. (2)	Monto *	Días Venc.		
BCP	124.510,99	676.644,80	601.253,71	31/05/2024	NOR	544.978,98			
SCOTIABANK	70.668,16	23.734,22							
EDPYME SANTANDER CONSUMO PER	9.874,58								
TOTAL	205.053,73	700.379,02	601.253,71			544.978,98			

(1) Ver detalle en el cuadro de Rectificaciones SBS

(2) NOR: Normal, CPP: Con Problemas Potenciales, DEF: Deficiente, DUD: Dudoso, PER: Pérdida, SCAL: Sin Calificación

Detalle de la deuda de Otros Créditos

Entidad	Deuda Anterior			Deuda a JUN 2024				Disc.
	DIC 2023	MAR 2024	MAY 2024	Fecha Inf.	Calif. (2)	Monto	Días Venc.	
TOTAL								

(2) NOR: Normal, CPP: Con Problemas Potenciales, DEF: Deficiente, DUD: Dudoso, PER: Pérdida, SCAL: Sin Calificación

Detalle de vencidos

# Doc	Fuente - Acreedor	Monto *	Días Venc.
	Documentos Impagos	235,41	625
2	CLARO SERVICIOS	235,41	625

Utilización de Líneas de Crédito

Instituciones	**	Línea Aprobada	Línea No Utilizada	Línea Utilizada	% L. Utl.
TOTAL					0%

**Tipo de Crédito

Principales Acreedores

Montos expresados en unidades de soles*

Resumen de Deudas

Descripción de la Deuda	Monto *	Días
Deuda total SBS al 31/05/2024	544.978,98	
% Calificación normal	100.00	
Peor Calificación (2)	NOR	
Otros Créditos	0,00	****
Deuda vencida		
Documentos Impagos	235,41	625
Total deuda vencida	235,41	

Detalle de deuda SBS/Microfinanzas

Institución SBS	Calif. (2)	Saldo *	% Ven.	Días Venc.	Rect.(1)
BCP	NOR	544.978,98	0.00		
Deuda Total SBS/MicroFinanzas		544.978,98	0		

Detalle de Riesgos SBS/Microfinanzas

Concepto	Saldo *
Deuda Directa	544.978,98
Deuda Indirecta	0,00
Deuda Castigada	0,00
Deuda Total SBS/MicroFinanzas	544.978,98
Línea Tarj. Cred. No utilizada	0,00
Total Riesgo SBS/MicroFinanzas	544.978,98

Detalle de deuda Otros Créditos

Empresa	Calif. (2)	Saldo *	% Ven.	Días Venc.	Disc.
Deuda Total Otros Créditos		0,00	0		

Detalle de vencidos

# Doc	Fuente - Acreedor	Monto *	Días Venc.
	Documentos Impagos	235,41	625
2	CLARO SERVICIOS	235,41	625

Detalle Variación

Montos expresados en unidades de soles*

Resumen de la variación

Descripción de la deuda	13/06/2024	21/06/2024	Variación
Score	0.001	0.001	0.000
Nro. Entidades SBS/Microf.	1	1	0
Riesgo Total SBS/Microf. *	601.253,71	544.978,98	
Deuda Directa	601.253,71	544.978,98	-56.274,73
Deuda Indirecta	0,00	0,00	0,00
Deuda Castigada	0,00	0,00	0,00

Variación del Riesgo Total SBS/Microf. *	Antes	21/06/2024	Variación
Último Mes	601.253,71	544.978,98	-56.274,73
Último Trimestre	700.379,02	544.978,98	-155.400,04
Último Semestre	205.053,73	544.978,98	339.925,25
Último Año	455.048,69	544.978,98	89.930,29

Calificación SBS/Microf.	13/06/2024	21/06/2024	Variación
% NOR (Normal)	100.00	100.00	0.00
% CPP (Con Problemas Potenciales)	0.00	0.00	0.00
% DEF (Deficiente)	0.00	0.00	0.00
% DUD (Dudoso)	0.00	0.00	0.00
% PER (Pérdida)	0.00	0.00	0.00

Deuda vencida *	13/06/2024	21/06/2024	Variación
-----------------	------------	------------	-----------



Total deuda vencida	0,00	0,00	0,00
Deuda por Otros Créditos *	13/06/2024	21/06/2024	Variación
Total deuda otros créditos	0,00	0,00	0,00

Detalle de la variación

Fuente - Acreedor *	13/06/2024	21/06/2024	Variación
---------------------	------------	------------	-----------

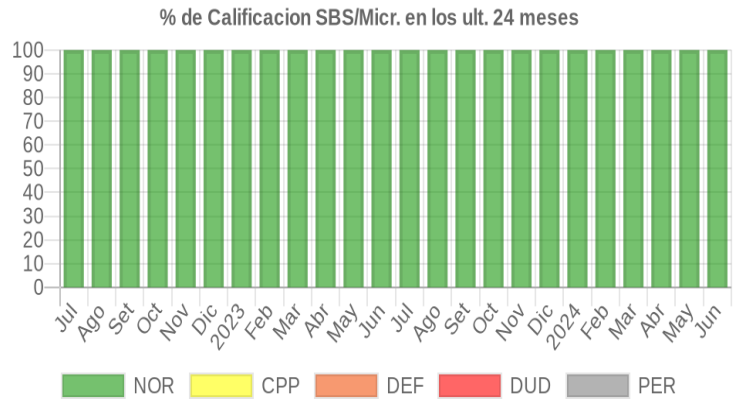
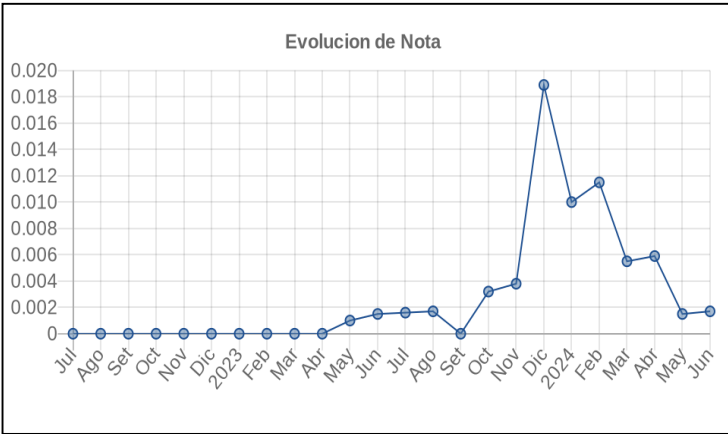
Posición Histórica

Montos expresados en unidades de soles*

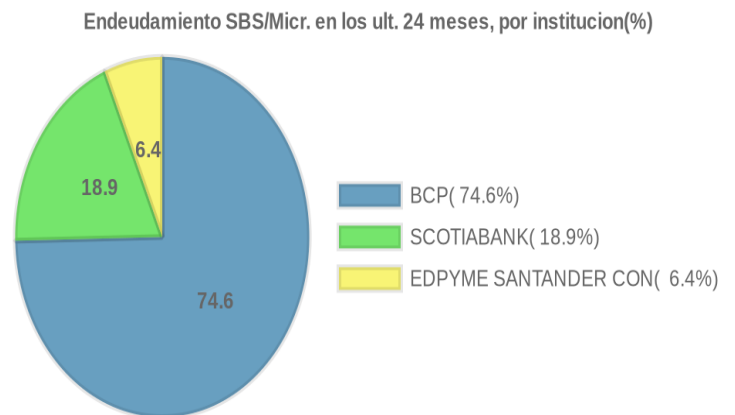
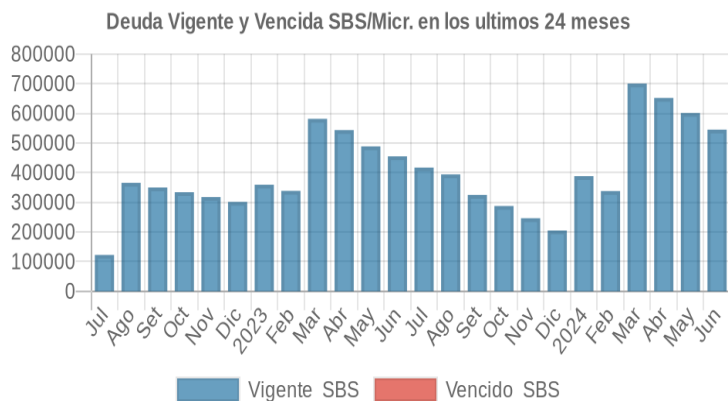
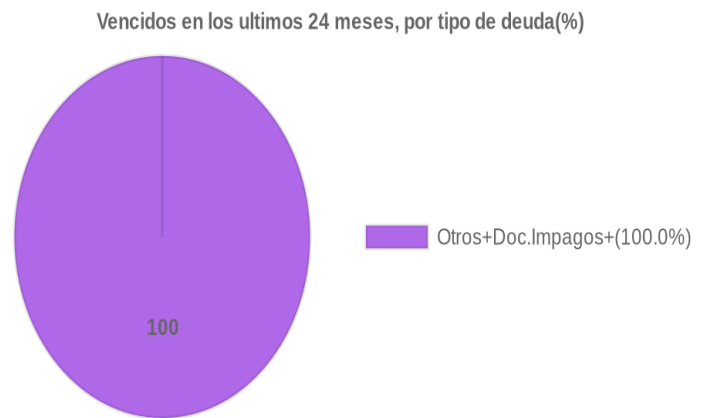
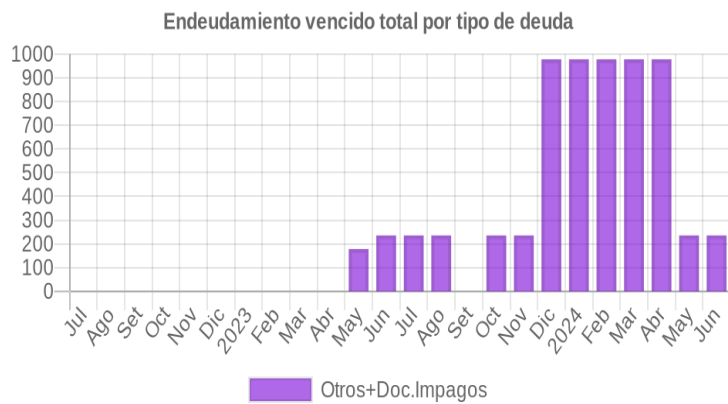
Fecha de Proceso	Sema. Actual	Sem. Riesgo	Var.	Superintendencia de Banca y Seguros (SBS/Microfinan.)				Otros Créditos	Otros Vencidos *				Ctas. Cerr./Anu.		Otros Repor. Negati.	
				# Enti.	Deuda Total *	% Cali. normal	Peor Califi. (2)		Deuda Vencida *	Protestos	Docs. Impagos	Deuda Tributaria	Deuda Laboral	Cta. Cte.		Tar. Créd.
21/06/2024	●	0.001	☰	1	544.978,98	100.00	NOR	0,00	0,00	0,00	235,41	0,00	0,00	0	0	0
13/06/2024	●	0.001	☰	1	601.253,71	100.00	NOR	0,00	0,00	0,00	235,41	0,00	0,00	0	0	0
21/05/2024	●	0.001	☰	1	601.253,71	100.00	NOR	0,00	0,00	0,00	235,41	0,00	0,00	0	0	0
20/05/2024	●	0.001	☰	1	601.253,71	100.00	NOR	0,00	0,00	0,00	235,41	0,00	0,00	0	0	0
08/05/2024	●	0.001	☰	1	652.024,86	100.00	NOR	0,00	0,00	0,00	235,41	0,00	0,00	0	0	0
07/05/2024	●	0.005	☰	1	652.024,86	100.00	NOR	0,00	0,00	0,00	977,78	0,00	0,00	0	0	0
03/05/2024	●	0.005	☰	1	652.024,86	100.00	NOR	0,00	0,00	0,00	977,78	0,00	0,00	0	0	0
02/05/2024	●	0.005	☰	1	652.024,86	100.00	NOR	0,00	0,00	0,00	977,78	0,00	0,00	0	0	0
30/04/2024	●	0.005	☰	1	652.024,86	100.00	NOR	0,00	0,00	0,00	977,78	0,00	0,00	0	0	0
29/04/2024	●	0.005	☰	1	652.024,86	100.00	NOR	0,00	0,00	0,00	977,78	0,00	0,00	0	0	0
25/04/2024	●	0.005	☰	1	652.024,86	100.00	NOR	0,00	0,00	0,00	977,78	0,00	0,00	0	0	0
23/04/2024	●	0.005	☰	1	652.024,86	100.00	NOR	0,00	0,00	0,00	977,78	0,00	0,00	0	0	0
22/04/2024	●	0.005	☰	1	652.024,86	100.00	NOR	0,00	0,00	0,00	977,78	0,00	0,00	0	0	0
20/04/2024	●	0.005	☰	2	700.379,02	100.00	NOR	0,00	0,00	0,00	977,78	0,00	0,00	0	0	0
17/04/2024	●	0.005	☰	2	700.379,02	100.00	NOR	0,00	0,00	0,00	977,78	0,00	0,00	0	0	0
16/04/2024	●	0.005	☰	2	700.379,02	100.00	NOR	0,00	0,00	0,00	977,78	0,00	0,00	0	0	0
15/04/2024	●	0.005	☰	2	700.379,02	100.00	NOR	0,00	0,00	0,00	977,78	0,00	0,00	0	0	0
11/04/2024	●	0.005	☰	2	700.379,02	100.00	NOR	0,00	0,00	0,00	977,78	0,00	0,00	0	0	0
10/04/2024	●	0.005	☰	2	700.379,02	100.00	NOR	0,00	0,00	0,00	977,78	0,00	0,00	0	0	0
09/04/2024	●	0.005	☰	2	700.379,02	100.00	NOR	0,00	0,00	0,00	977,78	0,00	0,00	0	0	0
08/04/2024	●	0.005	☰	2	700.379,02	100.00	NOR	0,00	0,00	0,00	977,78	0,00	0,00	0	0	0
05/04/2024	●	0.005	☰	2	700.379,02	100.00	NOR	0,00	0,00	0,00	977,78	0,00	0,00	0	0	0
04/04/2024	●	0.005	☰	2	700.379,02	100.00	NOR	0,00	0,00	0,00	977,78	0,00	0,00	0	0	0
03/04/2024	●	0.005	☰	2	700.379,02	100.00	NOR	0,00	0,00	0,00	977,78	0,00	0,00	0	0	0
02/04/2024	●	0.005	☰	2	700.379,02	100.00	NOR	0,00	0,00	0,00	977,78	0,00	0,00	0	0	0
31/03/2024	●	0.005	☰	2	700.379,02	100.00	NOR	0,00	0,00	0,00	977,78	0,00	0,00	0	0	0
27/03/2024	●	0.005	☰	2	700.379,02	100.00	NOR	0,00	0,00	0,00	977,78	0,00	0,00	0	0	0
26/03/2024	●	0.005	☰	2	700.379,02	100.00	NOR	0,00	0,00	0,00	977,78	0,00	0,00	0	0	0
25/03/2024	●	0.005	☰	2	700.379,02	100.00	NOR	0,00	0,00	0,00	977,78	0,00	0,00	0	0	0
22/03/2024	●	0.005	☰	2	700.379,02	100.00	NOR	0,00	0,00	0,00	977,78	0,00	0,00	0	0	0
21/03/2024	●	0.005	☰	2	700.379,02	100.00	NOR	0,00	0,00	0,00	977,78	0,00	0,00	0	0	0
19/03/2024	●	0.011	☰	3	337.873,40	100.00	NOR	0,00	0,00	0,00	977,78	0,00	0,00	0	0	0
18/03/2024	●	0.011	☰	3	337.873,40	100.00	NOR	0,00	0,00	0,00	977,78	0,00	0,00	0	0	0
15/03/2024	●	0.011	☰	3	337.873,40	100.00	NOR	0,00	0,00	0,00	977,78	0,00	0,00	0	0	0
14/03/2024	●	0.011	☰	3	337.873,40	100.00	NOR	0,00	0,00	0,00	977,78	0,00	0,00	0	0	0
13/03/2024	●	0.011	☰	3	337.873,40	100.00	NOR	0,00	0,00	0,00	977,78	0,00	0,00	0	0	0
12/03/2024	●	0.011	☰	3	337.873,40	100.00	NOR	0,00	0,00	0,00	977,78	0,00	0,00	0	0	0
11/03/2024	●	0.011	☰	3	337.873,40	100.00	NOR	0,00	0,00	0,00	977,78	0,00	0,00	0	0	0
07/03/2024	●	0.011	☰	3	337.873,40	100.00	NOR	0,00	0,00	0,00	977,78	0,00	0,00	0	0	0
05/03/2024	●	0.011	☰	3	337.873,40	100.00	NOR	0,00	0,00	0,00	977,78	0,00	0,00	0	0	0
04/03/2024	●	0.011	☰	3	337.873,40	100.00	NOR	0,00	0,00	0,00	977,78	0,00	0,00	0	0	0
01/03/2024	●	0.011	☰	3	337.873,40	100.00	NOR	0,00	0,00	0,00	977,78	0,00	0,00	0	0	0
29/02/2024	●	0.011	☰	3	337.873,40	100.00	NOR	0,00	0,00	0,00	977,78	0,00	0,00	0	0	0
28/02/2024	●	0.011	☰	3	337.873,40	100.00	NOR	0,00	0,00	0,00	977,78	0,00	0,00	0	0	0
27/02/2024	●	0.011	☰	3	337.873,40	100.00	NOR	0,00	0,00	0,00	977,78	0,00	0,00	0	0	0
23/02/2024	●	0.011	☰	3	337.873,40	100.00	NOR	0,00	0,00	0,00	977,78	0,00	0,00	0	0	0
22/02/2024	●	0.011	☰	3	337.873,40	100.00	NOR	0,00	0,00	0,00	977,78	0,00	0,00	0	0	0
21/02/2024	●	0.011	☰	3	337.873,40	100.00	NOR	0,00	0,00	0,00	977,78	0,00	0,00	0	0	0
20/02/2024	●	0.010	☰	3	388.371,08	100.00	NOR	0,00	0,00	0,00	977,78	0,00	0,00	0	0	0
19/02/2024	●	0.010	☰	3	388.371,08	100.00	NOR	0,00	0,00	0,00	977,78	0,00	0,00	0	0	0
16/02/2024	●	0.010	☰	3	388.371,08	100.00	NOR	0,00	0,00	0,00	977,78	0,00	0,00	0	0	0

Gráficos

Montos expresados en unidades de soles*



NOR: Normal, CPP: Con Problemas Potenciales, DEF: Deficiente, DUD: Dudoso, PER: Pérdida, SCAL: Sin Calificación



Reporte de Vencidos

Montos expresados en unidades de soles*

Fuente - Acreedor	MAR 2024			ABR 2024			MAY 2024			JUN 2024		
	# Docs.	Monto *	Dias V.	# Docs.	Monto *	Dias V.	# Docs.	Monto *	Dias V.	# Docs.	Monto *	Dias V.
Documentos Impagos												
CLARO SERVICIOS	2	235,41	543	2	235,41	573	2	235,41	60	2	235,41	62
FIBERLINE PERU SOCIEDAD ANONIMA CERRADA - FIB	1	742,37	609	1	742,37	639		0,00			0,00	
Total	3	977,78	609	3	977,78	639	2	235,41	60	2	235,41	62

Montos expresados en unidades de soles*

Fuente - Acreedor	NOV 2023			DIC 2023			ENE 2024			FEB 2024		
	# Docs.	Monto *	Dias V.	# Docs.	Monto *	Dias V.	# Docs.	Monto *	Dias V.	# Docs.	Monto *	Dias V.
Documentos Impagos												
CLARO SERVICIOS	2	235,41	421	2	235,41	452	2	235,41	48	2	235,41	51
FIBERLINE PERU SOCIEDAD ANONIMA CERRADA - FIB		0,00		1	742,37	518	1	742,37	54	1	742,37	57
Total	2	235,41	421	3	977,78	518	3	977,78	54	3	977,78	57

Montos expresados en unidades de soles*

Fuente - Acreedor	JUL 2023			AGO 2023			SET 2023			OCT 2023		
	# Docs.	Monto *	Dias V.	# Docs.	Monto *	Dias V.	# Docs.	Monto *	Dias V.	# Docs.	Monto *	Dias V.
Documentos Impagos												
CLARO SERVICIOS	2	235,41	299	2	235,41	330		0,00	0	2	235,41	39
FIBERLINE PERU SOCIEDAD ANONIMA CERRADA - FIB		0,00			0,00			0,00			0,00	
Total	2	235,41	299	2	235,41	330	0	0,00		2	235,41	39

Reporte SBS/Microfinanzas

Montos expresados en unidades de soles*

Última fecha reportada por la SBS : 31/05/2024

ÚLTIMOS 6 MESES	ENE 2024 (SBS: DIC 2023)	FEB 2024 (SBS: ENE 2024)	MAR 2024 (SBS: FEB 2024)	ABR 2024 (SBS: MAR 2024)	MAY 2024 (SBS: ABR 2024)	JUN 2024 (SBS: MAY 2024)
	NOR (Normal)	100.00	100.00	100.00	100.00	100.00
% Porcentaje CPP (Con Problemas Pote.)	0.00	0.00	0.00	0.00	0.00	0.00
de DEF (Deficiente)	0.00	0.00	0.00	0.00	0.00	0.00
Calificación DUD (Dudoso)	0.00	0.00	0.00	0.00	0.00	0.00
PER (Pérdida)	0.00	0.00	0.00	0.00	0.00	0.00

Institución	ENE 2024 (SBS: DIC 2023)		FEB 2024 (SBS: ENE 2024)		MAR 2024 (SBS: FEB 2024)		ABR 2024 (SBS: MAR 2024)		MAY 2024 (SBS: ABR 2024)		JUN 2024 (SBS: MAY 2024)	
	Monto *	Dias V.	Monto *	Dias V.	Monto *	Dias V.	Monto *	Dias V.	Monto *	Dias V.	Monto *	Dias V.
BCP	334.385,28		310.714,81		676.644,80		652.024,86		601.253,71		544.978,98	
SCOTIABANK	47.339,69		23.801,38		23.734,22	3						
EDPYME SANTANDER CONSUMO PERU	6.646,11		3.357,21									
TOTAL	388.371,08		337.873,40		700.379,02	3	652.024,86		601.253,71		544.978,98	

Última fecha reportada por la SBS : 31/05/2024

Operación	ENE 2024 (SBS: DIC 2023)		FEB 2024 (SBS: ENE 2024)		MAR 2024 (SBS: FEB 2024)		ABR 2024 (SBS: MAR 2024)		MAY 2024 (SBS: ABR 2024)		JUN 2024 (SBS: MAY 2024)	
	Monto *	Dias V.	Monto *	Dias V.	Monto *	Dias V.	Monto *	Dias V.	Monto *	Dias V.	Monto *	Dias V.
RESUMEN												
- Total Deuda	388.371,08		337.873,40		700.379,02	3	652.024,86		601.253,71		544.978,98	
- Garantías	343.091,00		345.198,00		673.594,00		404.316,00		373.527,00		337.588,00	
.												
CREDITOS DIRECTOS												
- CREDITOS VIGENTES	388.371,08		337.873,40		700.379,02	3	652.024,86		601.253,71		544.978,98	
-- MedE: Préstamos	388.371,08		337.873,40		700.379,02	3	652.024,86		601.253,71		544.978,98	
--- NoRevolventes	388.371,08		337.873,40		700.379,02	3	652.024,86		601.253,71		544.978,98	
GARANTIAS												
- GARANTIAS RECIBIDAS	343.092,29		345.199,29		673.594,34		404.316,28		373.527,08		337.588,24	



-- 1eraGEquipoTransporte	55.322,77	55.322,77					
-- GtíasNoPref(AvallyFianza)	287.769,52	289.876,52	673.594,34	404.316,28	373.527,08	337.588,24	

Montos expresados en unidades de soles*

Última fecha reportada por la SBS : 31/05/2024

6 MESES ANTERIORES		JUL 2023 (SBS: JUN 2023)	AGO 2023 (SBS: JUL 2023)	SET 2023 (SBS: AGO 2023)	OCT 2023 (SBS: SET 2023)	NOV 2023 (SBS: OCT 2023)	DIC 2023 (SBS: NOV 2023)
% Porcentaje de Calificación	NOR (Normal)	100.00	100.00	100.00	100.00	100.00	100.00
	CPP (Con Problemas Pote.)	0.00	0.00	0.00	0.00	0.00	0.00
	DEF (Deficiente)	0.00	0.00	0.00	0.00	0.00	0.00
	DUD (Dudoso)	0.00	0.00	0.00	0.00	0.00	0.00
	PER (Pérdida)	0.00	0.00	0.00	0.00	0.00	0.00

Institución	JUL 2023 (SBS: JUN 2023)		AGO 2023 (SBS: JUL 2023)		SET 2023 (SBS: AGO 2023)		OCT 2023 (SBS: SET 2023)		NOV 2023 (SBS: OCT 2023)		DIC 2023 (SBS: NOV 2023)	
	Monto *	Dias V.	Monto *	Dias V.	Monto *	Dias V.	Monto *	Dias V.	Monto *	Dias V.	Monto *	Dias V.
BCP	208.877,34		189.268,64		169.785,50		154.914,97		139.780,34		124.510,99	
SCOTIABANK	183.319,50		182.549,29	5	138.973,44		116.460,87		93.654,02		70.668,16	
EDPYME SANTANDER CONSUMO PERU	25.052,32		22.129,09		16.133,35		16.133,35		13.030,75		9.874,58	
TOTAL	417.249,16		393.947,02	5	324.892,29		287.509,19		246.465,11		205.053,73	

Última fecha reportada por la SBS : 31/05/2024

Operación	JUL 2023 (SBS: JUN 2023)		AGO 2023 (SBS: JUL 2023)		SET 2023 (SBS: AGO 2023)		OCT 2023 (SBS: SET 2023)		NOV 2023 (SBS: OCT 2023)		DIC 2023 (SBS: NOV 2023)	
	Monto *	Dias V.	Monto *	Dias V.	Monto *	Dias V.	Monto *	Dias V.	Monto *	Dias V.	Monto *	Dias V.
RESUMEN												
- Total Deuda	417.249,16		393.947,02	5	324.892,29		287.509,19		246.465,11		205.053,73	
- Garantías	373.379,00		362.712,00		359.736,00		362.283,00		361.046,00		349.479,00	
CREDITOS DIRECTOS												
- CRÉDITOS VIGENTES	417.249,16		393.947,02	5	324.892,29		287.509,19		246.465,11		205.053,73	
-- MedE: Préstamos	417.249,16		393.947,02	5	324.892,29		287.509,19		246.465,11		205.053,73	
--- NoRevolventes	417.249,16		393.947,02	5	324.892,29		287.509,19		246.465,11		205.053,73	
GARANTIAS												
- GARANTIAS RECIBIDAS	373.380,67		362.713,43		359.737,75		362.284,28		361.047,22		349.480,43	
-- 1eraGEquipoTransporte	55.322,77		55.322,77		55.322,77		55.322,77		55.322,77		55.322,77	
-- GtíasNoPref(AvallyFianza)	318.057,90		307.390,66		304.414,98		306.961,51		305.724,45		294.157,66	

Reporte SBS/Microfinanzas por entidades

Reportado por : BCP

Última fecha reportada por la SBS : 31/05/2024

Operación	ENE 2024 (SBS: DIC2023)		FEB 2024 (SBS: ENE2024)		MAR 2024 (SBS: FEB2024)		ABR 2024 (SBS: MAR2024)		MAY 2024 (SBS: ABR2024)		JUN 2024 (SBS: MAY2024)	
	Monto *	Dias V.	Monto *	Dias V.	Monto *	Dias V.	Monto *	Dias V.	Monto *	Dias V.	Monto *	Dias V.
Calificación (2)	NOR		NOR		NOR		NOR		NOR		NOR	
RESUMEN												
- Total Deuda	334.385,28		310.714,81		676.644,80		652.024,86		601.253,71		544.978,98	
- Garantías	28.139,00		23.596,00		408.994,00		404.316,00		373.527,00		337.588,00	
CREDITOS DIRECTOS												
- CRÉDITOS VIGENTES	334.385,28		310.714,81		676.644,80		652.024,86		601.253,71		544.978,98	
-- MedE: Préstamos	334.385,28		310.714,81		676.644,80		652.024,86		601.253,71		544.978,98	
--- NoRevolventes	334.385,28		310.714,81		676.644,80		652.024,86		601.253,71		544.978,98	
GARANTIAS												
- GARANTIAS RECIBIDAS	28.139,52		23.596,52		408.994,34		404.316,28		373.527,08		337.588,24	
-- GtíasNoPref(AvallyFianza)	28.139,52		23.596,52		408.994,34		404.316,28		373.527,08		337.588,24	

Última fecha reportada por la SBS : 31/05/2024

Operación	JUL 2023 (SBS: JUN2023)		AGO 2023 (SBS: JUL2023)		SET 2023 (SBS: AGO2023)		OCT 2023 (SBS: SET2023)		NOV 2023 (SBS: OCT2023)		DIC 2023 (SBS: NOV2023)	
	Monto *	Dias V.	Monto *	Dias V.	Monto *	Dias V.	Monto *	Dias V.	Monto *	Dias V.	Monto *	Dias V.
Calificación (2)	NOR		NOR		NOR		NOR		NOR		NOR	
RESUMEN												



- Total Deuda	208.877,34	189.268,64	169.785,50	154.914,97	139.780,34	124.510,99
- Garantías	64.097,00	54.830,00	45.764,00	41.451,00	37.064,00	32.637,00
CREDITOS DIRECTOS						
- CRÉDITOS VIGENTES	208.877,34	189.268,64	169.785,50	154.914,97	139.780,34	124.510,99
-- MedE:Préstamos	208.877,34	189.268,64	169.785,50	154.914,97	139.780,34	124.510,99
--- NoRevolventes	208.877,34	189.268,64	169.785,50	154.914,97	139.780,34	124.510,99
GARANTIAS						
- GARANTIAS RECIBIDAS	64.097,90	54.830,66	45.764,98	41.451,51	37.064,45	32.637,66
-- GtiasNoPref(AvalyFianza)	64.097,90	54.830,66	45.764,98	41.451,51	37.064,45	32.637,66

Reportado por : SCOTIABANK

Última fecha reportada por la SBS : 31/05/2024

Operación	ENE 2024 (SBS: DIC2023)		FEB 2024 (SBS: ENE2024)		MAR 2024 (SBS: FEB2024)		ABR 2024 (SBS: MAR2024)		MAY 2024 (SBS: ABR2024)		JUN 2024 (SBS: MAY2024)	
	Monto *	Dias V.	Monto *	Dias V.	Monto *	Dias V.	Monto *	Dias V.	Monto *	Dias V.	Monto *	Dias V.
Calificación (2)	NOR		NOR		NOR							
RESUMEN												
- Total Deuda	47.339,69		23.801,38		23.734,22	3						
- Garantías	259.630,00		266.280,00		264.600,00							
CREDITOS DIRECTOS												
- CRÉDITOS VIGENTES	47.339,69		23.801,38		23.734,22	3						
-- MedE:Préstamos	47.339,69		23.801,38		23.734,22	3						
--- NoRevolventes	47.339,69		23.801,38		23.734,22	3						
GARANTIAS												
- GARANTIAS RECIBIDAS	259.630,00		266.280,00		264.600,00							
-- GtiasNoPref(AvalyFianza)	259.630,00		266.280,00		264.600,00							

Última fecha reportada por la SBS : 31/05/2024

Operación	JUL 2023 (SBS: JUN2023)		AGO 2023 (SBS: JUL2023)		SET 2023 (SBS: AGO2023)		OCT 2023 (SBS: SET2023)		NOV 2023 (SBS: OCT2023)		DIC 2023 (SBS: NOV2023)	
	Monto *	Dias V.	Monto *	Dias V.	Monto *	Dias V.	Monto *	Dias V.	Monto *	Dias V.	Monto *	Dias V.
Calificación (2)	NOR		NOR		NOR		NOR		NOR		NOR	
RESUMEN												
- Total Deuda	183.319,50		182.549,29	5	138.973,44		116.460,87		93.654,02		70.668,16	
- Garantías	253.960,00		252.560,00		258.650,00		265.510,00		268.660,00		261.520,00	
CREDITOS DIRECTOS												
- CRÉDITOS VIGENTES	183.319,50		182.549,29	5	138.973,44		116.460,87		93.654,02		70.668,16	
-- MedE:Préstamos	183.319,50		182.549,29	5	138.973,44		116.460,87		93.654,02		70.668,16	
--- NoRevolventes	183.319,50		182.549,29	5	138.973,44		116.460,87		93.654,02		70.668,16	
GARANTIAS												
- GARANTIAS RECIBIDAS	253.960,00		252.560,00		258.650,00		265.510,00		268.660,00		261.520,00	
-- GtiasNoPref(AvalyFianza)	253.960,00		252.560,00		258.650,00		265.510,00		268.660,00		261.520,00	

Reportado por : EDPYME SANTANDER CONSUMO PERÚ S.A

Última fecha reportada por la SBS : 31/05/2024

Operación	ENE 2024 (SBS: DIC2023)		FEB 2024 (SBS: ENE2024)		MAR 2024 (SBS: FEB2024)		ABR 2024 (SBS: MAR2024)		MAY 2024 (SBS: ABR2024)		JUN 2024 (SBS: MAY2024)	
	Monto *	Dias V.	Monto *	Dias V.	Monto *	Dias V.	Monto *	Dias V.	Monto *	Dias V.	Monto *	Dias V.
Calificación (2)	NOR		NOR									
RESUMEN												
- Total Deuda	6.646,11		3.357,21									
- Garantías	55.322,00		55.322,00									
CREDITOS DIRECTOS												
- CRÉDITOS VIGENTES	6.646,11		3.357,21									
-- MedE:Préstamos	6.646,11		3.357,21									
--- NoRevolventes	6.646,11		3.357,21									
GARANTIAS												
- GARANTIAS RECIBIDAS	55.322,77		55.322,77									
-- 1eraGEquipoTransporte	55.322,77		55.322,77									



Última fecha reportada por la SBS : 31/05/2024

Operación	JUL 2023 (SBS: JUN2023)		AGO 2023 (SBS: JUL2023)		SET 2023 (SBS: AGO2023)		OCT 2023 (SBS: SET2023)		NOV 2023 (SBS: OCT2023)		DIC 2023 (SBS: NOV2023)	
	Monto *	Días V.	Monto *	Días V.	Monto *	Días V.	Monto *	Días V.	Monto *	Días V.	Monto *	Días V.
Calificación (2)	NOR		NOR		NOR		NOR		NOR		NOR	
RESUMEN												
- Total Deuda	25.052,32		22.129,09		16.133,35		16.133,35		13.030,75		9.874,58	
- Garantías	55.322,00		55.322,00		55.322,00		55.322,00		55.322,00		55.322,00	
CREDITOS DIRECTOS												
- CREDITOS VIGENTES	25.052,32		22.129,09		16.133,35		16.133,35		13.030,75		9.874,58	
-- MedE:Préstamos	25.052,32		22.129,09		16.133,35		16.133,35		13.030,75		9.874,58	
--- NoRevolventes	25.052,32		22.129,09		16.133,35		16.133,35		13.030,75		9.874,58	
GARANTIAS												
- GARANTIAS RECIBIDAS	55.322,77		55.322,77		55.322,77		55.322,77		55.322,77		55.322,77	
-- 1eraGEquipoTransporte	55.322,77		55.322,77		55.322,77		55.322,77		55.322,77		55.322,77	

Rectificaciones SBS

Entidad	Periodo SBS	Cuenta	Concepto Rectificación	Dice	Debe Decir
---------	-------------	--------	------------------------	------	------------

Aval/Codeudor

Montos expresados en unidades de soles*

Es Avalista de: Información reportada por la SBS al 30/04/2024

Tipo Doc	Nro Documento	Nombre/Razón Social	Act	Pre	12m
----------	---------------	---------------------	-----	-----	-----

Montos expresados en unidades de soles*

Quiénes lo Avalan: Información reportada por la SBS al 30/04/2024

Tipo Doc	Nro Documento	Nombre/Razón Social	Act	Pre	12m
DNI	40221613	SIUCHO MEJIA JOSE LUIS	●	●	●
Institución SBS			Calif. (2)	Saldo *	
BANCO DE CREDITO DEL PERÚ			NOR	373.527,08	

Montos expresados en unidades de soles*

Es Avalista de: Información Reportada por Entidades de Microfinanzas / Otros Créditos

Tipo Doc	Nro Documento	Nombre/Razón Social	Act	Pre	12m
----------	---------------	---------------------	-----	-----	-----

Montos expresados en unidades de soles*

Quiénes lo Avalan: Información Reportada por Entidades de Microfinanzas / Otros Créditos

Tipo Doc	Nro Documento	Nombre/Razón Social	Act	Pre	12m
----------	---------------	---------------------	-----	-----	-----

Documentos Protestados como Deudor/Aceptante

Montos expresados en unidades*

Reportado por la Cámara de Comercio de Lima (CCL)

Documentos Protestados sin Regularizar

	# Doc	Monto (S/) *	Max Días Venc.
Total:	0	0,00	



Tipo de Cambio 3.738

Nro. Secuencia	Tip. Reg. **	Acreedor/Girador	Tipo Doc.	Moneda	Monto *	Monto * (S/)	Boletín	F. Protesto	F. Venc.	Días Venc.
----------------	--------------	------------------	-----------	--------	---------	--------------	---------	-------------	----------	------------

**PR: Protestos, CJ: Cobranza Judicial, MO: Moras, PP: Procesos Penales

Montos expresados en unidades*

Reportado por la Cámara de Comercio de Lima (CCL)

Documentos Protestados Regularizados

	# Doc	Monto (S/) *
Total:	0	0,00

Nro. Secuencia	Tip. Reg. **	Acreedor/Girador	Tipo Doc.	Moneda	Monto *	Monto * (S/)	Boletín	F. Protesto	F. Venc.	F. Reg
----------------	--------------	------------------	-----------	--------	---------	--------------	---------	-------------	----------	--------

**PR: Protestos, CJ: Cobranza Judicial, MO: Moras, PP: Procesos Penales

Detalle de Vencidos

Documentos Impagos

Montos expresados en unidades*

	# Doc	Monto (S/) *	Max Días Venc.
Total:	2	235,41	625

Se muestran los 10 primeros documentos ordenados por Fecha de Vencimiento, del más reciente al más antiguo

Tipo de Cambio 3.738

Nombre del Acreedor de la Obligación	Tipo Comprobante/ Concepto	Nro Comprobante	Condición Deuda	Moneda	Monto *	Monto * (S/)	F. Venc.
CLARO SERVICIOS	Recibo	03588304	MOROSIDAD	S/.	57,42	57,42	05/11/2022
CLARO SERVICIOS	Recibo	03588304	MOROSIDAD	S/.	177,99	177,99	05/10/2022

Comercio Exterior

Montos expresados en unidades de dólares

Muestra información reportada por la SUNAT desde el 07/02/2011

Resumen por Ejercicio

Ejercicio	Actividad	Número de Operaciones	Importe USD *	N° Países	3 países con mayor número de operaciones
-----------	-----------	-----------------------	---------------	-----------	--

Resumen por Meses

Actividad	Ejercicio	Mes	Número de Operaciones	Importe USD *	N° Países	3 países con mayor número de operaciones
-----------	-----------	-----	-----------------------	---------------	-----------	--

PUBLICACIÓN DIARIO "EL PERUANO"

Reporte Otros Créditos

Institución	ENE 2024		FEB 2024		MAR 2024		ABR 2024		MAY 2024		JUN 2024	
	Monto *	Días V.	Monto *	Días V.	Monto *	Días V.	Monto *	Días V.	Monto *	Días V.	Monto *	Días V.



Institución	JUL 2023		AGO 2023		SET 2023		OCT 2023		NOV 2023		DIC 2023	
	Monto *	Dias V.	Monto *	Dias V.	Monto *	Dias V.	Monto *	Dias V.	Monto *	Dias V.	Monto *	Dias V.

Reporte Otros Créditos por entidades

Sin Información