



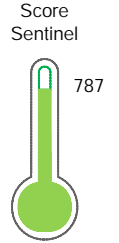
# Reporte de Deudas

El reporte contiene solo los títulos seleccionados

- Información General
- Consulta Rápida
- Principales Acreedores
- Detalle Variación
- Posición Histórica
- Gráficos
- Rep. Vencidos
- Rep. SBS/Microf.
- SBS/Microf. Entidades
- Rectificaciones SBS
- Avalados/Avalistas
- Hechos de Importancia
- Documentos CCL
- Detalle de Vencidos
- Comercio Exterior
- Otros Créditos
- Otros Créd. Entidades
- Otros Rep. Negativos

RUC 20100084172 - PROMOTORES ELECTRICOS S A

Fecha Proceso	Tipo Doc.	N. Doc.	Nota	Deuda Total *	Var.	Actual	Previo	12m
19/01/2024	RUC	20100084172	0.000	9.020.958,54		<span style="color: green;">●</span>	<span style="color: green;">●</span>	<span style="color: green;">●</span>



Buen Puntaje

\* La persona consultada cuenta con los siguientes créditos e indicadores.

- Línea de Crédito
- Es Aval

## Sentinel Sabio

Bancarizado: SI

### Recomendación de Sentinel Sabio

Evaluación Crediticia



**APROBAR**  
Producto Genérico

Detalle:

- Cumple con todas las reglas de evaluación


Cuota Estimada Mensual

S/ 403724,



### Score Sentinel

Nivel de Riesgo



Buen Puntaje

Recomendación:

Estadísticamente, en este nivel de score, 9 de 100 empresas podrían caer en incumplimiento en los próximos 12 meses

## Información General

### Datos Principales

24/01/2024: Última actualización de información reportada por SUNAT

Razón Social:	PROMOTORES ELECTRICOS S A		
Nombre Comercial:	PROMELSA		
Tipo de Contribuyente:	SOCIEDAD ANONIMA		
Estado de Contribuyente:	ACTIVO	Condición del Contribuyente:	HABIDO
Inicio de Actividades:	01/09/1968		
Tamaño contribuyente:	PRINCIPAL	Dependencia:	I.PRICO NACIONAL
Actividad Económica Principal	VTA. MAY. MATERIALES DE CONSTRUCCION.		
Actividad Económica Secundaria 1	FAB. MOTORES, GENERADORES EL	Actividad Económica Secundaria 2	-
Fecha Inscripción RRPP:	09/09/1968	Número de Partida Registral:	101879200000
Folio:	333	Asiento:	1

### Agente de retención

### Direcciones Registradas

Dirección	Fuente
AVENIDA NICOLAS ARRIOLA NRO 899 URBANIZACION SANTA CATALINA LA VICTORIA - LIMA - LIMA	SUNAT - DOMICILIO FISCAL
AVENIDA NICOLAS ARRIOLA NRO. 885 URBANIZACION SANTA CATALINA LA VICTORIA - LIMA - LIMA	SUNAT - AGENCIA
JIRON LOS TALADROS NRO. 221 URBANIZACION INDUSTRIAL EL NARAJAL INDEPENDENCIA - LIMA - LIMA	SUNAT - S.PRODUCTIVA
CALLE R.PORRAS BARRENECHEA NRO. 1982 URBANIZACION CHACRA RIOS LIMA - LIMA - LIMA	SUNAT - DEPOSITO
CALLE UNION NRO. 403 BARRIO EL MOLINO TRUJILLO - TRUJILLO - LA LIBERTAD (N.431 - CALLE CHIRA N.100)	SUNAT - L. COMERCIAL
NRO. S N GRUPO UNIDAD PALLANCATA CORONEL CASTAÑEDA - PARINACOCHAS - AYACUCHO	SUNAT - DEPOSITO
CARRETERA CAMPAMENTO ARES KM. 250 GRUPO UNIDAD ARES ORCOPAMPA - CASTILLA - AREQUIPA (ASIENTO MINERO ARES)	SUNAT - DEPOSITO
CARRETERA AREQUIPA ARCATA KM. 300 GRUPO UNIDAD ARCATA CAYARANI - CONDESUYOS - AREQUIPA (PARAJE ARCATA S N)	SUNAT - DEPOSITO
CARRETERA NAZCA SELENE KM. 320 GRUPO UNIDAD SELENE COTARUSE - AYMARAES - APURIMAC (ASIENTO MINERO SELENE)	SUNAT - DEPOSITO
CALLE BATERIA INDEP NRO. 365 LA VICTORIA - LIMA - LIMA	SUNAT - DEPOSITO
JIRON ELIZALDE ANTONIO NRO. 889 URBANIZACION ZONA INDUSTRIAL LIMA - LIMA - LIMA	SUNAT - DEPOSITO
MZA. C LTE. 9 URBANIZACION COOP.DE VIV.UNIVERSITARIA AREQUIPA - AREQUIPA - AREQUIPA (ALT. UNIVERSIDAD NAC. SAN AGUSTIN)	SUNAT - L. COMERCIAL
AVENIDA SANCHEZ CERRO MZA. S LTE. 58 URBANIZACION SANTA ANA PIURA - PIURA - PIURA	SUNAT - OF.ADMINIST.
AVENIDA GUILLERMO DANSEY NRO. 1094 URBANIZACION LIMA INDUSTRIAL LIMA - LIMA - LIMA	SUNAT - L. COMERCIAL
AVENIDA GUILLERMO DANSEY NRO. 1086 URBANIZACION LIMA INDUSTRIAL LIMA - LIMA - LIMA	SUNAT - DEPOSITO
AVENIDA ROOSEVELT NRO. 5975 MIRAFLORES - LIMA - LIMA	SUNAT - L. COMERCIAL
CALLE BATERIA INDEPENDENCIA NRO. 367 URBANIZACION SANTA CATALINA LA VICTORIA - LIMA - LIMA	SUNAT - L. COMERCIAL
CALLE BATERIA INDEPENDENCIA NRO. 369 URBANIZACION SANTA CATALINA LA VICTORIA - LIMA - LIMA	SUNAT - L. COMERCIAL



Representantes Legales

Nro Documento	Nombre de Representante	Act	Pre	12m	Fecha desde que ocupa Cargo	Cargo
07873741	QUIMPER GRAU BORIS				27/08/2020	GERENTE GENERAL
09136215	MALLQUI NAUPAY JOSE ANGEL				05/04/1988	APODERADO
09145074	MALLQUI NAUPAY MAXIMO ALI				01/10/2002	APODERADO
09152487	MALLQUI NAUPAY DE FRKOVICH BETTY				01/10/2002	APODERADO
09301603	ROSAS RUIZ FREDY FERNANDO				01/09/2023	GERENTE GENERAL
09874108	AREVALO QUIROZ RAUL SANTIAGO				25/08/2021	GERENTE GENERAL
10793333	MALLQUI NAUPAY GLORIA LUZ				05/04/1988	APODERADO

Empresas Relacionadas a:

QUIMPER GRAU BORIS

Ruc	Razón Social	Semáforos			Fecha desde que ocupa Cargo	Cargo	Estado
		Act	Pre	12m			
20501523837	EXPLOMIN DEL PERU S.A.C.				10/08/2021	GERENTE GENERAL	ACTIVO
20524503655	CONSORCIO JJC - SSK - FYAGA				06/01/2010	APODERADO	BAJA DE OFICIO
20600482093	LETMAN S.A.C.				07/09/2020	APODERADO	ACTIVO

MALLQUI NAUPAY MAXIMO ALI

Ruc	Razón Social	Semáforos			Fecha desde que ocupa Cargo	Cargo	Estado
		Act	Pre	12m			
20602177271	PROMECAL SOCIEDAD ANONIMA CERRADA - PROMECAL S.A.C.				05/05/2017	GERENTE GENERAL	ACTIVO
20604629595	ASOCIACION CIVIL MALLQUI NAUPAY				01/03/2019	PRESIDENTE	ACTIVO

MALLQUI NAUPAY DE FRKOVICH BETTY

Ruc	Razón Social	Semáforos			Fecha desde que ocupa Cargo	Cargo	Estado
		Act	Pre	12m			
20545756537	HOLDING MALLQUI S.A.C.				01/10/2011	GERENTE GENERAL	ACTIVO
20602211097	PROMEIN INMOBILIARIA SOCIEDAD ANONIMA CERRADA - PROMEIN INM				09/05/2017	GERENTE GENERAL	ACTIVO
20606422157	ARTEN GALLERY SOCIEDAD ANONIMA CERRADA - ARTEN GALLERY S.A.C				11/02/2020	GERENTE ADMINISTRAT	ACTIVO

ROSAS RUIZ FREDY FERNANDO

Ruc	Razón Social	Semáforos			Fecha desde que ocupa Cargo	Cargo	Estado
		Act	Pre	12m			
20544255542	TREGON PERU S.A.				11/07/2011	GERENTE GENERAL	BAJA DE OFICIO
20609298716	PRECISIONLABS S.A.C.				24/03/2022	-	ACTIVO

MALLQUI NAUPAY GLORIA LUZ

Ruc	Razón Social	Semáforos			Fecha desde que ocupa Cargo	Cargo	Estado
		Act	Pre	12m			
20100821703	PROMELKO S R L				17/12/2012	APODERADO	ACTIVO

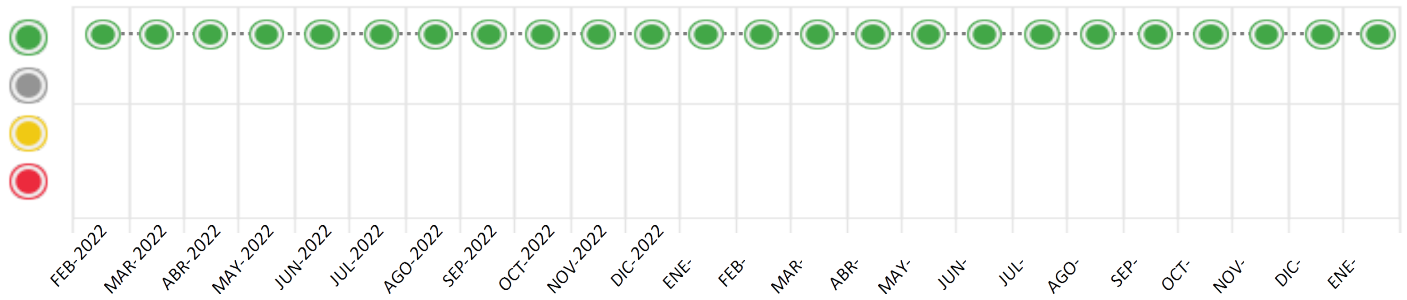
Consulta Rápida

Documento de identidad consultado

Fecha Proceso	Tipo Doc.	N. Doc.	Nombre o Raz. Social	Nota	Deuda Total *	Var.	Actual	Previo	12m
19/01/2024	RUC	20100084172	PROMOTORES ELECTRICOS S A	0.000	9.020.958,54				

Montos expresados en unidades de soles\*

Semáforos de los últimos 24 meses



Semáforo	Descripción
	No registra información de deudas
	Mínimo Riesgo: Sin deudas vencidas
	Mediano Riesgo: Deudas con poco atraso*
	Alto Riesgo: Deudas con atraso significativo*

\*Semáforo deuda menor: Deuda vencida menor S/ 100 personas naturales o menor S/ 500 personas jurídicas

Verde: 0 <= Sem. < 0.001  
 Amarillo: 0.001 <= Sem. <= 2  
 Rojo: 2 < Sem. <= 6

Variación	Descripción
	Variación Negativa: La nueva información reportada ha incrementado tu riesgo crediticio
	Variación Positiva: La nueva información ha mejorado tu posición de riesgo
	Variación Porcentual Positiva: El monto total reportado por la SBS/Microfinanzas o número de instituciones financieras ha aumentado
	Variación Porcentual Negativa: El monto total reportado por la SBS/Microfinanzas o número de instituciones financieras ha disminuido
	Aproximadamente igual o igual

## Detalle de la deuda SBS/Microfinanzas

Entidad	Deuda Anterior			Deuda a ENE 2024				Rect. (1)	Disc.
	JUL 2023	OCT 2023	DIC 2023	Fecha Inf.	Calif. (2)	Monto *	Días Venc.		
	7.819.349,07	6.054.587,39	5.407.119,26	31/12/2023	NOR	0			
	2.684.721,69	2.046.667,10	1.693.169,38	31/12/2023	NOR	0			
	4.743,92	1.537.829,29	2.585.717,73	31/12/2023	NOR	0			
	0,00	0,00	0,00	31/12/2023	SCAL	0			
<b>TOTAL</b>	<b>10.508.814,68</b>	<b>9.639.083,78</b>	<b>9.686.006,37</b>			<b>9.020.958,54</b>			

(1) Ver detalle en el cuadro de Rectificaciones SBS

(2) NOR: Normal, CPP: Con Problemas Potenciales, DEF: Deficiente, DUD: Dudoso, PER: Pérdida, SCAL: Sin Calificación

## Detalle de la deuda de Otros Créditos

Entidad	Deuda Anterior			Deuda a ENE 2024				Disc.
	JUL 2023	OCT 2023	DIC 2023	Fecha Inf.	Calif. (2)	Monto	Días Venc.	
<b>TOTAL</b>								

(2) NOR: Normal, CPP: Con Problemas Potenciales, DEF: Deficiente, DUD: Dudoso, PER: Pérdida, SCAL: Sin Calificación

## Detalle de vencidos

# Doc	Fuente - Acreedor	Monto *	Días Venc.

## Utilización de Líneas de Crédito

Instituciones	**	Línea Aprobada	Línea No Utilizada	Línea Utilizada	% L. Uti.
BBVA	TOT		48.304,41		
INTERBANK	TCO	32.700,00			0%
INTERBANK	TOT		32.700,00		
<b>TOTAL</b>		<b>32.700,00</b>	<b>81.004,41</b>		<b>0%</b>

\*\*(TCO): Tarjetas de Crédito de Consumo, (TOT): Otras Tarjetas de Crédito

## Principales Acreedores

Montos expresados en unidades de soles\*

## Resumen de Deudas

Descripción de la Deuda	Monto *	Días
Deuda total SBS al 31/12/2023	9.020.958,54	
% Calificación normal	100,00	
Peor Calificación (2)	NOR	
Otros Créditos	0,00	****

## Detalle de deuda SBS/Microfinanzas

Institución SBS	Calif. (2)	Saldo *	% Ven.	Días Venc.	Rect.(1)
BCP	NOR	7.000.557,92	0,00		
BBVA	NOR	1.514.571,57	0,00		
INTERBANK	NOR	505.829,05	0,00		
SCOTIABANK	SCAL	0,00	0,00		
<b>Deuda Total SBS/MicroFinanzas</b>		<b>9.020.958,54</b>	<b>0</b>		

## Detalle de Riesgos SBS/Microfinanzas

Concepto	Saldo *
Deuda Directa	6.667.863,91
Deuda Indirecta	2.353.094,63
Deuda Castigada	0,00
Deuda Total SBS/MicroFinanzas	9.020.958,54
Línea Tarj.Cred. No utilizada	81.004,41
Total Riesgo SBS/MicroFinanzas	9.101.962,95

## Detalle de deuda Otros Créditos

Empresa	Calif. (2)	Saldo *	% Ven.	Días Venc.	Disc.
Deuda Total Otros Créditos		0,00	0		

## Detalle de vencidos

# Doc	Fuente - Acreedor	Monto *	Días Venc.
-------	-------------------	---------	------------

## Detalle Variación

Montos expresados en unidades de soles\*

## Resumen de la variación

Descripción de la deuda	17/01/2024	19/01/2024	Variación
Score	0.000	0.000	0.000
Nro. Entidades SBS/Microf.	4	4	0
Riesgo Total SBS/Microf. *	9.686.006,37	9.020.958,54	
Deuda Directa	7.571.601,16	6.667.863,91	-903.737,25
Deuda Indirecta	2.114.405,21	2.353.094,63	238.689,42
Deuda Castigada	0,00	0,00	0,00

Variación del Riesgo Total SBS/Microf. *	Antes	19/01/2024	Variación
Último Mes	9.686.006,37	9.020.958,54	-665.047,83
Último Trimestre	9.639.083,78	9.020.958,54	-618.125,24
Último Semestre	10.508.814,68	9.020.958,54	-1.487.856,14
Último Año	11.835.879,16	9.020.958,54	-2.814.920,62

Calificación SBS/Microf.	17/01/2024	19/01/2024	Variación
% NOR (Normal)	100.00	100.00	0.00
% CPP (Con Problemas Potenciales)	0.00	0.00	0.00
% DEF (Deficiente)	0.00	0.00	0.00
% DUD (Dudoso)	0.00	0.00	0.00
% PER (Pérdida)	0.00	0.00	0.00

Deuda vencida *	17/01/2024	19/01/2024	Variación
Total deuda vencida	0,00	0,00	0,00
Deuda por Otros Créditos *	17/01/2024	19/01/2024	Variación



Total deuda otros créditos	0,00	0,00	0,00
----------------------------	------	------	------

Detalle de la variación			
Fuente - Acreedor *	17/01/2024	19/01/2024	Variación

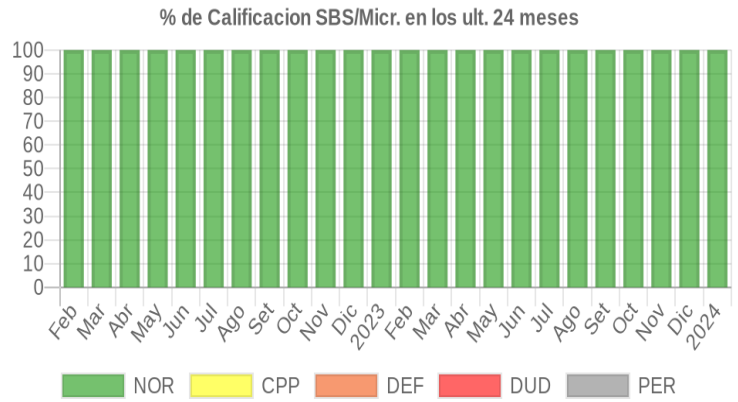
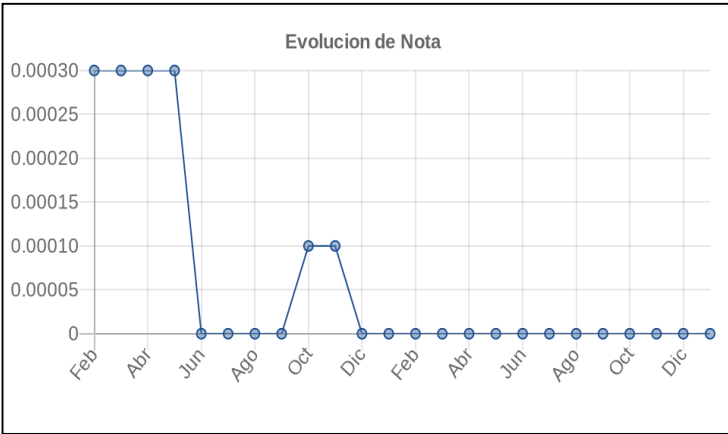
## Posición Histórica

Montos expresados en unidades de soles\*

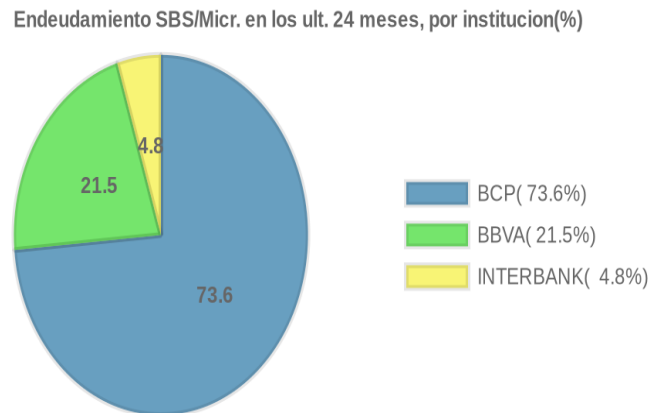
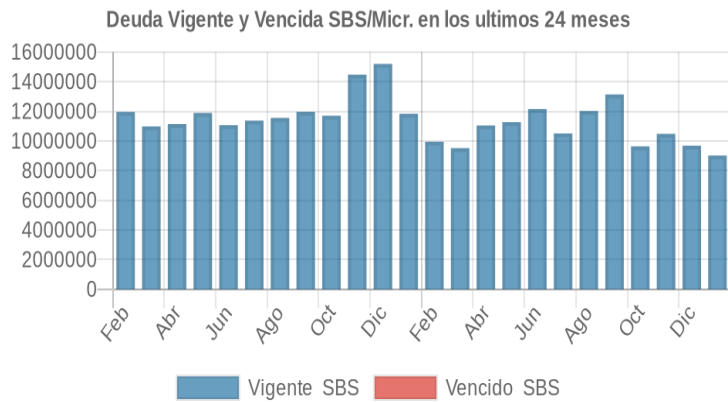
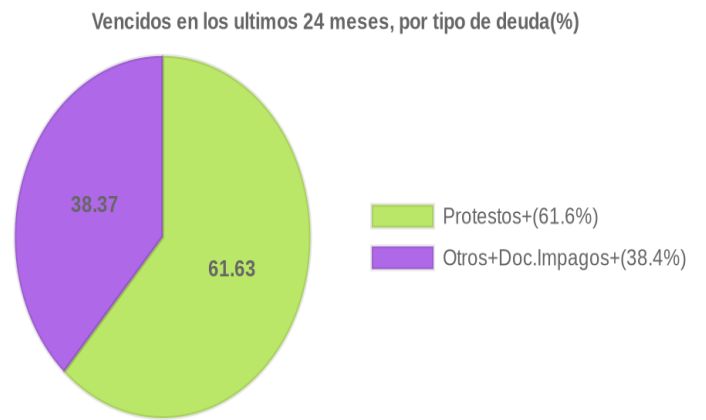
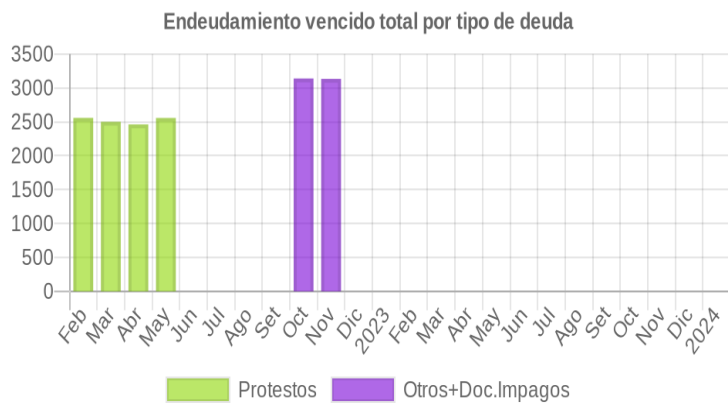
Fecha de Proceso	Sema. Actual	Sem. Riesgo	Var.	Superintendencia de Banca y Seguros (SBS/Microfinan.)				Otros Créditos	Otros Vencidos *				Ctas. Cerr./Anu.		Otros Repor. Negati.	
				# Enti.	Deuda Total *	% Cali. normal	Peor Califi.(2)		Deuda Vencida *	Protestos	Docs. Impagos	Deuda Tributaria	Deuda Laboral	Cta. Cte.		Tar. Créd.
19/01/2024	●	0.000	☰	4	9.020.958,54	100.00	NOR	0,00	0,00	0,00	0,00	0,00	0,00	0	0	0
17/01/2024	●	0.000	☰	4	9.686.006,37	100.00	NOR	0,00	0,00	0,00	0,00	0,00	0,00	0	0	0
22/12/2023	●	0.000	☰	4	9.686.006,37	100.00	NOR	0,00	0,00	0,00	0,00	0,00	0,00	0	0	0
23/11/2023	●	0.000	☰	4	10.482.492,47	100.00	NOR	0,00	0,00	0,00	0,00	0,00	0,00	0	0	0
23/10/2023	●	0.000	☰	4	9.639.083,78	100.00	NOR	0,00	0,00	0,00	0,00	0,00	0,00	0	0	0
27/09/2023	●	0.000	☰	4	13.139.070,37	100.00	NOR	0,00	0,00	0,00	0,00	0,00	0,00	0	0	0
21/09/2023	●	0.000	☰	4	13.139.070,37	100.00	NOR	0,00	0,00	0,00	12.203,55	0,00	0,00	0	0	0
18/09/2023	●	0.000	☰	4	12.024.148,71	100.00	NOR	0,00	0,00	0,00	12.203,55	0,00	0,00	0	0	0
24/08/2023	●	0.000	☰	4	12.024.148,71	100.00	NOR	0,00	0,00	0,00	0,00	0,00	0,00	0	0	0
24/07/2023	●	0.000	☰	4	10.508.814,68	100.00	NOR	0,00	0,00	0,00	0,00	0,00	0,00	0	0	0
22/06/2023	●	0.000	☰	4	12.156.302,22	100.00	NOR	0,00	0,00	0,00	0,00	0,00	0,00	0	0	0
22/05/2023	●	0.000	☰	4	11.271.051,00	100.00	NOR	0,00	0,00	0,00	0,00	0,00	0,00	0	0	0
24/04/2023	●	0.000	☰	4	11.047.184,26	100.00	NOR	0,00	0,00	0,00	0,00	0,00	0,00	0	0	0
22/03/2023	●	0.000	☰	4	9.518.715,93	100.00	NOR	0,00	0,00	0,00	0,00	0,00	0,00	0	0	0
21/02/2023	●	0.000	☰	5	9.948.296,47	100.00	NOR	0,00	0,00	0,00	0,00	0,00	0,00	0	0	0
27/01/2023	●	0.000	☰	5	11.835.879,16	100.00	NOR	0,00	0,00	0,00	0,00	0,00	0,00	0	0	0
23/01/2023	●	0.000	☰	5	11.835.879,16	100.00	NOR	0,00	0,00	0,00	0,00	0,00	0,00	0	0	0
22/12/2022	●	0.000	☰	5	15.198.760,08	100.00	NOR	0,00	0,00	0,00	0,00	0,00	0,00	0	0	0
06/12/2022	●	0.000	☰	5	14.476.556,17	100.00	NOR	0,00	0,00	0,00	0,00	0,00	0,00	0	0	0
01/12/2022	●	0.000	☰	5	14.476.556,17	100.00	NOR	0,00	0,00	0,00	3.037,96	0,00	0,00	0	0	0
28/11/2022	●	0.000	☰	5	14.476.556,17	100.00	NOR	0,00	0,00	0,00	3.133,39	0,00	0,00	0	0	0
25/11/2022	●	0.000	☰	5	14.476.556,17	100.00	NOR	0,00	0,00	0,00	3.133,39	0,00	0,00	0	0	0
24/11/2022	●	0.000	☰	5	14.476.556,17	100.00	NOR	0,00	0,00	0,00	3.133,39	0,00	0,00	0	0	0
23/11/2022	●	0.000	☰	5	14.476.556,17	100.00	NOR	0,00	0,00	0,00	3.133,39	0,00	0,00	0	0	0
22/11/2022	●	0.000	☰	5	11.705.374,97	100.00	NOR	0,00	0,00	0,00	3.133,39	0,00	0,00	0	0	0
17/11/2022	●	0.000	☰	5	11.705.374,97	100.00	NOR	0,00	0,00	0,00	6.266,77	0,00	0,00	0	0	0
15/11/2022	●	0.000	☰	5	11.705.374,97	100.00	NOR	0,00	0,00	0,00	6.266,77	0,00	0,00	0	0	0
10/11/2022	●	0.000	☰	5	11.705.374,97	100.00	NOR	0,00	0,00	0,00	6.266,77	0,00	0,00	0	0	0
07/11/2022	●	0.000	☰	5	11.705.374,97	100.00	NOR	0,00	0,00	0,00	3.133,39	0,00	0,00	0	0	0
02/11/2022	●	0.000	☰	5	11.705.374,97	100.00	NOR	0,00	0,00	0,00	3.133,39	0,00	0,00	0	0	0
28/10/2022	●	0.000	☰	5	11.705.374,97	100.00	NOR	0,00	0,00	0,00	3.139,70	0,00	0,00	0	0	0
27/10/2022	●	0.000	☰	5	11.705.374,97	100.00	NOR	0,00	0,00	0,00	3.139,70	0,00	0,00	0	0	0
26/10/2022	●	0.000	☰	5	11.705.374,97	100.00	NOR	0,00	0,00	0,00	3.139,70	0,00	0,00	0	0	0
25/10/2022	●	0.000	☰	5	11.705.374,97	100.00	NOR	0,00	0,00	0,00	3.139,70	0,00	0,00	0	0	0
24/10/2022	●	0.000	☰	5	11.705.374,97	100.00	NOR	0,00	0,00	0,00	3.139,70	0,00	0,00	0	0	0
20/10/2022	●	0.000	☰	5	11.966.867,66	100.00	NOR	0,00	0,00	0,00	3.139,70	0,00	0,00	0	0	0
19/10/2022	●	0.000	☰	5	11.966.867,66	100.00	NOR	0,00	0,00	0,00	1.595,98	0,00	0,00	0	0	0
22/09/2022	●	0.000	☰	5	11.966.867,66	100.00	NOR	0,00	0,00	0,00	0,00	0,00	0,00	0	0	0
22/08/2022	●	0.000	☰	5	11.554.249,56	100.00	NOR	0,00	0,00	0,00	0,00	0,00	0,00	0	0	0
22/07/2022	●	0.000	☰	5	11.374.203,04	100.00	NOR	0,00	0,00	0,00	0,00	0,00	0,00	0	0	0
23/06/2022	●	0.000	☰	5	11.067.815,59	100.00	NOR	0,00	0,00	0,00	0,00	0,00	0,00	0	0	0
20/06/2022	●	0.000	☰	5	11.891.696,46	100.00	NOR	0,00	0,00	0,00	0,00	0,00	0,00	0	0	0
01/06/2022	●	0.000	☰	5	11.891.696,46	100.00	NOR	0,00	0,00	2.463,09	0,00	0,00	0,00	0	0	0
23/05/2022	●	0.000	☰	5	11.891.696,46	100.00	NOR	0,00	0,00	2.556,93	0,00	0,00	0,00	0	0	0
03/05/2022	●	0.000	☰	5	11.144.095,44	100.00	NOR	0,00	0,00	2.556,93	0,00	0,00	0,00	0	0	0
25/04/2022	●	0.000	☰	5	11.144.095,44	100.00	NOR	0,00	0,00	2.461,09	0,00	0,00	0,00	0	0	0
01/04/2022	●	0.000	☰	4	10.981.027,34	100.00	NOR	0,00	0,00	2.461,09	0,00	0,00	0,00	0	0	0
22/03/2022	●	0.000	☰	4	10.981.027,34	100.00	NOR	0,00	0,00	2.499,69	0,00	0,00	0,00	0	0	0
01/03/2022	●	0.000	☰	4	11.961.249,84	100.00	NOR	0,00	0,00	2.499,69	0,00	0,00	0,00	0	0	0
23/02/2022	●	0.000	☰	4	11.961.249,84	100.00	NOR	0,00	0,00	2.557,59	0,00	0,00	0,00	0	0	0
01/02/2022	●	0.000	☰	4	14.172.731,66	100.00	NOR	0,00	0,00	2.557,59	0,00	0,00	0,00	0	0	0

## Gráficos

Montos expresados en unidades de soles\*



NOR: Normal, CPP: Con Problemas Potenciales, DEF: Deficiente, DUD: Dudoso, PER: Pérdida, SCAL: Sin Calificación





## Reporte de Vencidos

Montos expresados en unidades de soles\*

Fuente - Acreedor	OCT 2023			NOV 2023			DIC 2023			ENE 2024		
	# Docs.	Monto *	Dias V.	# Docs.	Monto *	Dias V.	# Docs.	Monto *	Dias V.	# Docs.	Monto *	Dias V.
Documentos Impagos												
NUEVO CAPITAL LEASING PERÚ S.A.C.		0,00			0,00			0,00			0,00	
Total	0			0			0			0		

Montos expresados en unidades de soles\*

Fuente - Acreedor	JUN 2023			JUL 2023			AGO 2023			SET 2023		
	# Docs.	Monto *	Dias V.	# Docs.	Monto *	Dias V.	# Docs.	Monto *	Dias V.	# Docs.	Monto *	Dias V.
Documentos Impagos												
NUEVO CAPITAL LEASING PERÚ S.A.C.		0,00			0,00			0,00			0,00	0
Total	0			0			0			0		

Montos expresados en unidades de soles\*

Fuente - Acreedor	FEB 2023			MAR 2023			ABR 2023			MAY 2023		
	# Docs.	Monto *	Dias V.	# Docs.	Monto *	Dias V.	# Docs.	Monto *	Dias V.	# Docs.	Monto *	Dias V.
Documentos Impagos												
NUEVO CAPITAL LEASING PERÚ S.A.C.		0,00			0,00			0,00			0,00	
Total	0			0			0			0		

## Reporte SBS/Microfinanzas

Montos expresados en unidades de soles\*

Última fecha reportada por la SBS : 31/12/2023

ÚLTIMOS 6 MESES		AGO 2023 (SBS: JUL 2023)	SET 2023 (SBS: AGO 2023)	OCT 2023 (SBS: SET 2023)	NOV 2023 (SBS: OCT 2023)	DIC 2023 (SBS: NOV 2023)	ENE 2024 (SBS: DIC 2023)
% Porcentaje	NOR (Normal)	100.00	100.00	100.00	100.00	100.00	100.00
	CPP (Con Problemas Pote.)	0.00	0.00	0.00	0.00	0.00	0.00
de	DEF (Deficiente)	0.00	0.00	0.00	0.00	0.00	0.00
Calificación	DUD (Dudoso)	0.00	0.00	0.00	0.00	0.00	0.00
	PER (Pérdida)	0.00	0.00	0.00	0.00	0.00	0.00

Institución	AGO 2023 (SBS: JUL 2023)		SET 2023 (SBS: AGO 2023)		OCT 2023 (SBS: SET 2023)		NOV 2023 (SBS: OCT 2023)		DIC 2023 (SBS: NOV 2023)		ENE 2024 (SBS: DIC 2023)	
	Monto *	Dias V.	Monto *	Dias V.	Monto *	Dias V.	Monto *	Dias V.	Monto *	Dias V.	Monto *	Dias V.
BCP	8.204.138,66		6.472.007,99		6.054.587,39		5.766.238,36		5.407.119,26		7.000.557,92	
BBVA	2.418.583,33		2.273.795,25	7	2.046.667,10		1.898.748,07		1.693.169,38		1.514.571,57	
INTERBANK	1.401.426,72		4.393.267,13		1.537.829,29		2.817.506,04		2.585.717,73		505.829,05	
SCOTIABANK	0,00		0,00		0,00		0,00		0,00		0,00	
BIF												
TOTAL	12.024.148,71		13.139.070,37	7	9.639.083,78		10.482.492,47		9.686.006,37		9.020.958,54	

Última fecha reportada por la SBS : 31/12/2023

Operación	AGO 2023 (SBS: JUL 2023)		SET 2023 (SBS: AGO 2023)		OCT 2023 (SBS: SET 2023)		NOV 2023 (SBS: OCT 2023)		DIC 2023 (SBS: NOV 2023)		ENE 2024 (SBS: DIC 2023)	
	Monto *	Dias V.	Monto *	Dias V.	Monto *	Dias V.	Monto *	Dias V.	Monto *	Dias V.	Monto *	Dias V.
RESUMEN												
- Total Deuda	12.024.148,71		13.139.070,37	7	9.639.083,78		10.482.492,47		9.686.006,37		9.020.958,54	
- Línea No Utilizada	2.607.557,61		4.527.130,53		5.123.789,69		5.468.499,33		5.419.065,04		3.645.928,71	
- Línea Otorgada	32.700,00		32.700,00		32.700,00		32.700,00		32.700,00		32.700,00	
- Garantías	11.940.444,00		12.228.366,00		12.552.690,00		12.701.615,00		12.364.052,00		12.274.698,00	
CREDTOS DIRECTOS												
- CRÉDITOS VIGENTES	10.124.696,96		11.215.877,28	7	7.510.761,68		8.212.683,97		7.571.601,16		6.667.863,91	
-- GranE: Cred.Rev.LíneaTarj.Crédito	85.386,23		65.723,46		73.676,43		47.992,13		49.854,12		48.268,89	
-- GranE: Descuentos	2.794.791,05		3.993.893,14	7	362.071,63		1.282.306,04		1.091.317,73		505.829,05	
--- Letras	1.525.349,65		3.028.599,55	7			1.282.306,04		1.091.317,73		505.829,05	



--- Otros	1.269.441,40	965.293,59	362.071,63			
-- GranE:Préstamos	7.223.625,32	7.136.779,72	7.056.985,88	6.866.144,00	6.416.572,23	6.101.957,30
--- Revolventes		1.478.000,00	1.517.200,00	1.535.200,00	1.494.400,00	
--- NoRevolventes	7.223.625,32	5.658.779,72	5.539.785,88	5.330.944,00	4.922.172,23	6.101.957,30
-- GranE:ArrendamientoFinanc	20.894,36	19.480,96	18.027,74	16.241,80	13.857,08	11.808,67
<b>CREDITOS INDIRECTOS</b>						
- CartasFianzaOtorgadas	1.899.451,75	1.923.193,09	2.128.322,10	2.269.808,50	2.114.405,21	2.353.094,63
<b>LINEA NO UTIL. Y CRED. NO DESEMB.</b>						
- LinCredTarjetaCrédito	37.867,39	68.684,27	56.209,13	83.054,54	76.271,18	81.004,41
- LinCredEsqMultilinea	2.569.690,22	4.458.446,26	5.067.580,56	5.385.444,79	5.342.793,86	3.564.924,30
<b>LINEAS OTORGADAS</b>						
- LineasTarjetasC	32.700,00	32.700,00	32.700,00	32.700,00	32.700,00	32.700,00
<b>GARANTIAS</b>						
- GARANTIAS RECIBIDAS	11.940.446,09	12.228.367,03	12.552.691,80	12.701.616,43	12.364.053,93	12.274.699,14
-- 1eraHipotecasInmuebles	11.821.106,88	12.106.150,20	12.427.233,48	12.574.669,68	12.240.480,96	12.152.019,24
-- 1eraGBienesFácilRealización	23.054,54	23.610,44	24.236,66	24.524,20	23.872,44	23.699,90
-- OtrasGarantias	96.284,67	98.606,39	101.221,66	102.422,55	99.700,53	98.980,00

Montos expresados en unidades de soles\*

Última fecha reportada por la SBS : 31/12/2023

6 MESES ANTERIORES		FEB 2023 (SBS: ENE 2023)	MAR 2023 (SBS: FEB 2023)	ABR 2023 (SBS: MAR 2023)	MAY 2023 (SBS: ABR 2023)	JUN 2023 (SBS: MAY 2023)	JUL 2023 (SBS: JUN 2023)
% Porcentaje	NOR (Normal)	100.00	100.00	100.00	100.00	100.00	100.00
	CPP (Con Problemas Pote.)	0.00	0.00	0.00	0.00	0.00	0.00
de	DEF (Deficiente)	0.00	0.00	0.00	0.00	0.00	0.00
	DUD (Dudoso)	0.00	0.00	0.00	0.00	0.00	0.00
Calificación	PER (Pérdida)	0.00	0.00	0.00	0.00	0.00	0.00

Institución	FEB 2023 (SBS: ENE 2023)		MAR 2023 (SBS: FEB 2023)		ABR 2023 (SBS: MAR 2023)		MAY 2023 (SBS: ABR 2023)		JUN 2023 (SBS: MAY 2023)		JUL 2023 (SBS: JUN 2023)	
	Monto *	Dias V.	Monto *	Dias V.	Monto *	Dias V.	Monto *	Dias V.	Monto *	Dias V.	Monto *	Dias V.
BCP	7.221.830,71		6.572.940,19		6.205.431,39		8.060.135,49		7.892.710,28		7.819.349,07	
BBVA	2.725.482,76		2.943.651,55		4.839.865,72		3.210.168,51	4	4.262.336,94	2	2.684.721,69	2
INTERBANK	983,00		2.124,19		1.887,15		747,00		1.255,00		4.743,92	
SCOTIABANK	0,00		0,00		0,00		0,00		0,00		0,00	
BIF	0,00											
<b>TOTAL</b>	<b>9.948.296,47</b>		<b>9.518.715,93</b>		<b>11.047.184,26</b>		<b>11.271.051,00</b>	<b>4</b>	<b>12.156.302,22</b>	<b>2</b>	<b>10.508.814,68</b>	<b>2</b>

Última fecha reportada por la SBS : 31/12/2023

Operación	FEB 2023 (SBS: ENE 2023)		MAR 2023 (SBS: FEB 2023)		ABR 2023 (SBS: MAR 2023)		MAY 2023 (SBS: ABR 2023)		JUN 2023 (SBS: MAY 2023)		JUL 2023 (SBS: JUN 2023)	
	Monto *	Dias V.	Monto *	Dias V.	Monto *	Dias V.	Monto *	Dias V.	Monto *	Dias V.	Monto *	Dias V.
<b>RESUMEN</b>												
- Total Deuda	9.948.296,47		9.518.715,93		11.047.184,26		11.271.051,00	4	12.156.302,22	2	10.508.814,68	2
- Línea No Utilizada	11.830.911,69		7.983.697,58		6.760.224,84		4.510.017,66		4.010.948,43		3.191.788,97	
- Línea Otorgada	32.700,00		32.700,00		32.700,00		32.700,00		32.700,00		32.700,00	
- Garantías	12.734.710,00		12.595.713,00		12.450.098,00		12.294.555,00		12.175.415,00		12.006.634,00	
<b>CREDITOS DIRECTOS</b>												
- CRÉDITOS VIGENTES	7.611.210,88		7.550.506,51		9.231.366,17		9.340.326,32	4	10.262.938,09	2	8.671.488,53	2
-- GranE:Cred.Rev.LíneaTarj.Crédito	77.121,34		60.991,30		35.766,21		24.952,30		60.527,12		44.143,37	
-- GranE:Descuentos			272.092,19		1.544.357,55		2.072.754,32	4	2.294.971,49	2	1.084.182,69	2
--- Letras			272.092,19		1.438.632,34		1.420.658,99	4	1.649.195,26	2	259.306,78	2
--- Otros					105.725,21		652.095,33		645.776,23		824.875,91	
-- GranE:Préstamos	7.499.976,99		7.185.618,00		7.621.730,69		7.215.368,40		7.882.343,70		7.520.282,89	
--- NoRevolventes	7.499.976,99		7.185.618,00		7.621.730,69		7.215.368,40		7.882.343,70		7.520.282,89	
-- GranE:ArrendamientoFinanc	34.112,55		31.805,02		29.511,72		27.251,30		25.095,78		22.879,58	
<b>CREDITOS INDIRECTOS</b>												
- CartasFianzaOtorgadas	2.337.085,59		1.968.209,42		1.815.818,09		1.930.724,68		1.893.364,13		1.837.326,15	
<b>LINEA NO UTIL. Y CRED. NO DESEMB.</b>												
- LinCredDescuentos	4.536.969,24		2.310.417,30		1.101.977,45		1.088.210,06		637.692,88			
- LinCredTarjetaCrédito	55.834,25		79.216,46		71.379,48		75.361,35		73.348,25		69.280,14	
- LinCredEsqMultilinea	7.238.108,20		5.594.063,82		5.586.867,91		3.346.446,25		3.299.907,30		3.122.508,83	
<b>LINEAS OTORGADAS</b>												
- LineasTarjetasC	32.700,00		32.700,00		32.700,00		32.700,00		32.700,00		32.700,00	
<b>GARANTIAS</b>												
- GARANTIAS RECIBIDAS	12.734.710,80		12.595.714,47		12.450.099,26		12.294.555,76		12.175.416,07		12.006.634,80	
-- 1eraHipotecasInmuebles	12.607.433,28		12.469.826,16				12.171.677,40		12.053.728,44		11.886.634,08	



-- 1eraGBienesFácilRealización	24.588,10	24.319,72	24.038,56	23.738,24	23.508,22	23.182,32
-- OtrasGarantías	102.689,42	101.568,59		99.140,12	98.179,41	96.818,40
-- OtrasGtíasNoPref			12.426.060,70			

## Reporte SBS/Microfinanzas por entidades

Reportado por : BCP

Última fecha reportada por la SBS : 31/12/2023

Operación	AGO 2023 (SBS: JUL2023)		SET 2023 (SBS: AGO2023)		OCT 2023 (SBS: SET2023)		NOV 2023 (SBS: OCT2023)		DIC 2023 (SBS: NOV2023)		ENE 2024 (SBS: DIC2023)	
	Monto *	Dias V.	Monto *	Dias V.	Monto *	Dias V.	Monto *	Dias V.	Monto *	Dias V.	Monto *	Dias V.
Calificación (2)	NOR		NOR		NOR		NOR		NOR		NOR	
RESUMEN												
- Total Deuda	8.204.138,66		6.472.007,99		6.054.587,39		5.766.238,36		5.407.119,26		7.000.557,92	
- Línea No Utilizada	2.569.690,22		4.458.446,26		5.067.580,56		5.385.444,79		5.342.793,86		3.564.924,30	
- Garantías	11.917.390,00		12.204.756,00		12.528.454,00		12.677.091,00		12.340.180,00		12.250.999,00	
CREDITOS DIRECTOS												
- CRÉDITOS VIGENTES	6.304.686,91		4.548.814,90		3.926.265,29		3.496.429,86		3.292.714,05		4.647.463,29	
-- GranE: Cred.Rev.LíneaTarj. Crédito	34.553,62		45.707,73		41.185,56		42.346,66		37.425,29		40.573,30	
-- GranE: Descuentos	1.269.441,40		965.293,59		362.071,63							
--- Otros	1.269.441,40		965.293,59		362.071,63							
-- GranE: Préstamos	4.979.797,53		3.518.332,62		3.504.980,36		3.437.841,40		3.241.431,68		4.595.081,32	
--- NoRevolventes	4.979.797,53		3.518.332,62		3.504.980,36		3.437.841,40		3.241.431,68		4.595.081,32	
-- GranE: ArrendamientoFinanc	20.894,36		19.480,96		18.027,74		16.241,80		13.857,08		11.808,67	
CREDITOS INDIRECTOS												
- CartasFianzaOtorgadas	1.899.451,75		1.923.193,09		2.128.322,10		2.269.808,50		2.114.405,21		2.353.094,63	
LINEA NO UTIL. Y CRED. NO DESEMB.												
- LinCredEsqMultilínea	2.569.690,22		4.458.446,26		5.067.580,56		5.385.444,79		5.342.793,86		3.564.924,30	
GARANTIAS												
- GARANTIAS RECIBIDAS	11.917.391,55		12.204.756,59		12.528.455,14		12.677.092,23		12.340.181,49		12.250.999,24	
-- 1eraHipotecasInmuebles	11.821.106,88		12.106.150,20		12.427.233,48		12.574.669,68		12.240.480,96		12.152.019,24	
-- OtrasGarantías	96.284,67		98.606,39		101.221,66		102.422,55		99.700,53		98.980,00	

Última fecha reportada por la SBS : 31/12/2023

Operación	FEB 2023 (SBS: ENE2023)		MAR 2023 (SBS: FEB2023)		ABR 2023 (SBS: MAR2023)		MAY 2023 (SBS: ABR2023)		JUN 2023 (SBS: MAY2023)		JUL 2023 (SBS: JUN2023)	
	Monto *	Dias V.	Monto *	Dias V.	Monto *	Dias V.	Monto *	Dias V.	Monto *	Dias V.	Monto *	Dias V.
Calificación (2)	NOR		NOR		NOR		NOR		NOR		NOR	
RESUMEN												
- Total Deuda	7.221.830,71		6.572.940,19		6.205.431,39		8.060.135,49		7.892.710,28		7.819.349,07	
- Línea No Utilizada	5.314.108,20		5.594.063,82		5.586.867,91		3.346.446,25		3.299.907,30		3.122.508,83	
- Garantías	12.710.122,00		12.571.394,00		12.426.060,00		12.270.817,00		12.151.907,00		11.983.452,00	
CREDITOS DIRECTOS												
- CRÉDITOS VIGENTES	4.884.745,12		4.604.730,77		4.389.613,30		6.129.410,81		5.999.346,15		5.982.022,92	
-- GranE: Cred.Rev.LíneaTarj. Crédito	44.255,58		51.507,75		18.445,68		11.613,64		45.175,37		24.723,50	
-- GranE: Descuentos					105.725,21		652.095,33		645.776,23		824.875,91	
--- Otros					105.725,21		652.095,33		645.776,23		824.875,91	
-- GranE: Préstamos	4.806.376,99		4.521.418,00		4.235.930,69		5.438.450,54		5.283.298,77		5.109.543,93	
--- NoRevolventes	4.806.376,99		4.521.418,00		4.235.930,69		5.438.450,54		5.283.298,77		5.109.543,93	
-- GranE: ArrendamientoFinanc	34.112,55		31.805,02		29.511,72		27.251,30		25.095,78		22.879,58	
CREDITOS INDIRECTOS												
- CartasFianzaOtorgadas	2.337.085,59		1.968.209,42		1.815.818,09		1.930.724,68		1.893.364,13		1.837.326,15	
LINEA NO UTIL. Y CRED. NO DESEMB.												
- LinCredEsqMultilínea	5.314.108,20		5.594.063,82		5.586.867,91		3.346.446,25		3.299.907,30		3.122.508,83	
GARANTIAS												
- GARANTIAS RECIBIDAS	12.710.122,70		12.571.394,75		12.426.060,70		12.270.817,52		12.151.907,85		11.983.452,48	
-- 1eraHipotecasInmuebles	12.607.433,28		12.469.826,16				12.171.677,40		12.053.728,44		11.886.634,08	
-- OtrasGarantías	102.689,42		101.568,59				99.140,12		98.179,41		96.818,40	
-- OtrasGtíasNoPref					12.426.060,70							

Reportado por : BBVA



Última fecha reportada por la SBS : 31/12/2023

Operación	AGO 2023 (SBS: JUL2023)		SET 2023 (SBS: AGO2023)		OCT 2023 (SBS: SET2023)		NOV 2023 (SBS: OCT2023)		DIC 2023 (SBS: NOV2023)		ENE 2024 (SBS: DIC2023)	
	Monto *	Dias V.	Monto *	Dias V.	Monto *	Dias V.	Monto *	Dias V.	Monto *	Dias V.	Monto *	Dias V.
Calificación (2)	NOR		NOR		NOR		NOR		NOR		NOR	
RESUMEN												
- Total Deuda	2.418.583,33		2.273.795,25	7	2.046.667,10		1.898.748,07		1.693.169,38		1.514.571,57	
- Línea No Utilizada	11.452,89		56.000,00		44.138,42		50.354,54		43.571,18		48.304,41	
CREDITOS DIRECTOS												
- CRÉDITOS VIGENTES	2.418.583,33		2.273.795,25	7	2.046.667,10		1.898.748,07		1.693.169,38		1.514.571,57	
-- GranE: Cred.Rev.LíneaTarj. Crédito	44.547,11				11.861,58		5.645,47		12.428,83		7.695,59	
-- GranE: Descuentos	130.208,43		133.348,15	7								
--- Letras	130.208,43		133.348,15	7								
-- GranE: Préstamos	2.243.827,79		2.140.447,10		2.034.805,52		1.893.102,60		1.680.740,55		1.506.875,98	
--- NoRevolventes	2.243.827,79		2.140.447,10		2.034.805,52		1.893.102,60		1.680.740,55		1.506.875,98	
LINEA NO UTIL. Y CRED. NO DESEMB.												
- LinCredTarjetaCrédito	11.452,89		56.000,00		44.138,42		50.354,54		43.571,18		48.304,41	

Última fecha reportada por la SBS : 31/12/2023

Operación	FEB 2023 (SBS: ENE2023)		MAR 2023 (SBS: FEB2023)		ABR 2023 (SBS: MAR2023)		MAY 2023 (SBS: ABR2023)		JUN 2023 (SBS: MAY2023)		JUL 2023 (SBS: JUN2023)	
	Monto *	Dias V.	Monto *	Dias V.	Monto *	Dias V.	Monto *	Dias V.	Monto *	Dias V.	Monto *	Dias V.
Calificación (2)	NOR		NOR		NOR		NOR		NOR		NOR	
RESUMEN												
- Total Deuda	2.725.482,76		2.943.651,55		4.839.865,72		3.210.168,51	4	4.262.336,94	2	2.684.721,69	2
- Línea No Utilizada	2.637.086,49		2.359.057,95		1.142.544,08		1.131.618,41		679.596,13		41.324,06	
CREDITOS DIRECTOS												
- CRÉDITOS VIGENTES	2.725.482,76		2.943.651,55		4.839.865,72		3.210.168,51	4	4.262.336,94	2	2.684.721,69	2
-- GranE: Cred.Rev.LíneaTarj. Crédito	31.882,76		7.359,36		15.433,38		12.591,66		14.096,75		14.675,95	
-- GranE: Descuentos			272.092,19		1.438.632,34		1.420.658,99	4	1.649.195,26	2	259.306,78	2
--- Letras			272.092,19		1.438.632,34		1.420.658,99	4	1.649.195,26	2	259.306,78	2
-- GranE: Préstamos	2.693.600,00		2.664.200,00		3.385.800,00		1.776.917,86		2.599.044,93		2.410.738,96	
--- NoRevolventes	2.693.600,00		2.664.200,00		3.385.800,00		1.776.917,86		2.599.044,93		2.410.738,96	
LINEA NO UTIL. Y CRED. NO DESEMB.												
- LinCredDescuentos	2.612.969,24		2.310.417,30		1.101.977,45		1.088.210,06		637.692,88			
- LinCredTarjetaCrédito	24.117,25		48.640,65		40.566,63		43.408,35		41.903,25		41.324,06	

Reportado por : INTERBANK

Última fecha reportada por la SBS : 31/12/2023

Operación	AGO 2023 (SBS: JUL2023)		SET 2023 (SBS: AGO2023)		OCT 2023 (SBS: SET2023)		NOV 2023 (SBS: OCT2023)		DIC 2023 (SBS: NOV2023)		ENE 2024 (SBS: DIC2023)	
	Monto *	Dias V.	Monto *	Dias V.	Monto *	Dias V.	Monto *	Dias V.	Monto *	Dias V.	Monto *	Dias V.
Calificación (2)	NOR		NOR		NOR		NOR		NOR		NOR	
RESUMEN												
- Total Deuda	1.401.426,72		4.393.267,13		1.537.829,29		2.817.506,04		2.585.717,73		505.829,05	
- Línea No Utilizada	26.414,50		12.684,27		12.070,71		32.700,00		32.700,00		32.700,00	
- Línea Otorgada	32.700,00		32.700,00		32.700,00		32.700,00		32.700,00		32.700,00	
CREDITOS DIRECTOS												
- CRÉDITOS VIGENTES	1.401.426,72		4.393.267,13		1.537.829,29		2.817.506,04		2.585.717,73		505.829,05	
-- GranE: Cred.Rev.LíneaTarj. Crédito	6.285,50		20.015,73		20.629,29							
-- GranE: Descuentos	1.395.141,22		2.895.251,40				1.282.306,04		1.091.317,73		505.829,05	
--- Letras	1.395.141,22		2.895.251,40				1.282.306,04		1.091.317,73		505.829,05	
-- GranE: Préstamos			1.478.000,00		1.517.200,00		1.535.200,00		1.494.400,00			
--- Revolventes			1.478.000,00		1.517.200,00		1.535.200,00		1.494.400,00			
LINEA NO UTIL. Y CRED. NO DESEMB.												
- LinCredTarjetaCrédito	26.414,50		12.684,27		12.070,71		32.700,00		32.700,00		32.700,00	
LINEAS OTORGADAS												
- LíneasTarjetasC	32.700,00		32.700,00		32.700,00		32.700,00		32.700,00		32.700,00	

Última fecha reportada por la SBS : 31/12/2023

Operación	FEB 2023 (SBS: ENE2023)		MAR 2023 (SBS: FEB2023)		ABR 2023 (SBS: MAR2023)		MAY 2023 (SBS: ABR2023)		JUN 2023 (SBS: MAY2023)		JUL 2023 (SBS: JUN2023)	
	Monto *	Dias V.	Monto *	Dias V.	Monto *	Dias V.	Monto *	Dias V.	Monto *	Dias V.	Monto *	Dias V.
Calificación (2)	NOR		NOR		NOR		NOR		NOR		NOR	



RESUMEN						
- Total Deuda	983,00	2.124,19	1.887,15	747,00	1.255,00	4.743,92
- Línea No Utilizada	31.717,00	30.575,81	30.812,85	31.953,00	31.445,00	27.956,08
- Línea Otorgada	32.700,00	32.700,00	32.700,00	32.700,00	32.700,00	32.700,00
CREDITOS DIRECTOS						
- CRÉDITOS VIGENTES	983,00	2.124,19	1.887,15	747,00	1.255,00	4.743,92
-- GranE: Cred.Rev.LíneaTarj.Crédito	983,00	2.124,19	1.887,15	747,00	1.255,00	4.743,92
LINEA NO UTIL. Y CRED. NO DESEMB.						
- LinCredTarjetaCrédito	31.717,00	30.575,81	30.812,85	31.953,00	31.445,00	27.956,08
LINEAS OTORGADAS						
- LíneasTarjetasC	32.700,00	32.700,00	32.700,00	32.700,00	32.700,00	32.700,00

Reportado por : SCOTIABANK

Última fecha reportada por la SBS : 31/12/2023

Operación	AGO 2023 (SBS: JUL2023)		SET 2023 (SBS: AGO2023)		OCT 2023 (SBS: SET2023)		NOV 2023 (SBS: OCT2023)		DIC 2023 (SBS: NOV2023)		ENE 2024 (SBS: DIC2023)	
	Monto *	Dias V.	Monto *	Dias V.	Monto *	Dias V.	Monto *	Dias V.	Monto *	Dias V.	Monto *	Dias V.
Calificación (2)	SCAL		SCAL		SCAL		SCAL		SCAL		SCAL	
RESUMEN												
- Garantías	23.054,00		23.610,00		24.236,00		24.524,00		23.872,00		23.699,00	
GARANTIAS												
- GARANTIAS RECIBIDAS	23.054,54		23.610,44		24.236,66		24.524,20		23.872,44		23.699,90	
-- 1eraGBienesFácilRealización	23.054,54		23.610,44		24.236,66		24.524,20		23.872,44		23.699,90	

Última fecha reportada por la SBS : 31/12/2023

Operación	FEB 2023 (SBS: ENE2023)		MAR 2023 (SBS: FEB2023)		ABR 2023 (SBS: MAR2023)		MAY 2023 (SBS: ABR2023)		JUN 2023 (SBS: MAY2023)		JUL 2023 (SBS: JUN2023)	
	Monto *	Dias V.	Monto *	Dias V.	Monto *	Dias V.	Monto *	Dias V.	Monto *	Dias V.	Monto *	Dias V.
Calificación (2)	SCAL		SCAL		SCAL		SCAL		SCAL		SCAL	
RESUMEN												
- Garantías	24.588,00		24.319,00		24.038,00		23.738,00		23.508,00		23.182,00	
GARANTIAS												
- GARANTIAS RECIBIDAS	24.588,10		24.319,72		24.038,56		23.738,24		23.508,22		23.182,32	
-- 1eraGBienesFácilRealización	24.588,10		24.319,72		24.038,56		23.738,24		23.508,22		23.182,32	

Reportado por : BIF

Última fecha reportada por la SBS : 31/12/2023

Operación	AGO 2023 (SBS: JUL2023)		SET 2023 (SBS: AGO2023)		OCT 2023 (SBS: SET2023)		NOV 2023 (SBS: OCT2023)		DIC 2023 (SBS: NOV2023)		ENE 2024 (SBS: DIC2023)	
	Monto *	Dias V.	Monto *	Dias V.	Monto *	Dias V.	Monto *	Dias V.	Monto *	Dias V.	Monto *	Dias V.
Calificación (2)												
RESUMEN												

Última fecha reportada por la SBS : 31/12/2023

Operación	FEB 2023 (SBS: ENE2023)		MAR 2023 (SBS: FEB2023)		ABR 2023 (SBS: MAR2023)		MAY 2023 (SBS: ABR2023)		JUN 2023 (SBS: MAY2023)		JUL 2023 (SBS: JUN2023)	
	Monto *	Dias V.	Monto *	Dias V.	Monto *	Dias V.	Monto *	Dias V.	Monto *	Dias V.	Monto *	Dias V.
Calificación (2)	NOR											
RESUMEN												
- Línea No Utilizada	3.848.000,00											
LINEA NO UTIL. Y CRED. NO DESEMB.												
- LinCredDescuentos	1.924.000,00											
- LinCredEsqMultilínea	1.924.000,00											

Rectificaciones SBS

Entidad	Periodo SBS	Cuenta	Concepto Rectificación	Dice	Debe Decir
---------	-------------	--------	------------------------	------	------------

## Aval/Codeudor

Montos expresados en unidades de soles\*

Es Avalista de:			Información reportada por la SBS al 31/12/2023		
Tipo Doc	Nro Documento	Nombre/Razón Social	Act	Pre	12m
RUC	20602177271	PROMECAI SOCIEDAD ANONIMA CERRADA - PROMECAI S.A.C.	<span style="color: green;">●</span>	<span style="color: green;">●</span>	<span style="color: green;">●</span>
Institución SBS		Calif. (2)	Saldo *		
BANCO DE CREDITO DEL PERÚ		<span style="background-color: green; color: white;">NOR</span>	55.635,00		

Montos expresados en unidades de soles\*

Quiénes lo Avalan:			Información reportada por la SBS al 31/12/2023		
Tipo Doc	Nro Documento	Nombre/Razón Social	Act	Pre	12m

Montos expresados en unidades de soles\*

Es Avalista de:			Información Reportada por Entidades de Microfinanzas / Otros Créditos		
Tipo Doc	Nro Documento	Nombre/Razón Social	Act	Pre	12m

Montos expresados en unidades de soles\*

Quiénes lo Avalan:			Información Reportada por Entidades de Microfinanzas / Otros Créditos		
Tipo Doc	Nro Documento	Nombre/Razón Social	Act	Pre	12m

## Documentos Protestados como Deudor/Aceptante

Montos expresados en unidades\*

Reportado por la Cámara de Comercio de Lima (CCL)

Documentos Protestados sin Regularizar			
	# Doc	Monto (S/) *	Max Días Venc.
Total:	0	0,00	

Tipo de Cambio 3.804

Nro. Secuencia	Tip. **	Acreeador/Girador	Tipo Doc.	Moneda	Monto *	Monto * (S/)	Boletín	F. Protesto	F. Venc.	Días Venc.
----------------	---------	-------------------	-----------	--------	---------	--------------	---------	-------------	----------	------------

\*\*PR: Protestos, CJ: Cobranza Judicial, MO: Moras, PP: Procesos Penales

Montos expresados en unidades\*

Reportado por la Cámara de Comercio de Lima (CCL)

Documentos Protestados Regularizados		
	# Doc	Monto (S/) *
Total:	1	2.468,41

Nro. Secuencia	Tip. **	Acreeador/Girador	Tipo Doc.	Moneda	Monto *	Monto * (S/)	Boletín	F. Protesto	F. Venc.	F. Reg
48339		ISOLATORS S.R.L.	FAN	US\$	665,52	2.468,41	09/2021	09/09/2021	30/08/2021	14/06/2022

\*\*PR: Protestos, CJ: Cobranza Judicial, MO: Moras, PP: Procesos Penales

## Documentos Protestados como Acreeador/Girador

Montos expresados en unidades\*

Reportado por la Cámara de Comercio de Lima (CCL)

## Documentos Protestados sin Regularizar

	# Doc	Monto (S/) *	Max Días Venc.
Total:	153	3.025.752,54	1,838

Se muestran hasta los 10 primeros documentos ordenados por Fecha de Boletín de la CCL

Tipo de Cambio 3.804

Nro. Secuencia	Tip. Reg.	Deudor/Aceptante	Tipo Doc.	Moneda	Monto *	Monto * (S/)	Boletín	F. Protesto	F. Venc.	Días Venc.
117931		GRUNDFOS DE PERU S.A.C.	FAN	S/.	1.247,17	1.247,17	12/2023	21/12/2023	11/12/2023	39
117932		GDS INFRAESTRUCTURA S.A.C.	FAN	S/.	537,53	537,53	12/2023	21/12/2023	11/12/2023	39
115765		COMUNICACION FUTURA SOCIEDAD ANONIMA CERRADA	FAN	S/.	54.428,28	54.428,28	11/2023	30/11/2023	20/11/2023	60
115763		COMUNICACION FUTURA SOCIEDAD ANONIMA CERRADA	FAN	S/.	6.711,50	6.711,50	11/2023	30/11/2023	20/11/2023	60
115764		COMUNICACION FUTURA SOCIEDAD ANONIMA CERRADA	FAN	S/.	5.882,76	5.882,76	11/2023	30/11/2023	20/11/2023	60
115766		COMUNICACION FUTURA SOCIEDAD ANONIMA CERRADA	FAN	S/.	683,86	683,86	11/2023	30/11/2023	20/11/2023	60
20000216066	PR	SINELCON PERU SOCIEDAD ANONIMA CERRADA	LET	S/.	8.677,63	8.677,63	10/2023	29/09/2023	18/09/2023	123
6600764	PR	GLOTEC S R LTDA	CHQ	S/.	1.301,75	1.301,75	09/2023	16/09/2023	/ /	125
104867	PR	PROVEEDORES ELECTRICOS G & R S.A.C.	FAN	S/.	4.274,35	4.274,35	08/2023	28/08/2023	16/08/2023	156
103490	PR	PROVEEDORES ELECTRICOS G & R S.A.C.	FAN	S/.	924,18	924,18	08/2023	10/08/2023	31/07/2023	172

\*\*PR: Protestos, CJ: Cobranza Judicial, MO: Moras, PP: Procesos Penales

Montos expresados en unidades\*

Reportado por la Cámara de Comercio de Lima (CCL)

## Documentos Protestados Regularizados

	# Doc	Monto (S/) *
Total:	31	1.494.520,40

Se muestran hasta los 10 primeros documentos ordenados por Fecha de Boletín de la CCL

Nro. Secuencia	Tip. Reg.	Deudor/Aceptante	Tipo Doc.	Moneda	Monto *	Monto * (S/)	Boletín	F. Protesto	F. Venc.	F. Reg
116329	PR	TESGA S.A.C.	FAN	S/.	3.582,23	3.582,23	12/2023	06/12/2023	24/11/2023	29/12/2023
116047	PR	TESGA S.A.C.	FAN	S/.	684,87	684,87	12/2023	04/12/2023	22/11/2023	29/12/2023
114096	PR	S&G ELECTRIC COMPANY S.A.	FAN	US\$	8.085,19	29.987,97	11/2023	14/11/2023	02/11/2023	04/01/2024
113294	PR	TESGA S.A.C.	FAN	S/.	1.493,92	1.493,92	11/2023	07/11/2023	26/10/2023	24/11/2023
112399	PR	TESGA S.A.C.	FAN	US\$	103,63	384,36	11/2023	03/11/2023	23/10/2023	24/11/2023
107428	PR	MINERA BORO MISQUICHILCA S.A.	FAN	US\$	66.813,81	247.812,42	09/2023	20/09/2023	08/09/2023	19/12/2023
107427	PR	MINERA BORO MISQUICHILCA S.A.	FAN	US\$	22.942,26	85.092,84	09/2023	20/09/2023	08/09/2023	19/12/2023
107426	PR	MINERA BORO MISQUICHILCA S.A.	FAN	US\$	21.364,75	79.241,86	09/2023	20/09/2023	08/09/2023	19/12/2023
6590278	PR	THABNA CONTRATISTAS S.A.C.	LET	US\$	35.848,55	132.962,27	08/2023	18/08/2023	/ /	26/09/2023
104262	PR	DEMEM S A	FAN	US\$	234,61	870,17	08/2023	21/08/2023	09/08/2023	11/12/2023

\*\*PR: Protestos, CJ: Cobranza Judicial, MO: Moras, PP: Procesos Penales

## Detalle de Vencidos

## Comercio Exterior

Montos expresados en unidades de dólares

Muestra información reportada por la SUNAT desde el 07/02/2011

## Resumen por Ejercicio

Ejercicio	Actividad	Número de Operaciones	Importe USD *	N° Países	3 países con mayor número de operaciones
2024	IMPORTACIÓN	17	357.969,54	12	CHINA, BRAZIL, SPAIN
2023	EXPORTACIÓN	1	792,96	1	GHANA
	IMPORTACIÓN	217	7.055.669,64	23	CHINA, ITALY, UNITED STATES
2022	EXPORTACIÓN	1	4.800,52	1	CHINA
	IMPORTACIÓN	239	8.247.882,95	24	CHINA, UNITED STATES, ITALY
2021	IMPORTACIÓN	280	6.922.881,48	25	CHINA, ITALY, BRAZIL
2020	IMPORTACIÓN	249	5.820.713,94	28	CHINA, UNITED STATES, SPAIN

## Resumen por Meses

Actividad	Ejercicio	Mes	Número de Operaciones	Importe USD *	N° Países	3 países con mayor número de operaciones
EXPORTACIÓN	2023	MAYO	1	792,96	1	GHANA
	2022	DICIEMBRE	1	4.800,52	1	CHINA
IMPORTACIÓN	2024	FEBRERO	6	124.680,62	5	CHINA,POLAND,URUGUAY
		ENERO	11	233.288,92	9	CHINA,SPAIN,INDIA
	2023	DICIEMBRE	16	386.501,82	8	BRAZIL,CHINA,UNITED STATES
		NOVIEMBRE	21	716.439,16	15	CHINA,INDIA,ITALY
		OCTUBRE	16	397.783,25	13	BRAZIL,CHINA,COLOMBIA
		SETIEMBRE	26	531.344,41	12	CHINA,TAIWAN,UNITED STATES
		AGOSTO	19	918.216,06	12	CHINA,ITALY,MEXICO
		JULIO	13	495.611,42	7	CHINA,SPAIN,ITALY
		JUNIO	23	813.063,50	13	ITALY,CHINA,BRAZIL
		MAYO	22	934.172,00	11	CHINA,UNITED STATES,ITALY
		ABRIL	16	472.195,50	9	CHINA,BRAZIL,SPAIN
		MARZO	14	458.134,73	11	CHINA,SPAIN,INDIA
	2022	FEBRERO	12	404.427,35	10	CHINA,TAIWAN,UNITED STATES
		ENERO	19	527.780,43	12	BRAZIL,CHINA,ITALY
		DICIEMBRE	19	434.676,91	10	CHINA,UNITED STATES,SPAIN
		NOVIEMBRE	15	517.341,96	9	CHINA,SPAIN,UNITED STATES
		OCTUBRE	20	589.815,43	11	CHINA,UNITED STATES,TURKEY
		SETIEMBRE	18	801.747,66	10	UNITED STATES,BRAZIL,CHINA
		AGOSTO	22	581.845,84	11	CHINA,ITALY,INDIA
		JULIO	31	991.962,39	13	CHINA,INDIA,UNITED STATES
		JUNIO	17	545.916,87	10	ITALY,CHINA,UNITED STATES
		MAYO	20	1.107.794,50	8	CHINA,INDIA,ITALY
	2021	ABRIL	27	835.634,23	12	CHINA,ITALY,SPAIN
		MARZO	13	223.121,35	9	UNITED STATES,TURKEY,BRAZIL
		FEBRERO	18	828.050,53	11	BRAZIL,CHINA,SPAIN
		ENERO	19	789.975,31	9	CHINA,ITALY,UNITED STATES
		DICIEMBRE	28	639.684,38	13	CHINA,UNITED STATES,BRAZIL
		NOVIEMBRE	19	497.837,57	10	CHINA,ITALY,MEXICO
		OCTUBRE	27	769.125,95	11	BRAZIL,CHINA,ITALY
		SETIEMBRE	20	392.270,78	12	ITALY,UNITED STATES,INDIA
		AGOSTO	26	430.669,55	16	ITALY,CHINA,SPAIN
		JULIO	21	398.644,52	9	BRAZIL,CHINA,UNITED STATES
2020	JUNIO	33	1.354.277,44	15	ITALY,BRAZIL,CHINA	
	MAYO	18	320.425,51	9	CHINA,BRAZIL,UNITED STATES	
	ABRIL	19	402.155,97	15	TURKEY,UNITED STATES,ITALY	
	MARZO	27	637.495,54	14	CHINA,UNITED STATES,SPAIN	
	FEBRERO	26	839.433,82	15	CHINA,ITALY,UNITED STATES	
	ENERO	16	240.860,45	13	BRAZIL,SPAIN,INDIA	
	DICIEMBRE	22	553.394,44	13	BRAZIL,CHINA,SPAIN	
	NOVIEMBRE	21	314.498,14	13	CHINA,UNITED STATES,SPAIN	
	OCTUBRE	23	450.565,03	17	INDIA,BRAZIL,CHINA	
	SETIEMBRE	15	301.909,59	8	CHINA,UNITED STATES,BRAZIL	
	AGOSTO	20	332.602,92	11	SPAIN,BRAZIL,INDIA	
	JULIO	21	451.533,36	12	SPAIN,FRANCE,CHINA	
	JUNIO	7	106.245,51	6	BRAZIL,COLOMBIA,SPAIN	
	MAYO	15	580.920,07	11	CHINA,SPAIN,UNITED STATES	
	ABRIL	19	602.318,39	12	CHINA,BRAZIL,FRANCE	
	MARZO	26	433.100,23	15	UNITED STATES,ITALY,BRAZIL	
	FEBRERO	30	892.344,13	14	CHINA,ITALY,UNITED STATES	
	ENERO	30	801.282,14	11	CHINA,UNITED STATES,ITALY	

PUBLICACIÓN DIARIO "EL PERUANO"



## Reporte Otros Créditos

Institución	AGO 2023		SET 2023		OCT 2023		NOV 2023		DIC 2023		ENE 2024	
	Monto *	Dias V.	Monto *	Dias V.	Monto *	Dias V.	Monto *	Dias V.	Monto *	Dias V.	Monto *	Dias V.

Institución	FEB 2023		MAR 2023		ABR 2023		MAY 2023		JUN 2023		JUL 2023	
	Monto *	Dias V.	Monto *	Dias V.	Monto *	Dias V.	Monto *	Dias V.	Monto *	Dias V.	Monto *	Dias V.

## Reporte Otros Créditos por entidades

Sin Información