



Reporte de Deudas

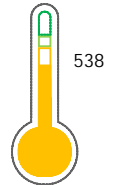
El reporte contiene solo los títulos seleccionados

- Información General
- Consulta Rápida
- Principales Acreedores
- Detalle Variación
- Posición Histórica
- Gráficos
- Rep. Vencidos
- Rep. SBS/Microf.
- SBS/Microf. Entidades
- Rectificaciones SBS
- Avalados/Avalistas
- Hechos de Importancia
- Documentos CCL
- Detalle de Vencidos
- Comercio Exterior
- Otros Créditos
- Otros Créd. Entidades
- Otros Rep. Negativos

RUC 20513997222 - PERNOD RICARD PERU S.A.

Fecha Proceso	Tipo Doc.	N. Doc.	Nota	Deuda Total *	Var.	Actual	Previo	12m
16/01/2023	RUC	20513997222	1.005	10.226.076,40				

Score Sentinel



Riesgo Medio

* La persona consultada cuenta con los siguientes créditos e indicadores.

Línea de Crédito

Sentinel Sabio

Bancarizado: SI

Recomendación de Sentinel Sabio

Evaluación Crediticia



OBSERVAR
Producto Genérico

Detalle:

- Presenta Calificación Cpp mayor a 20% en los 12 meses
- Presenta estado de riesgo medio

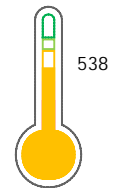
Cuota Estimada Mensual

S/ 456778,



Score Sentinel

Nivel de Riesgo



Riesgo Medio

Recomendación:

En este nivel de riesgo, 26 de 100 empresas podrían caer en incumplimiento en los próximos 12 meses

Información General

Datos Principales

12/09/2022: Última actualización de información reportada por SUNAT

Razón Social:	PERNOD RICARD PERU S.A.		
Nombre Comercial:	-		
Tipo de Contribuyente:	SOCIEDAD ANONIMA		
Estado de Contribuyente:	ACTIVO	Condición del Contribuyente:	HABIDO
Inicio de Actividades:	13/09/2007		
Tamaño contribuyente:	PRINCIPAL	Dependencia:	I.PRICO NACIONAL
Actividad Económica Principal	VTA. MAY. ALIMENTOS, BEBIDAS Y TABACO.		
Actividad Económica Secundaria 1	-	Actividad Económica Secundaria 2	-
Fecha Inscripción RRPP:	13/09/2006	Número de Partida Registral:	-
Folio:	-	Asiento:	-

Agente de retención

Direcciones Registradas

Dirección	Fuente
AVENIDA JOSE LARCO NRO 1232 URBANIZACION ARMENDARIZ MIRAFLORES - LIMA - LIMA (EDIF. WEWORK PISO 10. OFICINA 102)	SUNAT - DOMICILIO FISCAL
AVENIDA JOSE LARCO NRO. 1232 DTO. 1002 MIRAFLORES - LIMA - LIMA (EDIFICIO WEWORK)	SUNAT - SUCURSAL
AVENIDA BOCANEGRA NRO. 274 URBANIZACION IND. FUNDO BOCANEGRA CALLAO - CALLAO - CALLAO	SUNAT - DEPOSITO
AVENIDA DEFENSORES DEL MORRO NRO. S/N LTE. A URBANIZACION VILLA BAJA CHORRILLOS - LIMA - LIMA	SUNAT - DEPOSITO

Representantes Legales

Nro Documento	Nombre de Representante	Act	Pre	12m	Fecha desde que ocupa Cargo	Cargo
00004417250	PADILLA PEREZ JOSE ALBERTO				24/08/2020	GERENTE GENERAL
06775115	OVIEDO MUNDACA DE SANTA ANA PAULA ALICIA				03/09/2014	APODERADO
45232520	ATO MORENO LUIS AUGUSTO				24/08/2020	APODERADO

Empresas Relacionadas a:

JOSE ALBERTO PADILLA PEREZ

Ruc	Razón Social	Semáforos			Fecha desde que ocupa Cargo	Cargo	Estado
		Act	Pre	12m			
20532416036	PRATAC SOCIEDAD ANONIMA				24/08/2020	GERENTE GENERAL	ACTIVO

ATO MORENO LUIS AUGUSTO

Ruc	Razón Social	Semáforos			Fecha desde que ocupa Cargo	Cargo	Estado
		Act	Pre	12m			
20532416036	PRATAC SOCIEDAD ANONIMA				24/08/2020	APODERADO	ACTIVO
20608916416	LA SOCIETE E.I.R.L.				20/12/2021	-	ACTIVO

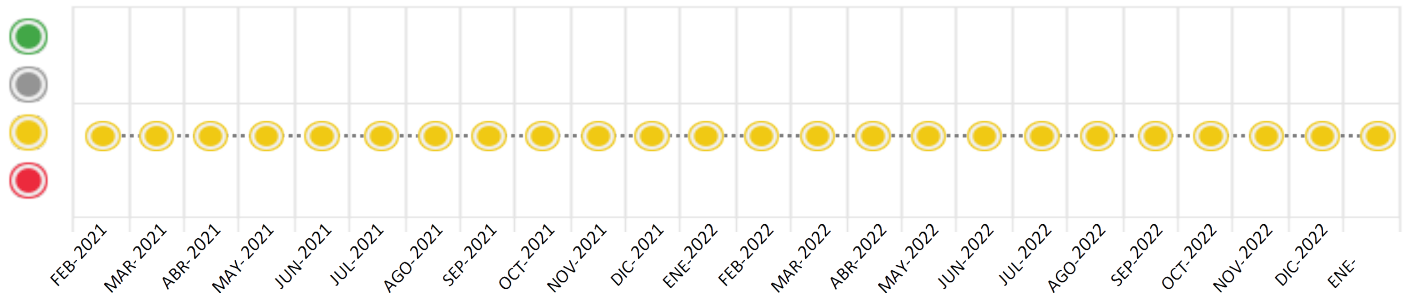
Consulta Rápida

Documento de identidad consultado

Fecha Proceso	Tipo Doc.	N. Doc.	Nombre o Raz. Social	Nota	Deuda Total *	Var.	Actual	Previo	12m
16/01/2023	RUC	20513997222	PERNOD RICARD PERU S.A.	1.005	10.226.076,40				

Montos expresados en unidades de soles*

Semáforos de los últimos 24 meses



Semáforo	Descripción
	No registra información de deudas
	Mínimo Riesgo: Sin deudas vencidas
	Mediano Riesgo: Deudas con poco atraso*
	Alto Riesgo: Deudas con atraso significativo*

*Semáforo deuda menor: Deuda vencida menor S/ 100 personas naturales o menor S/ 500 personas jurídicas

Verde: 0 <= Sem. < 0.001
 Amarillo: 0.001 <= Sem. <= 2
 Rojo: 2 < Sem. <= 6

Variación	Descripción
	Variación Negativa: La nueva información reportada ha incrementado tu riesgo crediticio
	Variación Positiva: La nueva información ha mejorado tu posición de riesgo
	Variación Porcentual Positiva: El monto total reportado por la SBS/Microfinanzas o número de instituciones financieras ha aumentado
	Variación Porcentual Negativa: El monto total reportado por la SBS/Microfinanzas o número de instituciones financieras ha disminuido
	Aproximadamente igual o igual

Detalle de la deuda SBS/Microfinanzas

Entidad	Deuda Anterior			Deuda a ENE 2023				Rect. (1)	Disc.
	JUL 2022	OCT 2022	DIC 2022	Fecha Inf.	Calif. (2)	Monto *	Días Venc.		
	2.001.311,87	4.177.950,90	10.206.408,12	30/11/2022	CPP		0		
TOTAL	2.001.311,87	4.177.950,90	10.206.408,12			10.206.408,12			

(1) Ver detalle en el cuadro de Rectificaciones SBS

(2) NOR: Normal, CPP: Con Problemas Potenciales, DEF: Deficiente, DUD: Dudoso, PER: Pérdida, SCAL: Sin Calificación

Detalle de la deuda de Otros Créditos

Entidad	Deuda Anterior			Deuda a ENE 2023				Disc.
	JUL 2022	OCT 2022	DIC 2022	Fecha Inf.	Calif. (2)	Monto	Días Venc.	
TOTAL								

(2) NOR: Normal, CPP: Con Problemas Potenciales, DEF: Deficiente, DUD: Dudoso, PER: Pérdida, SCAL: Sin Calificación

Detalle de vencidos

# Doc	Fuente - Acreedor	Monto *	Días Venc.
	Protestos Sin Regularizar	17.163,00	1,197
1	RICARDO POLIS L. O MICHELE VANDER E	17.163,00	1,197
	Documentos Impagos	2.505,28	322
2	SERVICIO DE ADMINISTRACION TRIBUTA DEUDA TRIBUTARIA	2.505,28	322

Utilización de Líneas de Crédito

Instituciones	**	Línea Aprobada	Línea No Utilizada	Línea Utilizada	% L. Util.
BBVA	TOT		667.991,88		
TOTAL			667.991,88		0%

**(TOT): Otras Tarjetas de Crédito

Principales Acreedores

Montos expresados en unidades de soles*

Resumen de Deudas

Descripción de la Deuda	Monto *	Días Venc.
Deuda total SBS al 30/11/2022	10.206.408,12	
% Calificación normal	0,00	
Peor Calificación (2)	CPP	
Otros Créditos	0,00	****
Deuda vencida		
Protestos Sin Regularizar	17.163,00	1,197
Documentos Impagos	2.505,28	322
Total deuda vencida	19.668,28	

Detalle de deuda SBS/Microfinanzas

Institución SBS	Calif. (2)	Saldo *	% Ven.	Días Venc.	Rect.(1)
BBVA	CPP	10.206.408,12	0,00		
Deuda Total SBS/MicroFinanzas		10.206.408,12	0		

Detalle de Riesgos SBS/Microfinanzas

Concepto	Saldo *
Deuda Directa	10.206.408,12
Deuda Indirecta	0,00
Deuda Castigada	0,00
Deuda Total SBS/MicroFinanzas	10.206.408,12
Línea Tarj. Cred. No utilizada	667.991,88
Total Riesgo SBS/MicroFinanzas	10.874.400,00

Detalle de deuda Otros Créditos

Empresa	Calif. (2)	Saldo *	% Ven.	Días Venc.	Disc.
Deuda Total Otros Créditos		0,00	0		

Detalle de vencidos

# Doc	Fuente - Acreedor	Monto *	Días Venc.
	Protestos Sin Regularizar	17.163,00	1,197
1	RICARDO POLIS L. O MICHELE VANDER E	17.163,00	1,197
	Documentos Impagos	2.505,28	322
2	SERVICIO DE ADMINISTRACION TRIBUTA	2.505,28	322
	DEUDA TRIBUTARIA		

Detalle Variación

Montos expresados en unidades de soles*

Resumen de la variación

Descripción de la deuda	03/01/2023	16/01/2023	Variación
Score	1.005	1.005	0.000
Nro. Entidades SBS/Microf.	1	1	0
Riesgo Total SBS/Microf. *	10.206.408,12	10.206.408,12	
Deuda Directa	10.206.408,12	10.206.408,12	0,00
Deuda Indirecta	0,00	0,00	0,00
Deuda Castigada	0,00	0,00	0,00

Variación del Riesgo Total SBS/Microf. *	Antes	16/01/2023	Variación
Último Mes	10.206.408,12	10.206.408,12	0,00
Último Trimestre	4.177.950,90	10.206.408,12	6.028.457,22
Último Semestre	2.001.311,87	10.206.408,12	8.205.096,25
Último Año	18.448.519,85	10.206.408,12	-8.242.111,73

Calificación SBS/Microf.	03/01/2023	16/01/2023	Variación
% NOR (Normal)	0.00	0.00	0.00
% CPP (Con Problemas Potenciales)	100.00	100.00	0.00
% DEF (Deficiente)	0.00	0.00	0.00
% DUD (Dudoso)	0.00	0.00	0.00



% PER (Pérdida)	0.00	0.00	0.00
Deuda vencida *	03/01/2023	16/01/2023	Variación
Total deuda vencida	0,00	0,00	0,00
Deuda por Otros Créditos *	03/01/2023	16/01/2023	Variación
Total deuda otros créditos	0,00	0,00	0,00

Detalle de la variación			
Fuente - Acreedor *	03/01/2023	16/01/2023	Variación

Posición Histórica

Montos expresados en unidades de soles*

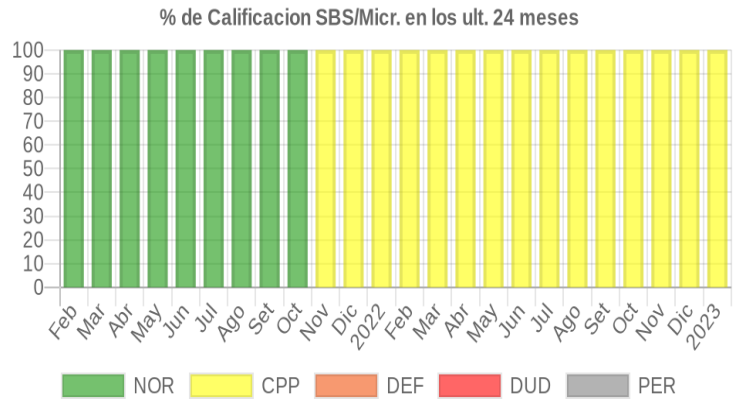
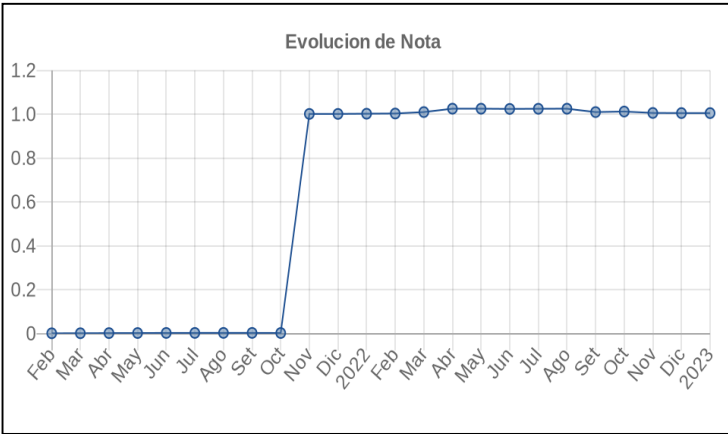
Fecha de Proceso	Sema. Actual	Sem. Riesgo	Var.	Superintendencia de Banca y Seguros (SBS/Microfinan.)				Otros Créditos	Otros Vencidos *				Ctas. Cerr./Anu.		Otros Repor. Negati.	
				# Enti.	Deuda Total *	% Cali. normal	Peor Califi. (2)		Deuda Vencida *	Protestos	Docs. Impagos	Deuda Tributaria	Deuda Laboral	Cta. Cte.		Tar. Créd.
16/01/2023	●	1.005	☰	1	10.206.408,12	0.00	CPP	0,00	0,00	17.163,00	2.505,28	0,00	0,00	0	0	0
03/01/2023	●	1.005	☰	1	10.206.408,12	0.00	CPP	0,00	0,00	17.163,00	2.505,28	0,00	0,00	0	0	0
22/12/2022	●	1.005	☰	1	10.206.408,12	0.00	CPP	0,00	0,00	17.334,00	2.505,28	0,00	0,00	0	0	0
06/12/2022	●	1.007	☰	1	8.279.202,41	0.00	CPP	0,00	0,00	17.334,00	2.505,28	0,00	0,00	0	0	0
01/12/2022	●	1.007	☰	1	8.279.202,41	0.00	CPP	0,00	0,00	17.334,00	2.145,50	0,00	0,00	0	0	0
23/11/2022	●	1.006	☰	1	8.279.202,41	0.00	CPP	0,00	0,00	17.878,50	0,00	0,00	0,00	0	0	0
02/11/2022	●	1.012	☰	1	4.177.950,90	0.00	CPP	0,00	0,00	17.878,50	0,00	0,00	0,00	0	0	0
24/10/2022	●	1.012	☰	1	4.177.950,90	0.00	CPP	0,00	0,00	17.914,50	0,00	0,00	0,00	0	0	0
04/10/2022	●	1.010	☰	1	5.009.646,20	0.00	CPP	0,00	0,00	17.914,50	0,00	0,00	0,00	0	0	0
22/09/2022	●	1.010	☰	1	5.009.646,20	0.00	CPP	0,00	0,00	17.298,00	0,00	0,00	0,00	0	0	0
01/09/2022	●	1.025	☰	1	2.014.191,92	0.00	CPP	0,00	0,00	17.298,00	0,00	0,00	0,00	0	0	0
22/08/2022	●	1.025	☰	1	2.014.191,92	0.00	CPP	0,00	0,00	17.509,50	0,00	0,00	0,00	0	0	0
02/08/2022	●	1.026	☰	1	2.001.311,87	0.00	CPP	0,00	0,00	17.509,50	0,00	0,00	0,00	0	0	0
22/07/2022	●	1.025	☰	1	2.001.311,87	0.00	CPP	0,00	0,00	17.212,50	0,00	0,00	0,00	0	0	0
01/07/2022	●	1.025	☰	1	1.995.785,97	0.00	CPP	0,00	0,00	17.212,50	0,00	0,00	0,00	0	0	0
23/06/2022	●	1.024	☰	1	1.995.785,97	0.00	CPP	0,00	0,00	16.654,50	0,00	0,00	0,00	0	0	0
01/06/2022	●	1.024	☰	1	1.988.195,81	0.00	CPP	0,00	0,00	16.654,50	0,00	0,00	0,00	0	0	0
23/05/2022	●	1.025	☰	1	1.988.195,81	0.00	CPP	0,00	0,00	17.289,00	0,00	0,00	0,00	0	0	0
03/05/2022	●	1.026	☰	1	1.909.552,20	0.00	CPP	0,00	0,00	17.289,00	0,00	0,00	0,00	0	0	0
25/04/2022	●	1.025	☰	1	1.909.552,20	0.00	CPP	0,00	0,00	16.641,00	0,00	0,00	0,00	0	0	0
01/04/2022	●	1.010	☰	1	4.826.568,22	0.00	CPP	0,00	0,00	16.641,00	0,00	0,00	0,00	0	0	0
22/03/2022	●	1.010	☰	1	4.826.568,22	0.00	CPP	0,00	0,00	16.902,00	0,00	0,00	0,00	0	0	0
01/03/2022	●	1.003	☰	1	13.562.740,18	0.00	CPP	0,00	0,00	16.902,00	0,00	0,00	0,00	0	0	0
23/02/2022	●	1.003	☰	1	13.562.740,18	0.00	CPP	0,00	0,00	17.293,50	0,00	0,00	0,00	0	0	0
01/02/2022	●	1.002	☰	1	18.448.519,85	0.00	CPP	0,00	0,00	17.293,50	0,00	0,00	0,00	0	0	0
24/01/2022	●	1.002	☰	1	18.448.519,85	0.00	CPP	0,00	0,00	17.941,50	0,00	0,00	0,00	0	0	0
12/01/2022	●	1.002	☰	1	26.530.338,92	0.00	CPP	0,00	0,00	17.941,50	0,00	0,00	0,00	0	0	0
03/01/2022	●	1.002	☰	1	26.530.338,92	0.00	CPP	0,00	0,00	17.941,50	0,00	0,00	0,00	0	0	0
21/12/2021	●	1.002	☰	1	26.530.338,92	0.00	CPP	0,00	0,00	18.279,00	0,00	0,00	0,00	0	0	0
01/12/2021	●	1.002	☰	1	26.485.570,94	0.00	CPP	0,00	0,00	18.279,00	0,00	0,00	0,00	0	0	0
23/11/2021	●	1.002	▼	1	26.485.570,94	0.00	CPP	0,00	0,00	17.950,50	0,00	0,00	0,00	0	0	0
02/11/2021	●	0.003	☰	1	23.060.274,79	100.00	NOR	0,00	0,00	17.950,50	0,00	0,00	0,00	0	0	0
22/10/2021	●	0.003	☰	1	23.060.274,79	100.00	NOR	0,00	0,00	18.603,00	0,00	0,00	0,00	0	0	0
04/10/2021	●	0.003	☰	1	19.519.632,75	100.00	NOR	0,00	0,00	18.603,00	0,00	0,00	0,00	0	0	0
30/09/2021	●	0.003	☰	1	19.519.632,75	100.00	NOR	0,00	0,00	18.378,00	0,00	0,00	0,00	0	0	0
23/09/2021	●	0.003	☰	1	19.519.632,75	100.00	NOR	0,00	0,00	18.378,00	0,00	0,00	0,00	0	0	0
01/09/2021	●	0.003	☰	1	19.478.698,52	100.00	NOR	0,00	0,00	18.378,00	0,00	0,00	0,00	0	0	0
25/08/2021	●	0.003	☰	1	19.478.698,52	100.00	NOR	0,00	0,00	18.180,00	0,00	0,00	0,00	0	0	0
23/08/2021	●	0.003	☰	1	19.478.698,52	100.00	NOR	0,00	0,00	18.180,00	219,82	0,00	0,00	0	0	0
02/08/2021	●	0.003	☰	1	19.399.370,90	100.00	NOR	0,00	0,00	18.180,00	219,82	0,00	0,00	0	0	0
24/07/2021	●	0.003	☰	1	19.399.370,90	100.00	NOR	0,00	0,00	17.361,00	219,82	0,00	0,00	0	0	0
17/07/2021	●	0.003	☰	1	19.373.259,66	100.00	NOR	0,00	0,00	17.361,00	219,82	0,00	0,00	0	0	0
01/07/2021	●	0.003	☰	1	19.373.259,66	100.00	NOR	0,00	0,00	17.361,00	219,82	0,00	0,00	0	0	0
23/06/2021	●	0.003	☰	1	19.373.259,66	100.00	NOR	0,00	0,00	17.181,00	219,82	0,00	0,00	0	0	0
12/06/2021	●	0.003	☰	1	21.752.066,84	100.00	NOR	0,00	0,00	17.181,00	219,82	0,00	0,00	0	0	0
01/06/2021	●	0.003	☰	1	21.752.066,84	100.00	NOR	0,00	0,00	17.181,00	219,82	0,00	0,00	0	0	0
24/05/2021	●	0.003	☰	1	21.752.066,84	100.00	NOR	0,00	0,00	17.041,50	219,82	0,00	0,00	0	0	0
15/05/2021	●	0.002	☰	1	24.138.027,63	100.00	NOR	0,00	0,00	17.041,50	219,82	0,00	0,00	0	0	0



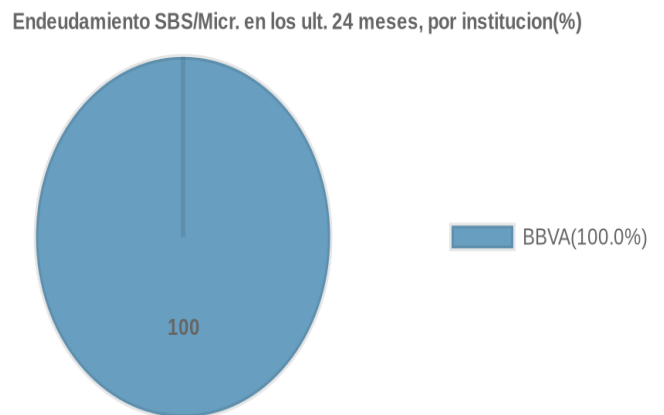
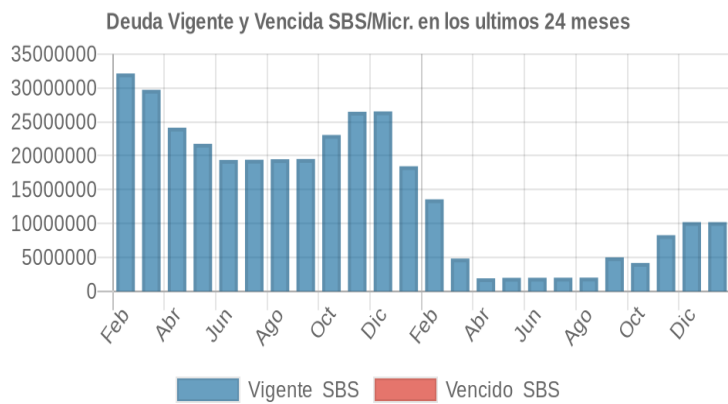
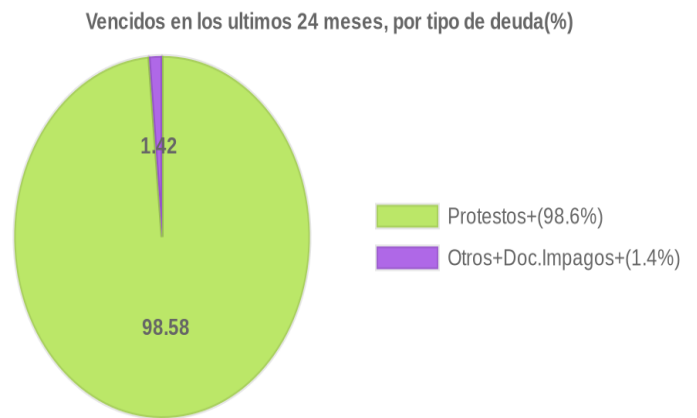
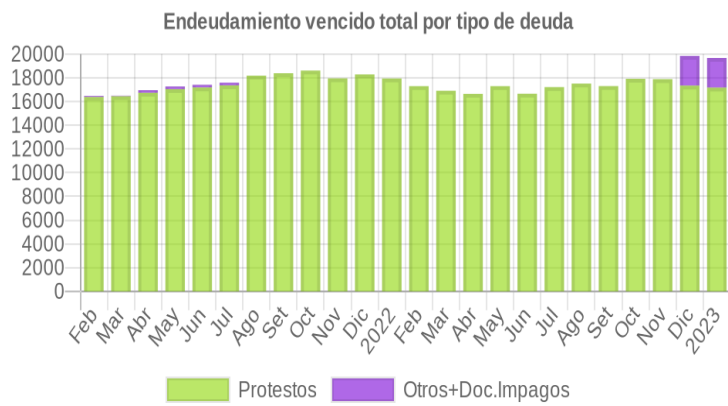
03/05/2021	●	0.002	☰	1	24.138.027,63	100.00	NOR	0,00	0,00	17.041,50	219,82	0,00	0,00	0	0	0
23/04/2021	●	0.002	☰	1	24.138.027,63	100.00	NOR	0,00	0,00	16.731,00	219,82	0,00	0,00	0	0	0
19/04/2021	●	0.002	☰	1	29.721.963,81	100.00	NOR	0,00	0,00	16.731,00	219,82	0,00	0,00	0	0	0
05/04/2021	●	0.002	☰	1	29.721.963,81	100.00	NOR	0,00	0,00	16.731,00	46,67	0,00	0,00	0	0	0
25/03/2021	●	0.002	☰	1	29.721.963,81	100.00	NOR	0,00	0,00	16.443,00	46,67	0,00	0,00	0	0	0
13/03/2021	●	0.002	☰	1	32.129.706,93	100.00	NOR	0,00	0,00	16.443,00	46,67	0,00	0,00	0	0	0
08/03/2021	●	0.002	☰	1	32.129.706,93	100.00	NOR	0,00	0,00	16.443,00	46,67	0,00	0,00	0	0	0
02/03/2021	●	0.002	☰	1	32.129.706,93	100.00	NOR	0,00	0,00	16.443,00	92,14	0,00	0,00	0	0	0
26/02/2021	●	0.002	☰	1	32.129.706,93	100.00	NOR	0,00	0,00	16.375,50	92,14	0,00	0,00	0	0	0
17/02/2021	●	0.001	☰	1	38.155.003,41	100.00	NOR	0,00	0,00	16.375,50	92,14	0,00	0,00	0	0	0
15/02/2021	●	0.001	☰	1	38.155.003,41	100.00	NOR	0,00	0,00	16.375,50	45,47	0,00	0,00	0	0	0
02/02/2021	●	0.001	☰	1	38.155.003,41	100.00	NOR	0,00	0,00	16.375,50	26,36	0,00	0,00	0	0	0

Gráficos

Montos expresados en unidades de soles*



NOR: Normal, CPP: Con Problemas Potenciales, DEF: Deficiente, DUD: Dudoso, PER: Pérdida, SCAL: Sin Calificación



Reporte de Vencidos

Montos expresados en unidades de soles*

Fuente - Acreedor	OCT 2022			NOV 2022			DIC 2022			ENE 2023		
	# Docs.	Monto *	Dias V.	# Docs.	Monto *	Dias V.	# Docs.	Monto *	Dias V.	# Docs.	Monto *	Dias V.
Protestos Sin Regularizar												
RICARDO POLIS L. O MICHELE VANDER ELST	1	17.914,50	112	1	17.878,50	115	1	17.334,00	118	1	17.163,00	119
Total	1	17.914,50	112	1	17.878,50	115	1	17.334,00	118	1	17.163,00	119
Documentos Impagos												
SERVICIO DE ADMINISTRACION TRIBUTARIA - DEUDA		0,00			0,00		2	2.505,28	30	2	2.505,28	32
Total	0			0			2	2.505,28	30	2	2.505,28	32

Montos expresados en unidades de soles*

Fuente - Acreedor	JUN 2022			JUL 2022			AGO 2022			SET 2022		
	# Docs.	Monto *	Dias V.	# Docs.	Monto *	Dias V.	# Docs.	Monto *	Dias V.	# Docs.	Monto *	Dias V.
Protestos Sin Regularizar												
RICARDO POLIS L. O MICHELE VANDER ELST	1	16.654,50	997	1	17.212,50	102	1	17.509,50	105	1	17.298,00	108
Total	1	16.654,50	997	1	17.212,50	102	1	17.509,50	105	1	17.298,00	108
Documentos Impagos												
SERVICIO DE ADMINISTRACION TRIBUTARIA - DEUDA		0,00			0,00			0,00			0,00	
Total	0			0			0			0		

Montos expresados en unidades de soles*

Fuente - Acreedor	FEB 2022			MAR 2022			ABR 2022			MAY 2022		
	# Docs.	Monto *	Dias V.	# Docs.	Monto *	Dias V.	# Docs.	Monto *	Dias V.	# Docs.	Monto *	Dias V.
Protestos Sin Regularizar												
RICARDO POLIS L. O MICHELE VANDER ELST	1	17.293,50	875	1	16.902,00	906	1	16.641,00	93	1	17.289,00	96
Total	1	17.293,50	875	1	16.902,00	906	1	16.641,00	93	1	17.289,00	96
Documentos Impagos												
SERVICIO DE ADMINISTRACION TRIBUTARIA - DEUDA		0,00			0,00			0,00			0,00	
Total	0			0			0			0		

Reporte SBS/Microfinanzas

Montos expresados en unidades de soles*

Última fecha reportada por la SBS : 30/11/2022

ÚLTIMOS 6 MESES		AGO 2022 (SBS: JUL 2022)	SET 2022 (SBS: AGO 2022)	OCT 2022 (SBS: SET 2022)	NOV 2022 (SBS: OCT 2022)	DIC 2022 (SBS: NOV 2022)	ENE 2023 (SBS: NOV2022)
% Porcentaje de Calificación	NOR (Normal)	0.00	0.00	0.00	0.00	0.00	0.00
	CPP (Con Problemas Pote.)	100.00	100.00	100.00	100.00	100.00	100.00
	DEF (Deficiente)	0.00	0.00	0.00	0.00	0.00	0.00
	DUD (Dudoso)	0.00	0.00	0.00	0.00	0.00	0.00
	PER (Pérdida)	0.00	0.00	0.00	0.00	0.00	0.00

Institución	AGO 2022 (SBS: JUL 2022)		SET 2022 (SBS: AGO 2022)		OCT 2022 (SBS: SET 2022)		NOV 2022 (SBS: OCT 2022)		DIC 2022 (SBS: NOV 2022)		ENE 2023 (SBS: NOV2022)	
	Monto *	Dias V.	Monto *	Dias V.	Monto *	Dias V.	Monto *	Dias V.	Monto *	Dias V.	Monto *	Dias V.
BBVA	2.014.191,92		5.009.646,20		4.177.950,90		8.279.202,41		10.206.408,12		10.206.408,12	
TOTAL	2.014.191,92		5.009.646,20		4.177.950,90		8.279.202,41		10.206.408,12		10.206.408,12	

Última fecha reportada por la SBS : 30/11/2022

Operación	AGO 2022 (SBS: JUL 2022)		SET 2022 (SBS: AGO 2022)		OCT 2022 (SBS: SET 2022)		NOV 2022 (SBS: OCT 2022)		DIC 2022 (SBS: NOV 2022)		ENE 2023 (SBS: NOV2022)	
	Monto *	Dias V.	Monto *	Dias V.	Monto *	Dias V.	Monto *	Dias V.	Monto *	Dias V.	Monto *	Dias V.
RESUMEN												
- Total Deuda	2.014.191,92		5.009.646,20		4.177.950,90		8.279.202,41		10.206.408,12		10.206.408,12	
- Línea No Utilizada	729.808,08		681.153,80		722.249,10		622.397,59		667.991,88		667.991,88	
CREDITOS DIRECTOS												
- CRÉDITOS VIGENTES	54.191,92		3.087.646,20		4.177.950,90		8.279.202,41		10.206.408,12		10.206.408,12	



-- GranE: Cred.Rev.LineaTarj.Crédito	54.191,92	87.646,20	73.950,90	175.202,41	102.408,12	102.408,12
-- GranE:Préstamos		3.000.000,00	4.104.000,00	8.104.000,00	10.104.000,00	10.104.000,00
--- NoRevolventes		3.000.000,00	4.104.000,00	8.104.000,00	10.104.000,00	10.104.000,00
CREDITOS INDIRECTOS						
- CartasFianzaOtorgadas	1.960.000,00	1.922.000,00				
LINEA NO UTIL. Y CRED. NO DESEMB.						
- LinCredTarjetaCrédito	729.808,08	681.153,80	722.249,10	622.397,59	667.991,88	667.991,88

Montos expresados en unidades de soles*

Última fecha reportada por la SBS : 30/11/2022

6 MESES ANTERIORES		FEB 2022 (SBS: ENE 2022)	MAR 2022 (SBS: FEB 2022)	ABR 2022 (SBS: MAR 2022)	MAY 2022 (SBS: ABR 2022)	JUN 2022 (SBS: MAY 2022)	JUL 2022 (SBS: JUN 2022)
% Porcentaje de Calificación	NOR (Normal)	0.00	0.00	0.00	0.00	0.00	0.00
	CPP (Con Problemas Pote.)	100.00	100.00	100.00	100.00	100.00	100.00
	DEF (Deficiente)	0.00	0.00	0.00	0.00	0.00	0.00
	DUD (Dudoso)	0.00	0.00	0.00	0.00	0.00	0.00
	PER (Pérdida)	0.00	0.00	0.00	0.00	0.00	0.00

Institución	FEB 2022 (SBS: ENE 2022)		MAR 2022 (SBS: FEB 2022)		ABR 2022 (SBS: MAR 2022)		MAY 2022 (SBS: ABR 2022)		JUN 2022 (SBS: MAY 2022)		JUL 2022 (SBS: JUN 2022)	
	Monto *	Dias V.	Monto *	Dias V.	Monto *	Dias V.	Monto *	Dias V.	Monto *	Dias V.	Monto *	Dias V.
BBVA	13.562.740,18		4.826.568,22		1.909.552,20		1.988.195,81		1.995.785,97		2.001.311,87	
TOTAL	13.562.740,18		4.826.568,22		1.909.552,20		1.988.195,81		1.995.785,97		2.001.311,87	

Última fecha reportada por la SBS : 30/11/2022

Operación	FEB 2022 (SBS: ENE 2022)		MAR 2022 (SBS: FEB 2022)		ABR 2022 (SBS: MAR 2022)		MAY 2022 (SBS: ABR 2022)		JUN 2022 (SBS: MAY 2022)		JUL 2022 (SBS: JUN 2022)	
	Monto *	Dias V.	Monto *	Dias V.	Monto *	Dias V.	Monto *	Dias V.	Monto *	Dias V.	Monto *	Dias V.
RESUMEN												
- Total Deuda	13.562.740,18		4.826.568,22		1.909.552,20		1.988.195,81		1.995.785,97		2.001.311,87	
- Línea No Utilizada	747.359,82		682.631,78		679.047,80		695.604,19		594.914,03		676.188,13	
CREDITOS DIRECTOS												
- CRÉDITOS VIGENTES	11.641.240,18		2.948.568,22		60.552,20		71.195,81		145.285,97		88.811,87	
-- GranE: Cred.Rev.LineaTarj.Crédito	21.240,18		68.568,22		60.552,20		71.195,81		145.285,97		88.811,87	
-- GranE:Préstamos	11.620.000,00		2.880.000,00									
--- NoRevolventes	11.620.000,00		2.880.000,00									
CREDITOS INDIRECTOS												
- CartasFianzaOtorgadas	1.921.500,00		1.878.000,00		1.849.000,00		1.917.000,00		1.850.500,00		1.912.500,00	
LINEA NO UTIL. Y CRED. NO DESEMB.												
- LinCredTarjetaCrédito	747.359,82		682.631,78		679.047,80		695.604,19		594.914,03		676.188,13	

Reporte SBS/Microfinanzas por entidades

Reportado por : BBVA

Última fecha reportada por la SBS : 30/11/2022

Operación	AGO 2022 (SBS: JUL2022)		SET 2022 (SBS: AGO2022)		OCT 2022 (SBS: SET2022)		NOV 2022 (SBS: OCT2022)		DIC 2022 (SBS: NOV2022)		ENE 2023 (SBS: NOV2022)	
	Monto *	Dias V.	Monto *	Dias V.	Monto *	Dias V.	Monto *	Dias V.	Monto *	Dias V.	Monto *	Dias V.
Calificación (2)	CPP		CPP		CPP		CPP		CPP		CPP	
RESUMEN												
- Total Deuda	2.014.191,92		5.009.646,20		4.177.950,90		8.279.202,41		10.206.408,12		10.206.408,12	
- Línea No Utilizada	729.808,08		681.153,80		722.249,10		622.397,59		667.991,88		667.991,88	
CREDITOS DIRECTOS												
- CRÉDITOS VIGENTES	54.191,92		3.087.646,20		4.177.950,90		8.279.202,41		10.206.408,12		10.206.408,12	
-- GranE: Cred.Rev.LineaTarj.Crédito	54.191,92		87.646,20		73.950,90		175.202,41		102.408,12		102.408,12	
-- GranE:Préstamos			3.000.000,00		4.104.000,00		8.104.000,00		10.104.000,00		10.104.000,00	
--- NoRevolventes			3.000.000,00		4.104.000,00		8.104.000,00		10.104.000,00		10.104.000,00	
CREDITOS INDIRECTOS												
- CartasFianzaOtorgadas	1.960.000,00		1.922.000,00									
LINEA NO UTIL. Y CRED. NO DESEMB.												
- LinCredTarjetaCrédito	729.808,08		681.153,80		722.249,10		622.397,59		667.991,88		667.991,88	

Última fecha reportada por la SBS : 30/11/2022

Operación	FEB 2022 (SBS: ENE2022)		MAR 2022 (SBS: FEB2022)		ABR 2022 (SBS: MAR2022)		MAY 2022 (SBS: ABR2022)		JUN 2022 (SBS: MAY2022)		JUL 2022 (SBS: JUN2022)	
	Monto *	Días V.	Monto *	Días V.	Monto *	Días V.	Monto *	Días V.	Monto *	Días V.	Monto *	Días V.
Calificación (2)	CPP		CPP		CPP		CPP		CPP		CPP	
RESUMEN												
- Total Deuda	13.562.740,18		4.826.568,22		1.909.552,20		1.988.195,81		1.995.785,97		2.001.311,87	
- Línea No Utilizada	747.359,82		682.631,78		679.047,80		695.604,19		594.914,03		676.188,13	
CREDITOS DIRECTOS												
- CREDITOS VIGENTES	11.641.240,18		2.948.568,22		60.552,20		71.195,81		145.285,97		88.811,87	
-- GranE:Cred.Rev.LíneaTarj.Crédito	21.240,18		68.568,22		60.552,20		71.195,81		145.285,97		88.811,87	
-- GranE:Préstamos	11.620.000,00		2.880.000,00									
--- NoRevolventes	11.620.000,00		2.880.000,00									
CREDITOS INDIRECTOS												
- CartasFianzaOtorgadas	1.921.500,00		1.878.000,00		1.849.000,00		1.917.000,00		1.850.500,00		1.912.500,00	
LINEA NO UTIL. Y CRED. NO DESEMB.												
- LinCredTarjetaCrédito	747.359,82		682.631,78		679.047,80		695.604,19		594.914,03		676.188,13	

Rectificaciones SBS

Entidad	Periodo SBS	Cuenta	Concepto Rectificación	Dice	Debe Decir
---------	-------------	--------	------------------------	------	------------

Aval/Codeudor

Montos expresados en unidades de soles*

Es Avalista de:

Información reportada por la SBS al 30/11/2022

Tipo Doc	Nro Documento	Nombre/Razón Social	Act	Pre	12m
----------	---------------	---------------------	-----	-----	-----

Montos expresados en unidades de soles*

Quiénes lo Avalan:

Información reportada por la SBS al 30/11/2022

Tipo Doc	Nro Documento	Nombre/Razón Social	Act	Pre	12m
----------	---------------	---------------------	-----	-----	-----

Montos expresados en unidades de soles*

Es Avalista de:

Información Reportada por Entidades de Microfinanzas / Otros Créditos

Tipo Doc	Nro Documento	Nombre/Razón Social	Act	Pre	12m
----------	---------------	---------------------	-----	-----	-----

Montos expresados en unidades de soles*

Quiénes lo Avalan:

Información Reportada por Entidades de Microfinanzas / Otros Créditos

Tipo Doc	Nro Documento	Nombre/Razón Social	Act	Pre	12m
----------	---------------	---------------------	-----	-----	-----

Documentos Protestados como Deudor/Aceptante

Montos expresados en unidades*

Reportado por la Cámara de Comercio de Lima (CCL)

Documentos Protestados sin Regularizar

	# Doc	Monto (S/) *	Max Días Venc.
Total:	1	17.163,00	1,197

Tipo de Cambio 3.814

Nro. Secuencia	Tip. Reg. **	Acreeedor/Girador	Tipo Doc.	Moneda	Monto *	Monto * (S/)	Boletín	F. Protesto	F. Venc	Días Venc.
----------------	--------------	-------------------	-----------	--------	---------	--------------	---------	-------------	---------	------------



6310224	PR	RICARDO POLIS L. O MICHELE VANDER ELST	CHQ	US\$	4.500,00	17.163,00	10/2019	07/10/2019	/ /	1,197
---------	----	--	-----	------	----------	-----------	---------	------------	-----	-------

**PR: Protestos, CJ: Cobranza Judicial, MO: Moras, PP: Procesos Penales

Montos expresados en unidades*

Reportado por la Cámara de Comercio de Lima (CCL)

Documentos Protestados Regularizados

	# Doc	Monto (S/) *
Total:	0	0,00

Nro. Secuencia	Tip. **	Acreeedor/Girador	Tipo Doc.	Moneda	Monto *	Monto * (S/)	Boletín	F. Protesto	F. Venc.	F. Reg
----------------	---------	-------------------	-----------	--------	---------	--------------	---------	-------------	----------	--------

**PR: Protestos, CJ: Cobranza Judicial, MO: Moras, PP: Procesos Penales

Detalle de Vencidos

Documentos Impagos

Montos expresados en unidades*

	# Doc	Monto (S/) *	Max Días Venc.
Total:	2	2.505,28	322

Se muestran los 10 primeros documentos ordenados por Fecha de Vencimiento, del más reciente al más antiguo

Tipo de Cambio 3.814

Nombre del Acreeedor de la Obligación	Tipo Comprobante/ Concepto	Nro Comprobante	Condición Deuda	Moneda	Monto *	Monto * (S/)	F. Venc.
SERVICIO DE ADMINISTRACION TRIBUTARIA - DEUDA	Impuesto Vehicular	1156525146	MOROSIDAD	S/.	1.042,19	1.042,19	31/08/2022
SERVICIO DE ADMINISTRACION TRIBUTARIA - DEUDA	Multa Tributaria	1156525400	MOROSIDAD	S/.	1.463,09	1.463,09	28/02/2022

Comercio Exterior

Montos expresados en unidades de dólares

Muestra información reportada por la SUNAT desde el 07/02/2011

Resumen por Ejercicio

Ejercicio	Actividad	Número de Operaciones	Importe USD *	N° Países	3 países con mayor número de operaciones
2022	EXPORTACIÓN	1	60.343,48	1	UNITED STATES
	IMPORTACIÓN	300	7.031.930,08	13	UNITED KINGDOM, SWEDEN, CUBA
2021	IMPORTACIÓN	171	6.697.363,64	11	UNITED KINGDOM, CUBA, SWEDEN
2020	EXPORTACIÓN	1	7.180,03	1	MEXICO
	IMPORTACIÓN	150	3.940.370,69	11	UNITED KINGDOM, CUBA, SWEDEN
2019	EXPORTACIÓN	1	36.699,58	1	MEXICO
	IMPORTACIÓN	333	6.570.705,82	18	UNITED KINGDOM, SWEDEN, CUBA

Resumen por Meses

Actividad	Ejercicio	Mes	Número de Operaciones	Importe USD *	N° Países	3 países con mayor número de operaciones	
EXPORTACIÓN	2022	SETIEMBRE	1	60.343,48	1	UNITED STATES	
		2020	ENERO	1	7.180,03	1	MEXICO
		2019	NOVIEMBRE	1	36.699,58	1	MEXICO
IMPORTACIÓN	2022	DICIEMBRE	12	429.397,38	4	UNITED KINGDOM, SWEDEN, CANADA	
		NOVIEMBRE	30	787.359,11	5	UNITED KINGDOM, CUBA, CANADA	
		OCTUBRE	38	888.474,06	6	UNITED KINGDOM, CUBA, SWEDEN	
		SETIEMBRE	49	939.653,08	7	UNITED KINGDOM, SWEDEN, CUBA	
		AGOSTO	32	536.486,24	8	UNITED KINGDOM, IRELAND, MEXICO	
		JULIO	22	451.158,93	6	UNITED KINGDOM, SWEDEN, CUBA	

		JUNIO	17	557.494,75	6	UNITED KINGDOM,UNITED STATES,CUBA
		MAYO	21	419.991,56	3	UNITED KINGDOM,SWEDEN,CUBA
		ABRIL	18	628.613,10	4	UNITED KINGDOM,CUBA,SWEDEN
		MARZO	23	401.031,05	2	UNITED KINGDOM,MEXICO
		FEBRERO	5	142.684,19	2	UNITED KINGDOM,UNITED STATES
		ENERO	33	849.586,62	6	UNITED KINGDOM,SWEDEN,CUBA
	2021	DICIEMBRE	39	1.535.117,37	5	UNITED KINGDOM,SWEDEN,MEXICO
		NOVIEMBRE	20	738.239,02	6	UNITED KINGDOM,SWEDEN,CUBA
		OCTUBRE	10	560.216,99	3	UNITED KINGDOM,CUBA,SWEDEN
		SETIEMBRE	17	1.053.807,51	3	UNITED KINGDOM,BRAZIL,CUBA
		AGOSTO	17	505.739,30	5	UNITED KINGDOM,CUBA,GERMANY
		JULIO	13	431.525,20	5	UNITED KINGDOM,CUBA,MEXICO
		JUNIO	5	259.443,08	2	UNITED KINGDOM,SWEDEN
		MAYO	6	148.048,69	3	UNITED KINGDOM,SWEDEN,CUBA
		ABRIL	7	428.416,18	2	UNITED KINGDOM,CUBA
		MARZO	15	288.794,32	5	UNITED KINGDOM,CUBA,FRANCE
		FEBRERO	9	375.907,11	3	UNITED KINGDOM,IRELAND,SWEDEN
		ENERO	13	372.108,88	3	UNITED KINGDOM,UNITED STATES,GERMANY
	2020	DICIEMBRE	12	496.239,02	3	UNITED KINGDOM,SWEDEN,CUBA
		NOVIEMBRE	27	896.143,76	7	UNITED KINGDOM,CUBA,MEXICO
		OCTUBRE	13	598.134,25	3	UNITED KINGDOM,SWEDEN,UNITED STATES
		SETIEMBRE	22	429.610,73	5	UNITED KINGDOM,CUBA,SWEDEN
		AGOSTO	17	349.528,03	2	UNITED KINGDOM,CUBA
		JULIO	13	184.505,57	4	UNITED KINGDOM,CUBA,FRANCE
		JUNIO	2	2.792,16	2	UNITED KINGDOM,MEXICO
		MAYO	5	77.261,58	3	UNITED KINGDOM,SWEDEN,CUBA
		ABRIL	1	8.978,75	1	UNITED KINGDOM
		MARZO	7	171.446,93	6	UNITED KINGDOM,MEXICO,POLAND
		FEBRERO	13	307.716,06	7	UNITED KINGDOM,CUBA,GERMANY
		ENERO	18	418.013,86	6	UNITED KINGDOM,MEXICO,CUBA
	2019	DICIEMBRE	32	817.639,07	11	UNITED KINGDOM,CUBA,SWEDEN
		NOVIEMBRE	52	1.374.655,27	9	UNITED KINGDOM,SWEDEN,CUBA
		OCTUBRE	41	1.055.636,96	9	UNITED KINGDOM,SWEDEN,UNITED STATES
		SETIEMBRE	31	887.322,26	10	UNITED KINGDOM,CUBA,SWEDEN
		AGOSTO	17	142.283,82	8	UNITED KINGDOM,CUBA,FRANCE
		JULIO	33	271.409,95	7	UNITED KINGDOM,CUBA,SWEDEN
		JUNIO	17	172.127,68	6	UNITED KINGDOM,CUBA,FRANCE
		MAYO	24	296.655,40	11	UNITED KINGDOM,CUBA,SWEDEN
		ABRIL	25	498.755,07	5	UNITED KINGDOM,SWEDEN,CUBA
		MARZO	18	220.820,47	6	UNITED KINGDOM,SWEDEN,CUBA
		FEBRERO	23	136.028,56	6	SWEDEN,CUBA,UNITED KINGDOM
		ENERO	20	697.371,31	5	UNITED KINGDOM,SWEDEN,CUBA

PUBLICACIÓN DIARIO "EL PERUANO"

Reporte Otros Créditos

Institución	AGO 2022		SET 2022		OCT 2022		NOV 2022		DIC 2022		ENE 2023	
	Monto *	Dias V.	Monto *	Dias V.	Monto *	Dias V.	Monto *	Dias V.	Monto *	Dias V.	Monto *	Dias V.

Institución	FEB 2022		MAR 2022		ABR 2022		MAY 2022		JUN 2022		JUL 2022	
	Monto *	Dias V.	Monto *	Dias V.	Monto *	Dias V.	Monto *	Dias V.	Monto *	Dias V.	Monto *	Dias V.

Reporte Otros Créditos por entidades

Sin Información