



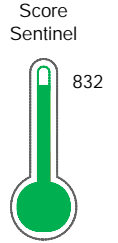
Reporte de Deudas

El reporte contiene solo los títulos seleccionados

- Información General
- Consulta Rápida
- Principales Acreedores
- Detalle Variación
- Posición Histórica
- Gráficos
- Rep. Vencidos
- Rep. SBS/Microf.
- SBS/Microf. Entidades
- Rectificaciones SBS
- Avalados/Avalistas
- Hechos de Importancia
- Documentos CCL
- Detalle de Vencidos
- Comercio Exterior
- Otros Créditos
- Otros Créd. Entidades
- Otros Rep. Negativos

RUC 20565433416 - G & R AUTOPARTES S.A.C.

Fecha Proceso	Tipo Doc.	N. Doc.	Nota	Deuda Total *	Var.	Actual	Previo	12m
21/06/2024	RUC	20565433416	0.000	941.882,10		●	●	●



Excelente Puntaje

*** La persona consultada cuenta con los siguientes créditos e indicadores.**

- Línea de Crédito
- Está Avalado

Sentinel Sabio

Bancarizado: SI

Recomendación de Sentinel Sabio

Evaluación Crediticia



APROBAR
Producto Genérico

Detalle:

- Cumple con todas las reglas de evaluación

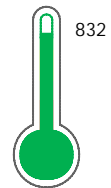
Cuota Estimada Mensual

Según el cumplimiento de deudas reportadas

S/ 43446,



Score Experian



Excelente Puntaje

Estadísticamente, en este nivel de score, 6 de 100 empresas podrían caer en incumplimiento en los próximos 12 meses

Información General

Datos Principales

13/06/2024: Última actualización de información reportada por SUNAT

Razón Social:	G & R AUTOPARTES S.A.C.		
Nombre Comercial:	-		
Tipo de Contribuyente:	SOCIEDAD ANONIMA CERRADA		
Estado de Contribuyente:	ACTIVO	Condición del Contribuyente:	HABIDO
Inicio de Actividades:	09/09/2014		
Tamaño contribuyente:	RESTO	Dependencia:	INTENDENCIA LIMA MEPECO
Actividad Económica Principal	VTA. MAY. DE OTROS PRODUCTOS.		
Actividad Económica Secundaria 1	VENTA PARTES, PIEZAS, ACCESORI	Actividad Económica Secundaria 2	-
Fecha Inscripción RRPP:	02/09/2014	Número de Partida Registral:	-
Folio:	-	Asiento:	-

Agente de retención

Direcciones Registradas

Dirección	Fuente
AVENIDA ALAMEDA LOS PINOS NRO 504 URBANIZACION VILLA MARINA CHORRILLOS - LIMA - LIMA (A CUADRA Y MEDIA DE ALAMEDA DEL SUR)	SUNAT - DOMICILIO FISCAL

Representantes Legales

Nro Documento	Nombre de Representante	Act	Pre	12m	Fecha desde que ocupa Cargo	Cargo
44673974	GROBMAN LUDMIR GEROME GERSHON				02/09/2014	GERENTE GENERAL
45349128	GUERINONI VELARDE RAFAEL				21/08/2017	APODERADO

Empresas Relacionadas a:

GROBMAN LUDMIR GEROME GERSHON

Ruc	Razón Social	Semáforos			Fecha desde que ocupa Cargo	Cargo	Estado
		Act	Pre	12m			
20609113180	CAPITAN NORTEÑO S.A.C.				15/02/2022	-	ACTIVO

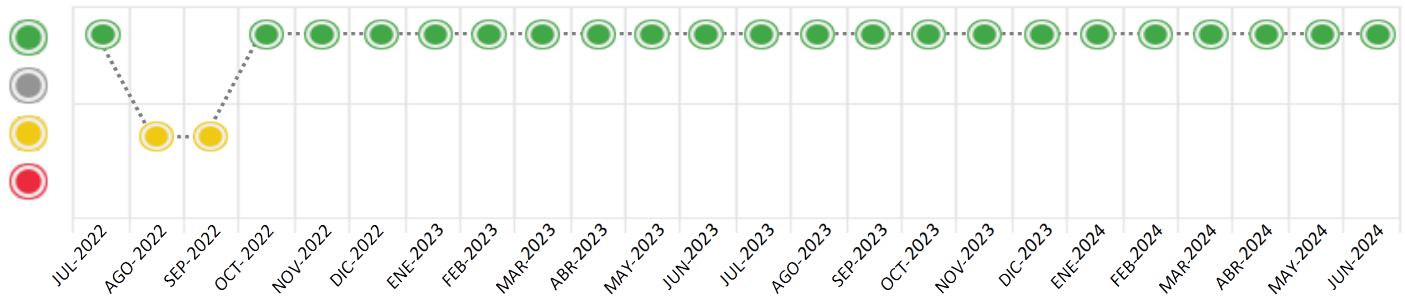
Consulta Rápida

Documento de identidad consultado

Fecha Proceso	Tipo Doc.	N. Doc.	Nombre o Raz. Social	Nota	Deuda Total *	Var.	Actual	Previo	12m
21/06/2024	RUC	20565433416	G & R AUTOPARTES S.A.C.	0.000	941.882,10				

Montos expresados en unidades de soles*

Semáforos de los últimos 24 meses



Semáforo	Descripción
	No registra información de deudas
	Sin deudas vencidas
	Deudas con poco atraso*
	Deudas con atraso significativo*

*Semáforo deuda menor: Deuda vencida menor S/ 100 personas naturales o menor S/ 500 personas jurídicas

- Verde: 0 <= Sem. < 0.001
- Amarillo: 0.001 <= Sem. <= 2
- Rojo: 2 < Sem. <= 6

Variación	Descripción
	Variación Negativa: Retraso en los pagos
	Variación Positiva: Mejora en sus pagos
	Variación Porcentual Positiva: El monto total reportado por la SBS/Microfinanzas o número de instituciones financieras ha aumentado
	Variación Porcentual Negativa: El monto total reportado por la SBS/Microfinanzas o número de instituciones financieras ha disminuido
	Aproximadamente igual o igual

Detalle de la deuda SBS/Microfinanzas

Entidad	Deuda Anterior			Deuda a JUN 2024				Rect. (1)	Disc.
	DIC 2023	MAR 2024	MAY 2024	Fecha Inf.	Calif. (2)	Monto *	Días Venc.		
SCOTIABANK	675.460,01	570.004,04	598.430,30	31/05/2024	NOR	532.272,23			
BCP	280.544,49	511.976,16	442.004,13	31/05/2024	NOR	407.315,87			
BBVA	0,00	0,00	2.294,00	31/05/2024	NOR	2.294,00			
BIF	112.080,00	113.400,00	112.410,00	31/05/2024	NOR	0,00			
TOTAL	1.068.084,50	1.195.380,20	1.155.138,43			941.882,10			

(1) Ver detalle en el cuadro de Rectificaciones SBS

(2) NOR: Normal, CPP: Con Problemas Potenciales, DEF: Deficiente, DUD: Dudoso, PER: Pérdida, SCAL: Sin Calificación

Detalle de la deuda de Otros Créditos

Entidad	Deuda Anterior			Deuda a JUN 2024				Disc.
	DIC 2023	MAR 2024	MAY 2024	Fecha Inf.	Calif. (2)	Monto	Días Venc.	
TOTAL								

(2) NOR: Normal, CPP: Con Problemas Potenciales, DEF: Deficiente, DUD: Dudoso, PER: Pérdida, SCAL: Sin Calificación

Detalle de vencidos

# Doc	Fuente - Acreedor	Monto *	Días Venc.

Utilización de Líneas de Crédito

Instituciones	**	Línea Aprobada	Línea No Utilizada	Línea Utilizada	% L. Util.
SCOTIABANK	DES		217.013,66		
SCOTIABANK	TCO	18.690,00			0%
SCOTIABANK	TOT		16.987,34		
BBVA	TOT		27.706,00		
TOTAL		18.690,00	261.707,00		0%

** (DES): Descuentos, (TCO): Tarjetas de Crédito de Consumo, (TOT): Otras Tarjetas de Crédito

Principales Acreedores

Montos expresados en unidades de soles*

Resumen de Deudas

Descripción de la Deuda	Monto *	Días
Deuda total SBS al 31/05/2024	941.882,10	
% Calificación normal	100,00	
Peor Calificación (2)	NOR	
Otros Créditos	0,00	****

Detalle de deuda SBS/Microfinanzas

Institución SBS	Calif. (2)	Saldo *	% Ven.	Días Venc.	Rect. (1)
SCOTIABANK	NOR	532.272,23	0,00		
BCP	NOR	407.315,87	0,00		
BBVA	NOR	2.294,00	0,00		
BIF	NOR	0,00	0,00		
Deuda Total SBS/MicroFinanzas		941.882,10	0		

Detalle de Riesgos SBS/Microfinanzas

Concepto	Saldo *
Deuda Directa	941.882,10
Deuda Indirecta	0,00
Deuda Castigada	0,00
Deuda Total SBS/MicroFinanzas	941.882,10
Línea Tarj. Cred. No utilizada	44.693,34
Total Riesgo SBS/MicroFinanzas	986.575,44

Detalle de deuda Otros Créditos

Empresa	Calif. (2)	Saldo *	% Ven.	Días Venc.	Disc.
Deuda Total Otros Créditos		0,00	0		

Detalle de vencidos

# Doc	Fuente - Acreedor	Monto *	Días Venc.
-------	-------------------	---------	------------

Detalle Variación

Montos expresados en unidades de soles*

Resumen de la variación

Descripción de la deuda	20/05/2024	21/06/2024	Variación
Score	0.000	0.000	0.000
Nro. Entidades SBS/Microf.	4	4	0
Riesgo Total SBS/Microf. *	1.155.138,43	941.882,10	
Deuda Directa	1.155.138,43	941.882,10	-213.256,33
Deuda Indirecta	0,00	0,00	0,00
Deuda Castigada	0,00	0,00	0,00

Variación del Riesgo Total SBS/Microf. *	Antes	21/06/2024	Variación
Último Mes	1.155.138,43	941.882,10	-213.256,33
Último Trimestre	1.195.380,20	941.882,10	-253.498,10
Último Semestre	1.068.084,50	941.882,10	-126.202,40
Último Año	914.724,26	941.882,10	27.157,84

Calificación SBS/Microf.	20/05/2024	21/06/2024	Variación
% NOR (Normal)	100.00	100.00	0.00
% CPP (Con Problemas Potenciales)	0.00	0.00	0.00
% DEF (Deficiente)	0.00	0.00	0.00
% DUD (Dudoso)	0.00	0.00	0.00
% PER (Pérdida)	0.00	0.00	0.00

Deuda vencida *	20/05/2024	21/06/2024	Variación
Total deuda vencida	0,00	0,00	0,00
Deuda por Otros Créditos *	20/05/2024	21/06/2024	Variación



Total deuda otros créditos	0,00	0,00	0,00
----------------------------	------	------	------

Detalle de la variación			
Fuente - Acreedor *	20/05/2024	21/06/2024	Variación

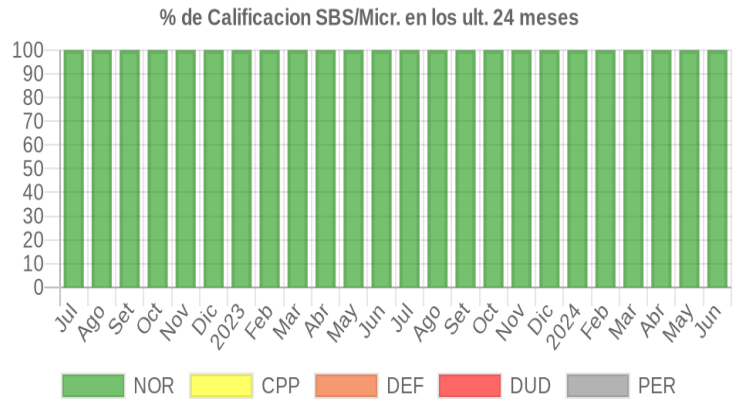
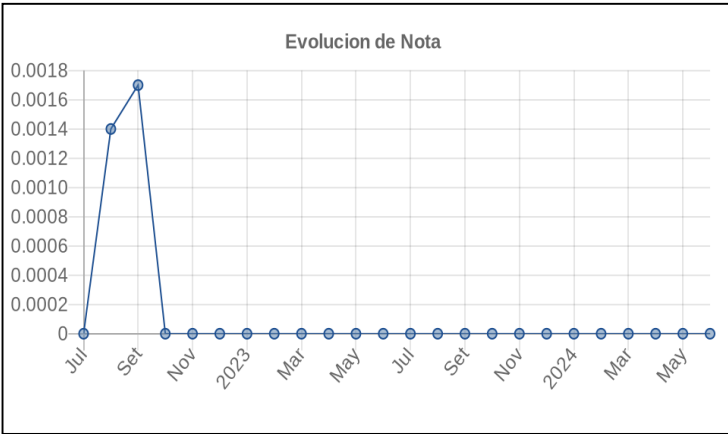
Posición Histórica

Montos expresados en unidades de soles*

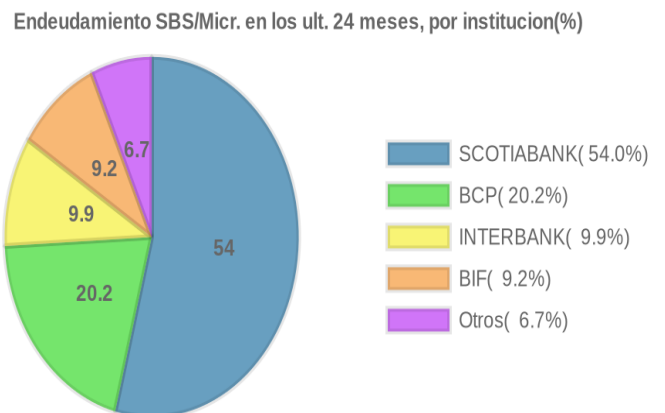
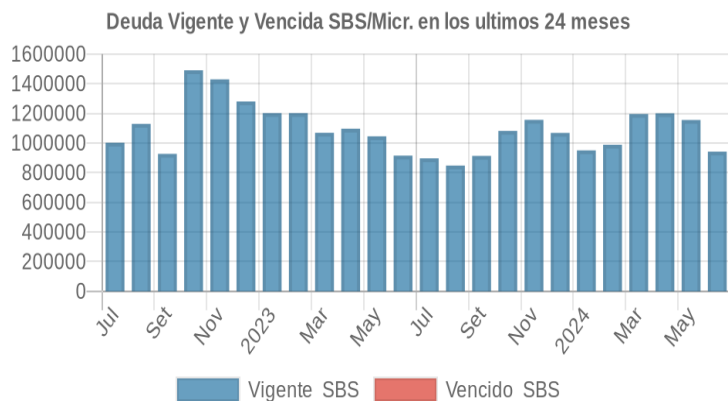
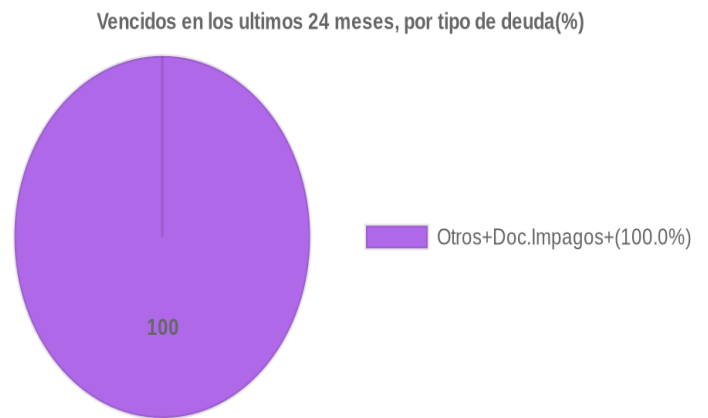
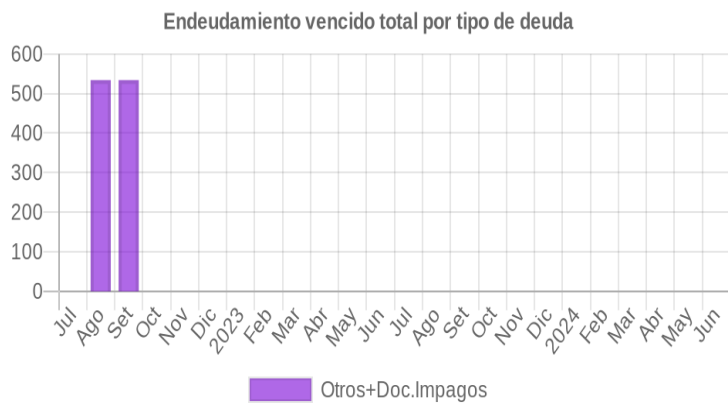
Fecha de Proceso	Sema. Actual	Sem. Riesgo	Var.	Superintendencia de Banca y Seguros (SBS/Microfinan.)				Otros Créditos	Otros Vencidos *				Ctas. Cerr./Anu.		Otros Repor. Negati.		
				# Enti.	Deuda Total *	% Cali. normal	Peor Califi. (2)		Deuda Vencida *	Protestos	Docs. Impagos	Deuda Tributaria	Deuda Laboral	Cta. Cte.		Tar. Créd.	
21/06/2024	●	0.000	☰	4	941.882,10	100.00	NOR	0,00	0,00	0,00	0,00	0,00	0,00	0	0	0	
20/05/2024	●	0.000	☰	4	1.155.138,43	100.00	NOR	0,00	0,00	0,00	0,00	0,00	0,00	0,00	0	0	0
22/04/2024	●	0.000	☰	4	1.200.376,64	100.00	NOR	0,00	0,00	0,00	0,00	0,00	0,00	0,00	0	0	0
21/03/2024	●	0.000	⚡	4	1.195.380,20	100.00	NOR	0,00	0,00	0,00	0,00	0,00	0,00	0,00	0	0	0
21/02/2024	●	0.000	☰	4	988.309,43	100.00	NOR	0,00	0,00	0,00	0,00	0,00	0,00	0,00	0	0	0
19/01/2024	●	0.000	☰	4	950.302,70	100.00	NOR	0,00	0,00	0,00	0,00	0,00	0,00	0,00	0	0	0
22/12/2023	●	0.000	☰	4	1.068.084,50	100.00	NOR	0,00	0,00	0,00	0,00	0,00	0,00	0,00	0	0	0
23/11/2023	●	0.000	⚡	4	1.156.207,39	100.00	NOR	0,00	0,00	0,00	0,00	0,00	0,00	0,00	0	0	0
23/10/2023	●	0.000	☰	4	1.081.683,08	100.00	NOR	0,00	0,00	0,00	0,00	0,00	0,00	0,00	0	0	0
21/09/2023	●	0.000	⚡	4	912.826,88	100.00	NOR	0,00	0,00	0,00	0,00	0,00	0,00	0,00	0	0	0
24/08/2023	●	0.000	☰	5	847.758,92	100.00	NOR	0,00	0,00	0,00	0,00	0,00	0,00	0,00	0	0	0
24/07/2023	●	0.000	☰	5	896.482,91	100.00	NOR	0,00	0,00	0,00	0,00	0,00	0,00	0,00	0	0	0
22/06/2023	●	0.000	☰	5	914.724,26	100.00	NOR	0,00	0,00	0,00	0,00	0,00	0,00	0,00	0	0	0
22/05/2023	●	0.000	☰	5	1.044.880,15	100.00	NOR	0,00	0,00	0,00	0,00	0,00	0,00	0,00	0	0	0
24/04/2023	●	0.000	☰	5	1.096.410,51	100.00	NOR	0,00	0,00	0,00	0,00	0,00	0,00	0,00	0	0	0
22/03/2023	●	0.000	☰	5	1.069.012,63	100.00	NOR	0,00	0,00	0,00	0,00	0,00	0,00	0,00	0	0	0
21/02/2023	●	0.000	☰	5	1.201.593,11	100.00	NOR	0,00	0,00	0,00	0,00	0,00	0,00	0,00	0	0	0
23/01/2023	●	0.000	☰	5	1.201.308,22	100.00	NOR	0,00	0,00	0,00	0,00	0,00	0,00	0,00	0	0	0
22/12/2022	●	0.000	⚡	5	1.280.076,26	100.00	NOR	0,00	0,00	0,00	0,00	0,00	0,00	0,00	0	0	0
23/11/2022	●	0.000	☰	5	1.429.241,46	100.00	NOR	0,00	0,00	0,00	0,00	0,00	0,00	0,00	0	0	0
24/10/2022	●	0.000	⚡	5	1.490.170,72	100.00	NOR	0,00	0,00	0,00	0,00	0,00	0,00	0,00	0	0	0
21/10/2022	●	0.000	▲	5	926.520,64	100.00	NOR	0,00	0,00	0,00	0,00	0,00	0,00	0,00	0	0	0
23/09/2022	●	0.001	☰	5	926.520,64	100.00	NOR	0,00	0,00	0,00	0,00	534,04	0,00	0,00	0	0	0
22/09/2022	●	0.001	☰	5	926.520,64	100.00	NOR	0,00	0,00	0,00	0,00	534,04	0,00	0,00	0	0	0
29/08/2022	●	0.001	▼	5	1.128.581,83	100.00	NOR	0,00	0,00	0,00	0,00	534,04	0,00	0,00	0	0	0
22/08/2022	●	0.000	⚡	5	1.128.581,83	100.00	NOR	0,00	0,00	0,00	0,00	0,00	0,00	0,00	0	0	0
22/07/2022	●	0.000	⚡	5	1.001.848,50	100.00	NOR	0,00	0,00	0,00	0,00	0,00	0,00	0,00	0	0	0

Gráficos

Montos expresados en unidades de soles*



NOR: Normal, CPP: Con Problemas Potenciales, DEF: Deficiente, DUD: Dudoso, PER: Pérdida, SCAL: Sin Calificación



Reporte de Vencidos

Montos expresados en unidades de soles*

Fuente - Acreedor	MAR 2024			ABR 2024			MAY 2024			JUN 2024		
	# Docs.	Monto *	Dias V.	# Docs.	Monto *	Dias V.	# Docs.	Monto *	Dias V.	# Docs.	Monto *	Dias V.

Montos expresados en unidades de soles*

Fuente - Acreedor	NOV 2023			DIC 2023			ENE 2024			FEB 2024		
	# Docs.	Monto *	Dias V.	# Docs.	Monto *	Dias V.	# Docs.	Monto *	Dias V.	# Docs.	Monto *	Dias V.

Montos expresados en unidades de soles*

Fuente - Acreedor	JUL 2023			AGO 2023			SET 2023			OCT 2023		
	# Docs.	Monto *	Dias V.	# Docs.	Monto *	Dias V.	# Docs.	Monto *	Dias V.	# Docs.	Monto *	Dias V.

Reporte SBS/Microfinanzas

Montos expresados en unidades de soles*

Última fecha reportada por la SBS : 31/05/2024

ÚLTIMOS 6 MESES		ENE 2024 (SBS: DIC 2023)	FEB 2024 (SBS: ENE 2024)	MAR 2024 (SBS: FEB 2024)	ABR 2024 (SBS: MAR 2024)	MAY 2024 (SBS: ABR 2024)	JUN 2024 (SBS: MAY 2024)
NOR (Normal)		100.00	100.00	100.00	100.00	100.00	100.00
% Porcentaje de	CPP (Con Problemas Pote.)	0.00	0.00	0.00	0.00	0.00	0.00
	DEF (Deficiente)	0.00	0.00	0.00	0.00	0.00	0.00
Calificación	DUD (Dudoso)	0.00	0.00	0.00	0.00	0.00	0.00
	PER (Pérdida)	0.00	0.00	0.00	0.00	0.00	0.00

Institución	ENE 2024 (SBS: DIC 2023)		FEB 2024 (SBS: ENE 2024)		MAR 2024 (SBS: FEB 2024)		ABR 2024 (SBS: MAR 2024)		MAY 2024 (SBS: ABR 2024)		JUN 2024 (SBS: MAY 2024)	
	Monto *	Dias V.	Monto *	Dias V.	Monto *	Dias V.	Monto *	Dias V.	Monto *	Dias V.	Monto *	Dias V.
SCOTIABANK	572.342,73		612.833,29		570.004,04	7	617.365,77	7	598.430,30		532.272,23	
BCP	266.689,97		261.356,14		511.976,16		471.470,87		442.004,13		407.315,87	
BBVA	0,00		0,00		0,00		0,00		2.294,00		2.294,00	
BIF	111.270,00		114.120,00		113.400,00		111.540,00		112.410,00		0,00	
INTERBANK												
TOTAL	950.302,70		988.309,43		1.195.380,20	7	1.200.376,64	7	1.155.138,43		941.882,10	

Última fecha reportada por la SBS : 31/05/2024

Operación	ENE 2024 (SBS: DIC 2023)		FEB 2024 (SBS: ENE 2024)		MAR 2024 (SBS: FEB 2024)		ABR 2024 (SBS: MAR 2024)		MAY 2024 (SBS: ABR 2024)		JUN 2024 (SBS: MAY 2024)	
	Monto *	Dias V.	Monto *	Dias V.	Monto *	Dias V.	Monto *	Dias V.	Monto *	Dias V.	Monto *	Dias V.
RESUMEN												
- Total Deuda	950.302,70		988.309,43		1.195.380,20	7	1.200.376,64	7	1.155.138,43		941.882,10	
- Línea No Utilizada	477.613,65		463.240,98		499.298,37		435.065,46		459.672,85		635.507,00	
- Línea Otorgada	18.545,00		19.020,00		18.900,00		18.590,00		18.735,00		18.690,00	
- Garantías	1.651.444,00		1.681.579,00		1.923.239,00		1.859.585,00		1.840.946,00		1.802.897,00	
CREDITOS DIRECTOS												
- CRÉDITOS VIGENTES	950.302,70		988.309,43		1.195.380,20	7	1.200.376,64	7	1.155.138,43		941.882,10	
-- MedE: Cred.Rev.LíneaTarj.Crédito	9.062,54		2.434,67		4.159,81		11.945,74		8.831,59		3.979,93	
-- MedE: Descuentos	118.200,19		153.918,62		112.244,23	7	159.260,03	7	142.252,71		82.026,30	
--- Letras	33.609,76		100.795,43		87.991,04	7	72.381,70	7	43.271,01		17.898,35	
--- Otros	84.590,43		53.123,19		24.253,19		86.878,33		98.981,70		64.127,95	
-- MedE: Préstamos	266.689,97		261.356,14		511.976,16		471.470,87		442.004,13		407.315,87	
--- NoRevolventes	266.689,97		261.356,14		511.976,16		471.470,87		442.004,13		407.315,87	
-- CRÉDITOS COMERCIO EXTERIOR	556.350,00		570.600,00		567.000,00		557.700,00		562.050,00		448.560,00	
LÍNEA NO UTIL. Y CRED. NO DESEMB.												
- LinCredDescuentos	178.519,77		150.401,22		190.155,58		138.179,80		157.507,20		217.013,66	
- LinCredTarjetaCrédito	39.463,88		46.559,76		44.542,79		36.625,66		39.875,65		44.693,34	
- LinCredEsqMultilínea	259.630,00		266.280,00		264.600,00		260.260,00		262.290,00		373.800,00	
LÍNEAS OTORGADAS												



- LineasTarjetasC	18.545,00	19.020,00	18.900,00	18.590,00	18.735,00	18.690,00
GARANTIAS						
- GARANTIAS RECIBIDAS	1.651.445,11	1.681.579,54	1.923.239,16	1.859.586,17	1.840.946,57	1.802.898,17
-- GtiasNoPref(AvalyFianza)	1.651.445,11	1.681.579,54	1.923.239,16	1.859.586,17	1.840.946,57	1.802.898,17

Montos expresados en unidades de soles*

Última fecha reportada por la SBS : 31/05/2024

6 MESES ANTERIORES		JUL 2023 (SBS: JUN 2023)	AGO 2023 (SBS: JUL 2023)	SET 2023 (SBS: AGO 2023)	OCT 2023 (SBS: SET 2023)	NOV 2023 (SBS: OCT 2023)	DIC 2023 (SBS: NOV 2023)
% Porcentaje	NOR (Normal)	100.00	100.00	100.00	100.00	100.00	100.00
de	CPP (Con Problemas Pote.)	0.00	0.00	0.00	0.00	0.00	0.00
	DEF (Deficiente)	0.00	0.00	0.00	0.00	0.00	0.00
Calificación	DUD (Dudoso)	0.00	0.00	0.00	0.00	0.00	0.00
	PER (Pérdida)	0.00	0.00	0.00	0.00	0.00	0.00

Institución	JUL 2023 (SBS: JUN 2023)		AGO 2023 (SBS: JUL 2023)		SET 2023 (SBS: AGO 2023)		OCT 2023 (SBS: SET 2023)		NOV 2023 (SBS: OCT 2023)		DIC 2023 (SBS: NOV 2023)	
	Monto *	Dias V.	Monto *	Dias V.	Monto *	Dias V.	Monto *	Dias V.	Monto *	Dias V.	Monto *	Dias V.
SCOTIABANK	635.045,03	5	627.817,60	6	593.618,35	6	659.400,39	6	740.877,84	3	675.460,01	9
BCP	26.294,11		17.597,25		319.208,53		308.492,69		300.189,55		280.544,49	
BBVA	118.936,28		106.524,86		0,00		0,00		0,00		0,00	
BIF	0,00		0,00		0,00		113.790,00		115.140,00		112.080,00	
INTERBANK	116.207,49		95.819,21									
TOTAL	896.482,91	5	847.758,92	6	912.826,88	6	1.081.683,08	6	1.156.207,39	3	1.068.084,50	9

Última fecha reportada por la SBS : 31/05/2024

Operación	JUL 2023 (SBS: JUN 2023)		AGO 2023 (SBS: JUL 2023)		SET 2023 (SBS: AGO 2023)		OCT 2023 (SBS: SET 2023)		NOV 2023 (SBS: OCT 2023)		DIC 2023 (SBS: NOV 2023)	
	Monto *	Dias V.	Monto *	Dias V.	Monto *	Dias V.	Monto *	Dias V.	Monto *	Dias V.	Monto *	Dias V.
RESUMEN												
- Total Deuda	896.482,91	5	847.758,92	6	912.826,88	6	1.081.683,08	6	1.156.207,39	3	1.068.084,50	9
- Línea No Utilizada	556.482,87		562.600,29		563.338,20		413.655,42		344.560,85		381.920,50	
- Línea Otorgada	18.140,00		18.040,00		18.475,00		18.965,00		19.190,00		18.680,00	
- Garantías	1.469.743,00		1.442.375,00		1.689.908,00		1.724.608,00		1.733.106,00		1.675.379,00	
CREDITOS DIRECTOS												
- CRÉDITOS VIGENTES	896.482,91	5	847.758,92	6	912.826,88	6	1.081.683,08	6	1.156.207,39	3	1.068.084,50	9
-- MedE: Cred.Rev.LíneaTarj. Crédito	20.399,81		3.218,20		7.417,19		3.340,32		6.206,21		9.726,04	
-- MedE: Descuentos	184.102,72	5	191.639,40	6	142.801,16	6	200.900,07	6	274.111,63	3	217.413,97	9
--- Letras	115.703,97	5	118.220,60	6	70.821,87	6	152.514,70	6	197.022,43	3	115.773,48	9
--- Otros	68.398,75		73.418,80		71.979,29		48.385,37		77.089,20		101.640,49	
-- MedE: Préstamos	256.620,38		219.941,32		319.208,53		308.492,69		300.189,55		280.544,49	
--- Revolventes	114.118,78		106.524,86									
--- NoRevolventes	142.501,60		113.416,46		319.208,53		308.492,69		300.189,55		280.544,49	
-- CRÉDITOS COMERCIO EXTERIOR	435.360,00		432.960,00		443.400,00		568.950,00		575.700,00		560.400,00	
LINEA NO UTIL. Y CRED. NO DESEMB.												
- LinCredDescuentos	106.137,03		97.000,43		152.798,66		102.539,73		32.928,15		81.465,90	
- LinCredPréstamos	3,62		3,60		3,69							
- LinCredTarjetaCrédito	87.542,22		104.796,26		41.035,85		45.605,69		42.972,70		38.934,60	
- LinCredEsqMultilínea	362.800,00		360.800,00		369.500,00		265.510,00		268.660,00		261.520,00	
LINEAS OTORGADAS												
- LineasTarjetasC	18.140,00		18.040,00		18.475,00		18.965,00		19.190,00		18.680,00	
GARANTIAS												
- GARANTIAS RECIBIDAS	1.469.744,62		1.442.376,79		1.689.908,24		1.724.609,23		1.733.106,85		1.675.380,09	
-- Gob. Nacional Reactiva Perú	18.576,62		9.295,18									
-- GtiasNoPref(AvalyFianza)	1.451.168,00		1.433.081,61		1.689.908,24		1.724.609,23		1.733.106,85		1.675.380,09	
- PROGRAMA REACTIVA PERU	19.553,29		9.784,40									

Reporte SBS/Microfinanzas por entidades

Reportado por : SCOTIABANK



Última fecha reportada por la SBS : 31/05/2024

Operación	ENE 2024 (SBS: DIC2023)		FEB 2024 (SBS: ENE2024)		MAR 2024 (SBS: FEB2024)		ABR 2024 (SBS: MAR2024)		MAY 2024 (SBS: ABR2024)		JUN 2024 (SBS: MAY2024)	
	Monto *	Dias V.	Monto *	Dias V.	Monto *	Dias V.	Monto *	Dias V.	Monto *	Dias V.	Monto *	Dias V.
Calificación (2)	NOR		NOR		NOR		NOR		NOR		NOR	
RESUMEN												
- Total Deuda	572.342,73		612.833,29		570.004,04	7	617.365,77	7	598.430,30		532.272,23	
- Línea No Utilizada	187.983,65		166.960,98		204.698,37		144.805,46		169.676,85		234.001,00	
- Línea Otorgada	18.545,00		19.020,00		18.900,00		18.590,00		18.735,00		18.690,00	
- Garantías	642.955,00		659.423,00		655.263,00		644.515,00		649.542,00		647.982,00	
CREDITOS DIRECTOS												
- CRÉDITOS VIGENTES	572.342,73		612.833,29		570.004,04	7	617.365,77	7	598.430,30		532.272,23	
-- MedE: Cred.Rev.LíneaTarj. Crédito	9.062,54		2.434,67		4.159,81		11.945,74		6.537,59		1.685,93	
-- MedE: Descuentos	118.200,19		153.918,62		112.244,23	7	159.260,03	7	142.252,71		82.026,30	
--- Letras	33.609,76		100.795,43		87.991,04	7	72.381,70	7	43.271,01		17.898,35	
--- Otros	84.590,43		53.123,19		24.253,19		86.878,33		98.981,70		64.127,95	
-- CRÉDITOS COMERCIO EXTERIOR	445.080,00		456.480,00		453.600,00		446.160,00		449.640,00		448.560,00	
LINEA NO UTIL. Y CRED. NO DESEMB.												
- LinCredDescuentos	178.519,77		150.401,22		190.155,58		138.179,80		157.507,20		217.013,66	
- LinCredTarjetaCrédito	9.463,88		16.559,76		14.542,79		6.625,66		12.169,65		16.987,34	
LINEAS OTORGADAS												
- LíneasTarjetasC	18.545,00		19.020,00		18.900,00		18.590,00		18.735,00		18.690,00	
GARANTIAS												
- GARANTIAS RECIBIDAS	642.955,14		659.423,40		655.263,00		644.515,30		649.542,44		647.982,30	
-- GtíasNoPref(AvalyFianza)	642.955,14		659.423,40		655.263,00		644.515,30		649.542,44		647.982,30	

Última fecha reportada por la SBS : 31/05/2024

Operación	JUL 2023 (SBS: JUN2023)		AGO 2023 (SBS: JUL2023)		SET 2023 (SBS: AGO2023)		OCT 2023 (SBS: SET2023)		NOV 2023 (SBS: OCT2023)		DIC 2023 (SBS: NOV2023)	
	Monto *	Dias V.	Monto *	Dias V.	Monto *	Dias V.	Monto *	Dias V.	Monto *	Dias V.	Monto *	Dias V.
Calificación (2)	NOR		NOR		NOR		NOR		NOR		NOR	
RESUMEN												
- Total Deuda	635.045,03	5	627.817,60	6	593.618,35	6	659.400,39	6	740.877,84	3	675.460,01	9
- Línea No Utilizada	108.692,87		111.800,29		163.838,20		118.145,42		45.900,85		90.400,50	
- Línea Otorgada	18.140,00		18.040,00		18.475,00		18.965,00		19.190,00		18.680,00	
- Garantías	628.913,00		625.446,00		640.528,00		657.516,00		665.317,00		647.635,00	
CREDITOS DIRECTOS												
- CRÉDITOS VIGENTES	635.045,03	5	627.817,60	6	593.618,35	6	659.400,39	6	740.877,84	3	675.460,01	9
-- MedE: Cred.Rev.LíneaTarj. Crédito	15.582,31		3.218,20		7.417,19		3.340,32		6.206,21		9.726,04	
-- MedE: Descuentos	184.102,72	5	191.639,40	6	142.801,16	6	200.900,07	6	274.111,63	3	217.413,97	9
--- Letras	115.703,97	5	118.220,60	6	70.821,87	6	152.514,70	6	197.022,43	3	115.773,48	9
--- Otros	68.398,75		73.418,80		71.979,29		48.385,37		77.089,20		101.640,49	
-- CRÉDITOS COMERCIO EXTERIOR	435.360,00		432.960,00		443.400,00		455.160,00		460.560,00		448.320,00	
LINEA NO UTIL. Y CRED. NO DESEMB.												
- LinCredDescuentos	106.137,03		97.000,43		152.798,66		102.539,73		32.928,15		81.465,90	
- LinCredPréstamos	3,62		3,60		3,69							
- LinCredTarjetaCrédito	2.552,22		14.796,26		11.035,85		15.605,69		12.972,70		8.934,60	
LINEAS OTORGADAS												
- LíneasTarjetasC	18.140,00		18.040,00		18.475,00		18.965,00		19.190,00		18.680,00	
GARANTIAS												
- GARANTIAS RECIBIDAS	628.913,80		625.446,80		640.528,24		657.516,54		665.317,30		647.635,60	
-- GtíasNoPref(AvalyFianza)	628.913,80		625.446,80		640.528,24		657.516,54		665.317,30		647.635,60	

Reportado por : BCP

Última fecha reportada por la SBS : 31/05/2024

Operación	ENE 2024 (SBS: DIC2023)		FEB 2024 (SBS: ENE2024)		MAR 2024 (SBS: FEB2024)		ABR 2024 (SBS: MAR2024)		MAY 2024 (SBS: ABR2024)		JUN 2024 (SBS: MAY2024)	
	Monto *	Dias V.	Monto *	Dias V.	Monto *	Dias V.	Monto *	Dias V.	Monto *	Dias V.	Monto *	Dias V.
Calificación (2)	NOR		NOR		NOR		NOR		NOR		NOR	
RESUMEN												
- Total Deuda	266.689,97		261.356,14		511.976,16		471.470,87		442.004,13		407.315,87	
- Garantías	266.689,00		261.356,00		511.976,00		471.470,00		442.004,00		407.315,00	
CREDITOS DIRECTOS												
- CRÉDITOS VIGENTES	266.689,97		261.356,14		511.976,16		471.470,87		442.004,13		407.315,87	



-- MedE:Préstamos	266.689,97	261.356,14	511.976,16	471.470,87	442.004,13	407.315,87
--- NoRevolventes	266.689,97	261.356,14	511.976,16	471.470,87	442.004,13	407.315,87
GARANTIAS						
- GARANTIAS RECIBIDAS	266.689,97	261.356,14	511.976,16	471.470,87	442.004,13	407.315,87
-- GtiasNoPref(AvalyFianza)	266.689,97	261.356,14	511.976,16	471.470,87	442.004,13	407.315,87

Última fecha reportada por la SBS : 31/05/2024

Operación	JUL 2023 (SBS: JUN2023)		AGO 2023 (SBS: JUL2023)		SET 2023 (SBS: AGO2023)		OCT 2023 (SBS: SET2023)		NOV 2023 (SBS: OCT2023)		DIC 2023 (SBS: NOV2023)	
	Monto *	Dias V.	Monto *	Dias V.	Monto *	Dias V.	Monto *	Dias V.	Monto *	Dias V.	Monto *	Dias V.
Calificación (2)	NOR		NOR		NOR		NOR		NOR		NOR	
RESUMEN												
- Total Deuda	26.294,11		17.597,25		319.208,53		308.492,69		300.189,55		280.544,49	
- Línea No Utilizada	60.000,00		60.000,00									
- Garantías	1,00				310.380,00		308.492,00		300.189,00		280.544,00	
CREDITOS DIRECTOS												
- CRÉDITOS VIGENTES	26.294,11		17.597,25		319.208,53		308.492,69		300.189,55		280.544,49	
-- MedE:Préstamos	26.294,11		17.597,25		319.208,53		308.492,69		300.189,55		280.544,49	
--- NoRevolventes	26.294,11		17.597,25		319.208,53		308.492,69		300.189,55		280.544,49	
LINEA NO UTIL. Y CRED. NO DESEMB.												
- LinCredTarjetaCrédito	60.000,00		60.000,00									
GARANTIAS												
- GARANTIAS RECIBIDAS	1,00				310.380,00		308.492,69		300.189,55		280.544,49	
-- Gob. Nacional Reactiva Perú	1,00											
-- GtiasNoPref(AvalyFianza)					310.380,00		308.492,69		300.189,55		280.544,49	

Reportado por : BBVA

Última fecha reportada por la SBS : 31/05/2024

Operación	ENE 2024 (SBS: DIC2023)		FEB 2024 (SBS: ENE2024)		MAR 2024 (SBS: FEB2024)		ABR 2024 (SBS: MAR2024)		MAY 2024 (SBS: ABR2024)		JUN 2024 (SBS: MAY2024)	
	Monto *	Dias V.	Monto *	Dias V.	Monto *	Dias V.	Monto *	Dias V.	Monto *	Dias V.	Monto *	Dias V.
Calificación (2)	NOR		NOR		NOR		NOR		NOR		NOR	
RESUMEN												
- Total Deuda									2.294,00		2.294,00	
- Línea No Utilizada	30.000,00		30.000,00		30.000,00		30.000,00		27.706,00		27.706,00	
CREDITOS DIRECTOS												
- CRÉDITOS VIGENTES									2.294,00		2.294,00	
-- MedE:Cred.Rev.LineaTarj.Crédito									2.294,00		2.294,00	
LINEA NO UTIL. Y CRED. NO DESEMB.												
- LinCredTarjetaCrédito	30.000,00		30.000,00		30.000,00		30.000,00		27.706,00		27.706,00	

Última fecha reportada por la SBS : 31/05/2024

Operación	JUL 2023 (SBS: JUN2023)		AGO 2023 (SBS: JUL2023)		SET 2023 (SBS: AGO2023)		OCT 2023 (SBS: SET2023)		NOV 2023 (SBS: OCT2023)		DIC 2023 (SBS: NOV2023)	
	Monto *	Dias V.	Monto *	Dias V.	Monto *	Dias V.	Monto *	Dias V.	Monto *	Dias V.	Monto *	Dias V.
Calificación (2)	NOR		NOR		NOR		NOR		NOR		NOR	
RESUMEN												
- Total Deuda	118.936,28		106.524,86									
- Línea No Utilizada	24.990,00		30.000,00		30.000,00		30.000,00		30.000,00		30.000,00	
CREDITOS DIRECTOS												
- CRÉDITOS VIGENTES	118.936,28		106.524,86									
-- MedE:Cred.Rev.LineaTarj.Crédito	4.817,50											
-- MedE:Préstamos	114.118,78		106.524,86									
--- Revolventes	114.118,78		106.524,86									
LINEA NO UTIL. Y CRED. NO DESEMB.												
- LinCredTarjetaCrédito	24.990,00		30.000,00		30.000,00		30.000,00		30.000,00		30.000,00	

Reportado por : BIF

Última fecha reportada por la SBS : 31/05/2024

Operación	ENE 2024 (SBS: DIC2023)		FEB 2024 (SBS: ENE2024)		MAR 2024 (SBS: FEB2024)		ABR 2024 (SBS: MAR2024)		MAY 2024 (SBS: ABR2024)		JUN 2024 (SBS: MAY2024)	
	Monto *	Dias V.	Monto *	Dias V.	Monto *	Dias V.	Monto *	Dias V.	Monto *	Dias V.	Monto *	Dias V.
Calificación (2)	NOR		NOR		NOR		NOR		NOR		NOR	



RESUMEN						
- Total Deuda	111.270,00	114.120,00	113.400,00	111.540,00	112.410,00	
- Línea No Utilizada	259.630,00	266.280,00	264.600,00	260.260,00	262.290,00	373.800,00
- Garantías	741.800,00	760.800,00	756.000,00	743.600,00	749.400,00	747.600,00
CREDITOS DIRECTOS						
- CRÉDITOS VIGENTES	111.270,00	114.120,00	113.400,00	111.540,00	112.410,00	
-- CRÉDITOS COMERCIO EXTERIOR	111.270,00	114.120,00	113.400,00	111.540,00	112.410,00	
LINEA NO UTIL. Y CRED. NO DESEMB.						
- LinCredEsqMultilinea	259.630,00	266.280,00	264.600,00	260.260,00	262.290,00	373.800,00
GARANTIAS						
- GARANTIAS RECIBIDAS	741.800,00	760.800,00	756.000,00	743.600,00	749.400,00	747.600,00
-- GtiasNoPref(AvalyFianza)	741.800,00	760.800,00	756.000,00	743.600,00	749.400,00	747.600,00

Última fecha reportada por la SBS : 31/05/2024

Operación	JUL 2023 (SBS: JUN2023)		AGO 2023 (SBS: JUL2023)		SET 2023 (SBS: AGO2023)		OCT 2023 (SBS: SET2023)		NOV 2023 (SBS: OCT2023)		DIC 2023 (SBS: NOV2023)	
	Monto *	Dias V.	Monto *	Dias V.	Monto *	Dias V.	Monto *	Dias V.	Monto *	Dias V.	Monto *	Dias V.
Calificación (2)	NOR		NOR		NOR		NOR		NOR		NOR	
RESUMEN												
- Total Deuda							113.790,00		115.140,00		112.080,00	
- Línea No Utilizada	362.800,00		360.800,00		369.500,00		265.510,00		268.660,00		261.520,00	
- Garantías	725.600,00		721.600,00		739.000,00		758.600,00		767.600,00		747.200,00	
CREDITOS DIRECTOS												
- CRÉDITOS VIGENTES							113.790,00		115.140,00		112.080,00	
-- CRÉDITOS COMERCIO EXTERIOR							113.790,00		115.140,00		112.080,00	
LINEA NO UTIL. Y CRED. NO DESEMB.												
- LinCredEsqMultilinea	362.800,00		360.800,00		369.500,00		265.510,00		268.660,00		261.520,00	
GARANTIAS												
- GARANTIAS RECIBIDAS	725.600,00		721.600,00		739.000,00		758.600,00		767.600,00		747.200,00	
-- GtiasNoPref(AvalyFianza)	725.600,00		721.600,00		739.000,00		758.600,00		767.600,00		747.200,00	

Reportado por : INTERBANK

Última fecha reportada por la SBS : 31/05/2024

Operación	ENE 2024 (SBS: DIC2023)		FEB 2024 (SBS: ENE2024)		MAR 2024 (SBS: FEB2024)		ABR 2024 (SBS: MAR2024)		MAY 2024 (SBS: ABR2024)		JUN 2024 (SBS: MAY2024)	
	Monto *	Dias V.	Monto *	Dias V.	Monto *	Dias V.	Monto *	Dias V.	Monto *	Dias V.	Monto *	Dias V.
Calificación (2)												
RESUMEN												

Última fecha reportada por la SBS : 31/05/2024

Operación	JUL 2023 (SBS: JUN2023)		AGO 2023 (SBS: JUL2023)		SET 2023 (SBS: AGO2023)		OCT 2023 (SBS: SET2023)		NOV 2023 (SBS: OCT2023)		DIC 2023 (SBS: NOV2023)	
	Monto *	Dias V.	Monto *	Dias V.	Monto *	Dias V.	Monto *	Dias V.	Monto *	Dias V.	Monto *	Dias V.
Calificación (2)	NOR		NOR									
RESUMEN												
- Total Deuda	116.207,49		95.819,21									
- Garantías	115.229,00		95.329,00									
CREDITOS DIRECTOS												
- CRÉDITOS VIGENTES	116.207,49		95.819,21									
-- MedE:Préstamos	116.207,49		95.819,21									
--- NoRevolventes	116.207,49		95.819,21									
GARANTIAS												
- GARANTIAS RECIBIDAS	115.229,82		95.329,99									
-- Gob. Nacional Reactiva Perú	18.575,62		9.295,18									
-- GtiasNoPref(AvalyFianza)	96.654,20		86.034,81									
- PROGRAMA REACTIVA PERU	19.553,29		9.784,40									

Rectificaciones SBS

Entidad	Periodo SBS	Cuenta	Concepto Rectificación	Dice	Debe Decir
---------	-------------	--------	------------------------	------	------------

Aval/Codeudor

Montos expresados en unidades de soles*

Es Avalista de:			Información reportada por la SBS al 31/05/2024
Tipo Doc	Nro Documento	Nombre/Razón Social	Act Pre 12m

Montos expresados en unidades de soles*

Quiénes lo Avalan:			Información reportada por la SBS al 31/05/2024
Tipo Doc	Nro Documento	Nombre/Razón Social	Act Pre 12m
DNI	44673974	GROBMAN LUDMIR GEROME GERSHON	● ● ●
Institución SBS		Calif. (2)	Saldo *
BANCO DE CREDITO DEL PERÚ		NOR	407.315,87
SCOTIABANK PERU S A A		NOR	323.991,15
DNI	45349128	GUERINONI VELARDE RAFAEL	● ● ●
Institución SBS		Calif. (2)	Saldo *
SCOTIABANK PERU S A A		NOR	323.991,15
BANCO DE CREDITO DEL PERÚ		NOR	407.315,87

Montos expresados en unidades de soles*

Es Avalista de:			Información Reportada por Entidades de Microfinanzas / Otros Créditos
Tipo Doc	Nro Documento	Nombre/Razón Social	Act Pre 12m

Montos expresados en unidades de soles*

Quiénes lo Avalan:			Información Reportada por Entidades de Microfinanzas / Otros Créditos
Tipo Doc	Nro Documento	Nombre/Razón Social	Act Pre 12m

Documentos Protestados como Deudor/Aceptante

Montos expresados en unidades*

Reportado por la Cámara de Comercio de Lima (CCL)

Documentos Protestados sin Regularizar			
	# Doc	Monto (S/) *	Max Días Venc.
Total:	0	0,00	

Tipo de Cambio 3.843

Nro. Secuencia	Tip. **	Acreedor/Girador	Tipo Doc.	Moneda	Monto *	Monto * (S/)	Boletín	F. Protesto	F. Venc	Días Venc.
----------------	---------	------------------	-----------	--------	---------	--------------	---------	-------------	---------	------------

**PR: Protestos, CJ: Cobranza Judicial, MO: Moras, PP: Procesos Penales

Montos expresados en unidades*

Reportado por la Cámara de Comercio de Lima (CCL)

Documentos Protestados Regularizados		
	# Doc	Monto (S/) *
Total:	0	0,00

Nro. Secuencia	Tip. **	Acreedor/Girador	Tipo Doc.	Moneda	Monto *	Monto * (S/)	Boletín	F. Protesto	F. Venc.	F. Reg
----------------	---------	------------------	-----------	--------	---------	--------------	---------	-------------	----------	--------

**PR: Protestos, CJ: Cobranza Judicial, MO: Moras, PP: Procesos Penales

Documentos Protestados como Acreedor/Girador

Montos expresados en unidades*

Reportado por la Cámara de Comercio de Lima (CCL)

Documentos Protestados sin Regularizar

	# Doc	Monto (S/) *	Max Días Venc.
Total:	9	47.867,37	1,872

Tipo de Cambio 3.843

Nro. Secuencia	Tip. **	Deudor/Aceptante	Tipo Doc.	Moneda	Monto *	Monto * (S/)	Boletín	F. Protesto	F. Venc	Días Venc.
570000008677	PR	GOMEZ LOPEZ GISELLA MILAGRITOS	LET	S/.	775,00	775,00	12/2019	04/12/2019	11/11/2019	1,684
570000008669	PR	GOMEZ LOPEZ GISELLA MILAGRITOS	LET	S/.	775,00	775,00	12/2019	04/12/2019	04/11/2019	1,691
570000008651	PR	GOMEZ LOPEZ GISELLA MILAGRITOS	LET	S/.	775,00	775,00	12/2019	25/11/2019	28/10/2019	1,698
6282059	PR	SHI-KI-AN S.A.C.	LET	S/.	795,00	795,00	07/2019	08/07/2019	/ /	1,810
120000228381	PR	REPUESTOS PACIFICO E.I.R.L.	LET	S/.	1.010,20	1.010,20	06/2019	17/05/2019	07/05/2019	1,872

**PR: Protestos, CJ: Cobranza Judicial, MO: Moras, PP: Procesos Penales

Montos expresados en unidades*

Reportado por la Cámara de Comercio de Lima (CCL)

Documentos Protestados Regularizados

	# Doc	Monto (S/) *
Total:	0	0,00

Nro. Secuencia	Tip. **	Deudor/Aceptante	Tipo Doc.	Moneda	Monto *	Monto * (S/)	Boletín	F. Protesto	F. Venc.	F. Reg
----------------	---------	------------------	-----------	--------	---------	--------------	---------	-------------	----------	--------

**PR: Protestos, CJ: Cobranza Judicial, MO: Moras, PP: Procesos Penales

Detalle de Vencidos

Comercio Exterior

Montos expresados en unidades de dólares

Muestra información reportada por la SUNAT desde el 07/02/2011

Resumen por Ejercicio

Ejercicio	Actividad	Número de Operaciones	Importe USD *	N° Países	3 países con mayor número de operaciones
2024	IMPORTACIÓN	8	437.774,35	2	CHINA, POLAND
2023	IMPORTACIÓN	17	936.098,31	14	CHINA, GERMANY, SPAIN
2022	IMPORTACIÓN	19	1.204.623,22	11	CHINA, GERMANY, SPAIN
2021	IMPORTACIÓN	13	802.612,41	14	CHINA, HUNGARY, SIERRA LEONE
2020	IMPORTACIÓN	8	291.083,10	1	CHINA

Resumen por Meses

Actividad	Ejercicio	Mes	Número de Operaciones	Importe USD *	N° Países	3 países con mayor número de operaciones
IMPORTACIÓN	2024	MAYO	1	44.416,88	1	CHINA
		ABRIL	2	95.417,04	2	CHINA, POLAND
		MARZO	1	23.162,90	1	CHINA
		FEBRERO	2	128.377,27	2	CHINA, POLAND
		ENERO	2	146.400,25	1	CHINA
	2023	DICIEMBRE	1	28.147,70	1	CHINA
		NOVIEMBRE	1	130.861,69	1	POLAND

		SETIEMBRE	4	202.041,80	1	CHINA
		AGOSTO	3	109.598,64	11	CHINA,GERMANY,SPAIN
		JUNIO	2	177.979,27	5	CHINA,GERMANY,UNITED KINGDOM
		MAYO	1	36.896,63	1	CHINA
		ABRIL	1	81.958,17	7	CHINA,GERMANY,SPAIN
		MARZO	3	115.615,89	1	CHINA
		FEBRERO	1	52.998,51	1	CHINA
	2022	DICIEMBRE	2	124.535,84	8	CHINA,GERMANY,SPAIN
		NOVIEMBR	4	265.292,29	1	CHINA
		OCTUBRE	2	143.512,13	1	CHINA
		AGOSTO	3	155.758,83	7	CHINA,GERMANY,SPAIN
		JULIO	1	87.570,58	1	CHINA
		ABRIL	2	188.925,54	1	CHINA
		MARZO	3	140.508,09	10	CHINA,GERMANY,DENMARK
		FEBRERO	2	98.519,91	1	CHINA
	2021	DICIEMBRE	1	42.689,50	10	CHINA,GERMANY,SPAIN
		NOVIEMBR	2	122.557,62	1	CHINA
		OCTUBRE	2	94.577,17	6	CHINA,SPAIN,HUNGARY
		SETIEMBRE	2	181.267,55	1	CHINA
		JULIO	1	16.412,40	7	BRAZIL,CHINA,GERMANY
		JUNIO	1	115.195,17	1	CHINA
		ABRIL	2	53.997,19	9	CHINA,GERMANY,DENMARK
		FEBRERO	1	33.706,39	1	CHINA
		ENERO	1	142.209,42	1	CHINA
	2020	NOVIEMBR	2	96.881,40	1	CHINA
		OCTUBRE	1	2.504,22	1	CHINA
		SETIEMBRE	1	63.538,88	1	CHINA
		JULIO	1	47.717,38	1	CHINA
		MAYO	1	29.119,75	1	CHINA
		FEBRERO	1	17.160,25	1	CHINA
		ENERO	1	34.161,21	1	CHINA

PUBLICACIÓN DIARIO "EL PERUANO"

Reporte Otros Créditos

Institución	ENE 2024		FEB 2024		MAR 2024		ABR 2024		MAY 2024		JUN 2024	
	Monto *	Dias V.	Monto *	Dias V.	Monto *	Dias V.	Monto *	Dias V.	Monto *	Dias V.	Monto *	Dias V.

Institución	JUL 2023		AGO 2023		SET 2023		OCT 2023		NOV 2023		DIC 2023	
	Monto *	Dias V.	Monto *	Dias V.	Monto *	Dias V.	Monto *	Dias V.	Monto *	Dias V.	Monto *	Dias V.

Reporte Otros Créditos por entidades

Sin Información