



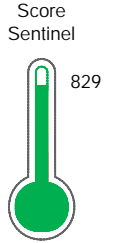
# Reporte de Deudas

El reporte contiene solo los títulos seleccionados

- Información General
- Consulta Rápida
- Principales Acreedores
- Detalle Variación
- Posición Histórica
- Gráficos
- Rep. Vencidos
- Rep. SBS/Microf.
- SBS/Microf. Entidades
- Rectificaciones SBS
- Avalados/Avalistas
- Hechos de Importancia
- Documentos CCL
- Detalle de Vencidos
- Comercio Exterior
- Otros Créditos
- Otros Créd. Entidades
- Otros Rep. Negativos

RUC 20566428033 - H & L SOLUCIONES S.A.C.

Fecha Proceso	Tipo Doc.	N. Doc.	Nota	Deuda Total *	Var.	Actual	Previo	12m
22/07/2024	RUC	20566428033	0.000	6.279,61	▲	●	●	●



Excelente Puntaje

**\* La persona consultada cuenta con los siguientes créditos e indicadores.**

- Está Avalado
- Reprogramados DU N 026-20

## Sentinel Sabio

Bancarizado: SI

### Recomendación de Sentinel Sabio

Evaluación Crediticia



**OBSERVAR**  
Producto Générico

Detalle:

- Presenta Calificación Cpp mayor a 20% en los 12 meses

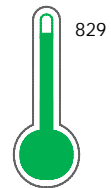
#### Cuota Estimada Mensual

Según el cumplimiento de deudas reportadas

S/ 319,



### Score Experian



Excelente Puntaje

Estadísticamente, en este nivel de score, 6 de 100 empresas podrían caer en incumplimiento en los próximos 12 meses

## Información General

### Datos Principales

07/08/2024: Última actualización de información reportada por SUNAT

Razón Social:	H & L SOLUCIONES S.A.C.		
Nombre Comercial:	H & L SOLUCIONES S.A.C.		
Tipo de Contribuyente:	SOCIEDAD ANONIMA CERRADA		
Estado de Contribuyente:	ACTIVO	Condición del Contribuyente:	HABIDO
Inicio de Actividades:	01/12/2014		
Tamaño contribuyente:	RESTO	Dependencia:	INTENDENCIA LIMA MEPECO
Actividad Económica Principal	OTROS TIPOS DE VENTA AL POR MENOR.		
Actividad Económica Secundaria 1	VTA. MAY. MAQUINARIA, EQUIPO Y	Actividad Económica Secundaria 2	TELECOMUNICACIONES
Fecha Inscripción RRPP:	25/11/2014	Número de Partida Registral:	-
Folio:	-	Asiento:	-

Agente de retención

### Direcciones Registradas

Dirección	Fuente
CALLE CALERA DE LA MERCED NRO 214 INT 502 DTO. 4 URBANIZACION AURORA ESTE SURQUILLO - LIMA - LIMA	SUNAT - DOMICILIO FISCAL

### Representantes Legales

Nro Documento	Nombre de Representante	Act	Pre	12m	Fecha desde que ocupa Cargo	Cargo
41340173	BRICEÑO MARAVI HEVER				25/11/2014	GERENTE GENERAL

### Empresas Relacionadas a:

#### BRICEÑO MARAVI HEVER

Ruc	Razón Social	Semáforos			Fecha desde que ocupa Cargo	Cargo	Estado
		Act	Pre	12m			
20604603901	H & L SOLUCIONES VEHICULARES E.I.R.L.				12/04/2019	TITULAR-GERENTE	ACTIVO

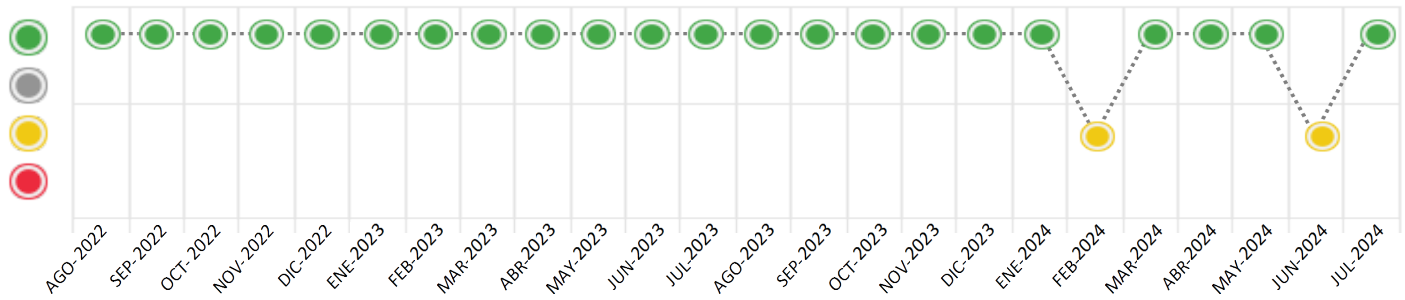
## Consulta Rápida

### Documento de identidad consultado

Fecha Proceso	Tipo Doc.	N. Doc.	Nombre o Raz. Social	Nota	Deuda Total *	Var.	Actual	Previo	12m
22/07/2024	RUC	20566428033	H & L SOLUCIONES S.A.C.	0.000	6.279,61				

Montos expresados en unidades de soles\*

Semáforos de los últimos 24 meses



Semáforo	Descripción
	No registra información de deudas
	Sin deudas vencidas
	Deudas con poco atraso*
	Deudas con atraso significativo*

\*Semáforo deuda menor: Deuda vencida menor S/ 100 personas naturales o menor S/ 500 personas jurídicas

Verde: 0 <= Sem. < 0.001  
 Amarillo: 0.001 <= Sem. <= 2  
 Rojo: 2 < Sem. <= 6

Variación	Descripción
	Variación Negativa: Retraso en los pagos
	Variación Positiva: Mejora en sus pagos
	Variación Porcentual Positiva: El monto total reportado por la SBS/Microfinanzas o número de instituciones financieras ha aumentado
	Variación Porcentual Negativa: El monto total reportado por la SBS/Microfinanzas o número de instituciones financieras ha disminuido
	Aproximadamente igual o igual

## Detalle de la deuda SBS/Microfinanzas

Entidad	Deuda Anterior			Deuda a JUL 2024				Rect. (1)	Disc.
	ENE 2024	ABR 2024	JUN 2024	Fecha Inf.	Calif. (2)	Monto *	Días Venc.		
BBVA	43.771,22	25.065,21	18.815,83	30/06/2024	NOR	6.279,61			
TOTAL	43.771,22	25.065,21	18.815,83			6.279,61			

(1) Ver detalle en el cuadro de Rectificaciones SBS

(2) NOR: Normal, CPP: Con Problemas Potenciales, DEF: Deficiente, DUD: Dudoso, PER: Pérdida, SCAL: Sin Calificación

## Detalle de la deuda de Otros Créditos

Entidad	Deuda Anterior			Deuda a JUL 2024				Disc.
	ENE 2024	ABR 2024	JUN 2024	Fecha Inf.	Calif. (2)	Monto	Días Venc.	
TOTAL								

(2) NOR: Normal, CPP: Con Problemas Potenciales, DEF: Deficiente, DUD: Dudoso, PER: Pérdida, SCAL: Sin Calificación

## Detalle de vencidos

# Doc	Fuente - Acreedor	Monto *	Días Venc.

## Utilización de Líneas de Crédito

Instituciones	**	Línea Aprobada	Línea No Utilizada	Línea Utilizada	% L. Ut.
TOTAL					0%

\*\*Tipo de Crédito

## Principales Acreedores

Montos expresados en unidades de soles\*

## Resumen de Deudas

Descripción de la Deuda	Monto *	Días
Deuda total SBS al 30/06/2024	6.279,61	
% Calificación normal	100,00	
Peor Calificación (2)	NOR	
Otros Créditos	0,00	****

## Detalle de deuda SBS/Microfinanzas

Institución SBS	Calif. (2)	Saldo *	% Ven.	Días Venc.	Rect.(1)
BBVA	NOR	6.279,61	0,00		
Deuda Total SBS/MicroFinanzas		6.279,61	0		

## Detalle de Riesgos SBS/Microfinanzas

Concepto	Saldo *
Deuda Directa	6.279,61
Deuda Indirecta	0,00
Deuda Castigada	0,00
Deuda Total SBS/MicroFinanzas	6.279,61
Línea Tarj.Cred. No utilizada	0,00
Total Riesgo SBS/MicroFinanzas	6.279,61

## Detalle de deuda Otros Créditos

Empresa	Calif. (2)	Saldo *	% Ven.	Días Venc.	Disc.
Deuda Total Otros Créditos		0,00	0		

## Detalle de vencidos

# Doc	Fuente - Acreedor	Monto *	Días Venc.
-------	-------------------	---------	------------

## Detalle Variación

Montos expresados en unidades de soles\*

## Resumen de la variación

Descripción de la deuda	21/06/2024	22/07/2024	Variación
Score	1.000	0.000	-1.000
Nro. Entidades SBS/Microf.	1	1	0
Riesgo Total SBS/Microf. *	18.815,83	6.279,61	
Deuda Directa	18.815,83	6.279,61	-12.536,22
Deuda Indirecta	0,00	0,00	0,00
Deuda Castigada	0,00	0,00	0,00

Variación del Riesgo Total SBS/Microf. *	Antes	22/07/2024	Variación
Último Mes	18.815,83	6.279,61	-12.536,22
Último Trimestre	25.065,21	6.279,61	-18.785,60
Último Semestre	43.771,22	6.279,61	-37.491,61
Último Año	80.943,81	6.279,61	-74.664,20

Calificación SBS/Microf.	21/06/2024	22/07/2024	Variación
% NOR (Normal)	0.00	100.00	100.00
% CPP (Con Problemas Potenciales)	100.00	0.00	-100.00
% DEF (Deficiente)	0.00	0.00	0.00
% DUD (Dudoso)	0.00	0.00	0.00
% PER (Pérdida)	0.00	0.00	0.00

Deuda vencida *	21/06/2024	22/07/2024	Variación
Total deuda vencida	0,00	0,00	0,00
Deuda por Otros Créditos *	21/06/2024	22/07/2024	Variación
Total deuda otros créditos	0,00	0,00	0,00

## Detalle de la variación

Fuente - Acreedor *	21/06/2024	22/07/2024	Variación
---------------------	------------	------------	-----------

## Posición Histórica

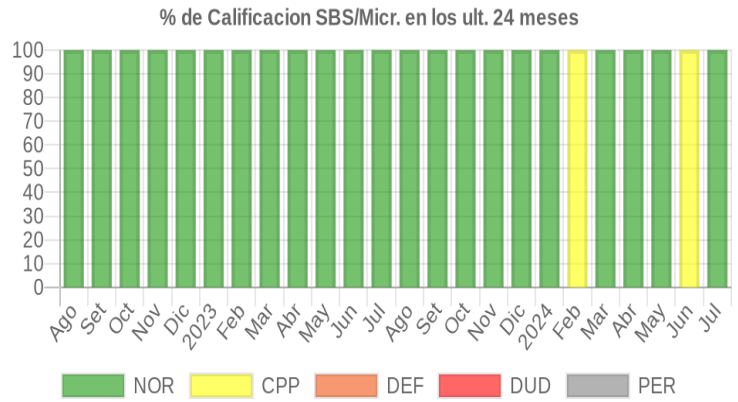
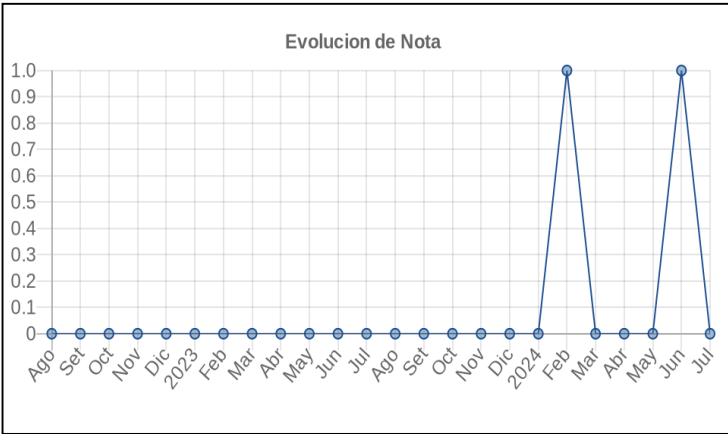


Montos expresados en unidades de soles\*

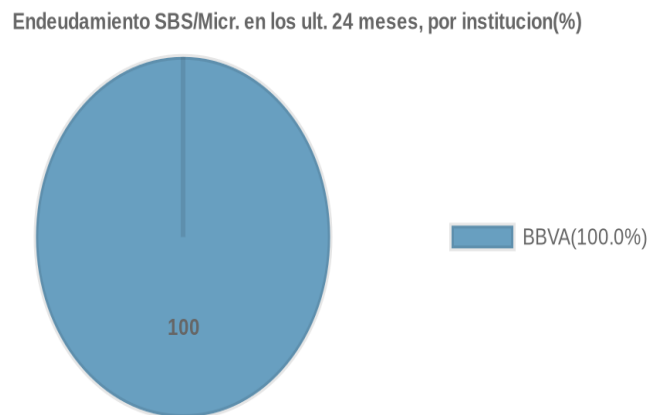
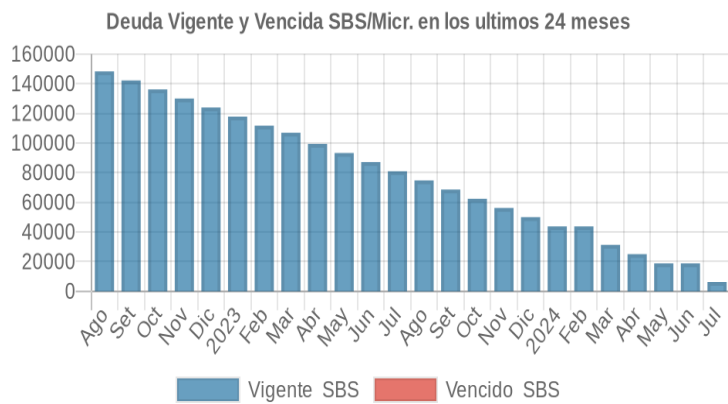
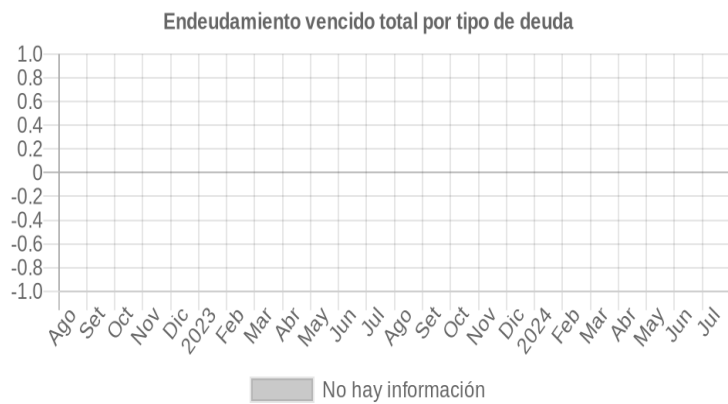
Fecha de Proceso	Sema. Actual	Sem. Riesgo	Var.	Superintendencia de Banca y Seguros (SBS/Microfinan.)				Otros Créditos	Otros Vencidos *				Ctas. Cerr./Anu.		Otros Repor. Negati.	
				# Enti.	Deuda Total *	% Cali. normal	Peor Califi. (2)		Deuda Vencida *	Protestos	Docs. Impagos	Deuda Tributaria	Deuda Laboral	Cta. Cte.		Tar. Créd.
22/07/2024	●	0.000	▲	1	6.279,61	100.00	NOR	0,00	0,00	0,00	0,00	0,00	0,00	0	0	0
21/06/2024	●	1.000	▼	1	18.815,83	0.00	CPP	0,00	0,00	0,00	0,00	0,00	0,00	0	0	0
20/05/2024	●	0.000	◻	1	18.814,88	100.00	NOR	0,00	0,00	0,00	0,00	0,00	0,00	0	0	0
22/04/2024	●	0.000	◻	1	25.065,21	100.00	NOR	0,00	0,00	0,00	0,00	0,00	0,00	0	0	0
21/03/2024	●	0.000	▲	1	31.311,75	100.00	NOR	0,00	0,00	0,00	0,00	0,00	0,00	0	0	0
21/02/2024	●	1.000	▼	1	43.771,22	0.00	CPP	0,00	0,00	0,00	0,00	0,00	0,00	0	0	0
19/01/2024	●	0.000	◻	1	43.771,22	100.00	NOR	0,00	0,00	0,00	0,00	0,00	0,00	0	0	0
22/12/2023	●	0.000	◻	1	49.990,04	100.00	NOR	0,00	0,00	0,00	0,00	0,00	0,00	0	0	0
23/11/2023	●	0.000	◻	1	56.197,50	100.00	NOR	0,00	0,00	0,00	0,00	0,00	0,00	0	0	0
23/10/2023	●	0.000	◻	1	62.398,87	100.00	NOR	0,00	0,00	0,00	0,00	0,00	0,00	0	0	0
21/09/2023	●	0.000	◻	1	68.591,54	100.00	NOR	0,00	0,00	0,00	0,00	0,00	0,00	0	0	0
24/08/2023	●	0.000	◻	1	74.768,51	100.00	NOR	0,00	0,00	0,00	0,00	0,00	0,00	0	0	0
24/07/2023	●	0.000	◻	1	80.943,81	100.00	NOR	0,00	0,00	0,00	0,00	0,00	0,00	0	0	0
22/06/2023	●	0.000	◻	1	87.114,51	100.00	NOR	0,00	0,00	0,00	0,00	0,00	0,00	0	0	0
22/05/2023	●	0.000	◻	1	93.263,75	100.00	NOR	0,00	0,00	0,00	0,00	0,00	0,00	0	0	0
24/04/2023	●	0.000	◻	1	99.408,43	100.00	NOR	0,00	0,00	0,00	0,00	0,00	0,00	0	0	0
22/03/2023	●	0.000	◻	1	106.929,35	100.00	NOR	0,00	0,00	0,00	0,00	0,00	0,00	0	0	0
21/02/2023	●	0.000	◻	1	111.685,87	100.00	NOR	0,00	0,00	0,00	0,00	0,00	0,00	0	0	0
23/01/2023	●	0.000	◻	1	117.803,83	100.00	NOR	0,00	0,00	0,00	0,00	0,00	0,00	0	0	0
22/12/2022	●	0.000	◻	1	123.924,51	100.00	NOR	0,00	0,00	0,00	0,00	0,00	0,00	0	0	0
23/11/2022	●	0.000	◻	1	130.018,63	100.00	NOR	0,00	0,00	0,00	0,00	0,00	0,00	0	0	0
24/10/2022	●	0.000	◻	1	136.116,36	100.00	NOR	0,00	0,00	0,00	0,00	0,00	0,00	0	0	0
22/09/2022	●	0.000	◻	1	142.212,20	100.00	NOR	0,00	0,00	0,00	0,00	0,00	0,00	0	0	0
22/08/2022	●	0.000	◻	1	148.272,00	100.00	NOR	0,00	0,00	0,00	0,00	0,00	0,00	0	0	0

## Gráficos

Montos expresados en unidades de soles\*



NOR: Normal, CPP: Con Problemas Potenciales, DEF: Deficiente, DUD: Dudoso, PER: Pérdida, SCAL: Sin Calificación



## Reporte de Vencidos

Montos expresados en unidades de soles\*

Fuente - Acreedor	ABR 2024			MAY 2024			JUN 2024			JUL 2024		
	# Docs.	Monto *	Dias V.	# Docs.	Monto *	Dias V.	# Docs.	Monto *	Dias V.	# Docs.	Monto *	Dias V.

Montos expresados en unidades de soles\*

Fuente - Acreedor	DIC 2023			ENE 2024			FEB 2024			MAR 2024		
	# Docs.	Monto *	Dias V.	# Docs.	Monto *	Dias V.	# Docs.	Monto *	Dias V.	# Docs.	Monto *	Dias V.

Montos expresados en unidades de soles\*

Fuente - Acreedor	AGO 2023			SET 2023			OCT 2023			NOV 2023		
	# Docs.	Monto *	Dias V.	# Docs.	Monto *	Dias V.	# Docs.	Monto *	Dias V.	# Docs.	Monto *	Dias V.

## Reporte SBS/Microfinanzas

Montos expresados en unidades de soles\*

Última fecha reportada por la SBS : 30/06/2024

ULTIMOS 6 MESES		FEB 2024 (SBS: ENE 2024)	MAR 2024 (SBS: FEB 2024)	ABR 2024 (SBS: MAR 2024)	MAY 2024 (SBS: ABR 2024)	JUN 2024 (SBS: MAY 2024)	JUL 2024 (SBS: JUN 2024)
% Porcentaje de Calificación	NOR (Normal)	0.00	100.00	100.00	100.00	0.00	100.00
	CPP (Con Problemas Pote.)	100.00	0.00	0.00	0.00	100.00	0.00
	DEF (Deficiente)	0.00	0.00	0.00	0.00	0.00	0.00
	DUD (Dudoso)	0.00	0.00	0.00	0.00	0.00	0.00
	PER (Pérdida)	0.00	0.00	0.00	0.00	0.00	0.00

Institución	FEB 2024 (SBS: ENE 2024)		MAR 2024 (SBS: FEB 2024)		ABR 2024 (SBS: MAR 2024)		MAY 2024 (SBS: ABR 2024)		JUN 2024 (SBS: MAY 2024)		JUL 2024 (SBS: JUN 2024)	
	Monto *	Dias V.	Monto *	Dias V.	Monto *	Dias V.	Monto *	Dias V.	Monto *	Dias V.	Monto *	Dias V.
BBVA	43.771,22	9	31.311,75		25.065,21		18.814,88		18.815,83	11	6.279,61	
TOTAL	43.771,22	9	31.311,75		25.065,21		18.814,88		18.815,83	11	6.279,61	

Última fecha reportada por la SBS : 30/06/2024

Operación	FEB 2024 (SBS: ENE 2024)		MAR 2024 (SBS: FEB 2024)		ABR 2024 (SBS: MAR 2024)		MAY 2024 (SBS: ABR 2024)		JUN 2024 (SBS: MAY 2024)		JUL 2024 (SBS: JUN 2024)	
	Monto *	Dias V.	Monto *	Dias V.	Monto *	Dias V.	Monto *	Dias V.	Monto *	Dias V.	Monto *	Dias V.
RESUMEN												
- Total Deuda	43.771,22	9	31.311,75		25.065,21		18.814,88		18.815,83	11	6.279,61	
- Garantías	85.353,00		61.057,00		48.876,00		36.688,00		36.688,00		12.244,00	
CREDITOS DIRECTOS												
- CRÉDITOS VIGENTES	43.771,22	9	31.311,75		25.065,21		18.814,88		18.815,83	11	6.279,61	
-- Pyme: SobregirosCC									0,95			
-- Pyme: Préstamos	43.771,22	9	31.311,75		25.065,21		18.814,88		18.814,88	11	6.279,61	
--- NoRevolventes	43.771,22	9	31.311,75		25.065,21		18.814,88		18.814,88	11	6.279,61	
GARANTIAS												
- GARANTIAS RECIBIDAS	85.353,88		61.057,91		48.877,16		36.689,02		36.689,02		12.245,24	
-- Gob. Nacional Reprog. Reactiva Perú	41.582,66		29.746,16		23.811,95		17.874,14		17.874,14		5.965,63	
-- GtiasNoPref(AvalyFianza)	43.771,22		31.311,75		25.065,21		18.814,88		18.814,88		6.279,61	
- PROGRAMA REACTIVA PERU	43.771,22		31.311,75		25.065,21		18.814,88		18.814,88		6.279,61	

Montos expresados en unidades de soles\*

Última fecha reportada por la SBS : 30/06/2024

6 MESES ANTERIORES		AGO 2023 (SBS: JUL 2023)	SET 2023 (SBS: AGO 2023)	OCT 2023 (SBS: SET 2023)	NOV 2023 (SBS: OCT 2023)	DIC 2023 (SBS: NOV 2023)	ENE 2024 (SBS: DIC 2023)
% Porcentaje de Calificación	NOR (Normal)	100.00	100.00	100.00	100.00	100.00	100.00
	CPP (Con Problemas Pote.)	0.00	0.00	0.00	0.00	0.00	0.00
	DEF (Deficiente)	0.00	0.00	0.00	0.00	0.00	0.00
	DUD (Dudoso)	0.00	0.00	0.00	0.00	0.00	0.00
	PER (Pérdida)	0.00	0.00	0.00	0.00	0.00	0.00





Institución	AGO 2023 (SBS: JUL 2023)		SET 2023 (SBS: AGO 2023)		OCT 2023 (SBS: SET 2023)		NOV 2023 (SBS: OCT 2023)		DIC 2023 (SBS: NOV 2023)		ENE 2024 (SBS: DIC 2023)	
	Monto *	Dias V.	Monto *	Dias V.	Monto *	Dias V.	Monto *	Dias V.	Monto *	Dias V.	Monto *	Dias V.
BBVA	74.768,51		68.591,54		62.398,87		56.197,50		49.990,04		43.771,22	
TOTAL	74.768,51		68.591,54		62.398,87		56.197,50		49.990,04		43.771,22	

Última fecha reportada por la SBS : 30/06/2024

Operación	AGO 2023 (SBS: JUL 2023)		SET 2023 (SBS: AGO 2023)		OCT 2023 (SBS: SET 2023)		NOV 2023 (SBS: OCT 2023)		DIC 2023 (SBS: NOV 2023)		ENE 2024 (SBS: DIC 2023)	
	Monto *	Dias V.	Monto *	Dias V.	Monto *	Dias V.	Monto *	Dias V.	Monto *	Dias V.	Monto *	Dias V.
RESUMEN												
- Total Deuda	74.768,51		68.591,54		62.398,87		56.197,50		49.990,04		43.771,22	
- Garantías	145.798,00		133.752,00		121.676,00		109.584,00		97.480,00		85.353,00	
CREDITOS DIRECTOS												
- CREDITOS VIGENTES	74.768,51		68.591,54		62.398,87		56.197,50		49.990,04		43.771,22	
-- Pyme:Préstamos	74.768,51		68.591,54		62.398,87		56.197,50		49.990,04		43.771,22	
--- NoRevolventes	74.768,51		68.591,54		62.398,87		56.197,50		49.990,04		43.771,22	
GARANTIAS												
- GARANTIAS RECIBIDAS	145.798,59		133.753,50		121.677,80		109.585,13		97.480,58		85.353,88	
-- Gob. Nacional Reprog. Reactiva Perú	71.030,08		65.161,96		59.278,93		53.387,63		47.490,54		41.582,66	
-- GtiasNoPref(AvalyFianza)	74.768,51		68.591,54		62.398,87		56.197,50		49.990,04		43.771,22	
- PROGRAMA REACTIVA PERU	74.768,51		68.591,54		62.398,87		56.197,50		49.990,04		43.771,22	

### Reporte SBS/Microfinanzas por entidades

Reportado por : BBVA

Última fecha reportada por la SBS : 30/06/2024

Operación	FEB 2024 (SBS: ENE2024)		MAR 2024 (SBS: FEB2024)		ABR 2024 (SBS: MAR2024)		MAY 2024 (SBS: ABR2024)		JUN 2024 (SBS: MAY2024)		JUL 2024 (SBS: JUN2024)	
	Monto *	Dias V.	Monto *	Dias V.	Monto *	Dias V.	Monto *	Dias V.	Monto *	Dias V.	Monto *	Dias V.
Calificación (2)	CPP		NOR		NOR		NOR		CPP		NOR	
RESUMEN												
- Total Deuda	43.771,22	9	31.311,75		25.065,21		18.814,88		18.815,83	11	6.279,61	
- Garantías	85.353,00		61.057,00		48.876,00		36.688,00		36.688,00		12.244,00	
CREDITOS DIRECTOS												
- CRÉDITOS VIGENTES	43.771,22	9	31.311,75		25.065,21		18.814,88		18.815,83	11	6.279,61	
-- Pyme:SobregirosCC									0,95			
-- Pyme:Préstamos	43.771,22	9	31.311,75		25.065,21		18.814,88		18.814,88	11	6.279,61	
--- NoRevolventes	43.771,22	9	31.311,75		25.065,21		18.814,88		18.814,88	11	6.279,61	
GARANTIAS												
- GARANTIAS RECIBIDAS	85.353,88		61.057,91		48.877,16		36.689,02		36.689,02		12.245,24	
-- Gob. Nacional Reprog. Reactiva Perú	41.582,66		29.746,16		23.811,95		17.874,14		17.874,14		5.965,63	
-- GtiasNoPref(AvalyFianza)	43.771,22		31.311,75		25.065,21		18.814,88		18.814,88		6.279,61	
- PROGRAMA REACTIVA PERU	43.771,22		31.311,75		25.065,21		18.814,88		18.814,88		6.279,61	

Última fecha reportada por la SBS : 30/06/2024

Operación	AGO 2023 (SBS: JUL2023)		SET 2023 (SBS: AGO2023)		OCT 2023 (SBS: SET2023)		NOV 2023 (SBS: OCT2023)		DIC 2023 (SBS: NOV2023)		ENE 2024 (SBS: DIC2023)	
	Monto *	Dias V.	Monto *	Dias V.	Monto *	Dias V.	Monto *	Dias V.	Monto *	Dias V.	Monto *	Dias V.
Calificación (2)	NOR		NOR		NOR		NOR		NOR		NOR	
RESUMEN												
- Total Deuda	74.768,51		68.591,54		62.398,87		56.197,50		49.990,04		43.771,22	
- Garantías	145.798,00		133.752,00		121.676,00		109.584,00		97.480,00		85.353,00	
CREDITOS DIRECTOS												
- CRÉDITOS VIGENTES	74.768,51		68.591,54		62.398,87		56.197,50		49.990,04		43.771,22	
-- Pyme:Préstamos	74.768,51		68.591,54		62.398,87		56.197,50		49.990,04		43.771,22	
--- NoRevolventes	74.768,51		68.591,54		62.398,87		56.197,50		49.990,04		43.771,22	
GARANTIAS												
- GARANTIAS RECIBIDAS	145.798,59		133.753,50		121.677,80		109.585,13		97.480,58		85.353,88	
-- Gob. Nacional Reprog. Reactiva Perú	71.030,08		65.161,96		59.278,93		53.387,63		47.490,54		41.582,66	

-- GtiasNoPref(AvalyFianza)	74.768,51	68.591,54	62.398,87	56.197,50	49.990,04	43.771,22
- PROGRAMA REACTIVA PERU	74.768,51	68.591,54	62.398,87	56.197,50	49.990,04	43.771,22

## Rectificaciones SBS

Entidad	Periodo SBS	Cuenta	Concepto Rectificación	Dice	Debe Decir
---------	-------------	--------	------------------------	------	------------

## Aval/Codeudor

Montos expresados en unidades de soles\*

## Es Avalista de:

Información reportada por la SBS al 31/05/2024

Tipo Doc	Nro Documento	Nombre/Razón Social	Act	Pre	12m
----------	---------------	---------------------	-----	-----	-----

Montos expresados en unidades de soles\*

## Quiénes lo Avalan:

Información reportada por la SBS al 31/05/2024

Tipo Doc	Nro Documento	Nombre/Razón Social	Act	Pre	12m
DNI	41340173	BRICEÑO MARAVI HEVER			
Institución SBS		Calif. (2)	Saldo *		
BANCO BBVA PERÚ		CPP	18.814,88		

Montos expresados en unidades de soles\*

## Es Avalista de:

Información Reportada por Entidades de Microfinanzas / Otros Créditos

Tipo Doc	Nro Documento	Nombre/Razón Social	Act	Pre	12m
----------	---------------	---------------------	-----	-----	-----

Montos expresados en unidades de soles\*

## Quiénes lo Avalan:

Información Reportada por Entidades de Microfinanzas / Otros Créditos

Tipo Doc	Nro Documento	Nombre/Razón Social	Act	Pre	12m
----------	---------------	---------------------	-----	-----	-----

## Documentos Protestados como Deudor/Aceptante

Montos expresados en unidades\*

Reportado por la Cámara de Comercio de Lima (CCL)

## Documentos Protestados sin Regularizar

	# Doc	Monto (S/) *	Max Días Venc.
Total:	0	0,00	

Tipo de Cambio 3.717

Nro. Secuencia	Tip. ** Reg.	Acreedor/Girador	Tipo Doc.	Moneda	Monto *	Monto * (S/)	Boletín	F. Protesto	F. Venc	Días Venc.
----------------	--------------	------------------	-----------	--------	---------	--------------	---------	-------------	---------	------------

\*\*PR: Protestos, CJ: Cobranza Judicial, MO: Moras, PP: Procesos Penales

Montos expresados en unidades\*

Reportado por la Cámara de Comercio de Lima (CCL)

## Documentos Protestados Regularizados

	# Doc	Monto (S/) *
Total:	0	0,00

Nro. Secuencia	Tip. ** Reg.	Acreedor/Girador	Tipo Doc.	Moneda	Monto *	Monto * (S/)	Boletín	F. Protesto	F. Venc.	F. Reg
----------------	--------------	------------------	-----------	--------	---------	--------------	---------	-------------	----------	--------

\*\*PR: Protestos, CJ: Cobranza Judicial, MO: Moras, PP: Procesos Penales

## Detalle de Vencidos

## Comercio Exterior

Montos expresados en unidades de dólares

Muestra información reportada por la SUNAT desde el 07/02/2011

## Resumen por Ejercicio

Ejercicio	Actividad	Número de Operaciones	Importe USD *	N° Países	3 países con mayor número de operaciones

## Resumen por Meses

Actividad	Ejercicio	Mes	Número de Operaciones	Importe USD *	N° Países	3 países con mayor número de operaciones

## PUBLICACIÓN DIARIO "EL PERUANO"

## Reporte Otros Créditos

Institución	FEB 2024		MAR 2024		ABR 2024		MAY 2024		JUN 2024		JUL 2024	
	Monto *	Dias V.	Monto *	Dias V.	Monto *	Dias V.	Monto *	Dias V.	Monto *	Dias V.	Monto *	Dias V.

Institución	AGO 2023		SET 2023		OCT 2023		NOV 2023		DIC 2023		ENE 2024	
	Monto *	Dias V.	Monto *	Dias V.	Monto *	Dias V.	Monto *	Dias V.	Monto *	Dias V.	Monto *	Dias V.

## Reporte Otros Créditos por entidades

Sin Información