



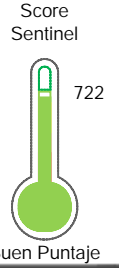
Reporte de Deudas

El reporte contiene solo los títulos seleccionados

- Información General
- Consulta Rápida
- Principales Acreedores
- Detalle Variación
- Posición Histórica
- Gráficos
- Rep. Vencidos
- Rep. SBS/Microf.
- SBS/Microf. Entidades
- Rectificaciones SBS
- Avalados/Avalistas
- Hechos de Importancia
- Documentos CCL
- Detalle de Vencidos
- Comercio Exterior
- Otros Créditos
- Otros Créd. Entidades
- Otros Rep. Negativos

RUC 20600574346 - AMERINODE DEL PERU S.A.C.

Fecha Proceso	Tipo Doc.	N. Doc.	Nota	Deuda Total *	Var.	Actual	Previo	12m
22/07/2024	RUC	20600574346	0.000	62.921,85		●	●	●



Sentinel Sabio

Bancarizado: SI

Recomendación de Sentinel Sabio
Evaluación Crediticia

APROBAR
Producto Générico

Detalle:
- Cumple con todas las reglas de evaluación

Cuota Estimada Mensual

Según el cumplimiento de deudas reportadas

S/ 3196,

Score Experian

Buen Puntaje

722

Estadísticamente, en este nivel de score, 10 de 100 empresas podrían caer en incumplimiento en los próximos 12

Información General

Datos Principales

13/06/2024: Última actualización de información reportada por SUNAT

Razón Social:	AMERINODE DEL PERU S.A.C.		
Nombre Comercial:	-		
Tipo de Contribuyente:	SOCIEDAD ANONIMA CERRADA		
Estado de Contribuyente:	ACTIVO	Condición del Contribuyente:	HABIDO
Inicio de Actividades:	06/08/2015		
Tamaño contribuyente:	MEDIANO	Dependencia:	INTENDENCIA LIMA MEPECO
Actividad Económica Principal	VTA. MAY. MAQUINARIA, EQUIPO Y MATER.		
Actividad Económica Secundaria 1	-	Actividad Económica Secundaria 2	-
Fecha Inscripción RRPP:	12/06/2015	Número de Partida Registral:	-
Folio:	-	Asiento:	-

Agente de retención

Direcciones Registradas

Dirección	Fuente
AVENIDA MATEO PUMACAHUA LTE. 1C4A VILLA EL SALVADOR - LIMA - LIMA (A 800 M MAKRO Y AL COSTADO REVISA PERU)	SUNAT - DOMICILIO FISCAL

Representantes Legales

Nro Documento	Nombre de Representante	Act	Pre	12m	Fecha desde que ocupa Cargo	Cargo
00001281458	CHARPENTIER ORTIZ JEAN PIERRE	<input checked="" type="checkbox"/>	<input type="checkbox"/>	<input type="checkbox"/>	25/08/2015	GERENTE GENERAL

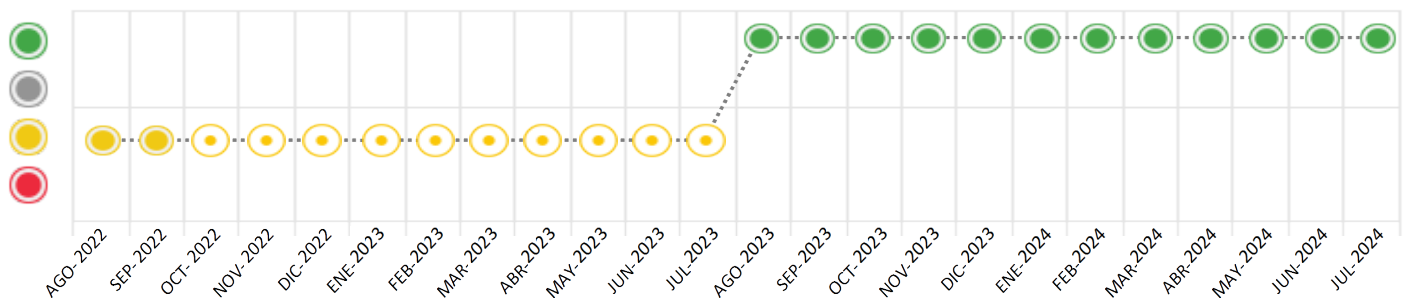
Consulta Rápida





Documento de identidad consultado

Fecha Proceso	Tipo Doc.	N. Doc.	Nombre o Raz. Social	Nota	Deuda Total *	Var.	Actual	Previo	12m
22/07/2024	RUC	20600574346	AMERINODE DEL PERU S.A.C.	0.000	62.921,85		●	●	●

Montos expresados en unidades de soles*






Semáforos de los últimos 24 meses



Semáforo	Descripción
	No registra información de deudas
	Sin deudas vencidas
	Deudas con poco atraso*
	Deudas con atraso significativo*

*Semáforo deuda menor: Deuda vencida menor S/ 100 personas naturales o menor S/ 500 personas jurídicas

Verde: $0 \leq \text{Sem.} < 0.001$
 Amarillo: $0.001 \leq \text{Sem.} \leq 2$
 Rojo: $2 < \text{Sem.} \leq 6$

Variación	Descripción
	Variación Negativa: Retraso en los pagos
	Variación Positiva: Mejora en sus pagos
	Variación Porcentual Positiva: El monto total reportado por la SBS/Microfinanzas o número de instituciones financieras ha aumentado
	Variación Porcentual Negativa: El monto total reportado por la SBS/Microfinanzas o número de instituciones financieras ha disminuido
	Aproximadamente igual o igual

Detalle de la deuda SBS/Microfinanzas

Entidad	Deuda Anterior			Deuda a JUL 2024				Rect. (1)	Disc.
	ENE 2024	ABR 2024	JUN 2024	Fecha Inf.	Calif. (2)	Monto *	Días Venc.		
BBVA	74.605,34	61.368,32	61.643,28	30/06/2024	NOR	62.921,85			
TOTAL	74.605,34	61.368,32	61.643,28			62.921,85			

(1) Ver detalle en el cuadro de Rectificaciones SBS

(2) NOR: Normal, CPP: Con Problemas Potenciales, DEF: Deficiente, DUD: Dudoso, PER: Pérdida, SCAL: Sin Calificación

Detalle de la deuda de Otros Créditos

Entidad	Deuda Anterior			Deuda a JUL 2024				Disc.
	ENE 2024	ABR 2024	JUN 2024	Fecha Inf.	Calif. (2)	Monto	Días Venc.	
TOTAL								

(2) NOR: Normal, CPP: Con Problemas Potenciales, DEF: Deficiente, DUD: Dudoso, PER: Pérdida, SCAL: Sin Calificación

Detalle de vencidos

# Doc	Fuente - Acreedor	Monto *	Días Venc.

Utilización de Líneas de Crédito

Instituciones	**	Línea Aprobada	Línea No Utilizada	Línea Utilizada	% L. Ut.
TOTAL					0%

**Tipo de Crédito

Principales Acreedores

Montos expresados en unidades de soles*

Resumen de Deudas

Descripción de la Deuda	Monto *	Días
Deuda total SBS al 30/06/2024	62.921,85	
% Calificación normal	100.00	
Peor Calificación (2)	NOR	
Otros Créditos	0,00	****

Detalle de deuda SBS/Microfinanzas

Institución SBS	Calif. (2)	Saldo *	% Ven.	Días Venc.	Rect.(1)
BBVA	NOR	62.921,85	0.00		
Deuda Total SBS/MicroFinanzas		62.921,85	0		

Detalle de Riesgos SBS/Microfinanzas

Concepto	Saldo *
Deuda Directa	0,00
Deuda Indirecta	62.921,85
Deuda Castigada	0,00
Deuda Total SBS/MicroFinanzas	62.921,85
Línea Tarj.Cred. No utilizada	0,00
Total Riesgo SBS/MicroFinanzas	62.921,85

Detalle de deuda Otros Créditos

Empresa	Calif. (2)	Saldo *	% Ven.	Días Venc.	Disc.
Deuda Total Otros Créditos		0,00	0		

Detalle de vencidos

# Doc	Fuente - Acreedor	Monto *	Días Venc.
-------	-------------------	---------	------------

Detalle Variación

Montos expresados en unidades de soles*

Resumen de la variación

Descripción de la deuda	21/06/2024	22/07/2024	Variación
Score	0.000	0.000	0.000
Nro. Entidades SBS/Microf.	1	1	0
Riesgo Total SBS/Microf. *	61.643,28	62.921,85	
Deuda Directa	0,00	0,00	0,00
Deuda Indirecta	61.643,28	62.921,85	1.278,57
Deuda Castigada	0,00	0,00	0,00

Variación del Riesgo Total SBS/Microf. *	Antes	22/07/2024	Variación
Último Mes	61.643,28	62.921,85	1.278,57
Último Trimestre	61.368,32	62.921,85	1.553,53
Último Semestre	74.605,34	62.921,85	-11.683,49
Último Año	124.737,83	62.921,85	-61.815,98

Calificación SBS/Microf.	21/06/2024	22/07/2024	Variación
% NOR (Normal)	100.00	100.00	0.00
% CPP (Con Problemas Potenciales)	0.00	0.00	0.00
% DEF (Deficiente)	0.00	0.00	0.00
% DUD (Dudoso)	0.00	0.00	0.00
% PER (Pérdida)	0.00	0.00	0.00

Deuda vencida *	21/06/2024	22/07/2024	Variación
Total deuda vencida	0,00	0,00	0,00
Deuda por Otros Créditos *	21/06/2024	22/07/2024	Variación
Total deuda otros créditos	0,00	0,00	0,00

Detalle de la variación

Fuente - Acreedor *	21/06/2024	22/07/2024	Variación
---------------------	------------	------------	-----------

Posición Histórica

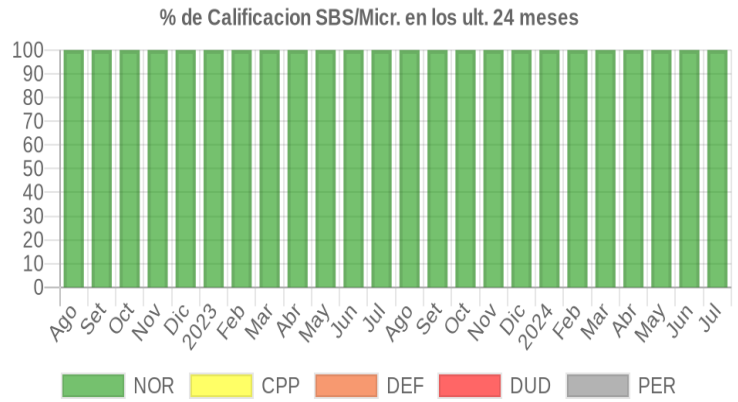
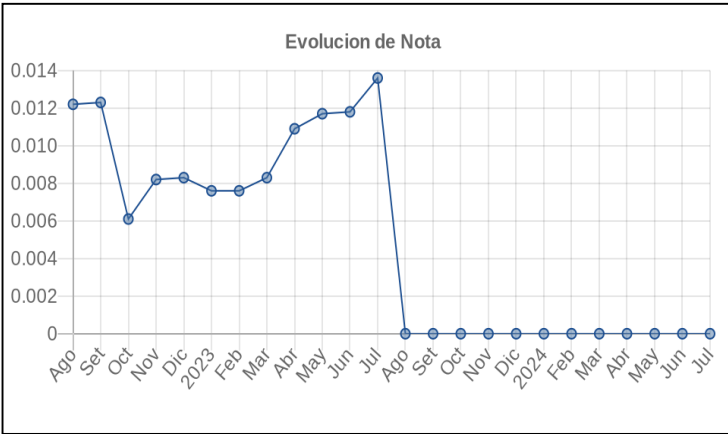


Montos expresados en unidades de soles*

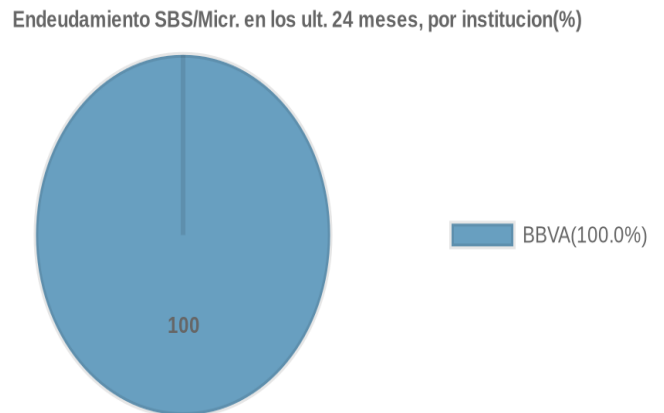
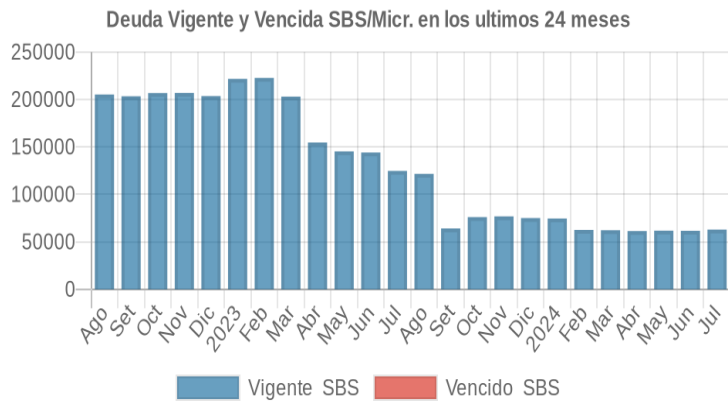
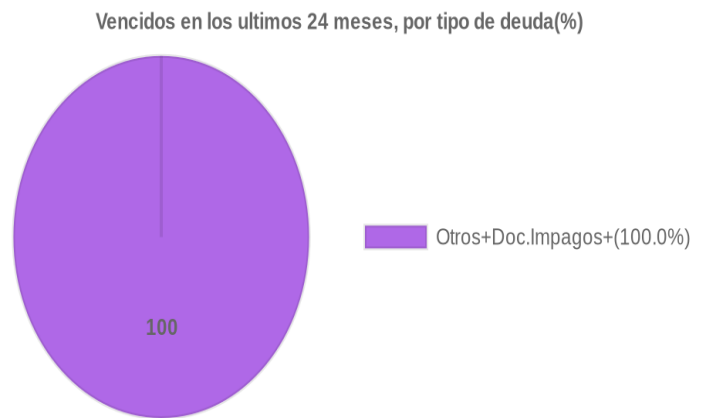
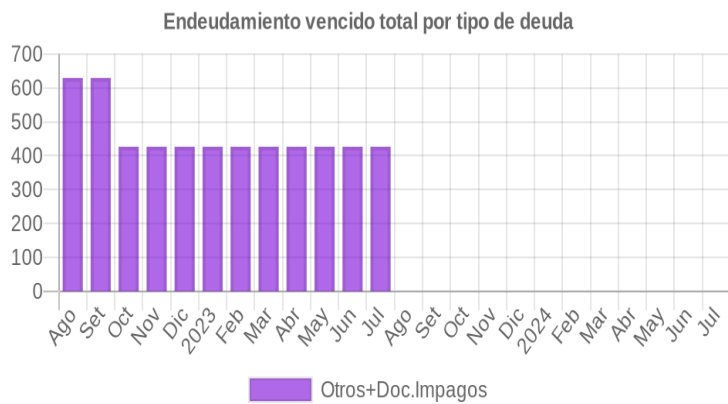
Fecha de Proceso	Sema. Actual	Sem. Riesgo	Var.	Superintendencia de Banca y Seguros (SBS/Microfinan.)				Otros Créditos	Otros Vencidos *				Ctas. Cerr./Anu.		Otros Repor. Negati.		
				# Enti.	Deuda Total *	% Cali. normal	Peor Califi. (2)		Deuda Vencida *	Protestos	Docs. Impagos	Deuda Tributaria	Deuda Laboral	Cta. Cte.		Tar. Créd.	
22/07/2024	●	0.000	☰	1	62.921,85	100.00	NOR	0,00	0,00	0,00	0,00	0,00	0,00	0,00	0	0	0
21/06/2024	●	0.000	☰	1	61.643,28	100.00	NOR	0,00	0,00	0,00	0,00	0,00	0,00	0,00	0	0	0
20/05/2024	●	0.000	☰	1	61.767,02	100.00	NOR	0,00	0,00	0,00	0,00	0,00	0,00	0,00	0	0	0
22/04/2024	●	0.000	☰	1	61.368,32	100.00	NOR	0,00	0,00	0,00	0,00	0,00	0,00	0,00	0	0	0
21/03/2024	●	0.000	☰	1	62.220,70	100.00	NOR	0,00	0,00	0,00	0,00	0,00	0,00	0,00	0	0	0
21/02/2024	●	0.000	☰	1	62.550,65	100.00	NOR	0,00	0,00	0,00	0,00	0,00	0,00	0,00	0	0	0
19/01/2024	●	0.000	☰	1	74.605,34	100.00	NOR	0,00	0,00	0,00	0,00	0,00	0,00	0,00	0	0	0
22/12/2023	●	0.000	☰	1	75.073,80	100.00	NOR	0,00	0,00	0,00	0,00	0,00	0,00	0,00	0	0	0
23/11/2023	●	0.000	☰	1	76.843,52	100.00	NOR	0,00	0,00	0,00	0,00	0,00	0,00	0,00	0	0	0
23/10/2023	●	0.000	☰	1	76.062,75	100.00	NOR	0,00	0,00	0,00	0,00	0,00	0,00	0,00	0	0	0
21/09/2023	●	0.000	☰	1	64.109,17	100.00	NOR	0,00	0,00	0,00	0,00	0,00	0,00	0,00	0	0	0
24/08/2023	●	0.000	☰	1	121.590,50	100.00	NOR	0,00	0,00	0,00	0,00	0,00	0,00	0,00	0	0	0
09/08/2023	●	0.000	▲	1	124.737,83	100.00	NOR	0,00	0,00	0,00	0,00	0,00	0,00	0,00	0	0	0
24/07/2023	●	0.013	☰	1	124.737,83	100.00	NOR	0,00	0,00	0,00	426,49	0,00	0,00	0,00	0	0	0
22/06/2023	●	0.011	☰	1	144.110,26	100.00	NOR	0,00	0,00	0,00	426,49	0,00	0,00	0,00	0	0	0
21/06/2023	●	0.011	☰	1	145.323,47	100.00	NOR	0,00	0,00	0,00	426,49	0,00	0,00	0,00	0	0	0
22/05/2023	●	0.011	☰	1	145.323,47	100.00	NOR	0,00	0,00	0,00	426,49	0,00	0,00	0,00	0	0	0
19/05/2023	●	0.010	☰	1	154.687,31	100.00	NOR	0,00	0,00	0,00	426,49	0,00	0,00	0,00	0	0	0
24/04/2023	●	0.010	☰	1	154.687,31	100.00	NOR	0,00	0,00	0,00	426,49	0,00	0,00	0,00	0	0	0
14/04/2023	●	0.008	☰	1	203.080,23	100.00	NOR	0,00	0,00	0,00	426,49	0,00	0,00	0,00	0	0	0
22/03/2023	●	0.008	☰	1	203.080,23	100.00	NOR	0,00	0,00	0,00	426,49	0,00	0,00	0,00	0	0	0
17/03/2023	●	0.007	☰	1	222.710,76	100.00	NOR	0,00	0,00	0,00	426,49	0,00	0,00	0,00	0	0	0
24/02/2023	●	0.007	☰	1	222.710,76	100.00	NOR	0,00	0,00	0,00	426,49	0,00	0,00	0,00	0	0	0
21/02/2023	●	0.007	☰	1	222.710,76	100.00	NOR	0,00	0,00	0,00	426,49	0,00	0,00	0,00	0	0	0
23/01/2023	●	0.007	☰	1	221.698,19	100.00	NOR	0,00	0,00	0,00	426,49	0,00	0,00	0,00	0	0	0
19/01/2023	●	0.008	☰	1	203.569,89	100.00	NOR	0,00	0,00	0,00	426,49	0,00	0,00	0,00	0	0	0
22/12/2022	●	0.008	☰	1	203.569,89	100.00	NOR	0,00	0,00	0,00	426,49	0,00	0,00	0,00	0	0	0
16/12/2022	●	0.008	☰	1	206.940,15	100.00	NOR	0,00	0,00	0,00	426,49	0,00	0,00	0,00	0	0	0
23/11/2022	●	0.008	☰	1	206.940,15	100.00	NOR	0,00	0,00	0,00	426,49	0,00	0,00	0,00	0	0	0
18/11/2022	●	0.008	☰	1	206.766,69	100.00	NOR	0,00	0,00	0,00	426,49	0,00	0,00	0,00	0	0	0
26/10/2022	●	0.006	☰	1	206.766,69	100.00	NOR	0,00	0,00	0,00	426,49	0,00	0,00	0,00	0	0	0
24/10/2022	●	0.006	☰	1	206.766,69	100.00	NOR	0,00	0,00	0,00	426,49	0,00	0,00	0,00	0	0	0
19/10/2022	●	0.006	☰	1	203.371,63	100.00	NOR	0,00	0,00	0,00	426,49	0,00	0,00	0,00	0	0	0
03/10/2022	●	0.006	☰	1	203.371,63	100.00	NOR	0,00	0,00	0,00	426,49	0,00	0,00	0,00	0	0	0
22/09/2022	●	0.012	☰	1	203.371,63	100.00	NOR	0,00	0,00	0,00	629,43	0,00	0,00	0,00	0	0	0
22/08/2022	●	0.012	☰	1	205.255,02	100.00	NOR	0,00	0,00	0,00	629,43	0,00	0,00	0,00	0	0	0
19/08/2022	●	0.012	☰	1	193.985,94	100.00	NOR	0,00	0,00	0,00	629,43	0,00	0,00	0,00	0	0	0

Gráficos

Montos expresados en unidades de soles*



NOR: Normal, CPP: Con Problemas Potenciales, DEF: Deficiente, DUD: Dudoso, PER: Pérdida, SCAL: Sin Calificación



Reporte de Vencidos

Montos expresados en unidades de soles*

Fuente - Acreedor	ABR 2024			MAY 2024			JUN 2024			JUL 2024		
	# Docs.	Monto *	Dias V.	# Docs.	Monto *	Dias V.	# Docs.	Monto *	Dias V.	# Docs.	Monto *	Dias V.
Documentos Impagos												
TELEFONICA DEL PERU SAA		0,00			0,00			0,00			0,00	
Total	0			0			0			0		

Montos expresados en unidades de soles*

Fuente - Acreedor	DIC 2023			ENE 2024			FEB 2024			MAR 2024		
	# Docs.	Monto *	Dias V.	# Docs.	Monto *	Dias V.	# Docs.	Monto *	Dias V.	# Docs.	Monto *	Dias V.
Documentos Impagos												
TELEFONICA DEL PERU SAA		0,00			0,00			0,00			0,00	
Total	0			0			0			0		

Montos expresados en unidades de soles*

Fuente - Acreedor	AGO 2023			SET 2023			OCT 2023			NOV 2023		
	# Docs.	Monto *	Dias V.	# Docs.	Monto *	Dias V.	# Docs.	Monto *	Dias V.	# Docs.	Monto *	Dias V.
Documentos Impagos												
TELEFONICA DEL PERU SAA		0,00	0		0,00			0,00			0,00	
Total	0			0			0			0		

Reporte SBS/Microfinanzas

Montos expresados en unidades de soles*

Última fecha reportada por la SBS : 30/06/2024

ÚLTIMOS 6 MESES		FEB 2024 (SBS: ENE 2024)	MAR 2024 (SBS: FEB 2024)	ABR 2024 (SBS: MAR 2024)	MAY 2024 (SBS: ABR 2024)	JUN 2024 (SBS: MAY 2024)	JUL 2024 (SBS: JUN 2024)
% Porcentaje de Calificación	NOR (Normal)	100.00	100.00	100.00	100.00	100.00	100.00
	CPP (Con Problemas Pote.)	0.00	0.00	0.00	0.00	0.00	0.00
	DEF (Deficiente)	0.00	0.00	0.00	0.00	0.00	0.00
	DUD (Dudoso)	0.00	0.00	0.00	0.00	0.00	0.00
	PER (Pérdida)	0.00	0.00	0.00	0.00	0.00	0.00

Institución	FEB 2024 (SBS: ENE 2024)		MAR 2024 (SBS: FEB 2024)		ABR 2024 (SBS: MAR 2024)		MAY 2024 (SBS: ABR 2024)		JUN 2024 (SBS: MAY 2024)		JUL 2024 (SBS: JUN 2024)	
	Monto *	Dias V.	Monto *	Dias V.	Monto *	Dias V.	Monto *	Dias V.	Monto *	Dias V.	Monto *	Dias V.
BBVA	62.550,65		62.220,70		61.368,32		61.767,02		61.643,28		62.921,85	
TOTAL	62.550,65		62.220,70		61.368,32		61.767,02		61.643,28		62.921,85	

Última fecha reportada por la SBS : 30/06/2024

Operación	FEB 2024 (SBS: ENE 2024)		MAR 2024 (SBS: FEB 2024)		ABR 2024 (SBS: MAR 2024)		MAY 2024 (SBS: ABR 2024)		JUN 2024 (SBS: MAY 2024)		JUL 2024 (SBS: JUN 2024)	
	Monto *	Dias V.	Monto *	Dias V.	Monto *	Dias V.	Monto *	Dias V.	Monto *	Dias V.	Monto *	Dias V.
RESUMEN												
- Total Deuda	62.550,65		62.220,70		61.368,32		61.767,02		61.643,28		62.921,85	
CREDITOS INDIRECTOS												
- CartasFianzaOtorgadas	62.550,65		62.220,70		61.368,32		61.767,02		61.643,28		62.921,85	

Montos expresados en unidades de soles*

Última fecha reportada por la SBS : 30/06/2024

6 MESES ANTERIORES		AGO 2023 (SBS: JUL 2023)	SET 2023 (SBS: AGO 2023)	OCT 2023 (SBS: SET 2023)	NOV 2023 (SBS: OCT 2023)	DIC 2023 (SBS: NOV 2023)	ENE 2024 (SBS: DIC 2023)
% Porcentaje de Calificación	NOR (Normal)	100.00	100.00	100.00	100.00	100.00	100.00
	CPP (Con Problemas Pote.)	0.00	0.00	0.00	0.00	0.00	0.00
	DEF (Deficiente)	0.00	0.00	0.00	0.00	0.00	0.00
	DUD (Dudoso)	0.00	0.00	0.00	0.00	0.00	0.00
	PER (Pérdida)	0.00	0.00	0.00	0.00	0.00	0.00

Institución	AGO 2023 (SBS: JUL 2023)		SET 2023 (SBS: AGO 2023)		OCT 2023 (SBS: SET 2023)		NOV 2023 (SBS: OCT 2023)		DIC 2023 (SBS: NOV 2023)		ENE 2024 (SBS: DIC 2023)	
	Monto *	Dias V.	Monto *	Dias V.	Monto *	Dias V.	Monto *	Dias V.	Monto *	Dias V.	Monto *	Dias V.
BBVA	121.590,50		64.109,17		76.062,75		76.843,52		75.073,80		74.605,34	
TOTAL	121.590,50		64.109,17		76.062,75		76.843,52		75.073,80		74.605,34	

Última fecha reportada por la SBS : 30/06/2024

Operación	AGO 2023 (SBS: JUL 2023)		SET 2023 (SBS: AGO 2023)		OCT 2023 (SBS: SET 2023)		NOV 2023 (SBS: OCT 2023)		DIC 2023 (SBS: NOV 2023)		ENE 2024 (SBS: DIC 2023)	
	Monto *	Dias V.	Monto *	Dias V.	Monto *	Dias V.	Monto *	Dias V.	Monto *	Dias V.	Monto *	Dias V.
RESUMEN												
- Total Deuda	121.590,50		64.109,17		76.062,75		76.843,52		75.073,80		74.605,34	
CREDITOS INDIRECTOS												
- CartasFianzaOtorgadas	121.590,50		64.109,17		76.062,75		76.843,52		75.073,80		74.605,34	

Reporte SBS/Microfinanzas por entidades

Reportado por : BBVA

Última fecha reportada por la SBS : 30/06/2024

Operación	FEB 2024 (SBS: ENE2024)		MAR 2024 (SBS: FEB2024)		ABR 2024 (SBS: MAR2024)		MAY 2024 (SBS: ABR2024)		JUN 2024 (SBS: MAY2024)		JUL 2024 (SBS: JUN2024)	
	Monto *	Dias V.	Monto *	Dias V.	Monto *	Dias V.	Monto *	Dias V.	Monto *	Dias V.	Monto *	Dias V.
Calificación (2)	NOR		NOR		NOR		NOR		NOR		NOR	
RESUMEN												
- Total Deuda	62.550,65		62.220,70		61.368,32		61.767,02		61.643,28		62.921,85	
CREDITOS INDIRECTOS												
- CartasFianzaOtorgadas	62.550,65		62.220,70		61.368,32		61.767,02		61.643,28		62.921,85	

Última fecha reportada por la SBS : 30/06/2024

Operación	AGO 2023 (SBS: JUL2023)		SET 2023 (SBS: AGO2023)		OCT 2023 (SBS: SET2023)		NOV 2023 (SBS: OCT2023)		DIC 2023 (SBS: NOV2023)		ENE 2024 (SBS: DIC2023)	
	Monto *	Dias V.	Monto *	Dias V.	Monto *	Dias V.	Monto *	Dias V.	Monto *	Dias V.	Monto *	Dias V.
Calificación (2)	NOR		NOR		NOR		NOR		NOR		NOR	
RESUMEN												
- Total Deuda	121.590,50		64.109,17		76.062,75		76.843,52		75.073,80		74.605,34	
CREDITOS INDIRECTOS												
- CartasFianzaOtorgadas	121.590,50		64.109,17		76.062,75		76.843,52		75.073,80		74.605,34	

Rectificaciones SBS

Entidad	Periodo SBS	Cuenta	Concepto Rectificación	Dice	Debe Decir
---------	-------------	--------	------------------------	------	------------

Aval/Codeudor

Montos expresados en unidades de soles*

Es Avalista de:

Información reportada por la SBS al 31/05/2024

Tipo Doc	Nro Documento	Nombre/Razón Social	Act	Pre	12m
----------	---------------	---------------------	-----	-----	-----

Montos expresados en unidades de soles*

Quiénes lo Avalan:

Información reportada por la SBS al 31/05/2024

Tipo Doc	Nro Documento	Nombre/Razón Social	Act	Pre	12m
----------	---------------	---------------------	-----	-----	-----

Montos expresados en unidades de soles*

Es Avalista de:

Información Reportada por Entidades de Microfinanzas / Otros Créditos

Tipo Doc	Nro Documento	Nombre/Razón Social	Act	Pre	12m
----------	---------------	---------------------	-----	-----	-----

Montos expresados en unidades de soles*

Quiénes lo Avalan:

Información Reportada por Entidades de Microfinanzas / Otros Créditos

Tipo Doc	Nro Documento	Nombre/Razón Social	Act	Pre	12m
----------	---------------	---------------------	-----	-----	-----

Documentos Protestados como Deudor/Aceptante

Montos expresados en unidades*

Reportado por la Cámara de Comercio de Lima (CCL)

Documentos Protestados sin Regularizar

	# Doc	Monto (S/) *	Max Días Venc.
Total:	0	0,00	

Tipo de Cambio 3.843

Nro. Secuencia	Tip. ** Reg.	Acreedor/Girador	Tipo Doc.	Moneda	Monto *	Monto * (S/)	Boletín	F. Protesto	F. Venc	Días Venc.
----------------	--------------	------------------	-----------	--------	---------	--------------	---------	-------------	---------	------------

**PR: Protestos, CJ: Cobranza Judicial, MO: Moras, PP: Procesos Penales

Montos expresados en unidades*

Reportado por la Cámara de Comercio de Lima (CCL)

Documentos Protestados Regularizados

	# Doc	Monto (S/) *
Total:	0	0,00

Nro. Secuencia	Tip. ** Reg.	Acreedor/Girador	Tipo Doc.	Moneda	Monto *	Monto * (S/)	Boletín	F. Protesto	F. Venc.	F. Reg
----------------	--------------	------------------	-----------	--------	---------	--------------	---------	-------------	----------	--------

**PR: Protestos, CJ: Cobranza Judicial, MO: Moras, PP: Procesos Penales

Detalle de Vencidos

Comercio Exterior

Montos expresados en unidades de dólares

Muestra información reportada por la SUNAT desde el 07/02/2011

Resumen por Ejercicio

Ejercicio	Actividad	Número de Operaciones	Importe USD *	N° Países	3 países con mayor número de operaciones
2024	EXPORTACIÓN	1	3.546,02	1	COLOMBIA
	IMPORTACIÓN	8	137.522,05	6	CHINA, INDIA, FINLAND
2023	EXPORTACIÓN	5	169.841,78	2	ARGENTINA, ECUADOR
	IMPORTACIÓN	30	443.133,22	8	CHINA, FINLAND, MEXICO
2022	EXPORTACIÓN	2	40.486,46	1	ECUADOR
	IMPORTACIÓN	8	223.676,77	5	CHINA, UNITED STATES, GERMANY
2021	EXPORTACIÓN	4	81.440,00	1	ECUADOR
	IMPORTACIÓN	13	266.004,91	2	BRAZIL, CHINA
2020	IMPORTACIÓN	12	222.773,21	5	CHINA, BRAZIL, MEXICO

Resumen por Meses

Actividad	Ejercicio	Mes	Número de Operaciones	Importe USD *	N° Países	3 países con mayor número de operaciones	
EXPORTACIÓN	2024	MAYO	1	3.546,02	1	COLOMBIA	
		2023	DICIEMBRE	1	58.276,74	1	ARGENTINA
			SETIEMBRE	1	37.400,24	1	ARGENTINA
			AGOSTO	1	67.303,70	1	ARGENTINA
			JUNIO	1	2.558,10	1	ECUADOR
			ENERO	1	4.303,00	1	ECUADOR
	2022	AGOSTO	1	1.750,00	1	ECUADOR	
			JUNIO	1	38.736,46	1	ECUADOR
	2021	OCTUBRE	1	5.220,00	1	ECUADOR	
			AGOSTO	1	2.100,00	1	ECUADOR
		MAYO	2	74.120,00	1	ECUADOR	
IMPORTACIÓN	2024	MAYO	3	103.260,34	1	CHINA	
			ABRIL	2	7.410,18	4	CHINA,INDIA,MEXICO
			FEBRERO	1	21.825,24	4	CHINA,FINLAND,INDIA
			ENERO	2	5.026,29	1	CHINA
	2023	DICIEMBRE	2	102.317,35	1	CHINA	
			NOVIEMBR	1	1.786,27	1	CHINA
			OCTUBRE	1	46.092,00	1	BRAZIL
			AGOSTO	9	100.567,12	2	CHINA,MEXICO
			JULIO	6	54.956,24	3	CHINA,GERMANY,UNITED KINGDOM
			JUNIO	3	10.052,83	1	CHINA
			MAYO	4	50.785,15	2	CHINA,FINLAND
			ABRIL	1	29.718,88	1	CHINA
			MARZO	2	40.365,33	4	CHINA,FINLAND,PHILIPPINES
			FEBRERO	1	6.492,05	1	CHINA
	2022	DICIEMBRE	1	4.043,00	1	CHINA	
			NOVIEMBR	1	8.951,38	1	CHINA
			OCTUBRE	1	87.645,59	1	CHINA
			SETIEMBRE	4	120.436,66	5	CHINA,GERMANY,FINLAND
			MAYO	1	2.600,14	1	UNITED STATES
	2021	DICIEMBRE	1	72.997,54	2	BRAZIL,CHINA	
			AGOSTO	1	38.291,20	1	BRAZIL
			JUNIO	5	118.018,39	2	BRAZIL,CHINA
			MAYO	2	23.494,52	1	BRAZIL
			ABRIL	1	2.817,36	1	CHINA
			MARZO	2	6.409,08	1	CHINA
			FEBRERO	1	3.976,83	1	CHINA
	2020	DICIEMBRE	2	36.979,30	2	BRAZIL,CHINA	
			NOVIEMBR	1	7.419,65	1	CHINA
			AGOSTO	1	22.790,65	1	BRAZIL
			JULIO	2	40.630,40	2	CHINA,POLAND
		JUNIO	1	45.615,45	1	MEXICO	
		MAYO	1	4.790,50	1	CHINA	
		ABRIL	1	2.651,35	1	CHINA	
		MARZO	2	51.100,49	1	CHINA	
		FEBRERO	1	10.795,42	1	UNITED STATES	

PUBLICACIÓN DIARIO "EL PERUANO"

Reporte Otros Créditos

Institución	FEB 2024		MAR 2024		ABR 2024		MAY 2024		JUN 2024		JUL 2024	
	Monto *	Dias V.	Monto *	Dias V.	Monto *	Dias V.	Monto *	Dias V.	Monto *	Dias V.	Monto *	Dias V.



Institución	AGO 2023		SET 2023		OCT 2023		NOV 2023		DIC 2023		ENE 2024	
	Monto *	Dias V.	Monto *	Dias V.	Monto *	Dias V.	Monto *	Dias V.	Monto *	Dias V.	Monto *	Dias V.

Reporte Otros Créditos por entidades

Sin Información