



# Reporte de Deudas

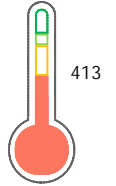
El reporte contiene solo los títulos seleccionados

- Información General
- Consulta Rápida
- Principales Acreedores
- Detalle Variación
- Posición Histórica
- Gráficos
- Rep. Vencidos
- Rep. SBS/Microf.
- SBS/Microf. Entidades
- Rectificaciones SBS
- Avalados/Avalistas
- Hechos de Importancia
- Documentos CCL
- Detalle de Vencidos
- Comercio Exterior
- Otros Créditos
- Otros Créd. Entidades
- Otros Rep. Negativos

RUC 20600366948 - DOHWA ENGINEERING CO. LTD. SUCURSAL DEL PERU

Fecha Proceso	Tipo Doc.	N. Doc.	Nota	Deuda Total *	Var.	Actual	Previo	12m
03/01/2024	RUC	20600366948	3.497	2.688.849,93		<span style="color: red;">●</span>	<span style="color: red;">●</span>	<span style="color: red;">●</span>

Score Sentinel



Puntaje Bajo

## Sentinel Sabio

Bancarizado: SI

**Recomendación de Sentinel Sabio**  
Evaluación Crediticia

RECHAZAR

Producto Genérico

---

**Detalle:**  
- El promedio de deudas negativas (Sunat, AFP, Protestos) representa mas del 5% del promedio deuda en el SF en los últimos 3 meses

**Cuota Estimada Mensual**

S/ 15124,

**Score Sentinel**  
Nivel de Riesgo

Puntaje Bajo

---

**Recomendación:**

Estadísticamente, en este nivel de score, 31 de 100 empresas podrian caer en incumplimiento en los próximos 12

## Información General

### Datos Principales

21/07/2023: Última actualización de información reportada por SUNAT

Razón Social:	DOHWA ENGINEERING CO. LTD. SUCURSAL DEL PERU		
Nombre Comercial:	-		
Tipo de Contribuyente:	SUC.,AG.EMP. EXTRANJ. EST. PERM NO DOM.		
Estado de Contribuyente:	ACTIVO	Condición del Contribuyente:	HABIDO
Inicio de Actividades:	12/05/2015		
Tamaño contribuyente:	PRINCIPAL	Dependencia:	INTENDENCIA LIMA PRICO
Actividad Económica Principal	ACTIV. DE ARQUITECTURA E INGENIERIA		
Actividad Económica Secundaria 1	-	Actividad Económica Secundaria 2	-
Fecha Inscripción RRPP:	15/04/2015	Número de Partida Registral:	-
Folio:	-	Asiento:	-

### Agente de retención

### Direcciones Registradas

Dirección	Fuente
AVENIDA RICARDO RIVERA NAVARRETE NRO 395 INT 2104 URBANIZACION JARDIN SAN ISIDRO - LIMA - LIMA	SUNAT - DOMICILIO FISCAL
AVENIDA LAS ARTES NORTE NRO. 1464 URBANIZACION SAN BORJA NORTE SAN BORJA - LIMA - LIMA	SUNAT - SUCURSAL
AVENIDA RICARDO RIVERA NAVARRETE NRO. 395 INT. 2103 URBANIZACION JARDIN SAN ISIDRO - LIMA - LIMA	SUNAT - OF. ADMINIST.
AVENIDA RICARDO RIVERA NAVARRETE NRO. 395 INT. 2102 URBANIZACION JARDIN SAN ISIDRO - LIMA - LIMA	SUNAT - OF. ADMINIST.
AVENIDA RICARDO RIVERA NAVARRETE NRO. 395 INT. 2101 URBANIZACION JARDIN SAN ISIDRO - LIMA - LIMA	SUNAT - OF. ADMINIST.

### Representantes Legales

Nro Documento	Nombre de Representante	Act	Pre	12m	Fecha desde que ocupa Cargo	Cargo
00000139559	CHEONG JIN MAN	<input checked="" type="checkbox"/>	<input checked="" type="checkbox"/>	<input checked="" type="checkbox"/>	15/04/2015	APODERADO

### Empresas Relacionadas a:

#### CHEONG JIN MAN

Ruc	Razón Social	Semáforos			Fecha desde que ocupa Cargo	Cargo	Estado
		Act	Pre	12m			
20504852262	AUTO KOREA S.A.C	<input checked="" type="checkbox"/>	<input checked="" type="checkbox"/>	<input checked="" type="checkbox"/>	18/12/2003	GERENTE GENERAL	BAJA DE OFICIO
20510154445	AQUARIS CORPORATION SAC	<input checked="" type="checkbox"/>	<input type="checkbox"/>	<input type="checkbox"/>	26/01/2005	GERENTE GENERAL	BAJA DE OFICIO
20604826404	CONSORCIO HIDRAULICO RIO DEL NORTE	<input checked="" type="checkbox"/>	<input type="checkbox"/>	<input type="checkbox"/>	05/06/2019	APODERADO	ACTIVO
20604889601	CONSORCIO HIDRÁULICO ZAÑA	<input checked="" type="checkbox"/>	<input type="checkbox"/>	<input type="checkbox"/>	20/06/2019	APODERADO	ACTIVO
20605539158	CONSORCIO PMO	<input checked="" type="checkbox"/>	<input type="checkbox"/>	<input type="checkbox"/>	31/10/2019	APODERADO	ACTIVO
20606782943	CONSORCIO RUPA RUPA	<input checked="" type="checkbox"/>	<input type="checkbox"/>	<input type="checkbox"/>	24/10/2020	APODERADO	ACTIVO
20607385018	CONSORCIO SUPERVISOR AYACUCHO	<input checked="" type="checkbox"/>	<input type="checkbox"/>	<input type="checkbox"/>	27/01/2021	APODERADO	ACTIVO
20607496758	CONSORCIO PUENTE NACIONAL SAN FRANCISCO	<input checked="" type="checkbox"/>	<input type="checkbox"/>	<input type="checkbox"/>	15/02/2021	APODERADO	ACTIVO
20607879304	KOREA NATIONAL RAILWAY SUCURSAL PERU	<input checked="" type="checkbox"/>	<input type="checkbox"/>	<input type="checkbox"/>	06/04/2021	APODERADO	ACTIVO

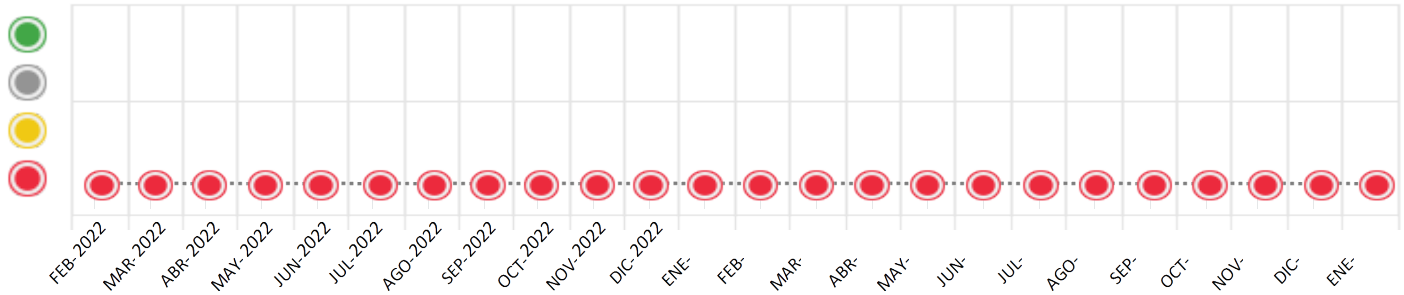
## Consulta Rápida

### Documento de identidad consultado

Fecha Proceso	Tipo Doc.	N. Doc.	Nombre o Raz. Social	Nota	Deuda Total *	Var.	Actual	Previo	12m
03/01/2024	RUC	20600366948	DOHWA ENGINEERING CO. LTD. SUCURSAL DEL PERU	3.497	2.688.849,93				

Montos expresados en unidades de soles\*

Semáforos de los últimos 24 meses



Semáforo	Descripción
	No registra información de deudas
	Mínimo Riesgo: Sin deudas vencidas
	Mediano Riesgo: Deudas con poco atraso*
	Alto Riesgo: Deudas con atraso significativo*

\*Semáforo deuda menor: Deuda vencida menor S/ 100 personas naturales o menor S/ 500 personas jurídicas

Verde: 0 <= Sem. < 0.001  
 Amarillo: 0.001 <= Sem. <= 2  
 Rojo: 2 < Sem. <= 6

Variación	Descripción
	Variación Negativa: La nueva información reportada ha incrementado tu riesgo crediticio
	Variación Positiva: La nueva información ha mejorado tu posición de riesgo
	Variación Porcentual Positiva: El monto total reportado por la SBS/Microfinanzas o número de instituciones financieras ha aumentado
	Variación Porcentual Negativa: El monto total reportado por la SBS/Microfinanzas o número de instituciones financieras ha disminuido
	Aproximadamente igual o igual

## Detalle de la deuda SBS/Microfinanzas

Entidad	Deuda Anterior			Deuda a ENE 2024				Rect. (1)	Disc.
	JUL 2023	OCT 2023	DIC 2023	Fecha Inf.	Calif. (2)	Monto *	Días Venc.		
TOTAL	337.947,00	337.947,00	337.947,00	30/11/2023	NOR	0			

(1) Ver detalle en el cuadro de Rectificaciones SBS

(2) NOR: Normal, CPP: Con Problemas Potenciales, DEF: Deficiente, DUD: Dudoso, PER: Pérdida, SCAL: Sin Calificación

## Detalle de la deuda de Otros Créditos

Entidad	Deuda Anterior			Deuda a ENE 2024				Disc.
	JUL 2023	OCT 2023	DIC 2023	Fecha Inf.	Calif. (2)	Monto	Días Venc.	
TOTAL								

(2) NOR: Normal, CPP: Con Problemas Potenciales, DEF: Deficiente, DUD: Dudoso, PER: Pérdida, SCAL: Sin Calificación

## Detalle de vencidos

# Doc	Fuente - Acreedor	Monto *	Días Venc.
	Protestos Sin Regularizar	2.349.492,06	794
3	BANCO PICHINCHA	1.192.374,26	785
2	BANCO DE CREDITO DEL PERU	756.096,42	747
1	VERIFICACION Y CONTROL DE DATOS SO ANONIMA CERRADA - VECODATA S.A.C.	401.021,38	794
	Documentos Impagos	1.410,87	1,610
14	J & V ALARMAS S.A.C.	1.410,87	1,610

## Utilización de Líneas de Crédito

Instituciones	**	Línea Aprobada	Línea No Utilizada	Línea Utilizada	% L. Uti.
TOTAL					0%

\*\*Tipo de Crédito

## Principales Acreedores

Montos expresados en unidades de soles\*

## Resumen de Deudas

Descripción de la Deuda	Monto *	Días
Deuda total SBS al 30/11/2023	337.947,00	
% Calificación normal	100.00	
Peor Calificación (2)	NOR	
Otros Créditos	0,00	****
Deuda vencida		
Protestos Sin Regularizar	2.349.492,06	794
Documentos Impagos	1.410,87	1,610
Total deuda vencida	2.350.902,93	

## Detalle de deuda SBS/Microfinanzas

Institución SBS	Calif. (2)	Saldo *	% Ven.	Días Venc.	Rect.(1)
BBVA	NOR	337.947,00	0.00		

Deuda Total SBS/MicroFinanzas	337.947,00	0
-------------------------------	------------	---

## Detalle de Riesgos SBS/Microfinanzas

Concepto	Saldo *
Deuda Directa	0,00
Deuda Indirecta	337.947,00
Deuda Castigada	0,00
Deuda Total SBS/MicroFinanzas	337.947,00
Línea Tarj.Cred. No utilizada	0,00
Total Riesgo SBS/MicroFinanzas	337.947,00

## Detalle de deuda Otros Créditos

Empresa	Calif. (2)	Saldo *	% Ven.	Días Venc.	Disc.
Deuda Total Otros Créditos		0,00	0		

## Detalle de vencidos

# Doc	Fuente - Acreedor	Monto *	Días Venc.
	Protestos Sin Regularizar	2.349.492,06	794
3	BANCO PICHINCHA	1.192.374,26	785
2	BANCO DE CREDITO DEL PERU	756.096,42	747
1	VERIFICACION Y CONTROL DE DATOS SO ANONIMA CERRADA - VECODATA S.A.C.	401.021,38	794
	Documentos Impagos	1.410,87	1,610
14	J & V ALARMAS S.A.C.	1.410,87	1,610

## Detalle Variación

Montos expresados en unidades de soles\*

## Resumen de la variación

Descripción de la deuda	22/12/2023	03/01/2024	Variación
Score	3.500	3.497	-0.003
Nro. Entidades SBS/Microf.	1	1	0
Riesgo Total SBS/Microf. *	337.947,00	337.947,00	
Deuda Directa	0,00	0,00	0,00
Deuda Indirecta	337.947,00	337.947,00	0,00
Deuda Castigada	0,00	0,00	0,00

Variación del Riesgo Total SBS/Microf. *	Antes	03/01/2024	Variación
Último Mes	337.947,00	337.947,00	0,00
Último Trimestre	337.947,00	337.947,00	0,00
Último Semestre	337.947,00	337.947,00	0,00
Último Año	322.307,00	337.947,00	15.640,00

Calificación SBS/Microf.	22/12/2023	03/01/2024	Variación



% NOR (Normal)	100.00	100.00	0.00
% CPP (Con Problemas Potenciales)	0.00	0.00	0.00
% DEF (Deficiente)	0.00	0.00	0.00
% DUD (Dudoso)	0.00	0.00	0.00
% PER (Pérdida)	0.00	0.00	0.00
Deuda vencida *	22/12/2023	03/01/2024	Variación
Protestos Sin Regularizar	2.366.595,39	2.349.492,06	
Total deuda vencida	2.366.595,39	2.349.492,06	17.103,33
Deuda por Otros Créditos *	22/12/2023	03/01/2024	Variación
Total deuda otros créditos	0,00	0,00	0,00

Detalle de la variación			
Fuente - Acreedor *	22/12/2023	03/01/2024	Variación
Protestos Sin Regularizar			17.103,33
BANCO PICHINCHA	1.201.054,25	1.192.374,26	-8.679,99
BANCO DE CREDITO DEL PERU	761.600,49	756.096,42	-5.504,07
VERIFICACION Y CONTROL DE DATOS SOCIEDAD ANONIMA CERRADA	403.940,65	401.021,38	-2.919,27

### Posición Histórica

Montos expresados en unidades de soles\*

Fecha de Proceso	Sema. Actual	Sem. Riesgo	Var.	Superintendencia de Banca y Seguros (SBS/Microfinan.)				Otros Créditos	Otros Vencidos *				Ctas. Cerr./Anu.		Otros Repor. Negati.
				# Enti.	Deuda Total *	% Cali. normal	Peor Califi.(2)		Deuda Vencida *	Protestos	Docs. Impagos	Deuda Tributaria	Deuda Laboral	Cta. Cte.	
03/01/2024	3.497	1	337.947,00	100.00	NOR	0,00	0,00	2.349.492,06	1.410,87	0,00	0,00	0,00	0	0	0
22/12/2023	3.500	1	337.947,00	100.00	NOR	0,00	0,00	2.366.595,39	1.410,87	0,00	0,00	0,00	0	0	0
06/12/2023	3.500	1	337.947,00	100.00	NOR	0,00	0,00	2.366.595,39	1.410,87	0,00	0,00	0,00	0	0	0
01/12/2023	3.500	1	337.947,00	100.00	NOR	0,00	0,00	2.366.595,39	1.410,87	0,00	0,00	0,00	0	0	0
23/11/2023	3.512	1	337.947,00	100.00	NOR	0,00	0,00	2.431.207,99	1.410,87	0,00	0,00	0,00	0	0	0
02/11/2023	3.512	1	337.947,00	100.00	NOR	0,00	0,00	2.431.207,99	1.410,87	0,00	0,00	0,00	0	0	0
23/10/2023	3.507	1	337.947,00	100.00	NOR	0,00	0,00	2.407.136,65	1.410,87	0,00	0,00	0,00	0	0	0
03/10/2023	3.507	1	337.947,00	100.00	NOR	0,00	0,00	2.407.136,65	1.410,87	0,00	0,00	0,00	0	0	0
29/09/2023	3.495	1	337.947,00	100.00	NOR	0,00	0,00	2.340.623,67	1.410,87	0,00	0,00	0,00	0	0	0
21/09/2023	3.565	1	337.947,00	100.00	NOR	0,00	0,00	2.340.623,67	429.058,20	0,00	0,00	0,00	0	0	0
05/09/2023	3.565	1	337.947,00	100.00	NOR	0,00	0,00	2.340.623,67	429.058,20	0,00	0,00	0,00	0	0	0
04/09/2023	3.565	1	337.947,00	100.00	NOR	0,00	0,00	2.340.623,67	429.058,20	0,00	0,00	0,00	0	0	0
01/09/2023	3.565	1	337.947,00	100.00	NOR	0,00	0,00	2.340.623,67	429.058,20	0,00	0,00	0,00	0	0	0
25/08/2023	3.555	1	337.947,00	100.00	NOR	0,00	0,00	2.285.512,88	418.989,10	0,00	0,00	0,00	0	0	0
24/08/2023	3.555	1	337.947,00	100.00	NOR	0,00	0,00	2.285.512,88	418.989,10	0,00	0,00	0,00	0	0	0
18/08/2023	3.555	1	337.947,00	100.00	NOR	0,00	0,00	2.285.512,88	418.989,10	0,00	0,00	0,00	0	0	0
17/08/2023	3.555	1	337.947,00	100.00	NOR	0,00	0,00	2.285.512,88	418.989,10	0,00	0,00	0,00	0	0	0
15/08/2023	3.555	1	337.947,00	100.00	NOR	0,00	0,00	2.285.512,88	418.989,10	0,00	0,00	0,00	0	0	0
10/08/2023	3.555	1	337.947,00	100.00	NOR	0,00	0,00	2.285.512,88	418.989,10	0,00	0,00	0,00	0	0	0
02/08/2023	3.555	1	337.947,00	100.00	NOR	0,00	0,00	2.285.512,88	418.989,10	0,00	0,00	0,00	0	0	0
01/08/2023	3.555	1	337.947,00	100.00	NOR	0,00	0,00	2.285.512,88	418.989,10	0,00	0,00	0,00	0	0	0
26/07/2023	3.557	1	337.947,00	100.00	NOR	0,00	0,00	2.298.182,02	421.303,84	0,00	0,00	0,00	0	0	0
25/07/2023	3.557	1	337.947,00	100.00	NOR	0,00	0,00	2.298.182,02	421.303,84	0,00	0,00	0,00	0	0	0
24/07/2023	3.557	1	337.947,00	100.00	NOR	0,00	0,00	2.298.182,02	421.303,84	0,00	0,00	0,00	0	0	0
21/07/2023	3.557	1	337.947,00	100.00	NOR	0,00	0,00	2.298.182,02	421.303,84	0,00	0,00	0,00	0	0	0
17/07/2023	3.557	1	337.947,00	100.00	NOR	0,00	0,00	2.298.182,02	421.303,84	0,00	0,00	0,00	0	0	0
13/07/2023	3.557	1	337.947,00	100.00	NOR	0,00	0,00	2.298.182,02	421.303,84	0,00	0,00	0,00	0	0	0
12/07/2023	3.557	1	337.947,00	100.00	NOR	0,00	0,00	2.298.182,02	421.303,84	0,00	0,00	0,00	0	0	0
10/07/2023	3.557	1	337.947,00	100.00	NOR	0,00	0,00	2.298.182,02	421.303,84	0,00	0,00	0,00	0	0	0
03/07/2023	3.557	1	337.947,00	100.00	NOR	0,00	0,00	2.298.182,02	421.303,84	0,00	0,00	0,00	0	0	0
30/06/2023	3.563	1	337.947,00	100.00	NOR	0,00	0,00	2.330.488,34	427.206,41	0,00	0,00	0,00	0	0	0
26/06/2023	3.563	1	337.947,00	100.00	NOR	0,00	0,00	2.330.488,34	427.200,54	0,00	0,00	0,00	0	0	0
23/06/2023	3.563	1	337.947,00	100.00	NOR	0,00	0,00	2.330.488,34	427.200,54	0,00	0,00	0,00	0	0	0





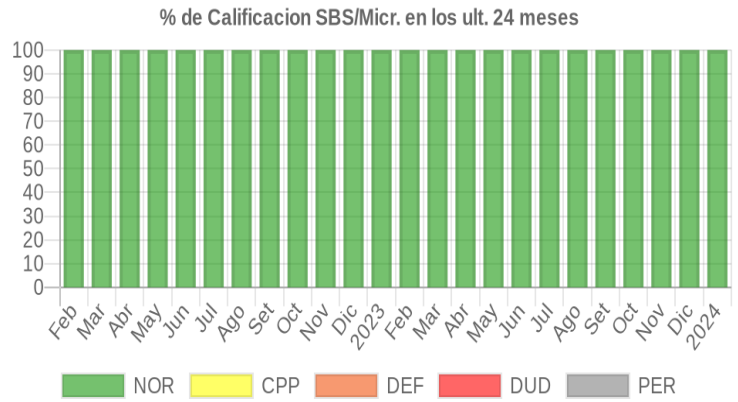
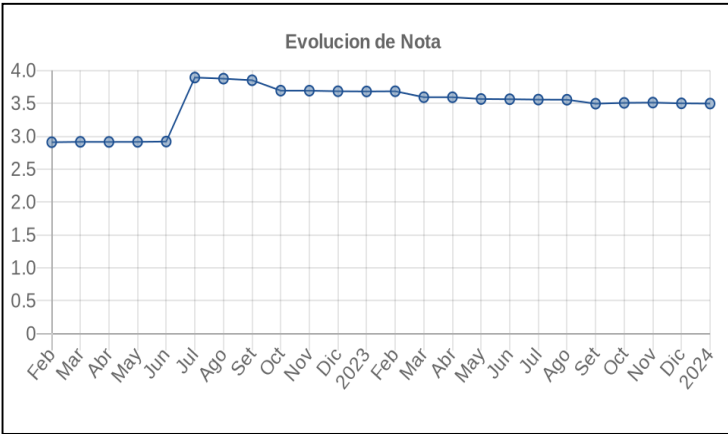




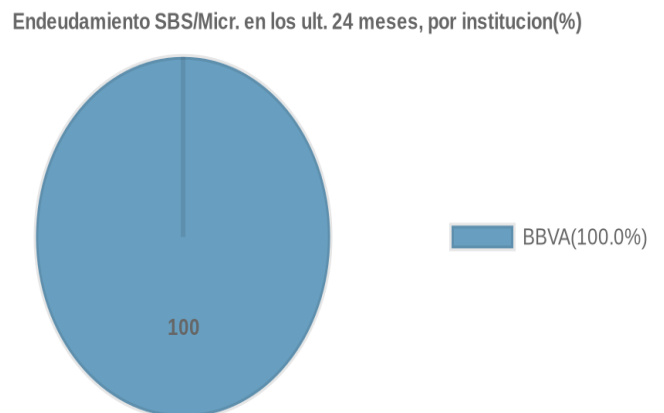
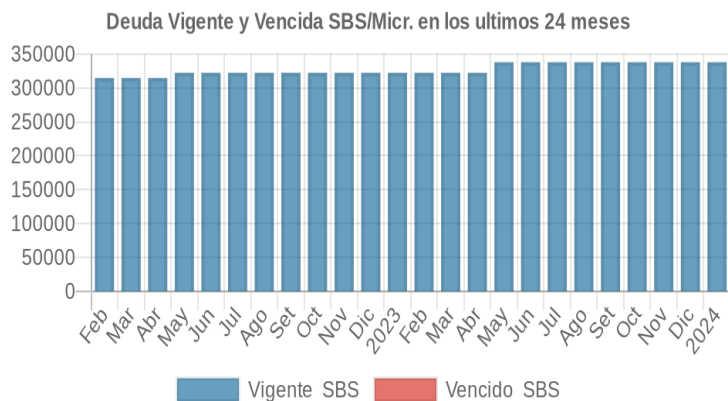
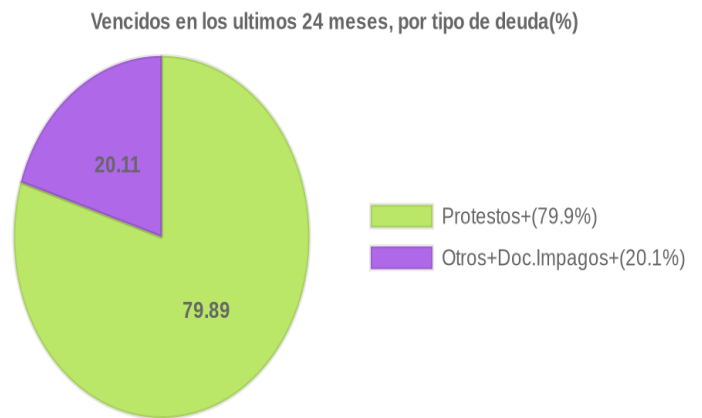
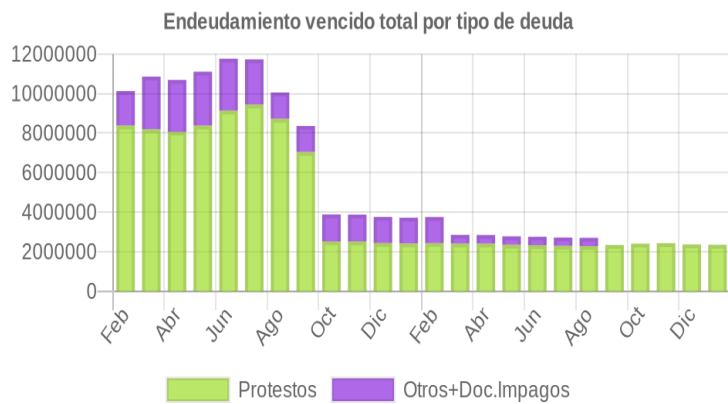
21/04/2022	●	2.914	☰	1	314.563,00	100.00	NOR	0,00	0,00	8.063.683,30	2.626.414,42	0,00	0,00	0	0	0
18/04/2022	●	2.914	☰	1	314.563,00	100.00	NOR	0,00	0,00	8.063.683,30	2.626.414,42	0,00	0,00	0	0	0
13/04/2022	●	2.914	☰	1	314.563,00	100.00	NOR	0,00	0,00	8.063.683,30	2.626.414,42	0,00	0,00	0	0	0
12/04/2022	●	2.914	☰	1	314.563,00	100.00	NOR	0,00	0,00	8.063.683,30	2.626.414,42	0,00	0,00	0	0	0
11/04/2022	●	2.914	☰	1	314.563,00	100.00	NOR	0,00	0,00	8.063.683,30	2.626.414,42	0,00	0,00	0	0	0
08/04/2022	●	2.914	☰	1	314.563,00	100.00	NOR	0,00	0,00	8.063.683,30	2.626.414,42	0,00	0,00	0	0	0
04/04/2022	●	2.914	☰	1	314.563,00	100.00	NOR	0,00	0,00	8.063.683,30	2.626.414,42	0,00	0,00	0	0	0
01/04/2022	●	2.914	☰	1	314.563,00	100.00	NOR	0,00	0,00	8.063.683,30	2.626.414,42	0,00	0,00	0	0	0
31/03/2022	●	2.915	☰	1	314.563,00	100.00	NOR	0,00	0,00	8.190.155,36	2.667.607,50	0,00	0,00	0	0	0
30/03/2022	●	2.915	☰	1	314.563,00	100.00	NOR	0,00	0,00	8.190.155,36	2.667.607,50	0,00	0,00	0	0	0
28/03/2022	●	2.915	☰	1	314.563,00	100.00	NOR	0,00	0,00	8.190.155,36	2.667.607,50	0,00	0,00	0	0	0
25/03/2022	●	2.915	☰	1	314.563,00	100.00	NOR	0,00	0,00	8.190.155,36	2.667.607,50	0,00	0,00	0	0	0
23/03/2022	●	2.915	☰	1	314.563,00	100.00	NOR	0,00	0,00	8.190.155,36	2.667.607,50	0,00	0,00	0	0	0
22/03/2022	●	2.915	☰	1	314.563,00	100.00	NOR	0,00	0,00	8.190.155,36	2.667.607,50	0,00	0,00	0	0	0
21/03/2022	●	2.915	☰	1	314.563,00	100.00	NOR	0,00	0,00	8.190.155,36	2.667.607,50	0,00	0,00	0	0	0
18/03/2022	●	2.915	☰	1	314.563,00	100.00	NOR	0,00	0,00	8.190.155,36	2.667.607,50	0,00	0,00	0	0	0
17/03/2022	●	2.915	☰	1	314.563,00	100.00	NOR	0,00	0,00	8.190.155,36	2.667.607,50	0,00	0,00	0	0	0
15/03/2022	●	2.915	☰	1	314.563,00	100.00	NOR	0,00	0,00	8.190.155,36	2.667.607,50	0,00	0,00	0	0	0
10/03/2022	●	2.915	☰	1	314.563,00	100.00	NOR	0,00	0,00	8.190.155,36	2.667.607,50	0,00	0,00	0	0	0
08/03/2022	●	2.915	☰	1	314.563,00	100.00	NOR	0,00	0,00	8.190.155,36	2.667.607,50	0,00	0,00	0	0	0
07/03/2022	●	2.915	☰	1	314.563,00	100.00	NOR	0,00	0,00	8.190.155,36	2.667.607,50	0,00	0,00	0	0	0
04/03/2022	●	2.915	☰	1	314.563,00	100.00	NOR	0,00	0,00	8.190.155,36	2.667.607,50	0,00	0,00	0	0	0
03/03/2022	●	2.915	☰	1	314.563,00	100.00	NOR	0,00	0,00	8.190.155,36	2.667.607,50	0,00	0,00	0	0	0
02/03/2022	●	2.915	☰	1	314.563,00	100.00	NOR	0,00	0,00	8.190.155,36	2.667.607,50	0,00	0,00	0	0	0
01/03/2022	●	2.907	☰	1	314.563,00	100.00	NOR	0,00	0,00	8.190.155,36	1.707.246,08	0,00	0,00	0	0	0
28/02/2022	●	2.909	☰	1	314.563,00	100.00	NOR	0,00	0,00	8.379.863,43	1.746.790,92	0,00	0,00	0	0	0
24/02/2022	●	2.909	☰	1	314.563,00	100.00	NOR	0,00	0,00	8.379.863,43	1.746.790,92	0,00	0,00	0	0	0
23/02/2022	●	2.909	☰	1	314.563,00	100.00	NOR	0,00	0,00	8.379.863,43	1.746.790,92	0,00	0,00	0	0	0
17/02/2022	●	2.909	☰	1	314.563,00	100.00	NOR	0,00	0,00	8.379.863,43	1.746.790,92	0,00	0,00	0	0	0
16/02/2022	●	2.909	▼	1	314.563,00	100.00	NOR	0,00	0,00	8.379.863,43	1.746.790,92	0,00	0,00	0	0	0
11/02/2022	●	2.891	☰	1	314.563,00	100.00	NOR	0,00	0,00	6.624.645,12	1.746.790,92	0,00	0,00	0	0	0
10/02/2022	●	2.891	☰	1	314.563,00	100.00	NOR	0,00	0,00	6.624.645,12	1.746.790,92	0,00	0,00	0	0	0
09/02/2022	●	2.891	☰	1	314.563,00	100.00	NOR	0,00	0,00	6.624.645,12	1.746.790,92	0,00	0,00	0	0	0
07/02/2022	●	2.891	☰	1	314.563,00	100.00	NOR	0,00	0,00	6.624.645,12	1.746.790,92	0,00	0,00	0	0	0
03/02/2022	●	2.891	☰	1	314.563,00	100.00	NOR	0,00	0,00	6.624.645,12	1.746.790,92	0,00	0,00	0	0	0
01/02/2022	●	2.891	☰	1	314.563,00	100.00	NOR	0,00	0,00	6.624.645,12	1.746.790,92	0,00	0,00	0	0	0

## Gráficos

Montos expresados en unidades de soles\*



NOR: Normal, CPP: Con Problemas Potenciales, DEF: Deficiente, DUD: Dudoso, PER: Pérdida, SCAL: Sin Calificación



## Reporte de Vencidos

Montos expresados en unidades de soles\*

Fuente - Acreedor	OCT 2023			NOV 2023			DIC 2023			ENE 2024		
	# Docs.	Monto *	Dias V.	# Docs.	Monto *	Dias V.	# Docs.	Monto *	Dias V.	# Docs.	Monto *	Dias V.
Protestos Sin Regularizar												
BANCO PICHINCHA	3	1.221.629,06	721	3	1.233.845,34	751	3	1.201.054,25	78	3	1.192.374,26	78
BANCO DE CREDITO DEL PERU	2	774.647,18	683	2	782.393,64	713	2	761.600,49	74	2	756.096,42	74
VERIFICACION Y CONTROL DE DATOS SOCIEDAD ANO	1	410.860,41	730	1	414.969,01	760	1	403.940,65	79	1	401.021,38	79
Total	6	2.407.136,65	730	6	2.431.207,99	760	6	2.366.595,39	79	6	2.349.492,06	79
Documentos Impagos												
J & V ALARMAS S.A.C.	14	1.410,87	154	14	1.410,87	157	14	1.410,87	160	14	1.410,87	161
COMERCIAL DE VALORES SERVICIOS FINANCIEROS P		0,00			0,00			0,00			0,00	
NUEVO CAPITAL FACTORING S.A.C		0,00			0,00			0,00			0,00	
Total	14	1.410,87	154	14	1.410,87	157	14	1.410,87	160	14	1.410,87	161

Montos expresados en unidades de soles\*

Fuente - Acreedor	JUN 2023			JUL 2023			AGO 2023			SET 2023		
	# Docs.	Monto *	Dias V.	# Docs.	Monto *	Dias V.	# Docs.	Monto *	Dias V.	# Docs.	Monto *	Dias V.
Protestos Sin Regularizar												
BANCO PICHINCHA	3	1.182.729,81	598	3	1.166.334,26	629	3	1.159.904,63	66	3	1.187.873,52	69
BANCO DE CREDITO DEL PERU	2	749.980,78	560	2	739.584,19	591	2	735.507,10	62	2	753.242,46	65
VERIFICACION Y CONTROL DE DATOS SOCIEDAD ANO	1	397.777,75	607	1	392.263,57	638	1	390.101,15	66	1	399.507,69	69
Total	6	2.330.488,34	607	6	2.298.182,02	638	6	2.285.512,88	66	6	2.340.623,67	69
Documentos Impagos												
J & V ALARMAS S.A.C.	14	1.410,87	142	14	1.410,87	145	14	1.410,87	148	14	1.410,87	151
COMERCIAL DE VALORES SERVICIOS FINANCIEROS P		0,00			0,00			0,00			0,00	
NUEVO CAPITAL FACTORING S.A.C	1	425.795,54	637	1	419.892,97	668	1	417.578,23	69		0,00	0
Total	15	427.206,41	142	15	421.303,84	145	15	418.989,10	148	14	1.410,87	151

Montos expresados en unidades de soles\*

Fuente - Acreedor	FEB 2023			MAR 2023			ABR 2023			MAY 2023		
	# Docs.	Monto *	Dias V.	# Docs.	Monto *	Dias V.	# Docs.	Monto *	Dias V.	# Docs.	Monto *	Dias V.
Protestos Sin Regularizar												
BANCO PICHINCHA	3	1.237.060,16	476	3	1.223.557,95	507	3	1.223.557,95	53	3	1.193.017,21	56
BANCO DE CREDITO DEL PERU	2	784.432,19	438	2	775.870,31	469	2	775.870,31	49	2	756.504,12	53
VERIFICACION Y CONTROL DE DATOS SOCIEDAD ANO	1	416.050,22	485	1	411.509,13	516	1	411.509,13	54	1	401.237,62	57
Total	6	2.437.542,57	485	6	2.410.937,39	516	6	2.410.937,39	54	6	2.350.758,95	57
Documentos Impagos												
J & V ALARMAS S.A.C.	14	1.410,87	130	14	1.410,87	133	14	1.410,87	136	14	1.410,87	139
COMERCIAL DE VALORES SERVICIOS FINANCIEROS P	2	872.711,01	582		0,00			0,00			0,00	
NUEVO CAPITAL FACTORING S.A.C	1	445.355,05	515	1	440.494,11	546	1	435.401,69	57	1	429.499,12	60
Total	17	1.319.476,93	130	15	441.904,98	133	15	436.812,56	136	15	430.909,99	139

## Reporte SBS/Microfinanzas

Montos expresados en unidades de soles\*

Última fecha reportada por la SBS : 30/11/2023

ÚLTIMOS 6 MESES		AGO 2023 (SBS: JUL 2023)	SET 2023 (SBS: AGO 2023)	OCT 2023 (SBS: SET 2023)	NOV 2023 (SBS: OCT 2023)	DIC 2023 (SBS: NOV 2023)	ENE 2024 (SBS: NOV 2023)
% Porcentaje de Calificación	NOR (Normal)	100.00	100.00	100.00	100.00	100.00	100.00
	CPP (Con Problemas Pote.)	0.00	0.00	0.00	0.00	0.00	0.00
	DEF (Deficiente)	0.00	0.00	0.00	0.00	0.00	0.00
	DUD (Dudoso)	0.00	0.00	0.00	0.00	0.00	0.00
	PER (Pérdida)	0.00	0.00	0.00	0.00	0.00	0.00

Institución	AGO 2023 (SBS: JUL 2023)		SET 2023 (SBS: AGO 2023)		OCT 2023 (SBS: SET 2023)		NOV 2023 (SBS: OCT 2023)		DIC 2023 (SBS: NOV 2023)		ENE 2024 (SBS: NOV 2023)	
	Monto *	Dias V.	Monto *	Dias V.	Monto *	Dias V.	Monto *	Dias V.	Monto *	Dias V.	Monto *	Dias V.
BBVA	337.947,00		337.947,00		337.947,00		337.947,00		337.947,00		337.947,00	



TOTAL	337.947,00	337.947,00	337.947,00	337.947,00	337.947,00	337.947,00
-------	------------	------------	------------	------------	------------	------------

Última fecha reportada por la SBS : 30/11/2023

Operación	AGO 2023 (SBS: JUL 2023)		SET 2023 (SBS: AGO 2023)		OCT 2023 (SBS: SET 2023)		NOV 2023 (SBS: OCT 2023)		DIC 2023 (SBS: NOV 2023)		ENE 2024 (SBS: NOV 2023)	
	Monto *	Dias V.	Monto *	Dias V.	Monto *	Dias V.	Monto *	Dias V.	Monto *	Dias V.	Monto *	Dias V.
RESUMEN												
- Total Deuda	337.947,00		337.947,00		337.947,00		337.947,00		337.947,00		337.947,00	
CREDITOS INDIRECTOS												
- CartasFianzaOtorgadas	337.947,00		337.947,00		337.947,00		337.947,00		337.947,00		337.947,00	

Montos expresados en unidades de soles\*

Última fecha reportada por la SBS : 30/11/2023

6 MESES ANTERIORES		FEB 2023 (SBS: ENE 2023)	MAR 2023 (SBS: FEB 2023)	ABR 2023 (SBS: MAR 2023)	MAY 2023 (SBS: ABR 2023)	JUN 2023 (SBS: MAY 2023)	JUL 2023 (SBS: JUN 2023)
% Porcentaje de Calificación	NOR (Normal)	100.00	100.00	100.00	100.00	100.00	100.00
	CPP (Con Problemas Pote.)	0.00	0.00	0.00	0.00	0.00	0.00
	DEF (Deficiente)	0.00	0.00	0.00	0.00	0.00	0.00
	DUD (Dudoso)	0.00	0.00	0.00	0.00	0.00	0.00
	PER (Pérdida)	0.00	0.00	0.00	0.00	0.00	0.00

Institución	FEB 2023 (SBS: ENE 2023)		MAR 2023 (SBS: FEB 2023)		ABR 2023 (SBS: MAR 2023)		MAY 2023 (SBS: ABR 2023)		JUN 2023 (SBS: MAY 2023)		JUL 2023 (SBS: JUN 2023)	
	Monto *	Dias V.	Monto *	Dias V.	Monto *	Dias V.	Monto *	Dias V.	Monto *	Dias V.	Monto *	Dias V.
BBVA	322.307,00		322.307,00		322.307,00		337.947,00		337.947,00		337.947,00	
TOTAL	322.307,00		322.307,00		322.307,00		337.947,00		337.947,00		337.947,00	

Última fecha reportada por la SBS : 30/11/2023

Operación	FEB 2023 (SBS: ENE 2023)		MAR 2023 (SBS: FEB 2023)		ABR 2023 (SBS: MAR 2023)		MAY 2023 (SBS: ABR 2023)		JUN 2023 (SBS: MAY 2023)		JUL 2023 (SBS: JUN 2023)	
	Monto *	Dias V.	Monto *	Dias V.	Monto *	Dias V.	Monto *	Dias V.	Monto *	Dias V.	Monto *	Dias V.
RESUMEN												
- Total Deuda	322.307,00		322.307,00		322.307,00		337.947,00		337.947,00		337.947,00	
CREDITOS INDIRECTOS												
- CartasFianzaOtorgadas	322.307,00		322.307,00		322.307,00		337.947,00		337.947,00		337.947,00	

## Reporte SBS/Microfinanzas por entidades

Reportado por : BBVA

Última fecha reportada por la SBS : 30/11/2023

Operación	AGO 2023 (SBS: JUL2023)		SET 2023 (SBS: AGO2023)		OCT 2023 (SBS: SET2023)		NOV 2023 (SBS: OCT2023)		DIC 2023 (SBS: NOV2023)		ENE 2024 (SBS: NOV2023)	
	Monto *	Dias V.	Monto *	Dias V.	Monto *	Dias V.	Monto *	Dias V.	Monto *	Dias V.	Monto *	Dias V.
Calificación (2)	NOR		NOR		NOR		NOR		NOR		NOR	
RESUMEN												
- Total Deuda	337.947,00		337.947,00		337.947,00		337.947,00		337.947,00		337.947,00	
CREDITOS INDIRECTOS												
- CartasFianzaOtorgadas	337.947,00		337.947,00		337.947,00		337.947,00		337.947,00		337.947,00	

Última fecha reportada por la SBS : 30/11/2023

Operación	FEB 2023 (SBS: ENE2023)		MAR 2023 (SBS: FEB2023)		ABR 2023 (SBS: MAR2023)		MAY 2023 (SBS: ABR2023)		JUN 2023 (SBS: MAY2023)		JUL 2023 (SBS: JUN2023)	
	Monto *	Dias V.	Monto *	Dias V.	Monto *	Dias V.	Monto *	Dias V.	Monto *	Dias V.	Monto *	Dias V.
Calificación (2)	NOR		NOR		NOR		NOR		NOR		NOR	
RESUMEN												
- Total Deuda	322.307,00		322.307,00		322.307,00		337.947,00		337.947,00		337.947,00	
CREDITOS INDIRECTOS												
- CartasFianzaOtorgadas	322.307,00		322.307,00		322.307,00		337.947,00		337.947,00		337.947,00	

## Rectificaciones SBS

Entidad	Período SBS	Cuenta	Concepto Rectificación	Dice	Debe Decir
---------	-------------	--------	------------------------	------	------------

## Aval/Codeudor

Montos expresados en unidades de soles\*

Es Avalista de:

Información reportada por la SBS al 30/09/2023

Tipo Doc	Nro Documento	Nombre/Razón Social	Act	Pre	12m
----------	---------------	---------------------	-----	-----	-----

Montos expresados en unidades de soles\*

Quiénes lo Avalan:

Información reportada por la SBS al 30/09/2023

Tipo Doc	Nro Documento	Nombre/Razón Social	Act	Pre	12m
----------	---------------	---------------------	-----	-----	-----

Montos expresados en unidades de soles\*

Es Avalista de:

Información Reportada por Entidades de Microfinanzas / Otros Créditos

Tipo Doc	Nro Documento	Nombre/Razón Social	Act	Pre	12m
----------	---------------	---------------------	-----	-----	-----

Montos expresados en unidades de soles\*

Quiénes lo Avalan:

Información Reportada por Entidades de Microfinanzas / Otros Créditos

Tipo Doc	Nro Documento	Nombre/Razón Social	Act	Pre	12m
----------	---------------	---------------------	-----	-----	-----

## Documentos Protestados como Deudor/Aceptante

Montos expresados en unidades\*

Reportado por la Cámara de Comercio de Lima (CCL)

## Documentos Protestados sin Regularizar

	# Doc	Monto (S/) *	Max Días Venc.
Total:	6	2.349.492,06	794

Tipo de Cambio 3.709

Nro. Secuencia	Tip. Reg. **	Acreeedor/Girador	Tipo Doc.	Moneda	Monto *	Monto * (S/)	Boletín	F. Protesto	F. Venc	Días Venc.
54544		BANCO PICHINCHA	FAN	US\$	120.360,00	446.415,24	01/2022	21/01/2022	05/01/2022	728
54428		BANCO DE CREDITO DEL PERU	FAN	US\$	120.001,52	445.085,64	01/2022	27/01/2022	17/01/2022	716
54543		BANCO PICHINCHA	FAN	US\$	120.001,52	445.085,64	01/2022	31/01/2022	13/01/2022	720
52626		BANCO DE CREDITO DEL PERU	FAN	US\$	83.853,00	311.010,78	12/2021	29/12/2021	17/12/2021	747
51519		VERIFICACION Y CONTROL DE DATOS SOCIEDAD ANONIMA CER	FAN	US\$	108.121,16	401.021,38	11/2021	17/11/2021	31/10/2021	794
51521		BANCO PICHINCHA	FAN	US\$	81.119,81	300.873,38	11/2021	25/11/2021	09/11/2021	785

\*\*PR: Protestos, CJ: Cobranza Judicial, MO: Moras, PP: Procesos Penales

Montos expresados en unidades\*

Reportado por la Cámara de Comercio de Lima (CCL)

## Documentos Protestados Regularizados

	# Doc	Monto (S/) *
Total:	19	8.124.549,99

Se muestran hasta los 10 primeros documentos ordenados por Fecha de Boletín de la CCL

Nro. Secuencia	Tip. Reg. **	Acreeedor/Girador	Tipo Doc.	Moneda	Monto *	Monto * (S/)	Boletín	F. Protesto	F. Venc.	F. Reg
----------------	--------------	-------------------	-----------	--------	---------	--------------	---------	-------------	----------	--------



71687	FONDO CONEXA FACTORING DÓLARES - FONDO DE INVERSIÓN	FAN	US\$	87.697,60	334.478,65	09/2022	20/09/2022	01/08/2021	12/10/2022
71688	FONDO CONEXA FACTORING DÓLARES - FONDO DE INVERSIÓN	FAN	US\$	67.314,76	256.738,49	09/2022	20/09/2022	10/08/2021	12/10/2022
62916	BANCO DE COMERCIO	FAN	US\$	140.344,48	535.273,85	05/2022	13/05/2022	17/04/2022	03/10/2022
62917	BANCO DE COMERCIO	FAN	US\$	124.449,88	474.651,84	05/2022	13/05/2022	23/04/2022	03/10/2022
62920	BANCO DE COMERCIO	FAN	US\$	22.953,65	87.545,22	05/2022	13/05/2022	16/04/2022	03/10/2022
55222	CAPIA RENTA FIJA S.A.C.	FAN	US\$	96.368,24	367.548,47	01/2022	21/01/2022	09/12/2021	23/09/2022
51930	NUEVO CAPITAL FACTORING S.A.C	FAN	US\$	115.736,76	441.420,00	11/2021	24/11/2021	01/10/2021	12/10/2022
50819	EMPRENDER CAPITAL PERU S.A.	FAN	US\$	177.000,00	675.078,00	10/2021	25/10/2021	23/07/2021	12/10/2022
50820	EMPRENDER CAPITAL PERU S.A.	FAN	US\$	104.064,20	396.900,86	10/2021	29/10/2021	04/08/2021	12/10/2022
50818	EMPRENDER CAPITAL PERU S.A.	FAN	US\$	100.300,00	382.544,20	10/2021	29/10/2021	23/07/2021	12/10/2022

\*\*PR: Protestos, CJ: Cobranza Judicial, MO: Moras, PP: Procesos Penales

## Detalle de Vencidos

### Documentos Impagos

Montos expresados en unidades\*

	# Doc	Monto (S/) *	Max Días Venc.
Total:	14	1.410,87	1,610

Se muestran los 10 primeros documentos ordenados por Fecha de Vencimiento, del más reciente al más antiguo

Tipo de Cambio 3.709

Nombre del Acreedor de la Obligación	Tipo Comprobante/Concepto	Nro Comprobante	Condición Deuda	Moneda	Monto *	Monto * (S/)	F. Venc.
J & V ALARMAS S.A.C.	Factura	F001-0042696	MOROSIDAD	S/.	101,49	101,49	07/09/2020
J & V ALARMAS S.A.C.	Factura	F001-0041921	MOROSIDAD	S/.	101,49	101,49	09/08/2020
J & V ALARMAS S.A.C.	Factura	F001-0040428	MOROSIDAD	S/.	101,49	101,49	09/07/2020
J & V ALARMAS S.A.C.	Factura	F001-0038484	MOROSIDAD	S/.	101,49	101,49	11/06/2020
J & V ALARMAS S.A.C.	Factura	F001-0037075	MOROSIDAD	S/.	101,49	101,49	09/05/2020
J & V ALARMAS S.A.C.	Factura	F001-0036418	MOROSIDAD	S/.	101,49	101,49	12/04/2020
J & V ALARMAS S.A.C.	Factura	F001-0034332	MOROSIDAD	S/.	101,49	101,49	11/03/2020
J & V ALARMAS S.A.C.	Factura	F001-0032921	MOROSIDAD	S/.	101,49	101,49	07/02/2020
J & V ALARMAS S.A.C.	Factura	F001-0031487	MOROSIDAD	S/.	101,49	101,49	11/01/2020
J & V ALARMAS S.A.C.	Factura	F001-0030125	MOROSIDAD	S/.	101,49	101,49	11/12/2019

## Comercio Exterior

Montos expresados en unidades de dólares

Muestra información reportada por la SUNAT desde el 07/02/2011

### Resumen por Ejercicio

Ejercicio	Actividad	Número de Operaciones	Importe USD *	N° Países	3 países con mayor número de operaciones
2020	IMPORTACIÓN	1	16.492,88	1	"KOREA, REPUBLIC OF"

### Resumen por Meses

Actividad	Ejercicio	Mes	Número de Operaciones	Importe USD *	N° Países	3 países con mayor número de operaciones
IMPORTACIÓN	2020	NOVIEMBR	1	16.492,88	1	"KOREA, REPUBLIC OF"

## PUBLICACIÓN DIARIO "EL PERUANO"

## Reporte Otros Créditos

Institución	AGO 2023		SET 2023		OCT 2023		NOV 2023		DIC 2023		ENE 2024	
	Monto *	Dias V.	Monto *	Dias V.	Monto *	Dias V.	Monto *	Dias V.	Monto *	Dias V.	Monto *	Dias V.

Institución	FEB 2023		MAR 2023		ABR 2023		MAY 2023		JUN 2023		JUL 2023	
	Monto *	Dias V.	Monto *	Dias V.	Monto *	Dias V.	Monto *	Dias V.	Monto *	Dias V.	Monto *	Dias V.

## Reporte Otros Créditos por entidades

Sin Información