


El reporte contiene solo los títulos seleccionados 

- |                                                         |                                                         |                                                            |                                                         |                                                           |                                                           |
|---------------------------------------------------------|---------------------------------------------------------|------------------------------------------------------------|---------------------------------------------------------|-----------------------------------------------------------|-----------------------------------------------------------|
| <input checked="" type="checkbox"/> Información General | <input checked="" type="checkbox"/> Consulta Rápida     | <input checked="" type="checkbox"/> Principales Acreedores | <input checked="" type="checkbox"/> Detalle Variación   | <input checked="" type="checkbox"/> Posición Histórica    | <input checked="" type="checkbox"/> Gráficos              |
| <input checked="" type="checkbox"/> Rep. Vencidos       | <input checked="" type="checkbox"/> Rep. SBS/Microf.    | <input checked="" type="checkbox"/> SBS/Microf. Entidades  | <input checked="" type="checkbox"/> Rectificaciones SBS | <input checked="" type="checkbox"/> Avalados/Avalistas    | <input checked="" type="checkbox"/> Hechos de Importancia |
| <input checked="" type="checkbox"/> Documentos CCL      | <input checked="" type="checkbox"/> Detalle de Vencidos | <input checked="" type="checkbox"/> Comercio Exterior      | <input checked="" type="checkbox"/> Otros Créditos      | <input checked="" type="checkbox"/> Otros Créd. Entidades | <input checked="" type="checkbox"/> Otros Rep. Negativos  |

RUC 20604242267 - CELLTRION HEALTHCARE PERU S.A.C.

Fecha Proceso	Tipo Doc.	N. Doc.	Nota	Deuda Total *	Var.	Actual	Previo	12m
22/08/2022	RUC	20604242267	0.000	5.514,89				

Score Sentinel



Riesgo Muy Bajo

\* La persona consultada cuenta con los siguientes créditos e indicadores.

- Línea de Crédito
- Buen Contribuyente SUNAT

## Sentinel Sabio

Bancarizado: SI

## Recomendación de Sentinel Sabio

Evaluación Crediticia



**APROBAR**  
Producto Générico

Detalle:

- Cumple con todas las reglas de evaluación

Cuota Estimada Mensual


S/ 543,



## Score Sentinel

Nivel de Riesgo

Riesgo Muy Bajo



Recomendación:

En este nivel de riesgo, 8 de 100  
empresas podrían caer en incumplimiento  
en los próximos 12 meses

## Información General

### Datos Principales

08/07/2022: Última actualización de información reportada por SUNAT

Razón Social:	CELLTRION HEALTHCARE PERU S.A.C.		
Nombre Comercial:	-		
Tipo de Contribuyente:	SOCIEDAD ANONIMA CERRADA		
Estado de Contribuyente:	ACTIVO	Condición del Contribuyente:	HABIDO
Inicio de Actividades:	19/02/2019		
Tamaño contribuyente:	RESTO	Dependencia:	INTENDENCIA LIMA MEPECO
Actividad Económica Principal	VTA. MAY. DE OTROS PRODUCTOS.		
Actividad Económica Secundaria 1	-	Actividad Económica Secundaria 2	-
Fecha Inscripción RRPP:	13/02/2019	Número de Partida Registral:	-
Folio:	-	Asiento:	-

Agente de retención

### Direcciones Registradas

Dirección	Fuente
AVENIDA EL POLO NRO 670 DTO. A301 URBANIZACION LIMA POLO HUNT SANTIAGO DE SURCO - LIMA - LIMA	SUNAT - DOMICILIO FISCAL
AVENIDA EL DERBY NRO. 254 INT. 402 URBANIZACION EL DERBY DE MONTERRICO SANTIAGO DE SURCO - LIMA - LIMA	SUNAT - L. COMERCIAL
PASAJE TICINO NRO. 160 SANTA ANITA - LIMA - LIMA	SUNAT - DEPOSITO
AVENIDA EL POLO NRO. 670 INT. 101 DTO. A301 URBANIZACION LIMA POLO HUNT SANTIAGO DE SURCO - LIMA - LIMA	SUNAT - OF. ADMINIST.

### Representantes Legales

Nro Documento	Nombre de Representante	Act	Pre	12m	Fecha desde que ocupa Cargo	Cargo
09644075	RIVA GONZALES JULIO CESAR	●	●	●	13/02/2019	GERENTE GENERAL

### Empresas Relacionadas a:

#### RIVA GONZALES JULIO CESAR

Ruc	Razón Social	Semáforos			Fecha desde que ocupa Cargo	Cargo	Estado
		Act	Pre	12m			
20165503458	CONFECCIONES Y PUBLICIDAD FARRITEX S.R.L. EN LIQUIDACIÓN-CON.	●	●	●	13/02/2020	LIQUIDADOR	BAJA DEFINITIVA
20336141011	KEITO PERU S.A.C.	●	●	●	22/03/2011	APODERADO	ACTIVO
20392727681	SOLUVET SOCIEDAD ANONIMA CERRADA	●	□	□	28/02/2011	GERENTE GENERAL	SUSPENSION TEMPORAL
20418159813	NOVANDINA SOCIEDAD COMERCIAL DE RESPONSABILIDAD LIMITADA E	●	●	●	25/04/2018	LIQUIDADOR	BAJA DEFINITIVA
20423189909	RIVA CONSULTORES & ASOCIADOS S.A.C.	●	●	●	08/03/1999	GERENTE GENERAL	ACTIVO
20451501781	PENN ELCOM SOCIEDAD ANONIMA CERRADA EN LIQUIDACION - PENN E	●	●	●	30/12/2019	LIQUIDADOR	BAJA DEFINITIVA
20491907607	VOXYS PERU S.A.C	●	●	●	14/06/2008	APODERADO	SUSPENSION TEMPORAL
20492954480	BARRIALTO SOCIEDAD ANONIMA CERRADA - BARRIALTO SAC	●	●	●	02/09/2016	GERENTE GENERAL	ACTIVO
20506144419	J & M PACIFICO PRODUCCIONES SAC EN LIQUIDACION	●	●	●	24/10/2012	LIQUIDADOR	BAJA DEFINITIVA
20512143319	CONTRASTE ILUMINACION S.A.C. EN LIQUIDACION	●	●	●	31/07/2013	LIQUIDADOR	BAJA DEFINITIVA
20516126559	INVERSIONES ARENALES SAC	●	□	□	09/05/2007	GERENTE GENERAL	SUSPENSION TEMPORAL
20518522141	ALTERNATIVA DE VANGUARDIA S.A.C.	●	●	●	31/07/2013	LIQUIDADOR	ACTIVO

20519458242	INVERSIONES JDR SOCIEDAD ANONIMA CERRADA				10/03/2008	GERENTE GENERAL	SUSPENSION TEMPORAL
20521550962	INVERSIONES HUANDO S.A.C.				26/02/2009	GERENTE GENERAL	BAJA DE OFICIO
20536451197	SERVICIOS Y MAQUILA AGRICOLA E.I.R.L.				01/06/2010	TITULAR-GERENTE	BAJA DE OFICIO
20536796763	RIVA, LAOS, GONZALES & ASOCIADOS SOCIEDAD ANONIMA CERRADA -				30/06/2010	GERENTE GENERAL	SUSPENSION TEMPORAL
20545202981	SISTOLE PERU S.A.C.				24/10/2016	GERENTE GENERAL	SUSPENSION TEMPORAL
20547945841	CONSERVAS ISABEL PERUANA SOCIEDAD ANONIMA CERRADA EN LIQUI				06/04/2021	LIQUIDADOR	BAJA DEFINITIVA
20601839947	AAT CARGO S.A.C.				21/07/2020	GERENTE GENERAL	SUSPENSION TEMPORAL
20602296599	SISTEMAS HOMOLOGADOS INTEGRADOS S.R.L.				09/06/2017	GERENTE GENERAL	SUSPENSION TEMPORAL
20603088973	SOLUNET GLOBAL SOCIEDAD ANONIMA CERRADA - SOLUNET GLOBAL S				20/03/2018	GERENTE GENERAL	ACTIVO
20603729561	RENTA INMOBILIARIA JDA700 S.A.C.				01/10/2018	APODERADO	ACTIVO
20604409919	BITPOINT PERU SOCIEDAD ANONIMA CERRADA - BITPOINT PERU S.A.C.				13/05/2019	GERENTE GENERAL	ACTIVO
20607565229	JVP CONSULTORES LATAM SOCIEDAD ANONIMA CERRADA				01/03/2021	-	ACTIVO
20607565491	RCS BALANCE PERU S.A.C.				01/03/2021	-	ACTIVO
20609339064	AURA DEL MAR S.A.C.				23/02/2022	GERENTE GENERAL	ACTIVO

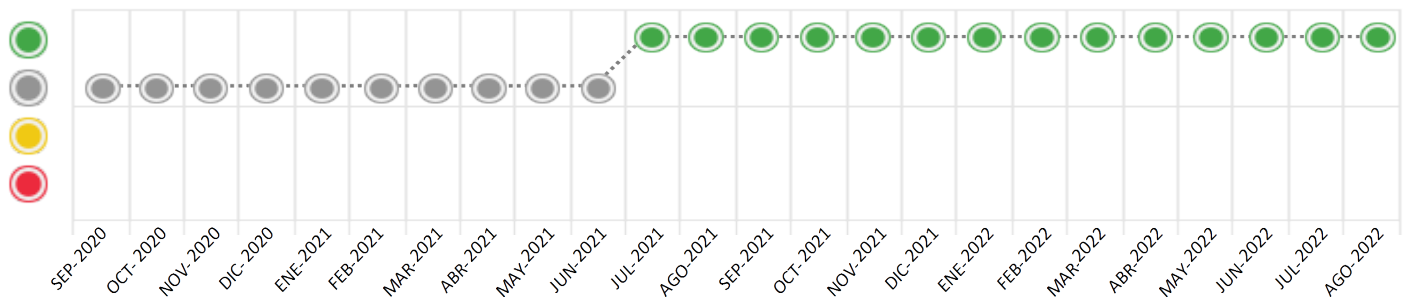
## Consulta Rápida

### Documento de identidad consultado

Fecha Proceso	Tipo Doc.	N. Doc.	Nombre o Raz. Social	Nota	Deuda Total *	Var.	Actual	Previo	12m
22/08/2022	RUC	20604242267	CELLTRION HEALTHCARE PERU S.A.C.	0.000	5.514,89				

#### Montos expresados en unidades de soles\*

##### Semáforos de los últimos 24 meses



Semáforo	Descripción
	No registra información de deudas
	Mínimo Riesgo: Sin deudas vencidas
	Mediano Riesgo: Deudas con poco atraso*
	Alto Riesgo: Deudas con atraso significativo*

\*Semáforo deuda menor: Deuda vencida menor S/ 100 personas naturales o menor S/ 500 personas jurídicas

Verde: 0 <= Sem. < 0.001  
 Amarillo: 0.001 <= Sem. <= 2  
 Rojo: 2 < Sem. <= 6

Variación	Descripción
	Variación Negativa: La nueva información reportada ha incrementado tu riesgo crediticio
	Variación Positiva: La nueva información ha mejorado tu posición de riesgo
	Variación Porcentual Positiva: El monto total reportado por la SBS/Microfinanzas o número de instituciones financieras ha aumentado
	Variación Porcentual Negativa: El monto total reportado por la SBS/Microfinanzas o número de instituciones financieras ha disminuido
	Aproximadamente igual o igual

## Detalle de la deuda SBS/Microfinanzas

Entidad	Deuda Anterior			Deuda a AGO 2022				Rect. (1)	Disc.
	FEB 2022	MAY 2022	JUL 2022	Fecha Inf.	Calif. (2)	Monto *	Días Venc.		
CITIBANK DEL PERU	6.603,88	15.816,18	17.899,31	31/07/2022	NOR	5.514,89			
TOTAL	6.603,88	15.816,18	17.899,31			5.514,89			

(1) Ver detalle en el cuadro de Rectificaciones SBS

(2) NOR: Normal, CPP: Con Problemas Potenciales, DEF: Deficiente, DUD: Dudoso, PER: Pérdida, SCAL: Sin Calificación

## Detalle de la deuda de Otros Créditos

Entidad	Deuda Anterior			Deuda a AGO 2022				Disc.
	FEB 2022	MAY 2022	JUL 2022	Fecha Inf.	Calif. (2)	Monto	Días Venc.	
TOTAL								

(2) NOR: Normal, CPP: Con Problemas Potenciales, DEF: Deficiente, DUD: Dudoso, PER: Pérdida, SCAL: Sin Calificación

## Detalle de vencidos

# Doc	Fuente - Acreedor	Monto *	Días Venc.

## Utilización de Líneas de Crédito

Instituciones	**	Línea Aprobada	Línea No Utilizada	Línea Utilizada	% L. Ut.
CITIBANK DEL PERU	TCO	130.000,00			0%
CITIBANK DEL PERU	TOT		124.485,11		
TOTAL		130.000,00	124.485,11		0%

\*\*(TCO):Tarjetas de Crédito de Consumo,(TOT):Otras Tarjetas de Crédito

## Principales Acreedores

Montos expresados en unidades de soles\*

## Resumen de Deudas

Descripción de la Deuda	Monto *	Días
Deuda total SBS al 31/07/2022	5.514,89	
% Calificación normal	100.00	
Peor Calificación (2)	NOR	
Otros Créditos	0,00	****

## Detalle de deuda SBS/Microfinanzas

Institución SBS	Calif. (2)	Saldo *	% Ven.	Días Venc.	Rect.(1)
CITIBANK DEL PERU	NOR	5.514,89	0.00		
Deuda Total SBS/MicroFinanzas		5.514,89	0		

## Detalle de Riesgos SBS/Microfinanzas

Concepto	Saldo *
Deuda Directa	5.514,89
Deuda Indirecta	0,00
Deuda Castigada	0,00
Deuda Total SBS/MicroFinanzas	5.514,89
Línea Tarj. Cred. No utilizada	124.485,11
Total Riesgo SBS/MicroFinanzas	130.000,00

## Detalle de deuda Otros Créditos

Empresa	Calif. (2)	Saldo *	% Ven.	Días Venc.	Disc.
Deuda Total Otros Créditos		0,00	0		

## Detalle de vencidos

# Doc	Fuente - Acreedor	Monto *	Días Venc.
-------	-------------------	---------	------------

## Detalle Variación

Montos expresados en unidades de soles\*

## Resumen de la variación

Descripción de la deuda	22/07/2022	22/08/2022	Variación
Score	0.000	0.000	0.000
Nro. Entidades SBS/Microf.	1	1	0
Riesgo Total SBS/Microf. *	17.899,31	5.514,89	
Deuda Directa	17.899,31	5.514,89	-12.384,42
Deuda Indirecta	0,00	0,00	0,00
Deuda Castigada	0,00	0,00	0,00

Variación del Riesgo Total SBS/Microf. *	Antes	22/08/2022	Variación
Último Mes	17.899,31	5.514,89	-12.384,42
Último Trimestre	15.816,18	5.514,89	-10.301,29
Último Semestre	6.603,88	5.514,89	-1.088,99
Último Año	1.302,99	5.514,89	4.211,90

Calificación SBS/Microf.	22/07/2022	22/08/2022	Variación
% NOR (Normal)	100.00	100.00	
% CPP (Con Problemas Potenciales)	0.00	0.00	0.00
% DEF (Deficiente)	0.00	0.00	0.00
% DUD (Dudoso)	0.00	0.00	0.00
% PER (Pérdida)	0.00	0.00	0.00

Deuda vencida *	22/07/2022	22/08/2022	Variación
Total deuda vencida	0,00	0,00	0,00
Deuda por Otros Créditos *	22/07/2022	22/08/2022	Variación

Total deuda otros créditos	0,00	0,00	0,00
----------------------------	------	------	------

## Detalle de la variación

Fuente - Acreedor *	22/07/2022	22/08/2022	Variación
---------------------	------------	------------	-----------

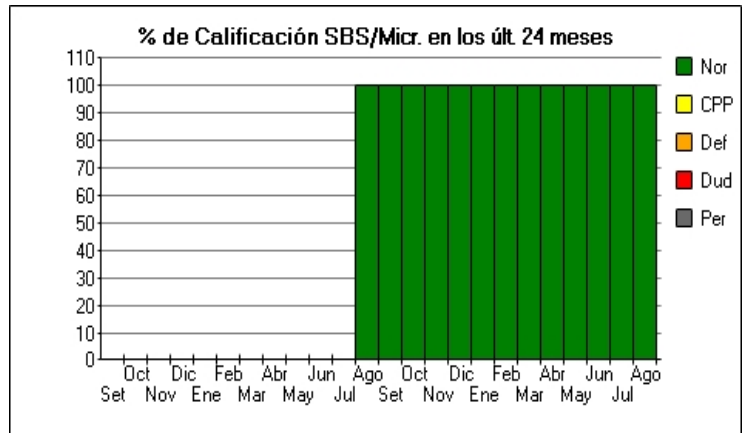
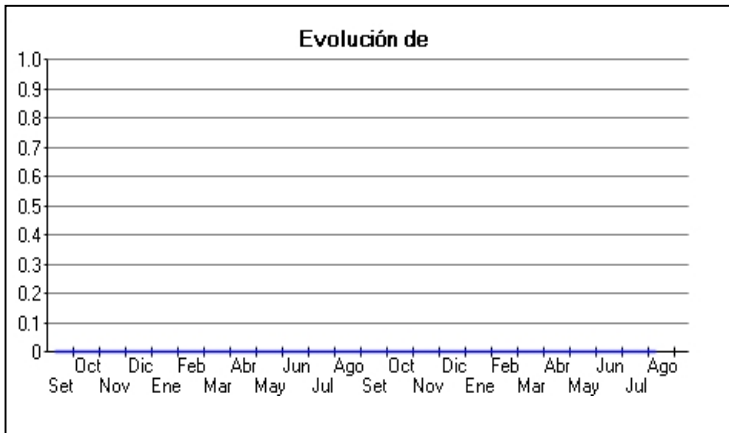
## Posición Histórica

Montos expresados en unidades de soles\*

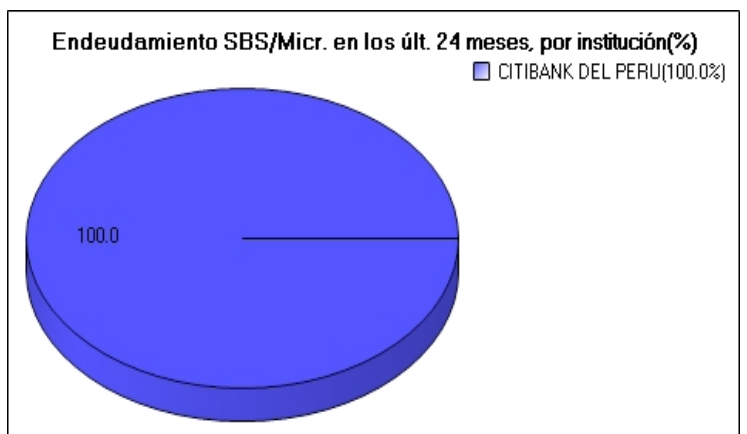
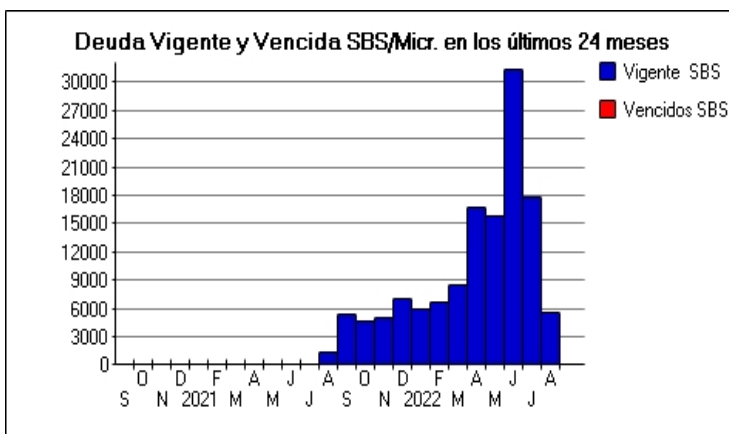
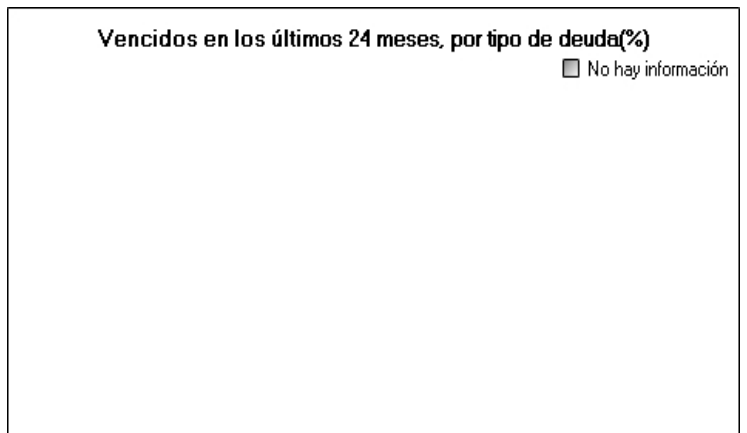
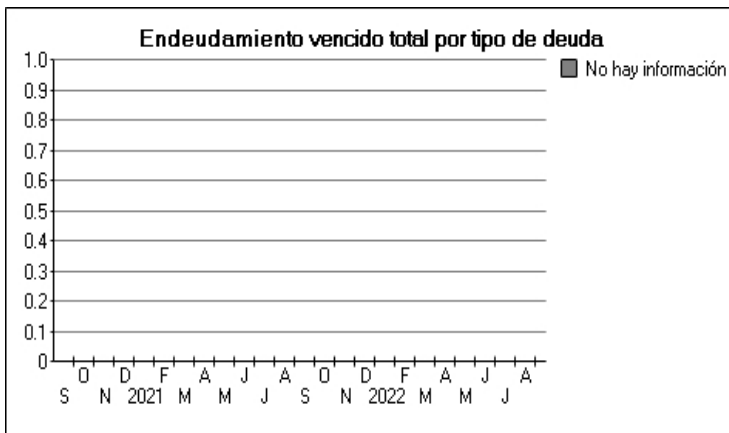
Fecha de Proceso	Sema. Actual	Sem. Riesgo	Var.	Superintendencia de Banca y Seguros (SBS/Microfinan.)				Otros Créditos	Otros Vencidos *				Ctas. Cerr./Anu.		Otros Repor. Negati.		
				# Enti.	Deuda Total *	% Cali. normal	Peor Califi. (2)		Deuda Vencida *	Protestos	Docs. Impagos	Deuda Tributaria	Deuda Laboral	Cta. Cte.		Tar. Créd.	
22/08/2022	●	0.000	⊗	1	5.514,89	100.00	NOR	0,00	0,00	0,00	0,00	0,00	0,00	0,00	0	0	0
22/07/2022	●	0.000	⊗	1	17.899,31	100.00	NOR	0,00	0,00	0,00	0,00	0,00	0,00	0,00	0	0	0
23/06/2022	●	0.000	⊗	1	31.356,06	100.00	NOR	0,00	0,00	0,00	0,00	0,00	0,00	0,00	0	0	0
23/05/2022	●	0.000	⊗	1	15.816,18	100.00	NOR	0,00	0,00	0,00	0,00	0,00	0,00	0,00	0	0	0
25/04/2022	●	0.000	⊗	1	16.665,14	100.00	NOR	0,00	0,00	0,00	0,00	0,00	0,00	0,00	0	0	0
22/03/2022	●	0.000	⊗	1	8.472,11	100.00	NOR	0,00	0,00	0,00	0,00	0,00	0,00	0,00	0	0	0
23/02/2022	●	0.000	⊗	1	6.603,88	100.00	NOR	0,00	0,00	0,00	0,00	0,00	0,00	0,00	0	0	0
24/01/2022	●	0.000	⊗	1	5.889,26	100.00	NOR	0,00	0,00	0,00	0,00	0,00	0,00	0,00	0	0	0
21/12/2022	●	0.000	⊗	1	7.050,26	100.00	NOR	0,00	0,00	0,00	0,00	0,00	0,00	0,00	0	0	0
23/11/2022	●	0.000	⊗	1	4.964,00	100.00	NOR	0,00	0,00	0,00	0,00	0,00	0,00	0,00	0	0	0
22/10/2022	●	0.000	⊗	1	4.652,72	100.00	NOR	0,00	0,00	0,00	0,00	0,00	0,00	0,00	0	0	0
23/09/2022	●	0.000	⊗	1	5.395,32	100.00	NOR	0,00	0,00	0,00	0,00	0,00	0,00	0,00	0	0	0
23/08/2022	●	0.000	⊗	1	1.302,99	100.00	NOR	0,00	0,00	0,00	0,00	0,00	0,00	0,00	0	0	0
24/07/2022	●	0.000	▲	1	0,00	0.00		0,00	0,00	0,00	0,00	0,00	0,00	0,00	0	0	0

## Gráficos

Montos expresados en unidades de soles\*



NOR: Normal, CPP: Con Problemas Potenciales, DEF: Deficiente, DUD: Dudoso, PER: Pérdida, SCAL: Sin Calificación



## Reporte de Vencidos

Montos expresados en unidades de soles\*

Fuente - Acreedor	MAY 2022			JUN 2022			JUL 2022			AGO 2022		
	# Docs.	Monto *	Dias V.	# Docs.	Monto *	Dias V.	# Docs.	Monto *	Dias V.	# Docs.	Monto *	Dias V.

Montos expresados en unidades de soles\*

Fuente - Acreedor	ENE 2022			FEB 2022			MAR 2022			ABR 2022		
	# Docs.	Monto *	Dias V.	# Docs.	Monto *	Dias V.	# Docs.	Monto *	Dias V.	# Docs.	Monto *	Dias V.

Montos expresados en unidades de soles\*

Fuente - Acreedor	SET 2021			OCT 2021			NOV 2021			DIC 2021		
	# Docs.	Monto *	Dias V.	# Docs.	Monto *	Dias V.	# Docs.	Monto *	Dias V.	# Docs.	Monto *	Dias V.

## Reporte SBS/Microfinanzas

Montos expresados en unidades de soles\*

Última fecha reportada por la SBS : 31/07/2022

ULTIMOS 6 MESES		MAR 2022 (SBS: FEB 2022)	ABR 2022 (SBS: MAR 2022)	MAY 2022 (SBS: ABR 2022)	JUN 2022 (SBS: MAY 2022)	JUL 2022 (SBS: JUN 2022)	AGO 2022 (SBS: JUL 2022)
% Porcentaje de	NOR (Normal)	100.00	100.00	100.00	100.00	100.00	100.00
	CPP (Con Problemas Pote.)	0.00	0.00	0.00	0.00	0.00	0.00
	DEF (Deficiente)	0.00	0.00	0.00	0.00	0.00	0.00
Calificación	DUD (Dudoso)	0.00	0.00	0.00	0.00	0.00	0.00
	PER (Pérdida)	0.00	0.00	0.00	0.00	0.00	0.00

Institución	MAR 2022 (SBS: FEB 2022)		ABR 2022 (SBS: MAR 2022)		MAY 2022 (SBS: ABR 2022)		JUN 2022 (SBS: MAY 2022)		JUL 2022 (SBS: JUN 2022)		AGO 2022 (SBS: JUL 2022)	
	Monto *	Dias V.	Monto *	Dias V.	Monto *	Dias V.	Monto *	Dias V.	Monto *	Dias V.	Monto *	Dias V.
CITIBANK DEL PERU	8.472,11		16.665,14		15.816,18		31.356,06		17.899,31		5.514,89	
TOTAL	8.472,11		16.665,14		15.816,18		31.356,06		17.899,31		5.514,89	

Última fecha reportada por la SBS : 31/07/2022

Operación	MAR 2022 (SBS: FEB 2022)		ABR 2022 (SBS: MAR 2022)		MAY 2022 (SBS: ABR 2022)		JUN 2022 (SBS: MAY 2022)		JUL 2022 (SBS: JUN 2022)		AGO 2022 (SBS: JUL 2022)	
	Monto *	Dias V.	Monto *	Dias V.	Monto *	Dias V.	Monto *	Dias V.	Monto *	Dias V.	Monto *	Dias V.
RESUMEN												
- Total Deuda	8.472,11		16.665,14		15.816,18		31.356,06		17.899,31		5.514,89	
- Línea No Utilizada	121.527,89		113.280,60		114.193,95		97.929,31		112.211,00		124.485,11	
- Línea Otorgada	130.000,00		130.000,00		130.000,00		130.000,00		130.000,00		130.000,00	
CREDITOS DIRECTOS												
- CREDITOS VIGENTES	8.472,11		16.665,14		15.816,18		31.356,06		17.899,31		5.514,89	
-- Mype: Cred.Rev.LíneaTarj. Crédito	8.472,11		16.665,14		15.816,18		31.356,06		17.899,31		5.514,89	
LINEA NO UTIL. Y CRED. NO DESEMB.												
- LinCredTarjetaCrédito	121.527,89		113.280,60		114.193,95		97.929,31		112.211,00		124.485,11	
LINEAS OTORGADAS												
- LíneasTarjetasC	130.000,00		130.000,00		130.000,00		130.000,00		130.000,00		130.000,00	

Montos expresados en unidades de soles\*

Última fecha reportada por la SBS : 31/07/2022

6 MESES ANTERIORES		SET 2021 (SBS: AGO 2021)	OCT 2021 (SBS: SET 2021)	NOV 2021 (SBS: OCT 2021)	DIC 2021 (SBS: NOV 2021)	ENE 2022 (SBS: DIC 2021)	FEB 2022 (SBS: ENE 2022)
% Porcentaje de	NOR (Normal)	100.00	100.00	100.00	100.00	100.00	100.00
	CPP (Con Problemas Pote.)	0.00	0.00	0.00	0.00	0.00	0.00
	DEF (Deficiente)	0.00	0.00	0.00	0.00	0.00	0.00
Calificación	DUD (Dudoso)	0.00	0.00	0.00	0.00	0.00	0.00
	PER (Pérdida)	0.00	0.00	0.00	0.00	0.00	0.00



Institución	SET 2021 (SBS: AGO 2021)		OCT 2021 (SBS: SET 2021)		NOV 2021 (SBS: OCT 2021)		DIC 2021 (SBS: NOV 2021)		ENE 2022 (SBS: DIC 2021)		FEB 2022 (SBS: ENE 2022)	
	Monto *	Dias V.	Monto *	Dias V.	Monto *	Dias V.	Monto *	Dias V.	Monto *	Dias V.	Monto *	Dias V.
CITIBANK DEL PERU	5.395,32		4.652,72		4.964,00		7.050,26		5.889,26		6.603,88	
TOTAL	5.395,32		4.652,72		4.964,00		7.050,26		5.889,26		6.603,88	

Última fecha reportada por la SBS : 31/07/2022

Operación	SET 2021 (SBS: AGO 2021)		OCT 2021 (SBS: SET 2021)		NOV 2021 (SBS: OCT 2021)		DIC 2021 (SBS: NOV 2021)		ENE 2022 (SBS: DIC 2021)		FEB 2022 (SBS: ENE 2022)	
	Monto *	Dias V.	Monto *	Dias V.	Monto *	Dias V.	Monto *	Dias V.	Monto *	Dias V.	Monto *	Dias V.
RESUMEN												
- Total Deuda	5.395,32		4.652,72		4.964,00		7.050,26		5.889,26		6.603,88	
- Línea No Utilizada	124.604,68		125.347,28		125.036,00		122.949,74		122.949,74		123.396,12	
- Línea Otorgada	130.000,00		130.000,00		130.000,00		130.000,00		130.000,00		130.000,00	
CREDITOS DIRECTOS												
- CRÉDITOS VIGENTES	5.395,32		4.652,72		4.964,00		7.050,26		5.889,26		6.603,88	
-- Mype: Cred.Rev.LíneaTarj. Crédito	5.395,32		4.652,72		4.964,00		7.050,26		5.889,26		6.603,88	
LINEA NO UTIL. Y CRED. NO DESEMB.												
- LinCredTarjetaCrédito	124.604,68		125.347,28		125.036,00		122.949,74		122.949,74		123.396,12	
LINEAS OTORGADAS												
- LíneasTarjetasC	130.000,00		130.000,00		130.000,00		130.000,00		130.000,00		130.000,00	

## Reporte SBS/Microfinanzas por entidades

Reportado por : CITIBANK DEL PERU

Última fecha reportada por la SBS : 31/07/2022

Operación	MAR 2022 (SBS: FEB2022)		ABR 2022 (SBS: MAR2022)		MAY 2022 (SBS: ABR2022)		JUN 2022 (SBS: MAY2022)		JUL 2022 (SBS: JUN2022)		AGO 2022 (SBS: JUL2022)	
	Monto *	Dias V.	Monto *	Dias V.	Monto *	Dias V.	Monto *	Dias V.	Monto *	Dias V.	Monto *	Dias V.
Calificación (2)	NOR		NOR		NOR		NOR		NOR		NOR	
RESUMEN												
- Total Deuda	8.472,11		16.665,14		15.816,18		31.356,06		17.899,31		5.514,89	
- Línea No Utilizada	121.527,89		113.280,60		114.193,95		97.929,31		112.211,00		124.485,11	
- Línea Otorgada	130.000,00		130.000,00		130.000,00		130.000,00		130.000,00		130.000,00	
CREDITOS DIRECTOS												
- CRÉDITOS VIGENTES	8.472,11		16.665,14		15.816,18		31.356,06		17.899,31		5.514,89	
-- Mype: Cred.Rev.LíneaTarj. Crédito	8.472,11		16.665,14		15.816,18		31.356,06		17.899,31		5.514,89	
LINEA NO UTIL. Y CRED. NO DESEMB.												
- LinCredTarjetaCrédito	121.527,89		113.280,60		114.193,95		97.929,31		112.211,00		124.485,11	
LINEAS OTORGADAS												
- LíneasTarjetasC	130.000,00		130.000,00		130.000,00		130.000,00		130.000,00		130.000,00	

Última fecha reportada por la SBS : 31/07/2022

Operación	SET 2021 (SBS: AGO2021)		OCT 2021 (SBS: SET2021)		NOV 2021 (SBS: OCT2021)		DIC 2021 (SBS: NOV2021)		ENE 2022 (SBS: DIC2021)		FEB 2022 (SBS: ENE2022)	
	Monto *	Dias V.	Monto *	Dias V.	Monto *	Dias V.	Monto *	Dias V.	Monto *	Dias V.	Monto *	Dias V.
Calificación (2)	NOR		NOR		NOR		NOR		NOR		NOR	
RESUMEN												
- Total Deuda	5.395,32		4.652,72		4.964,00		7.050,26		5.889,26		6.603,88	
- Línea No Utilizada	124.604,68		125.347,28		125.036,00		122.949,74		122.949,74		123.396,12	
- Línea Otorgada	130.000,00		130.000,00		130.000,00		130.000,00		130.000,00		130.000,00	
CREDITOS DIRECTOS												
- CRÉDITOS VIGENTES	5.395,32		4.652,72		4.964,00		7.050,26		5.889,26		6.603,88	
-- Mype: Cred.Rev.LíneaTarj. Crédito	5.395,32		4.652,72		4.964,00		7.050,26		5.889,26		6.603,88	
LINEA NO UTIL. Y CRED. NO DESEMB.												
- LinCredTarjetaCrédito	124.604,68		125.347,28		125.036,00		122.949,74		122.949,74		123.396,12	
LINEAS OTORGADAS												
- LíneasTarjetasC	130.000,00		130.000,00		130.000,00		130.000,00		130.000,00		130.000,00	

## Rectificaciones SBS

Entidad	Período SBS	Cuenta	Concepto Rectificación	Dice	Debe Decir
---------	-------------	--------	------------------------	------	------------

## Aval/Codeudor

Montos expresados en unidades de soles\*

Es Avalista de:

Información reportada por la SBS al 30/06/2022

Tipo Doc	Nro Documento	Nombre/Razón Social	Act	Pre	12m
----------	---------------	---------------------	-----	-----	-----

Montos expresados en unidades de soles\*

Quiénes lo Avalan:

Información reportada por la SBS al 30/06/2022

Tipo Doc	Nro Documento	Nombre/Razón Social	Act	Pre	12m
----------	---------------	---------------------	-----	-----	-----

Montos expresados en unidades de soles\*

Es Avalista de:

Información Reportada por Entidades de Microfinanzas / Otros Créditos

Tipo Doc	Nro Documento	Nombre/Razón Social	Act	Pre	12m
----------	---------------	---------------------	-----	-----	-----

Montos expresados en unidades de soles\*

Quiénes lo Avalan:

Información Reportada por Entidades de Microfinanzas / Otros Créditos

Tipo Doc	Nro Documento	Nombre/Razón Social	Act	Pre	12m
----------	---------------	---------------------	-----	-----	-----

## Documentos Protestados como Deudor/Aceptante

Montos expresados en unidades\*

Reportado por la Cámara de Comercio de Lima (CCL)

### Documentos Protestados sin Regularizar

	# Doc	Monto (S/) *	Max Días Venc.
<b>Total:</b>	0	0,00	

Tipo de Cambio 3.891

Nro. Secuencia	Tip. Reg. **	Acreedor/Girador	Tipo Doc.	Moneda	Monto *	Monto * (S/)	Boletín	F. Protesto	F. Venc.	Días Venc.
----------------	--------------	------------------	-----------	--------	---------	--------------	---------	-------------	----------	------------

\*\*PR: Protestos, CJ: Cobranza Judicial, MO: Moras, PP: Procesos Penales

Montos expresados en unidades\*

Reportado por la Cámara de Comercio de Lima (CCL)

### Documentos Protestados Regularizados

	# Doc	Monto (S/) *
<b>Total:</b>	0	0,00

Nro. Secuencia	Tip. Reg. **	Acreedor/Girador	Tipo Doc.	Moneda	Monto *	Monto * (S/)	Boletín	F. Protesto	F. Venc.	F. Reg
----------------	--------------	------------------	-----------	--------	---------	--------------	---------	-------------	----------	--------

\*\*PR: Protestos, CJ: Cobranza Judicial, MO: Moras, PP: Procesos Penales

## Detalle de Vencidos

## Comercio Exterior

Montos expresados en unidades de dólares

Muestra información reportada por la SUNAT desde el 07/02/2011

## Resumen por Ejercicio

Ejercicio	Actividad	Número de Operaciones	Importe USD *	N° Países	3 países con mayor número de operaciones
2022	IMPORTACIÓN	4	2.160.646,54	2	"KOREA, REPUBLIC OF", CHINA
2021	IMPORTACIÓN	1	481.038,45	1	"KOREA, REPUBLIC OF"

## Resumen por Meses

Actividad	Ejercicio	Mes	Número de Operaciones	Importe USD *	N° Países	3 países con mayor número de operaciones
IMPORTACIÓN	2022	MAYO	1	3.769,05	1	CHINA
		ABRIL	1	1.576.184,11	1	"KOREA, REPUBLIC OF"
		FEBRERO	2	580.693,38	1	"KOREA, REPUBLIC OF"
	2021	JUNIO	1	481.038,45	1	"KOREA, REPUBLIC OF"

## PUBLICACIÓN DIARIO "EL PERUANO"

## Reporte Otros Créditos

Institución	MAR 2022		ABR 2022		MAY 2022		JUN 2022		JUL 2022		AGO 2022	
	Monto *	Dias V.	Monto *	Dias V.	Monto *	Dias V.	Monto *	Dias V.	Monto *	Dias V.	Monto *	Dias V.

Institución	SET 2021		OCT 2021		NOV 2021		DIC 2021		ENE 2022		FEB 2022	
	Monto *	Dias V.	Monto *	Dias V.	Monto *	Dias V.	Monto *	Dias V.	Monto *	Dias V.	Monto *	Dias V.

## Reporte Otros Créditos por entidades

Sin Información