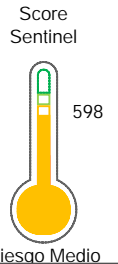


El reporte contiene solo los títulos seleccionados

- | | | | | | |
|---|---|--|---|---|---|
| <input checked="" type="checkbox"/> Información General | <input checked="" type="checkbox"/> Consulta Rápida | <input checked="" type="checkbox"/> Principales Acreedores | <input checked="" type="checkbox"/> Detalle Variación | <input checked="" type="checkbox"/> Posición Histórica | <input checked="" type="checkbox"/> Gráficos |
| <input checked="" type="checkbox"/> Rep. Vencidos | <input checked="" type="checkbox"/> Rep. SBS/Microf. | <input checked="" type="checkbox"/> SBS/Microf. Entidades | <input checked="" type="checkbox"/> Rectificaciones SBS | <input checked="" type="checkbox"/> Avalados/Avalistas | <input checked="" type="checkbox"/> Hechos de Importancia |
| <input checked="" type="checkbox"/> Documentos CCL | <input checked="" type="checkbox"/> Detalle de Vencidos | <input checked="" type="checkbox"/> Comercio Exterior | <input checked="" type="checkbox"/> Otros Créditos | <input checked="" type="checkbox"/> Otros Créd. Entidades | <input checked="" type="checkbox"/> Otros Rep. Negativos |

RUC 20600849019 - STEELMARK S.A.

Fecha Proceso	Tipo Doc.	N. Doc.	Nota	Deuda Total *	Var.	Actual	Previo	12m
11/11/2022	RUC	20600849019	0.000	113.424.340,91				



Riesgo Medio

* La persona consultada cuenta con los siguientes créditos e indicadores.

- Línea de Crédito
 Es Aval
 Está Avalado

Sentinel Sabio

Bancarizado: SI

Recomendación de Sentinel Sabio

Evaluación Crediticia



OBSERVAR
Producto Genérico

Detalle:

- Presenta estado de riesgo medio

Cuota Estimada Mensual

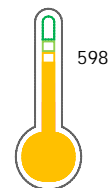
S/ 5076141,



Score Sentinel

Nivel de Riesgo

Riesgo Medio



Recomendación:

En este nivel de riesgo, 17 de 100 empresas podrían caer en incumplimiento en los próximos 12 meses

Información General

Datos Principales

12/09/2022: Última actualización de información reportada por SUNAT

Razón Social:	STEELMARK S.A.		
Nombre Comercial:	-		
Tipo de Contribuyente:	SOCIEDAD ANONIMA		
Estado de Contribuyente:	ACTIVO	Condición del Contribuyente:	HABIDO
Inicio de Actividades:	01/12/2015		
Tamaño contribuyente:	PRINCIPAL	Dependencia:	I.PRICO NACIONAL
Actividad Económica Principal	VTA. MAY. MATERIALES DE CONSTRUCCION.		
Actividad Económica Secundaria 1	VTA. MAY. MAQUINARIA, EQUIPO Y	Actividad Económica Secundaria 2	VENTA PARTES, PIEZAS, ACCESORI
Fecha Inscripción RRPP:	01/12/2015	Número de Partida Registral:	-
Folio:	-	Asiento:	-

Agente de retención

Direcciones Registradas

Dirección	Fuente
CALLE EL BOULEVARD NRO 182 DTO. 402 URBANIZACION HOGARES DE MONTERRICO CHI SANTIAGO DE SURCO - LIMA - LIMA	SUNAT - DOMICILIO FISCAL
AVENIDA VIA DE EVITAMIENTO SUR NRO. 2377 CASERIO AJOSCANCHA CAJAMARCA - CAJAMARCA - CAJAMARCA	SUNAT - L. COMERCIAL
CALLE 14 MZA. E LTE. 11 ZONA INDUSTRIAL PARCELA II PARQUE INDUSTRI VILLA EL SALVADOR - LIMA - LIMA	SUNAT - L. COMERCIAL
MZA. A LTE. 1 URBANIZACION LAS PALMAS DEL GOLF II VICTOR LARCO HERRERA - TRUJILLO - LA LIBERTAD	SUNAT - OF. ADMINIST.
CARRETERA CHICLAYO LAMBAYEQUE KM. 774 SEC. FUNDO IRIS SUB LOTE A-1 CHICLAYO - CHICLAYO - LAMBAYEQUE	SUNAT - L. COMERCIAL
MZA. C-1A LTE. 01 ZONA INDUSTRIAL PARQUE INDUSTRIAL LA ESPERANZA - TRUJILLO - LA LIBERTAD (FRENTE A TRUTES)	SUNAT - DEPOSITO
MZA. V LTE. 2 URBANIZACION MONTERRICO PIURA - PIURA - PIURA (INTERSECCIONES LOMAS Y ARELLANO)	SUNAT - L. COMERCIAL
KM. 4 ADYACENTE VARIANTE UCHUMA CERRO COLORADO - AREQUIPA - AREQUIPA	SUNAT - L. COMERCIAL
MZA. C3 LTE. 5 LOT. INDUSTRIAL HUACHIPA ESTE SAN ANTONIO - HUAROCHIRI - LIMA	SUNAT - DEPOSITO
AVENIDA AVIACION - 142B MZA. 19 LTE. 10B URBANIZACION MANZANILLA LIMA - LIMA - LIMA	SUNAT - L. COMERCIAL
MZA. C LTE. 34 URBANIZACION MARIANO MELGAR MARIANO MELGAR - AREQUIPA - AREQUIPA	SUNAT - L. COMERCIAL
AVENIDA JACINTO IBARRA NRO. 240 BAR. OCOPILLA HUANCAYO - HUANCAYO - JUNIN	SUNAT - L. COMERCIAL
AVENIDA PROLONG. UNION NRO. 2320 URBANIZACION LA RINCONADA TRUJILLO - TRUJILLO - LA LIBERTAD	SUNAT - L. COMERCIAL
MZA. 23 LTE. 2A PUEBLO JOVEN LA ESPERANZA SECTOR PUEBL LA ESPERANZA - TRUJILLO - LA LIBERTAD	SUNAT - L. COMERCIAL
CALLE SUAREZ NRO. 555 URBANIZACION CHICAGO TRUJILLO - TRUJILLO - LA LIBERTAD	SUNAT - L. COMERCIAL
CALLE LOS TALADROS NRO. 146 URBANIZACION NARANJAL INDEPENDENCIA - LIMA - LIMA	SUNAT - L. COMERCIAL
MZA. A6 LTE. 10 ASENTAMIENTO HUMANO LUIS M. SANCHEZ CERRO SULLANA - SULLANA - PIURA	SUNAT - L. COMERCIAL
AVENIDA FERNANDO BEL HOUGHTON MZA. L8 LTE. 8 URBANIZACION COLINAS DEL CHIRA SULLANA - SULLANA - PIURA	SUNAT - DEPOSITO
AVENIDA JESUS NRO. 310 AREQUIPA - AREQUIPA - AREQUIPA	SUNAT - L. COMERCIAL
AVENIDA CIRCUNVALACION NRO. 1759 JULIACA - SAN ROMAN - PUNO	SUNAT - L. COMERCIAL

JIRON LOS CIRUELOS NRO. 369 URBANIZACION CANTO GRANDE SAN JUAN DE LURIGANCHO - LIMA - LIMA	SUNAT - L. COMERCIAL
AVENIDA PAKAMUROS NRO. SN JAEN - JAEN - CAJAMARCA (LOTE B - ESQUINA CON PROLONG. GARCILAZO)	SUNAT - L. COMERCIAL
JIRON LETICIA MZA. 185 LTE. 13 CALLERIA - CORONEL PORTILLO - UCAVALI	SUNAT - L. COMERCIAL
AVENIDA SIMON BOLIVAR MZA. U LTE. 17-A ASENTAMIENTO HUMANO PAMPA GRANDE TUMBES - TUMBES - TUMBES	SUNAT - L. COMERCIAL
CALLE BOULEVARD NRO. 182 DTO. 402 URBANIZACION HOGARES DE MONTERRICO CHI SANTIAGO DE SURCO - LIMA - LIMA	SUNAT - OF. ADMINIST.
CARRETERA PAITA-SULLANA KM. 2 ZONA INDUSTRIAL II SECTOR E PAITA - PAITA - PIURA (JUNTO A ADUANA PAITA, FRENTE A ESSALUD)	SUNAT - DEPOSITO
CARRETERA AREQUIPA - MATARANI KM. 54.5 ISLAY - ISLAY - AREQUIPA	SUNAT - DEPOSITO
PARCELA NRO. 17 LTE. A-B SEC. VISTA FLORIDA PARCONA - ICA - ICA (CERCA AV. PROLONGACION MIGUEL GRAU)	SUNAT - L. COMERCIAL
JIRON ANTONIO BAZO NRO. 143 URBANIZACION MANZANILLA LIMA - LIMA - LIMA	SUNAT - L. COMERCIAL
JIRON LIBERTAD MZA. 1 LTE. 1 GRUPO ZONAL 16, 17, Y 18 CERRO COLORADO - AREQUIPA - AREQUIPA (SEMI RURAL PACHACUTEC)	SUNAT - DEPOSITO
MZA. G LTE. 6 ZONA INDUSTRIAL I ETAPA WANCHAO - CUSCO - CUSCO	SUNAT - L. COMERCIAL
MZA. D LTE. 1 FUNDO DOÑA SUSANA SECTOR LOMA D LURIN - LIMA - LIMA	SUNAT - DEPOSITO
MZA. Ñ3 LTE. 1 ASENTAMIENTO HUMANO 9 DE OCTUBRE SULLANA - SULLANA - PIURA	SUNAT - L. COMERCIAL
JIRON MARISCAL AGUSTIN GAMARRA NRO. 140 URBANIZACION MANZANILLA LIMA - LIMA - LIMA	SUNAT - L. COMERCIAL
AVENIDA TUMBES NORTE NRO. 1653 TUMBES - TUMBES - TUMBES	SUNAT - L. COMERCIAL
KM. 1010 SEC. PEQUEÑOS PROPIETARIOS DE PIURA - PIURA - PIURA (CERCA ALMACENES ALBO Y FRENTE A GRIFO)	SUNAT - DEPOSITO
AVENIDA CUSCO NRO. 4 SAN JUAN BAUTISTA - HUAMANGA - AYACUCHO	SUNAT - L. COMERCIAL
AVENIDA GUARDIA CIVIL MZA. A LTE. 1 URBANIZACION SAN ANTONIO CASTILLA - PIURA - PIURA (PARCELA RC 10778)	SUNAT - L. COMERCIAL

Representantes Legales

Nro Documento	Nombre de Representante	Act	Pre	12m	Fecha desde que ocupa Cargo	Cargo
18022130	HUAMANCHUMO ARAY MANUEL ANTONIO				08/01/2021	GERENTE GENERAL
18198580	TORRES VERA ALIA MAGALIT				24/04/2019	APODERADO

Empresas Relacionadas a:

HUAMANCHUMO ARAY MANUEL ANTONIO

Ruc	Razón Social	Semáforos			Fecha desde que ocupa Cargo	Cargo	Estado
		Act	Pre	12m			
20315738823	3A S.A.				30/10/1996	PDTE. DIRECTORIO	ACTIVO
20397528830	PORTAL S.A.				16/11/1998	GERENTE	BAJA DE OFICIO
20397583695	LA ROCA S.A.				20/04/2001	PRESID. DIRECTORIO	BAJA DE OFICIO
20397731805	ECO SOCIEDAD ANONIMA				17/04/2001	PRESID. DIRECTORIO	ACTIVO
20482646388	1956 S.A.C.				01/09/2019	APODERADO	ACTIVO
20498437983	LOQUENE E.I.R.L.				23/09/2020	APODERADO	ACTIVO
20602443273	STEELMARK SELVA S.A.C.				16/08/2017	APODERADO	BAJA DE OFICIO
20607757161	VALLE ALTO GOURMET S.A.C.				24/07/2019	APODERADO	BAJA PROV. POR OFICIO

TORRES VERA ALIA MAGALIT

Ruc	Razón Social	Semáforos			Fecha desde que ocupa Cargo	Cargo	Estado
		Act	Pre	12m			
20602443273	STEELMARK SELVA S.A.C.				13/08/2019	APODERADO	BAJA DE OFICIO

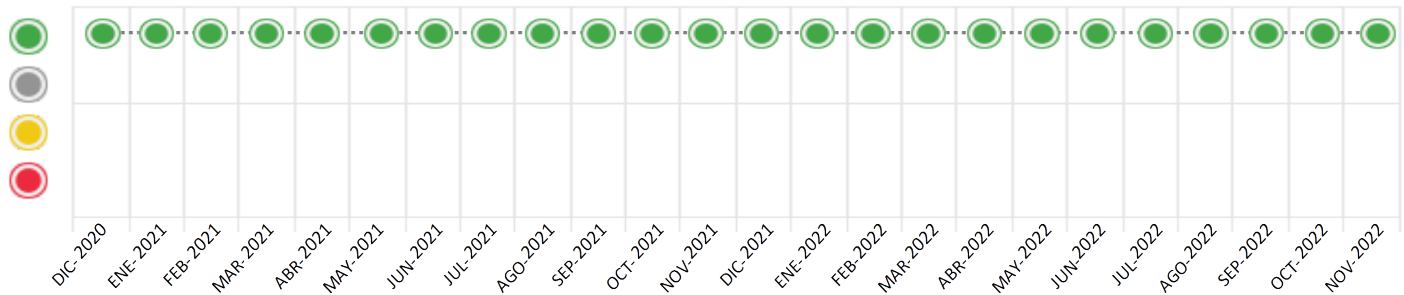
Consulta Rápida

Documento de identidad consultado

Fecha Proceso	Tipo Doc.	N. Doc.	Nombre o Raz. Social	Nota	Deuda Total *	Var.	Actual	Previo	12m
11/11/2022	RUC	20600849019	STEELMARK S.A.	0.000	113.424.340,91				

Montos expresados en unidades de soles*

Semáforos de los últimos 24 meses



Semáforo	Descripción
	No registra información de deudas
	Mínimo Riesgo: Sin deudas vencidas
	Mediano Riesgo: Deudas con poco atraso*
	Alto Riesgo: Deudas con atraso significativo*

*Semáforo deuda menor: Deuda vencida menor S/ 100 personas naturales o menor S/ 500 personas jurídicas

Verde: 0 <= Sem. < 0.001
 Amarillo: 0.001 <= Sem. <= 2
 Rojo: 2 < Sem. <= 6

Variación	Descripción
	Variación Negativa: La nueva información reportada ha incrementado tu riesgo crediticio
	Variación Positiva: La nueva información ha mejorado tu posición de riesgo
	Variación Porcentual Positiva: El monto total reportado por la SBS/Microfinanzas o número de instituciones financieras ha aumentado
	Variación Porcentual Negativa: El monto total reportado por la SBS/Microfinanzas o número de instituciones financieras ha disminuido
	Aproximadamente igual o igual

Detalle de la deuda SBS/Microfinanzas

Entidad	Deuda Anterior			Deuda a NOV 2022				Rect. (1)	Disc.
	MAY 2022	AGO 2022	OCT 2022	Fecha Inf.	Calif. (2)	Monto *	Días Venc.		
BCP	53.827.408,99	46.661.052,87	42.165.314,52	30/09/2022	NOR	42.165.314,52	4		
BBVA	35.893.697,83	39.794.046,23	35.640.211,32	30/09/2022	NOR	35.640.211,32			
INTERBANK	25.877.129,35	28.414.835,25	25.240.860,87	30/09/2022	NOR	25.240.860,87			
SCOTIABANK	5.879.320,97	13.556.752,73	10.376.804,20	30/09/2022	NOR	10.376.804,20			
TOTAL	121.477.557,14	128.426.687,08	113.423.190,91			113.423.190,91			

(1) Ver detalle en el cuadro de Rectificaciones SBS

(2) NOR: Normal, CPP: Con Problemas Potenciales, DEF: Deficiente, DUD: Dudoso, PER: Pérdida, SCAL: Sin Calificación

Detalle de la deuda de Otros Créditos

Entidad	Deuda Anterior			Deuda a NOV 2022				Disc.
	MAY 2022	AGO 2022	OCT 2022	Fecha Inf.	Calif. (2)	Monto	Días Venc.	
TOTAL								

(2) NOR: Normal, CPP: Con Problemas Potenciales, DEF: Deficiente, DUD: Dudoso, PER: Pérdida, SCAL: Sin Calificación

Detalle de vencidos

# Doc	Fuente - Acreedor	Monto *	Días Venc.
	Documentos Impagos	1.150,00	228
2	SERVICIO DE ADMINISTRACION TRIBUTA	1.150,00	228
	DEUDA NO TRIBUTARIA		

Utilización de Líneas de Crédito

Instituciones	**	Línea Aprobada	Línea No Utilizada	Línea Utilizada	% L. Uti.
BBVA	TOT		79.620,00		
SCOTIABANK	PRE		292.877,39		
TOTAL			372.497,39		0%

**(PRE): Préstamos, (TOT): Otras Tarjetas de Crédito

Principales Acreedores

Montos expresados en unidades de soles*

Resumen de Deudas

Descripción de la Deuda	Monto *	Días
Deuda total SBS al 30/09/2022	113.423.190,91	
% Calificación normal	100,00	
Peor Calificación (2)	NOR	
Otros Créditos	0,00	****
Deuda vencida		
Documentos Impagos	1.150,00	228
Total deuda vencida	1.150,00	

Detalle de deuda SBS/Microfinanzas

Institución SBS	Calif. (2)	Saldo *	% Ven.	Días Venc.	Rect.(1)
BCP	NOR	42.165.314,52	0,00	4	
BBVA	NOR	35.640.211,32	0,00		

INTERBANK	NOR	25.240.860,87	0.00
SCOTIABANK	NOR	10.376.804,20	0.00
Deuda Total SBS/MicroFinanzas		113.423.190,91	0

Detalle de Riesgos SBS/Microfinanzas

Concepto	Saldo *
Deuda Directa	95.707.740,91
Deuda Indirecta	17.715.450,00
Deuda Castigada	0,00
Deuda Total SBS/MicroFinanzas	113.423.190,91
Línea Tarj.Cred. No utilizada	79.620,00
Total Riesgo SBS/MicroFinanzas	113.502.810,91

Detalle de deuda Otros Créditos

Empresa	Calif. (2)	Saldo *	% Ven.	Días Venc.	Disc.
Deuda Total Otros Créditos		0,00	0		

Detalle de vencidos

# Doc	Fuente - Acreedor	Monto *	Días Venc.
	Documentos Impagos	1.150,00	228
2	SERVICIO DE ADMINISTRACION TRIBUTA DEUDA NO TRIBUTARIA	1.150,00	228

Detalle Variación

Montos expresados en unidades de soles*

Resumen de la variación

Descripción de la deuda	24/10/2022	11/11/2022	Variación
Score	0.000	0.000	0.000
Nro. Entidades SBS/Microf.	4	4	0
Riesgo Total SBS/Microf. *	113.423.190,91	113.423.190,91	
Deuda Directa	95.707.740,91	95.707.740,91	0,00
Deuda Indirecta	17.715.450,00	17.715.450,00	0,00
Deuda Castigada	0,00	0,00	0,00

Variación del Riesgo Total SBS/Microf. *	Antes	11/11/2022	Variación
Último Mes	113.423.190,91	113.423.190,91	0,00
Último Trimestre	128.426.687,08	113.423.190,91	-15.003.496,17
Último Semestre	121.477.557,14	113.423.190,91	-8.054.366,23
Último Año	94.891.998,36	113.423.190,91	18.531.192,55

Calificación SBS/Microf.	24/10/2022	11/11/2022	Variación
% NOR (Normal)	100.00	100.00	
% CPP (Con Problemas Potenciales)	0.00	0.00	0.00
% DEF (Deficiente)	0.00	0.00	0.00

% DUD (Dudoso)	0.00	0.00	0.00
% PER (Pérdida)	0.00	0.00	0.00
Deuda vencida *	24/10/2022	11/11/2022	Variación
Total deuda vencida	0,00	0,00	0,00
Deuda por Otros Créditos *	24/10/2022	11/11/2022	Variación
Total deuda otros créditos	0,00	0,00	0,00

Detalle de la variación

Fuente - Acreedor *	24/10/2022	11/11/2022	Variación
---------------------	------------	------------	-----------

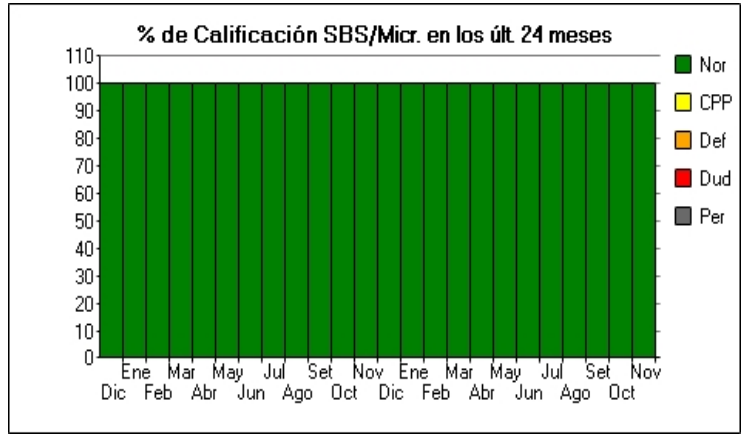
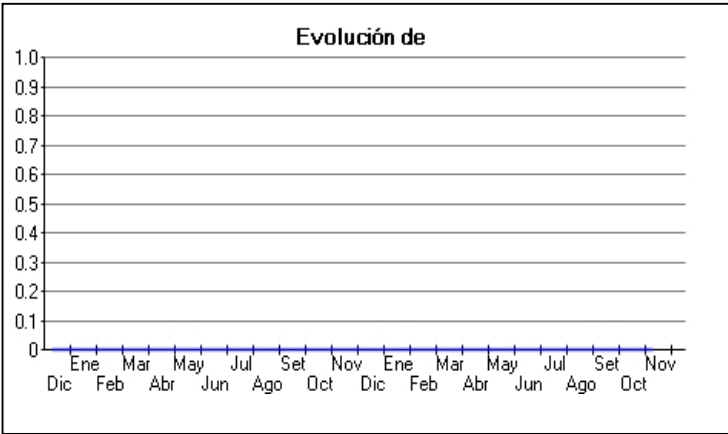
Posición Histórica

Montos expresados en unidades de soles*

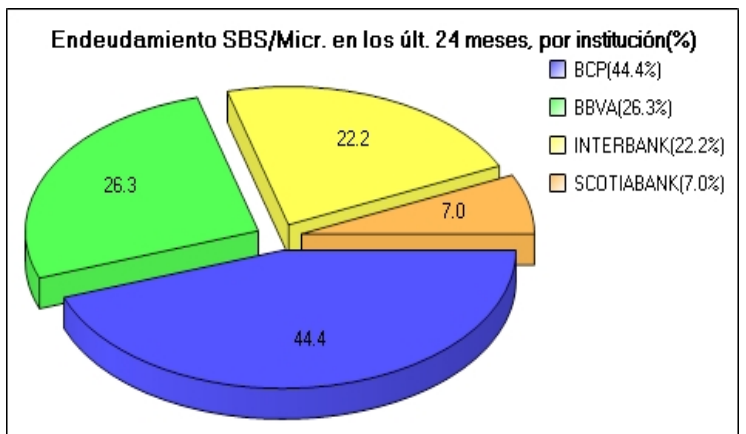
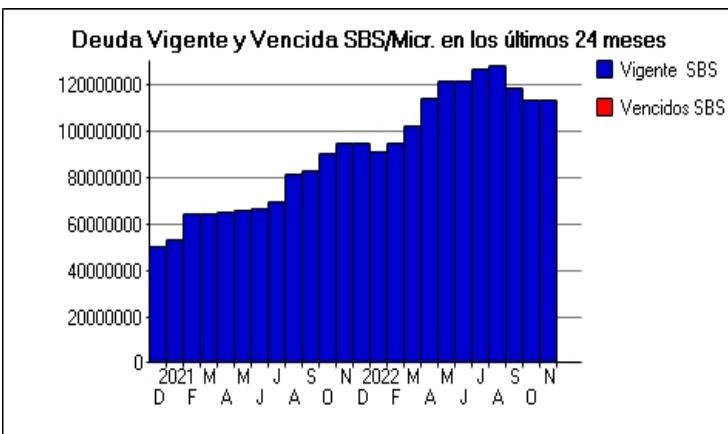
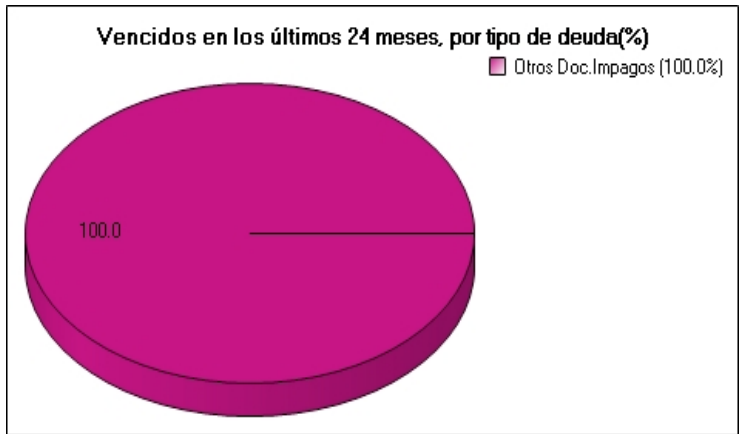
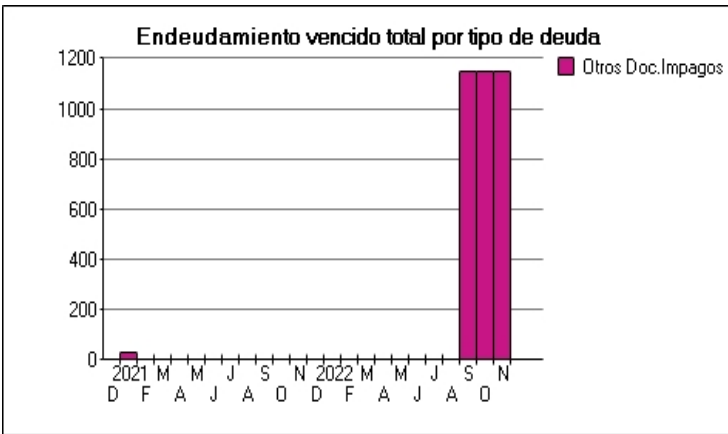
Fecha de Proceso	Sema. Actual	Sem. Riesgo	Var.	Superintendencia de Banca y Seguros (SBS/Microfinan.)				Otros Créditos	Otros Vencidos *				Clas. Cerr./Anu.		Otros Repor. Negati.	
				# Enti.	Deuda Total *	% Cali. normal	Peor Califi.(2)		Deuda Vencida *	Protestos	Docs. Impagos	Deuda Tributaria	Deuda Laboral	Cta. Cte.		Tar. Créd.
11/11/202	●	0.000	☰	4	113.423.190,91	100.00	NOR	0,00	0,00	0,00	1.150,00	0,00	0,00	0	0	0
24/10/202	●	0.000	☰	4	113.423.190,91	100.00	NOR	0,00	0,00	0,00	1.150,00	0,00	0,00	0	0	0
13/10/202	●	0.000	☰	4	118.845.042,27	100.00	NOR	0,00	0,00	0,00	1.150,00	0,00	0,00	0	0	0
22/09/202	●	0.000	☰	4	118.845.042,27	100.00	NOR	0,00	0,00	0,00	1.150,00	0,00	0,00	0	0	0
14/09/202	●	0.000	☰	4	128.426.687,08	100.00	NOR	0,00	0,00	0,00	1.150,00	0,00	0,00	0	0	0
23/08/202	●	0.000	▲	4	128.426.687,08	100.00	NOR	0,00	0,00	0,00	0,00	0,00	0,00	0	0	0
22/08/202	●	0.004	⚠	4	128.426.687,08	100.00	NOR	0,00	0,00	0,00	0,00	533.284,00	0,00	0,00	0	0
15/08/202	●	0.004	▼	4	126.417.046,43	100.00	NOR	0,00	0,00	0,00	0,00	533.284,00	0,00	0,00	0	0
22/07/202	●	0.000	⚠	4	126.417.046,43	100.00	NOR	0,00	0,00	0,00	0,00	0,00	0,00	0,00	0	0
23/06/202	●	0.000	⚠	4	121.685.740,54	100.00	NOR	0,00	0,00	0,00	0,00	0,00	0,00	0,00	0	0
23/05/202	●	0.000	⚠	4	121.477.557,14	100.00	NOR	0,00	0,00	0,00	0,00	0,00	0,00	0,00	0	0
25/04/202	●	0.000	⚠	4	113.904.803,56	100.00	NOR	0,00	0,00	0,00	0,00	0,00	0,00	0,00	0	0
22/03/202	●	0.000	⚠	4	102.421.879,76	100.00	NOR	0,00	0,00	0,00	0,00	0,00	0,00	0,00	0	0
23/02/202	●	0.000	☰	4	94.621.471,73	100.00	NOR	0,00	0,00	0,00	0,00	0,00	0,00	0,00	0	0
24/01/202	●	0.000	⚠	4	91.250.432,67	100.00	NOR	0,00	0,00	0,00	0,00	0,00	0,00	0,00	0	0
21/12/202	●	0.000	⚠	4	94.406.932,16	100.00	NOR	0,00	0,00	0,00	0,00	0,00	0,00	0,00	0	0
23/11/202	●	0.000	⚠	4	94.891.998,36	100.00	NOR	0,00	0,00	0,00	0,00	0,00	0,00	0,00	0	0
22/10/202	●	0.000	⚠	4	89.967.906,81	100.00	NOR	0,00	0,00	0,00	0,00	0,00	0,00	0,00	0	0
23/09/202	●	0.000	⚠	4	82.702.059,12	100.00	NOR	0,00	0,00	0,00	0,00	0,00	0,00	0,00	0	0
23/08/202	●	0.000	⚠	4	81.072.744,02	100.00	NOR	0,00	0,00	0,00	0,00	0,00	0,00	0,00	0	0
24/07/202	●	0.000	☰	4	69.249.355,12	100.00	NOR	0,00	0,00	0,00	0,00	0,00	0,00	0,00	0	0
23/06/202	●	0.000	☰	4	66.325.956,71	100.00	NOR	0,00	0,00	0,00	0,00	0,00	0,00	0,00	0	0
24/05/202	●	0.000	⚠	4	65.472.217,82	100.00	NOR	0,00	0,00	0,00	0,00	0,00	0,00	0,00	0	0
23/04/202	●	0.000	⚠	4	65.352.891,49	100.00	NOR	0,00	0,00	0,00	0,00	0,00	0,00	0,00	0	0
25/03/202	●	0.000	⚠	4	64.159.147,44	100.00	NOR	0,00	0,00	0,00	0,00	0,00	0,00	0,00	0	0
26/02/202	●	0.000	⚠	4	63.958.361,30	100.00	NOR	0,00	0,00	0,00	0,00	0,00	0,00	0,00	0	0
15/02/202	●	0.000	☰	4	52.944.092,04	100.00	NOR	0,00	0,00	0,00	0,00	0,00	0,00	0,00	0	0
08/02/202	●	0.000	☰	4	52.944.092,04	100.00	NOR	0,00	0,00	0,00	33,78	0,00	0,00	0,00	0	0
24/01/202	●	0.000	☰	4	52.944.092,04	100.00	NOR	0,00	0,00	0,00	33,78	0,00	0,00	0,00	0	0
23/01/202	●	0.000	☰	4	52.944.092,04	100.00	NOR	0,00	0,00	0,00	0,00	0,00	0,00	0,00	0	0
22/12/202	●	0.000	⚠	4	50.265.763,67	100.00	NOR	0,00	0,00	0,00	0,00	0,00	0,00	0,00	0	0

Gráficos

Montos expresados en unidades de soles*



NOR: Normal, CPP: Con Problemas Potenciales, DEF: Deficiente, DUD: Dudoso, PER: Pérdida, SCAL: Sin Calificación



Reporte de Vencidos

Montos expresados en unidades de soles*

Fuente - Acreedor	AGO 2022			SET 2022			OCT 2022			NOV 2022		
	# Docs.	Monto *	Dias V.	# Docs.	Monto *	Dias V.	# Docs.	Monto *	Dias V.	# Docs.	Monto *	Dias V.
Documentos Impagos												
SERVICIO DE ADMINISTRACION TRIBUTARIA - DEUDA		0,00		2	1.150,00	186	2	1.150,00	21	2	1.150,00	22
Total	0			2	1.150,00	186	2	1.150,00	21	2	1.150,00	22
Deuda Tributaria												
SUPERINTENDENCIA NACIONAL DE ADMINISTRACION		0,00	0		0,00			0,00			0,00	
Total	0			0			0			0		

Montos expresados en unidades de soles*

Fuente - Acreedor	ABR 2022			MAY 2022			JUN 2022			JUL 2022		
	# Docs.	Monto *	Dias V.	# Docs.	Monto *	Dias V.	# Docs.	Monto *	Dias V.	# Docs.	Monto *	Dias V.
Documentos Impagos												
SERVICIO DE ADMINISTRACION TRIBUTARIA - DEUDA		0,00			0,00			0,00			0,00	
Total	0			0			0			0		
Deuda Tributaria												
SUPERINTENDENCIA NACIONAL DE ADMINISTRACION		0,00			0,00			0,00			0,00	
Total	0			0			0			0		

Montos expresados en unidades de soles*

Fuente - Acreedor	DIC 2021			ENE 2022			FEB 2022			MAR 2022		
	# Docs.	Monto *	Dias V.	# Docs.	Monto *	Dias V.	# Docs.	Monto *	Dias V.	# Docs.	Monto *	Dias V.
Documentos Impagos												
SERVICIO DE ADMINISTRACION TRIBUTARIA - DEUDA		0,00			0,00			0,00			0,00	
Total	0			0			0			0		
Deuda Tributaria												
SUPERINTENDENCIA NACIONAL DE ADMINISTRACION		0,00			0,00			0,00			0,00	
Total	0			0			0			0		

Reporte SBS/Microfinanzas

Montos expresados en unidades de soles*

Última fecha reportada por la SBS : 30/09/2022

ÚLTIMOS 6 MESES		JUN 2022 (SBS: MAY 2022)	JUL 2022 (SBS: JUN 2022)	AGO 2022 (SBS: JUL 2022)	SET 2022 (SBS: AGO 2022)	OCT 2022 (SBS: SET 2022)	NOV 2022 (SBS: SET 2022)
% Porcentaje de	NOR (Normal)	100,00	100,00	100,00	100,00	100,00	100,00
	CPP (Con Problemas Pote.)	0,00	0,00	0,00	0,00	0,00	0,00
	DEF (Deficiente)	0,00	0,00	0,00	0,00	0,00	0,00
Calificación	DUD (Dudoso)	0,00	0,00	0,00	0,00	0,00	0,00
	PER (Pérdida)	0,00	0,00	0,00	0,00	0,00	0,00

Institución	JUN 2022 (SBS: MAY 2022)		JUL 2022 (SBS: JUN 2022)		AGO 2022 (SBS: JUL 2022)		SET 2022 (SBS: AGO 2022)		OCT 2022 (SBS: SET 2022)		NOV 2022 (SBS: SET 2022)	
	Monto *	Dias V.	Monto *	Dias V.	Monto *	Dias V.	Monto *	Dias V.	Monto *	Dias V.	Monto *	Dias V.
BCP	51.428.563,74		51.144.761,68		46.661.052,87		42.762.404,06		42.165.314,52	4	42.165.314,52	4
BBVA	39.182.258,66		39.289.993,83		39.794.046,23		39.719.624,42		35.640.211,32		35.640.211,32	
INTERBANK	25.365.422,19		27.651.362,63		28.414.835,25		26.328.121,39		25.240.860,87		25.240.860,87	
SCOTIABANK	5.709.495,95		8.330.928,29		13.556.752,73		10.034.892,40		10.376.804,20		10.376.804,20	
TOTAL	121.685.740,54		126.417.046,43		128.426.687,08		118.845.042,27		113.423.190,91	4	113.423.190,91	4

Última fecha reportada por la SBS : 30/09/2022

Operación	JUN 2022 (SBS: MAY 2022)		JUL 2022 (SBS: JUN 2022)		AGO 2022 (SBS: JUL 2022)		SET 2022 (SBS: AGO 2022)		OCT 2022 (SBS: SET 2022)		NOV 2022 (SBS: SET 2022)	
	Monto *	Dias V.	Monto *	Dias V.	Monto *	Dias V.	Monto *	Dias V.	Monto *	Dias V.	Monto *	Dias V.
RESUMEN												
- Total Deuda	121.685.740,54		126.417.046,43		128.426.687,08		118.845.042,27		113.423.190,91	4	113.423.190,91	4
- Línea No Utilizada	15.101.752,58		13.157.150,73		2.187.389,74		5.402.398,49		7.006.449,31		7.006.449,31	

- Garantías	190.659.400,00	223.715.097,00	245.378.940,00	238.320.961,00	237.879.068,00	237.879.068,00
CREDITOS DIRECTOS						
- CRÉDITOS VIGENTES	107.066.790,54	111.308.296,43	110.982.687,08	101.739.242,27	95.707.740,91	95.707.740,91
-- GranE: Descuentos	444.919,89	240.285,61	188.776,66	185.937,70	482.893,76	482.893,76
--- Otros	444.919,89	240.285,61	188.776,66	185.937,70	482.893,76	482.893,76
-- GranE: Préstamos	49.005.559,90	48.053.896,17	42.847.320,58	38.606.929,44	36.789.097,82	36.789.097,82
--- Revolventes	1.758.940,51	1.511.648,72	1.263.040,20	1.013.107,94	761.844,89	761.844,89
--- NoRevolventes	47.246.619,39	46.542.247,45	41.584.280,38	37.593.821,50	36.027.252,93	36.027.252,93
-- GranE: ArrendamientoFinanc	976.125,77	902.739,68	868.996,55	819.163,16	777.268,04	777.268,04
- CRÉDITOS COMERCIO EXTERIOR	56.640.184,98	62.111.374,97	67.077.593,29	62.127.211,97	57.658.481,29	57.658.481,29
CREDITOS INDIRECTOS						
- CartasFianzaOtorgadas	14.618.950,00	15.108.750,00	17.444.000,00	17.105.800,00	17.715.450,00	17.715.450,00
LINEA NO UTIL. Y CRED. NO DESEMB.						
- LinCredPréstamos	272.278,12	281.400,66	288.389,69	282.798,46	292.877,39	292.877,39
- LinCredTarjetaCrédito	74.020,00	76.500,00	78.400,00	76.880,00	79.620,00	79.620,00
- CredNoDesembolsados	13.454,36					
- LinCredEsqMultilinea	14.742.000,10	12.799.250,07	1.820.600,05	5.042.720,03	6.633.951,92	6.633.951,92
GARANTIAS						
- GARANTIAS RECIBIDAS	190.659.405,96	223.715.102,18	245.378.947,17	238.320.966,08	237.879.074,86	237.879.074,86
-- 1eraHipotecasInmuebles	78.567.424,58	93.071.182,26	111.139.409,81	105.725.640,82	109.477.966,91	109.477.966,91
-- 1eraGEquipoTransporte	782.503,57	782.503,57	782.503,57	782.503,57	782.727,52	782.727,52
-- OtrasGarantias	397.528,99	397.528,99	397.528,99	397.528,99	397.528,99	397.528,99
-- OtrasGtiasNoPref	208.000,00	487.720,78	487.720,78	487.720,78	487.720,78	487.720,78
-- GtiasNoPref(AvalyFianza)	110.703.948,82	128.976.166,58	132.571.784,02	130.927.571,92	126.733.130,66	126.733.130,66

Montos expresados en unidades de soles*

Última fecha reportada por la SBS : 30/09/2022

6 MESES ANTERIORES		DIC 2021 (SBS: NOV 2021)	ENE 2022 (SBS: DIC 2021)	FEB 2022 (SBS: ENE 2022)	MAR 2022 (SBS: FEB 2022)	ABR 2022 (SBS: MAR 2022)	MAY 2022 (SBS: ABR 2022)
% Porcentaje	NOR (Normal)	100.00	100.00	100.00	100.00	100.00	100.00
de	CPP (Con Problemas Pote.)	0.00	0.00	0.00	0.00	0.00	0.00
Calificación	DEF (Deficiente)	0.00	0.00	0.00	0.00	0.00	0.00
	DUD (Dudoso)	0.00	0.00	0.00	0.00	0.00	0.00
	PER (Pérdida)	0.00	0.00	0.00	0.00	0.00	0.00

Institución	DIC 2021 (SBS: NOV 2021)		ENE 2022 (SBS: DIC 2021)		FEB 2022 (SBS: ENE 2022)		MAR 2022 (SBS: FEB 2022)		ABR 2022 (SBS: MAR 2022)		MAY 2022 (SBS: ABR 2022)	
	Monto *	Dias V.	Monto *	Dias V.	Monto *	Dias V.	Monto *	Dias V.	Monto *	Dias V.	Monto *	Dias V.
BCP	37.996.481,95		36.940.350,40		42.342.101,36		47.469.863,48		54.754.238,67		53.827.408,99	
BBVA	27.478.135,19		26.824.334,76		24.237.506,70		27.721.046,62		27.176.558,84		35.893.697,83	
INTERBANK	22.439.504,69	4	21.189.220,45		21.826.144,05		21.062.036,23		25.837.391,07		25.877.129,35	
SCOTIABANK	6.492.810,33		6.296.527,06		6.215.719,62		6.168.933,43		6.136.614,98		5.879.320,97	
TOTAL	94.406.932,16	4	91.250.432,67		94.621.471,73		102.421.879,76		113.904.803,56		121.477.557,14	

Última fecha reportada por la SBS : 30/09/2022

Operación	DIC 2021 (SBS: NOV 2021)		ENE 2022 (SBS: DIC 2021)		FEB 2022 (SBS: ENE 2022)		MAR 2022 (SBS: FEB 2022)		ABR 2022 (SBS: MAR 2022)		MAY 2022 (SBS: ABR 2022)	
	Monto *	Dias V.	Monto *	Dias V.	Monto *	Dias V.	Monto *	Dias V.	Monto *	Dias V.	Monto *	Dias V.
RESUMEN												
- Total Deuda	94.406.932,16	4	91.250.432,67		94.621.471,73		102.421.879,76		113.904.803,56		121.477.557,14	
- Línea No Utilizada	10.519.546,96		14.509.822,73		9.636.151,84		9.325.898,85		9.117.471,84		9.928.197,25	
- Garantías	166.238.971,00		161.397.363,00		157.075.523,00		175.097.135,00		184.335.665,00		213.442.616,00	
CREDITOS DIRECTOS												
- CRÉDITOS VIGENTES	77.854.282,16	4	74.704.382,67		78.865.171,73		87.022.279,76		98.743.003,56		106.333.257,14	
-- GranE: Cred.Rev.LíneaTarj.Crédito					2.387,46							
-- GranE: Descuentos	159.128,44		97.717,84		182.662,04		224.645,50		363.276,57		324.128,52	
--- Otros	159.128,44		97.717,84		182.662,04		224.645,50		363.276,57		324.128,52	
-- GranE: Préstamos	33.517.494,16		32.298.375,48		38.138.816,37		43.343.147,43		52.752.225,65		51.508.950,84	
--- Revolventes									2.250.000,00		2.004.922,54	
--- NoRevolventes	33.517.494,16		32.298.375,48		38.138.816,37		43.343.147,43		50.502.225,65		49.504.028,30	
-- GranE: ArrendamientoFinanc	559.909,56		527.785,19		770.305,86		743.486,84		716.501,36		1.011.177,80	
- CRÉDITOS COMERCIO EXTERIOR	43.617.750,00	4	41.780.504,16		39.771.000,00		42.710.999,99		44.910.999,98		53.488.999,98	
CREDITOS INDIRECTOS												
- CartasFianzaOtorgadas	16.552.650,00		16.546.050,00		15.756.300,00		15.399.600,00		15.161.800,00		15.144.300,00	
LINEA NO UTIL. Y CRED. NO DESEMB.												
- LinCredPréstamos	321.532,60		316.737,64		282.724,89		276.324,41		272.057,42		282.062,77	

- LinCredTarjetaCrédito	81.240,00	79.740,00	74.472,54	75.120,00	73.960,00	76.680,00
- CredNoDesembolsados	234.774,32	320.375,98	13.454,36	13.454,36	13.454,36	13.454,36
- LinCredEsqMultilinea	9.882.000,04	13.792.969,11	9.265.500,05	8.961.000,08	8.758.000,06	9.556.000,12
GARANTIAS						
- GARANTIAS RECIBIDAS	166.238.977,19	161.397.369,39	157.075.527,33	175.097.138,31	184.335.668,86	213.442.620,89
-- 1eraHipotecasInmuebles	76.071.927,14	74.690.221,56	59.275.986,23	62.854.357,29	74.120.572,91	76.886.810,19
-- 1eraGBienesFacilRealización	45.177,32	45.177,32				
-- 1eraGEquipoTransporte	442.249,12	583.716,22	583.716,22	583.716,22	583.716,22	782.503,57
-- OtrasGarantias	397.528,99	397.528,99			397.528,99	397.528,99
-- Gob. Nacional Reactiva Perú	1,00					
-- OtrasGtiasNoPref	347.966,64	208.000,00	13.322.149,10	13.034.263,08	208.000,00	208.000,00
-- GtiasNoPref(AvalyFianza)	88.934.126,98	85.472.725,30	83.893.675,78	98.624.801,72	109.025.850,74	135.167.778,14

Reporte SBS/Microfinanzas por entidades

Reportado por : BCP

Última fecha reportada por la SBS : 30/09/2022

Operación	JUN 2022 (SBS: MAY2022)		JUL 2022 (SBS: JUN2022)		AGO 2022 (SBS: JUL2022)		SET 2022 (SBS: AGO2022)		OCT 2022 (SBS: SET2022)		NOV 2022 (SBS: SET2022)	
	Monto *	Dias V.	Monto *	Dias V.	Monto *	Dias V.	Monto *	Dias V.	Monto *	Dias V.	Monto *	Dias V.
Calificación (2)	NOR		NOR		NOR		NOR		NOR		NOR	
RESUMEN												
- Total Deuda	51.428.563,74		51.144.761,68		46.661.052,87		42.762.404,06		42.165.314,52	4	42.165.314,52	4
- Línea No Utilizada									1.402.171,89		1.402.171,89	
- Garantías	36.898.245,00		38.114.213,00		39.045.801,00		38.300.531,00		39.643.979,00		39.643.979,00	
CREDITOS DIRECTOS												
- CRÉDITOS VIGENTES	38.660.113,74		37.948.511,68		33.137.052,87		29.500.604,06		28.430.864,52	4	28.430.864,52	4
-- GranE: Descuentos	444.919,89		240.285,61		188.776,66		185.937,70		482.893,76	4	482.893,76	4
--- Otros	444.919,89		240.285,61		188.776,66		185.937,70		482.893,76	4	482.893,76	4
-- GranE: Préstamos	38.085.253,13		37.589.089,10		32.839.998,25		29.217.284,80		27.861.543,21		27.861.543,21	
--- NoRevolventes	38.085.253,13		37.589.089,10		32.839.998,25		29.217.284,80		27.861.543,21		27.861.543,21	
-- GranE: ArrendamientoFinanc	129.940,72		119.136,97		108.277,96		97.381,56		86.427,55		86.427,55	
CREDITOS INDIRECTOS												
- CartasFianzaOtorgadas	12.768.450,00		13.196.250,00		13.524.000,00		13.261.800,00		13.734.450,00		13.734.450,00	
LINEA NO UTIL. Y CRED. NO DESEMB.												
- LinCredEsqMultilinea									1.402.171,89		1.402.171,89	
GARANTIAS												
- GARANTIAS RECIBIDAS	36.898.246,62		38.114.214,45		39.045.802,74		38.300.532,12		39.643.980,46		39.643.980,46	
-- 1eraHipotecasInmuebles	36.292.717,63		37.508.685,46		38.440.273,75		37.695.003,13		39.038.451,47		39.038.451,47	
-- OtrasGarantias	397.528,99		397.528,99		397.528,99		397.528,99		397.528,99		397.528,99	
-- OtrasGtiasNoPref	208.000,00		208.000,00		208.000,00		208.000,00		208.000,00		208.000,00	

Última fecha reportada por la SBS : 30/09/2022

Operación	DIC 2021 (SBS: NOV2021)		ENE 2022 (SBS: DIC2021)		FEB 2022 (SBS: ENE2022)		MAR 2022 (SBS: FEB2022)		ABR 2022 (SBS: MAR2022)		MAY 2022 (SBS: ABR2022)	
	Monto *	Dias V.	Monto *	Dias V.	Monto *	Dias V.	Monto *	Dias V.	Monto *	Dias V.	Monto *	Dias V.
Calificación (2)	NOR		NOR		NOR		NOR		NOR		NOR	
RESUMEN												
- Total Deuda	37.996.481,95		36.940.350,40		42.342.101,36		47.469.863,48		54.754.238,67		53.827.408,99	
- Línea No Utilizada			4.023.469,08									
- Garantías	35.093.830,00		34.479.916,00		33.256.463,00		37.437.587,00		36.868.827,00		38.202.469,00	
CREDITOS DIRECTOS												
- CRÉDITOS VIGENTES	23.474.831,95		22.387.800,40		28.507.301,36		33.948.263,48		41.441.438,67		40.600.108,99	
-- GranE: Descuentos	159.128,44		97.717,84		182.662,04		224.645,50		363.276,57		324.128,52	
--- Otros	159.128,44		97.717,84		182.662,04		224.645,50		363.276,57		324.128,52	
-- GranE: Préstamos	23.122.109,97		22.106.999,93		28.151.995,80		33.561.588,95		40.926.827,36		40.135.314,55	
--- NoRevolventes	23.122.109,97		22.106.999,93		28.151.995,80		33.561.588,95		40.926.827,36		40.135.314,55	
-- GranE: ArrendamientoFinanc	193.593,54		183.082,63		172.643,52		162.029,03		151.334,74		140.665,92	
CREDITOS INDIRECTOS												
- CartasFianzaOtorgadas	14.521.650,00		14.552.550,00		13.834.800,00		13.521.600,00		13.312.800,00		13.227.300,00	
LINEA NO UTIL. Y CRED. NO DESEMB.												
- LinCredEsqMultilinea			4.023.469,08									

GARANTIAS						
- GARANTIAS RECIBIDAS	35.093.831,81	34.479.917,42	33.256.463,22	37.437.587,20	36.868.828,04	38.202.470,20
-- 1eraHipotecasInmuebles	34.488.301,82	33.874.388,43	19.934.314,12	24.403.324,12	36.263.299,05	37.596.941,21
-- OtrasGarantias	397.528,99	397.528,99			397.528,99	397.528,99
-- Gob. Nacional Reactiva Perú	1,00					
-- OtrasGtiasNoPref	208.000,00	208.000,00	13.322.149,10	13.034.263,08	208.000,00	208.000,00

Reportado por : BBVA

Última fecha reportada por la SBS : 30/09/2022

Operación	JUN 2022 (SBS: MAY2022)		JUL 2022 (SBS: JUN2022)		AGO 2022 (SBS: JUL2022)		SET 2022 (SBS: AGO2022)		OCT 2022 (SBS: SET2022)		NOV 2022 (SBS: SET2022)	
	Monto *	Dias V.	Monto *	Dias V.	Monto *	Dias V.	Monto *	Dias V.	Monto *	Dias V.	Monto *	Dias V.
Calificación (2)	NOR		NOR		NOR		NOR		NOR		NOR	
RESUMEN												
- Total Deuda	39.182.258,66		39.289.993,83		39.794.046,23		39.719.624,42		35.640.211,32		35.640.211,32	
- Línea No Utilizada	87.474,36		76.500,00		78.400,00		76.880,00		79.620,00		79.620,00	
- Garantías	64.070.342,00		86.866.734,00		89.240.075,00		91.525.556,00		89.945.224,00		89.945.224,00	
CREDITOS DIRECTOS												
- CRÉDITOS VIGENTES	39.182.258,66		39.289.993,83		39.794.046,23		39.719.624,42		35.640.211,32		35.640.211,32	
-- GranE:Préstamos	339.884,58		297.944,43		255.880,39		213.715,22		171.310,03		171.310,03	
--- NoRevolventes	339.884,58		297.944,43		255.880,39		213.715,22		171.310,03		171.310,03	
-- GranE:ArrendamientoFinanc	750.189,08		690.924,40		671.365,84		635.769,20		608.156,29		608.156,29	
-- CRÉDITOS COMERCIO EXTERIOR	38.092.185,00		38.301.125,00		38.866.800,00		38.870.140,00		34.860.745,00		34.860.745,00	
LINEA NO UTIL. Y CRED. NO DESEMB.												
- LinCredTarjetaCrédito	74.020,00		76.500,00		78.400,00		76.880,00		79.620,00		79.620,00	
- CredNoDesembolsados	13.454,36											
GARANTIAS												
- GARANTIAS RECIBIDAS	64.070.343,96		86.866.735,92		89.240.077,83		91.525.557,69		89.945.227,19		89.945.227,19	
-- 1eraHipotecasInmuebles	15.848.979,76		25.080.714,06		25.703.633,77		25.205.298,01		26.103.613,78		26.103.613,78	
-- 1eraGEquipoTransporte	646.609,76		646.609,76		646.609,76		646.609,76		646.833,71		646.833,71	
-- OtrasGtiasNoPref			279.720,78		279.720,78		279.720,78		279.720,78		279.720,78	
-- GtiasNoPref(AvalyFianza)	47.574.754,44		60.859.691,32		62.610.113,52		65.393.929,14		62.915.058,92		62.915.058,92	

Última fecha reportada por la SBS : 30/09/2022

Operación	DIC 2021 (SBS: NOV2021)		ENE 2022 (SBS: DIC2021)		FEB 2022 (SBS: ENE2022)		MAR 2022 (SBS: FEB2022)		ABR 2022 (SBS: MAR2022)		MAY 2022 (SBS: ABR2022)	
	Monto *	Dias V.	Monto *	Dias V.	Monto *	Dias V.	Monto *	Dias V.	Monto *	Dias V.	Monto *	Dias V.
Calificación (2)	NOR		NOR		NOR		NOR		NOR		NOR	
RESUMEN												
- Total Deuda	27.478.135,19		26.824.334,76		24.237.506,70		27.721.046,62		27.176.558,84		35.893.697,83	
- Línea No Utilizada	316.014,32		400.115,98		87.926,90		88.574,36		87.414,36		90.134,36	
- Garantías	43.358.219,00		42.417.067,00		39.599.077,00		55.879.509,00		56.743.908,00		83.130.728,00	
CREDITOS DIRECTOS												
- CRÉDITOS VIGENTES	27.478.135,19		26.824.334,76		24.237.506,70		27.721.046,62		27.176.558,84		35.893.697,83	
-- GranE:Cred.Rev.LineaTarj. Crédito					2.387,46							
-- GranE:Préstamos	587.629,50		546.659,26		505.676,52		464.522,25		423.007,22		381.506,94	
--- NoRevolventes	587.629,50		546.659,26		505.676,52		464.522,25		423.007,22		381.506,94	
-- GranE:ArrendamientoFinanc	239.505,69		226.675,50		488.442,72		475.524,37		462.551,62		771.190,89	
-- CRÉDITOS COMERCIO EXTERIOR	26.651.000,00		26.051.000,00		23.241.000,00		26.781.000,00		26.291.000,00		34.741.000,00	
LINEA NO UTIL. Y CRED. NO DESEMB.												
- LinCredTarjetaCrédito	81.240,00		79.740,00		74.472,54		75.120,00		73.960,00		76.680,00	
- CredNoDesembolsados	234.774,32		320.375,98		13.454,36		13.454,36		13.454,36		13.454,36	
GARANTIAS												
- GARANTIAS RECIBIDAS	43.358.221,36		42.417.069,35		39.599.079,66		55.879.510,89		56.743.910,00		83.130.729,88	
-- 1eraHipotecasInmuebles	12.623.031,23		12.389.961,96		11.942.468,99		11.672.108,64		11.491.868,41		11.914.500,68	
-- 1eraGEquipoTransporte	147.805,89		289.272,99		289.272,99		289.272,99		289.272,99		646.609,76	
-- OtrasGtiasNoPref	139.966,64											
-- GtiasNoPref(AvalyFianza)	30.447.417,60		29.737.834,40		27.367.337,68		43.918.129,26		44.962.768,60		70.569.619,44	

Reportado por : INTERBANK

Última fecha reportada por la SBS : 30/09/2022

Operación	JUN 2022 (SBS: MAY2022)		JUL 2022 (SBS: JUN2022)		AGO 2022 (SBS: JUL2022)		SET 2022 (SBS: AGO2022)		OCT 2022 (SBS: SET2022)		NOV 2022 (SBS: SET2022)	
	Monto *	Dias V.	Monto *	Dias V.	Monto *	Dias V.	Monto *	Dias V.	Monto *	Dias V.	Monto *	Dias V.
Calificación (2)	NOR		NOR		NOR		NOR		NOR		NOR	
RESUMEN												
- Total Deuda	25.365.422,19		27.651.362,63		28.414.835,25		26.328.121,39		25.240.860,87		25.240.860,87	
- Garantías	72.163.605,00		77.453.579,00		90.268.419,00		85.446.689,00		84.440.818,00		84.440.818,00	
CREDITOS DIRECTOS												
- CRÉDITOS VIGENTES	25.365.422,19		27.651.362,63		28.414.835,25		26.328.121,39		25.240.860,87		25.240.860,87	
-- GranE:Préstamos	10.580.422,19		10.166.862,64		9.751.441,94		9.175.929,42		8.756.244,58		8.756.244,58	
--- Revolventes	1.758.940,51		1.511.648,72		1.263.040,20		1.013.107,94		761.844,89		761.844,89	
--- NoRevolventes	8.821.481,68		8.655.213,92		8.488.401,74		8.162.821,48		7.994.399,69		7.994.399,69	
-- CRÉDITOS COMERCIO EXTERIOR	14.785.000,00		17.484.499,99		18.663.393,31		17.152.191,97		16.484.616,29		16.484.616,29	
GARANTIAS												
- GARANTIAS RECIBIDAS	72.163.605,77		77.453.579,71		90.268.420,07		85.446.690,06		84.440.819,20		84.440.819,20	
-- 1eraHipotecasInmuebles	21.432.761,39		22.150.854,45		33.438.749,57		32.790.447,28		33.959.097,46		33.959.097,46	
-- GtiasNoPref(AvalyFianza)	50.730.844,38		55.302.725,26		56.829.670,50		52.656.242,78		50.481.721,74		50.481.721,74	

Última fecha reportada por la SBS : 30/09/2022

Operación	DIC 2021 (SBS: NOV2021)		ENE 2022 (SBS: DIC2021)		FEB 2022 (SBS: ENE2022)		MAR 2022 (SBS: FEB2022)		ABR 2022 (SBS: MAR2022)		MAY 2022 (SBS: ABR2022)	
	Monto *	Dias V.	Monto *	Dias V.	Monto *	Dias V.	Monto *	Dias V.	Monto *	Dias V.	Monto *	Dias V.
Calificación (2)	NOR		NOR		NOR		NOR		NOR		NOR	
RESUMEN												
- Total Deuda	22.439.504,69	4	21.189.220,45		21.826.144,05		21.062.036,23		25.837.391,07		25.877.129,35	
- Garantías	68.402.347,00		65.467.448,00		65.907.381,00		63.875.342,00		73.090.170,00		73.957.232,00	
CREDITOS DIRECTOS												
- CRÉDITOS VIGENTES	22.439.504,69	4	21.189.220,45		21.826.144,05		21.062.036,23		25.837.391,07		25.877.129,35	
-- GranE:Préstamos	9.807.754,69		9.644.716,29		9.481.144,05		9.317.036,23		11.402.391,07		10.992.129,35	
--- Revolventes									2.250.000,00		2.004.922,54	
--- NoRevolventes	9.807.754,69		9.644.716,29		9.481.144,05		9.317.036,23		9.152.391,07		8.987.206,81	
-- CRÉDITOS COMERCIO EXTERIOR	12.631.750,00	4	11.544.504,16		12.345.000,00		11.745.000,00		14.435.000,00		14.885.000,00	
GARANTIAS												
- GARANTIAS RECIBIDAS	68.402.348,14		65.467.449,19		65.907.381,86		63.875.342,87		73.090.170,31		73.957.232,81	
-- 1eraHipotecasInmuebles	23.523.338,76		23.089.008,29		22.255.093,76		21.751.270,41		21.415.388,17		22.202.974,11	
-- GtiasNoPref(AvalyFianza)	44.879.009,38		42.378.440,90		43.652.288,10		42.124.072,46		51.674.782,14		51.754.258,70	

Reportado por : SCOTIABANK

Última fecha reportada por la SBS : 30/09/2022

Operación	JUN 2022 (SBS: MAY2022)		JUL 2022 (SBS: JUN2022)		AGO 2022 (SBS: JUL2022)		SET 2022 (SBS: AGO2022)		OCT 2022 (SBS: SET2022)		NOV 2022 (SBS: SET2022)	
	Monto *	Dias V.	Monto *	Dias V.	Monto *	Dias V.	Monto *	Dias V.	Monto *	Dias V.	Monto *	Dias V.
Calificación (2)	NOR		NOR		NOR		NOR		NOR		NOR	
RESUMEN												
- Total Deuda	5.709.495,95		8.330.928,29		13.556.752,73		10.034.892,40		10.376.804,20		10.376.804,20	
- Línea No Utilizada	15.014.278,22		13.080.650,73		2.108.989,74		5.325.518,49		5.524.657,42		5.524.657,42	
- Garantías	17.527.208,00		21.280.571,00		26.824.645,00		23.048.185,00		23.849.047,00		23.849.047,00	
CREDITOS DIRECTOS												
- CRÉDITOS VIGENTES	3.858.995,95		6.418.428,29		9.636.752,73		6.190.892,40		6.395.804,20		6.395.804,20	
-- GranE:ArrendamientoFinanc	95.995,97		92.678,31		89.352,75		86.012,40		82.684,20		82.684,20	
-- CRÉDITOS COMERCIO EXTERIOR	3.762.999,98		6.325.749,98		9.547.399,98		6.104.880,00		6.313.120,00		6.313.120,00	
CREDITOS INDIRECTOS												
- CartasFianzaOtorgadas	1.850.500,00		1.912.500,00		3.920.000,00		3.844.000,00		3.981.000,00		3.981.000,00	
LÍNEA NO UTIL. Y CRED. NO DESEMB.												
- LinCredPréstamos	272.278,12		281.400,66		288.389,69		282.798,46		292.877,39		292.877,39	
- LinCredEsqMultilínea	14.742.000,10		12.799.250,07		1.820.600,05		5.042.720,03		5.231.780,03		5.231.780,03	
GARANTIAS												
- GARANTIAS RECIBIDAS	17.527.209,61		21.280.572,10		26.824.646,53		23.048.186,21		23.849.048,01		23.849.048,01	
-- 1eraHipotecasInmuebles	4.992.965,80		8.330.928,29		13.556.752,72		10.034.892,40		10.376.804,20		10.376.804,20	
-- 1eraGEquipoTransporte	135.893,81		135.893,81		135.893,81		135.893,81		135.893,81		135.893,81	
-- GtiasNoPref(AvalyFianza)	12.398.350,00		12.813.750,00		13.132.000,00		12.877.400,00		13.336.350,00		13.336.350,00	

Última fecha reportada por la SBS : 30/09/2022

Operación	DIC 2021 (SBS: NOV2021)		ENE 2022 (SBS: DIC2021)		FEB 2022 (SBS: ENE2022)		MAR 2022 (SBS: FEB2022)		ABR 2022 (SBS: MAR2022)		MAY 2022 (SBS: ABR2022)	
	Monto *	Dias V.	Monto *	Dias V.	Monto *	Dias V.	Monto *	Dias V.	Monto *	Dias V.	Monto *	Dias V.
Calificación (2)	NOR		NOR		NOR		NOR		NOR		NOR	
RESUMEN												
- Total Deuda	6.492.810,33		6.296.527,06		6.215.719,62		6.168.933,43		6.136.614,98		5.879.320,97	
- Línea No Utilizada	10.203.532,64		10.086.237,67		9.548.224,94		9.237.324,49		9.030.057,48		9.838.062,89	
- Garantías	19.384.575,00		19.032.932,00		18.312.602,00		17.904.697,00		17.632.760,00		18.152.187,00	
CREDITOS DIRECTOS												
- CRÉDITOS VIGENTES	4.461.810,33		4.303.027,06		4.294.219,62		4.290.933,43		4.287.614,98		3.962.320,97	
-- GranE:ArrendamientoFinanc	126.810,33		118.027,06		109.219,62		105.933,44		102.615,00		99.320,99	
-- CRÉDITOS COMERCIO EXTERIOR	4.335.000,00		4.185.000,00		4.185.000,00		4.184.999,99		4.184.999,98		3.862.999,98	
CREDITOS INDIRECTOS												
- CartasFianzaOtorgadas	2.031.000,00		1.993.500,00		1.921.500,00		1.878.000,00		1.849.000,00		1.917.000,00	
LINEA NO UTIL. Y CRED. NO DESEMB.												
- LinCredPréstamos	321.532,60		316.737,64		282.724,89		276.324,41		272.057,42		282.062,77	
- LinCredEsqMultilinea	9.882.000,04		9.769.500,03		9.265.500,05		8.961.000,08		8.758.000,06		9.556.000,12	
GARANTIAS												
- GARANTIAS RECIBIDAS	19.384.575,88		19.032.933,43		18.312.602,59		17.904.697,35		17.632.760,51		18.152.188,00	
-- 1eraHipotecasInmuebles	5.437.255,33		5.336.862,88		5.144.109,36		5.027.654,12		4.950.017,28		5.172.394,19	
-- 1eraGBienesFácilRealización	45.177,32		45.177,32									
-- 1eraGEquipoTransporte	294.443,23		294.443,23		294.443,23		294.443,23		294.443,23		135.893,81	
-- GtiasNoPref(AvalyFianza)	13.607.700,00		13.356.450,00		12.874.050,00		12.582.600,00		12.388.300,00		12.843.900,00	

Rectificaciones SBS

Entidad	Periodo SBS	Cuenta	Concepto Rectificación	Dice	Debe Decir
---------	-------------	--------	------------------------	------	------------

Aval/Codeudor

Montos expresados en unidades de soles*

Es Avalista de:			Información reportada por la SBS al 30/09/2022		
Tipo Doc	Nro Documento	Nombre/Razón Social	Act	Pre	12m
RUC	20482646388	1956 S.A.C.			
Institución SBS			Calif. (2)	Saldo *	
BANCO INTERNACIONAL DEL PERÚ			NOR	249.678,58	
RUC	20605927964	METALTRUCK S.A.C.			
Institución SBS			Calif. (2)	Saldo *	
BANCO INTERNACIONAL DEL PERÚ			NOR	957.430,50	

Montos expresados en unidades de soles*

Quiénes lo Avalan:			Información reportada por la SBS al 30/09/2022		
Tipo Doc	Nro Documento	Nombre/Razón Social	Act	Pre	12m
DNI	18022130	HUAMANCHUMO ARAY MANUEL ANTONIO			
Institución SBS			Calif. (2)	Saldo *	
BANCO BBVA PERÚ			NOR	31.457.529,46	
BANCO INTERNACIONAL DEL PERÚ			NOR	50.481.721,74	
SCOTIABANK PERU S A A			NOR	796.200,00	
RUC	20601008093	CORPORACION VALLE ALTO S.A.C.			
Institución SBS			Calif. (2)	Saldo *	
BANCO BBVA PERÚ			NOR	31.457.529,46	

Montos expresados en unidades de soles*

Es Avalista de:

Información Reportada por Entidades de Microfinanzas / Otros Créditos

Tipo Doc	Nro Documento	Nombre/Razón Social	Act	Pre	12m
----------	---------------	---------------------	-----	-----	-----

Montos expresados en unidades de soles*

Quiénes lo Avalan:

Información Reportada por Entidades de Microfinanzas / Otros Créditos

Tipo Doc	Nro Documento	Nombre/Razón Social	Act	Pre	12m
----------	---------------	---------------------	-----	-----	-----

Documentos Protestados como Deudor/Aceptante

Montos expresados en unidades*

Reportado por la Cámara de Comercio de Lima (CCL)

Documentos Protestados sin Regularizar

	# Doc	Monto (S/) *	Max Días Venc.
Total:	0	0,00	

Tipo de Cambio 3.973

Nro. Secuencia	Tip. ** Reg.	Acreedor/Girador	Tipo Doc.	Moneda	Monto *	Monto * (S/)	Boletín	F. Protesto	F. Venc	Días Venc.
----------------	--------------	------------------	-----------	--------	---------	--------------	---------	-------------	---------	------------

**PR: Protestos, CJ: Cobranza Judicial, MO: Moras, PP: Procesos Penales

Montos expresados en unidades*

Reportado por la Cámara de Comercio de Lima (CCL)

Documentos Protestados Regularizados

	# Doc	Monto (S/) *
Total:	0	0,00

Nro. Secuencia	Tip. ** Reg.	Acreedor/Girador	Tipo Doc.	Moneda	Monto *	Monto * (S/)	Boletín	F. Protesto	F. Venc.	F. Reg
----------------	--------------	------------------	-----------	--------	---------	--------------	---------	-------------	----------	--------

**PR: Protestos, CJ: Cobranza Judicial, MO: Moras, PP: Procesos Penales

Documentos Protestados como Acreedor/Girador

Montos expresados en unidades*

Reportado por la Cámara de Comercio de Lima (CCL)

Documentos Protestados sin Regularizar

	# Doc	Monto (S/) *	Max Días Venc.
Total:	29	376.626,13	2,083

Se muestran hasta los 10 primeros documentos ordenados por Fecha de Boletín de la CCL

Tipo de Cambio 3.973

Nro. Secuencia	Tip. ** Reg.	Deudor/Aceptante	Tipo Doc.	Moneda	Monto *	Monto * (S/)	Boletín	F. Protesto	F. Venc	Días Venc.
140000015455	MO	FOGUEL SARRIA MIRIAM DEBORAH	LET	S/.	20.000,00	20.000,00	06/2022	20/06/2022	04/02/2021	645
140000015456	MO	BARRAZA ARBULU CESAR EDUARDO	LET	S/.	20.000,00	20.000,00	06/2022	20/06/2022	04/02/2021	645
140000015454	MO	SERVICIOS GENERALES JATSAR S.A.C.	LET	S/.	20.000,00	20.000,00	06/2022	20/06/2022	04/02/2021	645
140000014857	MO	INVERSIONES KIARA J.O.E. E.I.R.L.	LET	S/.	10.000,00	10.000,00	05/2021	25/05/2021	24/07/2020	840
140000014859	MO	INVERSIONES KIARA J.O.E. E.I.R.L.	LET	S/.	10.000,00	10.000,00	05/2021	25/05/2021	19/03/2020	967
140000014861	MO	INVERSIONES KIARA J.O.E. E.I.R.L.	LET	S/.	10.000,00	10.000,00	05/2021	25/05/2021	19/03/2020	967
140000014406	MO	FERRETERIA CADELCO E.I.R.L.	LET	US\$	4.000,00	15.892,00	12/2019	02/12/2019	13/04/2019	1,308
130000016304	MO	FERREL BENITES CARLOS FREDY	LET	US\$	2.640,00	10.488,72	12/2019	03/12/2019	/ /	1,074
140000013574	MO	SOLORZANO ASCORBE FERNANDO EDMUNDO	LET	S/.	15.000,00	15.000,00	10/2018	19/10/2018	16/07/2018	1,579
130000015164	MO	FACTORIA JC INDUSTRIALES E.I.R.L.	LET	S/.	5.000,00	5.000,00	07/2018	19/07/2018	/ /	1,576

**PR: Protestos, CJ: Cobranza Judicial, MO: Moras, PP: Procesos Penales

Montos expresados en unidades*

Reportado por la Cámara de Comercio de Lima (CCL)

Documentos Protestados Regularizados

	# Doc	Monto (S/) *
Total:	4	5.313,88

Nro. Secuencia	Tip. Reg.	Deudor/Aceptante	Tipo Doc.	Moneda	Monto *	Monto * (S/)	Boletín	F. Protesto	F. Venc.	F. Reg
6000064850	PR	CCA PERU SOCIEDAD ANONIMA CERRADA	CHQ	S/.	2.000,13	2.000,13	05/2019	21/03/2019	/ /	10/09/2021
40000659848	PR	INDUMETSA INGENIEROS S.A.C.	CHQ	US\$	535,14	2.133,60	01/2019	08/11/2018	/ /	10/12/2020
40000659871	PR	INDUMETSA INGENIEROS S.A.C.	CHQ	US\$	193,50	771,48	01/2019	08/11/2018	/ /	10/12/2020
40000659837	PR	INDUMETSA INGENIEROS S.A.C.	CHQ	US\$	102,50	408,67	01/2019	08/11/2018	/ /	10/12/2020

**PR: Protestos, CJ: Cobranza Judicial, MO: Moras, PP: Procesos Penales

Detalle de Vencidos

Documentos Impagos

Montos expresados en unidades*

	# Doc	Monto (S/) *	Max Días Venc.
Total:	2	1.150,00	228

Se muestran los 10 primeros documentos ordenados por Fecha de Vencimiento, del más reciente al más antiguo

Tipo de Cambio 3.973

Nombre del Acreedor de la Obligación	Tipo Comprobante/ Concepto	Nro Comprobante	Condición Deuda	Moneda	Monto *	Monto * (S/)	F. Venc.
SERVICIO DE ADMINISTRACION TRIBUTARIA - DEUDA	Carta de Porte Aéreo	AF009853	MOROSIDAD	S/.	920,00	920,00	28/03/2022
SERVICIO DE ADMINISTRACION TRIBUTARIA - DEUDA	Carta de Porte Aéreo	AF009905	MOROSIDAD	S/.	230,00	230,00	28/03/2022

Comercio Exterior

Montos expresados en unidades de dólares

Muestra información reportada por la SUNAT desde el 07/02/2011

Resumen por Ejercicio

Ejercicio	Actividad	Número de Operaciones	Importe USD *	N° Países	3 países con mayor número de operaciones
2022	IMPORTACIÓN	97	36.210.905,95	8	CHINA, ECUADOR, MEXICO
2021	IMPORTACIÓN	192	38.124.257,87	8	CHINA, ECUADOR, TURKEY
2020	IMPORTACIÓN	212	21.499.520,68	8	ECUADOR, CHINA, TURKEY
2019	IMPORTACIÓN	339	17.097.360,03	7	ECUADOR, CHINA, TURKEY
2018	IMPORTACIÓN	248	14.735.545,02	8	ECUADOR, CHINA, TURKEY

Resumen por Meses

Actividad	Ejercicio	Mes	Número de Operaciones	Importe USD *	N° Países	3 países con mayor número de operaciones
IMPORTACIÓN	2022	JULIO	13	6.652.423,56	4	CHINA, ECUADOR, COLOMBIA
		JUNIO	8	1.607.453,51	3	CHINA, COLOMBIA, MEXICO
		MAYO	14	6.940.201,30	4	CHINA, MEXICO, BRAZIL
		ABRIL	12	3.302.189,31	4	CHINA, TURKEY, COLOMBIA
		MARZO	21	10.358.163,39	5	CHINA, COLOMBIA, HONG KONG
		FEBRERO	19	6.461.902,04	6	CHINA, ECUADOR, MEXICO
	2021	ENERO	10	888.572,84	5	CHINA, MEXICO, ECUADOR
		DICIEMBRE	12	1.368.805,22	3	CHINA, ECUADOR, TURKEY
		NOVIEMBRE	7	1.699.630,52	5	CHINA, TURKEY, GERMANY
		OCTUBRE	7	3.000.194,62	2	CHINA, TURKEY
		SEPTIEMBRE	13	3.208.819,85	3	CHINA, ECUADOR, TURKEY

		AGOSTO	20	12.118.356,01	4	CHINA, TURKEY, MEXICO
		JULIO	16	589.503,32	3	ECUADOR, MEXICO, CHINA
		JUNIO	23	4.516.361,19	4	CHINA, TURKEY, ECUADOR
		MAYO	29	2.558.878,10	3	ECUADOR, CHINA, MEXICO
		ABRIL	26	3.594.841,92	6	CHINA, TURKEY, ECUADOR
		MARZO	8	917.078,29	3	CHINA, TURKEY, ECUADOR
		FEBRERO	17	3.163.343,89	4	CHINA, ECUADOR, MEXICO
		ENERO	14	1.388.444,95	3	ECUADOR, CHINA, TURKEY
	2020	DICIEMBRE	16	2.232.187,59	5	CHINA, TURKEY, COLOMBIA
		NOVIEMBRE	20	5.344.595,56	4	CHINA, TURKEY, ECUADOR
		OCTUBRE	8	408.362,74	2	ECUADOR, TURKEY
		SETIEMBRE	13	814.451,26	7	ECUADOR, CHINA, GERMANY
		AGOSTO	20	1.318.860,47	4	ECUADOR, CHINA, MEXICO
		JULIO	23	2.024.009,57	2	ECUADOR, CHINA
		JUNIO	6	889.602,92	2	CHINA, TURKEY
		MAYO	10	1.447.880,38	2	CHINA, TURKEY
		ABRIL	10	1.127.071,36	2	CHINA, TURKEY
		MARZO	19	1.253.705,91	3	ECUADOR, CHINA, TURKEY
		FEBRERO	35	3.360.372,09	2	CHINA, ECUADOR
		ENERO	32	1.278.420,83	3	ECUADOR, CHINA, TURKEY
	2019	DICIEMBRE	32	1.664.726,10	6	ECUADOR, CHINA, TURKEY
		NOVIEMBRE	31	1.622.267,14	3	ECUADOR, CHINA, TURKEY
		OCTUBRE	22	948.938,69	3	ECUADOR, CHINA, TURKEY
		SETIEMBRE	22	1.185.658,78	3	ECUADOR, CHINA, TURKEY
		AGOSTO	32	1.275.723,23	3	ECUADOR, CHINA, TURKEY
		JULIO	24	941.247,81	4	ECUADOR, MEXICO, TURKEY
		JUNIO	22	585.923,81	2	ECUADOR, CHILE
		MAYO	20	764.516,31	3	ECUADOR, CHINA, TURKEY
		ABRIL	22	886.926,35	5	ECUADOR, CHINA, GERMANY
		MARZO	45	2.453.902,71	4	ECUADOR, CHINA, TURKEY
		FEBRERO	34	2.798.560,95	3	ECUADOR, TURKEY, CHINA
		ENERO	33	1.968.968,14	3	ECUADOR, TURKEY, CHINA
	2018	DICIEMBRE	25	1.330.625,26	4	ECUADOR, CHINA, TURKEY
		NOVIEMBRE	30	1.886.967,87	6	ECUADOR, CHINA, TURKEY
		OCTUBRE	20	1.555.780,84	3	ECUADOR, CHINA, TURKEY
		SETIEMBRE	14	1.020.881,28	2	ECUADOR, CHINA
		AGOSTO	11	468.931,01	6	ECUADOR, TURKEY, UNITED STATES
		JULIO	18	1.344.256,63	3	ECUADOR, TURKEY, CHINA
		JUNIO	24	1.939.992,54	3	CHINA, ECUADOR, TURKEY
		MAYO	16	809.537,99	3	ECUADOR, TURKEY, CHINA
		ABRIL	24	1.338.015,42	5	ECUADOR, TURKEY, CHINA
		MARZO	27	1.008.952,80	3	ECUADOR, TURKEY, CHINA
		FEBRERO	22	1.082.375,77	3	ECUADOR, TURKEY, CHINA
		ENERO	17	949.227,64	3	ECUADOR, CHINA, TURKEY

PUBLICACIÓN DIARIO "EL PERUANO"

Reporte Otros Créditos

Institución	JUN 2022		JUL 2022		AGO 2022		SET 2022		OCT 2022		NOV 2022	
	Monto *	Dias V.	Monto *	Dias V.	Monto *	Dias V.	Monto *	Dias V.	Monto *	Dias V.	Monto *	Dias V.

Institución	DIC 2021		ENE 2022		FEB 2022		MAR 2022		ABR 2022		MAY 2022	
	Monto *	Dias V.	Monto *	Dias V.	Monto *	Dias V.	Monto *	Dias V.	Monto *	Dias V.	Monto *	Dias V.

Reporte Otros Créditos por entidades

Sin Información