



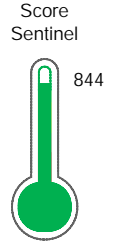
# Reporte de Deudas

El reporte contiene solo los títulos seleccionados

- Información General
- Consulta Rápida
- Principales Acreedores
- Detalle Variación
- Posición Histórica
- Gráficos
- Rep. Vencidos
- Rep. SBS/Microf.
- SBS/Microf. Entidades
- Rectificaciones SBS
- Avalados/Avalistas
- Hechos de Importancia
- Documentos CCL
- Detalle de Vencidos
- Comercio Exterior
- Otros Créditos
- Otros Créd. Entidades
- Otros Rep. Negativos

RUC 20423354284 - FUNDO SAN FERNANDO S.A.

Fecha Proceso	Tipo Doc.	N. Doc.	Nota	Deuda Total *	Var.	Actual	Previo	12m
22/12/2023	RUC	20423354284	1.000	16.800,00				



Excelente Puntaje

**\* La persona consultada cuenta con los siguientes créditos e indicadores.**

Línea de Crédito

## Sentinel Sabio

Bancarizado: SI

### Recomendación de Sentinel Sabio

Evaluación Crediticia



**OBSERVAR**  
Producto Genérico

Detalle:

- Presenta Calificación Cpp mayor a 20% en los 12 meses

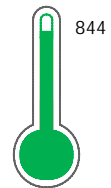
Cuota Estimada Mensual

S/ 752,



### Score Sentinel

Nivel de Riesgo



Excelente Puntaje

Recomendación:

Estadísticamente, en este nivel de score, 6 de 100 empresas podrían caer en incumplimiento en los próximos 12 meses

## Información General

### Datos Principales

21/07/2023: Última actualización de información reportada por SUNAT

Razón Social:	FUNDO SAN FERNANDO S.A.		
Nombre Comercial:	-		
Tipo de Contribuyente:	SOCIEDAD ANONIMA		
Estado de Contribuyente:	ACTIVO	Condición del Contribuyente:	HABIDO
Inicio de Actividades:	01/07/1999		
Tamaño contribuyente:	PRINCIPAL	Dependencia:	INTENDENCIA LIMA PRICO
Actividad Económica Principal	ELAB. FRUTAS, LEG. Y HORTALIZAS.		
Actividad Económica Secundaria 1	CULTIVO DE HORTALIZAS Y LEGUM	Actividad Económica Secundaria 2	-
Fecha Inscripción RRPP:	19/03/1999	Número de Partida Registral:	-
Folio:	-	Asiento:	-

### Agente de retención

### Direcciones Registradas

Dirección	Fuente
JIRON VILLA REAL DE LOS INFANTE NRO 255 DTO. 202 URBANIZACION LAS LOMAS DE LA MOLINA II LA MOLINA - LIMA - LIMA (BLOQUE 3 LAS TERRAZAS 2) CARRETERA PANAMERICANA SUR NRO. 325 SANTIAGO - ICA - ICA	SUNAT - DOMICILIO FISCAL SUNAT - S.PRODUCTIVA
LTE. 07 UBIC RUR HABILITACION SEM PUEBLO NUEVO - ICA - ICA (PANAMERICA SUR K 310)	SUNAT - S.PRODUCTIVA
LTE. 08 FUNDO PINILLA PUEBLO NUEVO - ICA - ICA (PANAMERICANA SUR K 310)	SUNAT - S.PRODUCTIVA

### Representantes Legales

Nro Documento	Nombre de Representante	Act	Pre	12m	Fecha desde que ocupa Cargo	Cargo
07274993	CILLONIZ CHAMPIN RENEE				11/06/2014	APODERADO
10187633	MENDOZA RAMOS GABRIELA TERESA				05/06/2017	APODERADO
40264025	ALTAMIZA NIETO MIGUEL ENRIQUE				18/08/2022	GERENTE GENERAL

### Empresas Relacionadas a:

#### CILLONIZ CHAMPIN DE BUSTAMANTE RENEE

Ruc	Razón Social	Semáforos			Fecha desde que ocupa Cargo	Cargo	Estado
		Act	Pre	12m			
20102182767	RENEMAR S A				01/07/1988	GERENTE GENERAL	ACTIVO
20486737167	SAN JAVIER E.I.R.L.				23/04/2015	TITULAR-GERENTE	ACTIVO
20521213532	MACHACO SOCIEDAD ANONIMA CERRADA - MACHACO S.A.C.				23/02/2009	GERENTE GENERAL	ACTIVO
20604286329	CIARI S.A.C.				07/05/2019	APODERADO	ACTIVO

#### ALTAMIZA NIETO MIGUEL ENRIQUE

Ruc	Razón Social	Semáforos			Fecha desde que ocupa Cargo	Cargo	Estado
		Act	Pre	12m			
20603024002	AGRICOLA ANDROMEDA E.I.R.L.				16/03/2018	-	ACTIVO

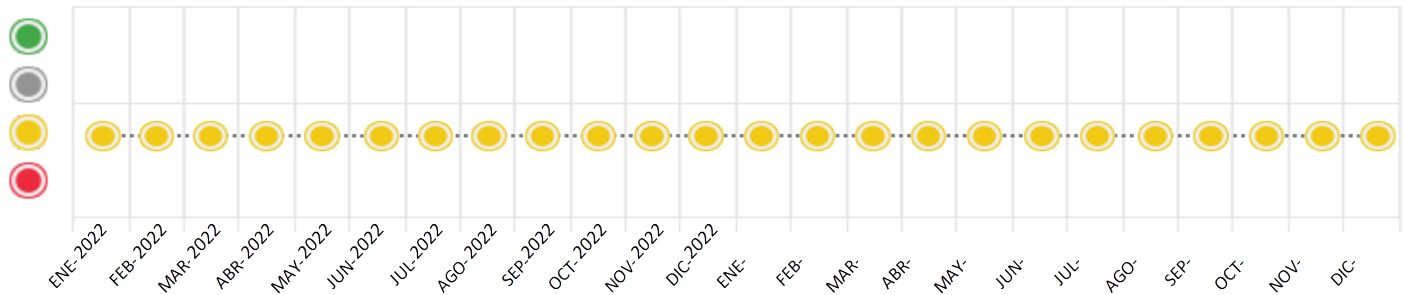
## Consulta Rápida

## Documento de identidad consultado

Fecha Proceso	Tipo Doc.	N. Doc.	Nombre o Raz. Social	Nota	Deuda Total *	Var.	Actual	Previo	12m
22/12/2023	RUC	20423354284	FUNDO SAN FERNANDO S.A.	1.000	16.800,00	%	●	●	●

Montos expresados en unidades de soles\*

Semáforos de los últimos 24 meses



Semáforo	Descripción
●	No registra información de deudas
●	Mínimo Riesgo: Sin deudas vencidas
●	Mediano Riesgo: Deudas con poco atraso*
●	Alto Riesgo: Deudas con atraso significativo*

\*Semáforo deuda menor: Deuda vencida menor S/ 100 personas naturales o menor S/ 500 personas jurídicas

Verde:  $0 \leq \text{Sem.} < 0.001$   
 Amarillo:  $0.001 \leq \text{Sem.} \leq 2$   
 Rojo:  $2 < \text{Sem.} \leq 6$

Variación	Descripción
▼	Variación Negativa: La nueva información reportada ha incrementado tu riesgo crediticio
▲	Variación Positiva: La nueva información ha mejorado tu posición de riesgo
%	Variación Porcentual Positiva: El monto total reportado por la SBS/Microfinanzas o número de instituciones financieras ha aumentado
%	Variación Porcentual Negativa: El monto total reportado por la SBS/Microfinanzas o número de instituciones financieras ha disminuido
≡	Aproximadamente igual o igual

## Detalle de la deuda SBS/Microfinanzas

Entidad	Deuda Anterior			Deuda a DIC 2023				Rect. (1)	Disc.
	JUN 2023	SET 2023	NOV 2023	Fecha Inf.	Calif. (2)	Monto *	Días Venc.		
	16.800,00	16.800,00	16.800,00	30/11/2023	CPP	0			
	0,00	0,00	0,00	30/11/2023	SCAL	0			
TOTAL	16.800,00	16.800,00	16.800,00			16.800,00			

(1) Ver detalle en el cuadro de Rectificaciones SBS

(2) NOR: Normal, CPP: Con Problemas Potenciales, DEF: Deficiente, DUD: Dudoso, PER: Pérdida, SCAL: Sin Calificación

## Detalle de la deuda de Otros Créditos

Entidad	Deuda Anterior			Deuda a DIC 2023				Disc.
	JUN 2023	SET 2023	NOV 2023	Fecha Inf.	Calif. (2)	Monto	Días Venc.	
TOTAL								

(2) NOR: Normal, CPP: Con Problemas Potenciales, DEF: Deficiente, DUD: Dudoso, PER: Pérdida, SCAL: Sin Calificación

## Detalle de vencidos

# Doc	Fuente - Acreedor	Monto *	Días Venc.
-------	-------------------	---------	------------

## Utilización de Líneas de Crédito

Instituciones	**	Línea Aprobada	Línea No Utilizada	Línea Utilizada	% L. Ut.
SCOTIABANK	TCO	37.360,00			0%
TOTAL		37.360,00			0%

\*\*(TCO): Tarjetas de Crédito de Consumo

## Principales Acreedores

Montos expresados en unidades de soles\*

## Resumen de Deudas

Descripción de la Deuda	Monto *	Días Venc.
Deuda total SBS al 30/11/2023	16.800,00	
% Calificación normal	0,00	
Peor Calificación (2)	CPP	
Otros Créditos	0,00	****

## Detalle de deuda SBS/Microfinanzas

Institución SBS	Calif. (2)	Saldo *	% Ven.	Días Venc.	Rect.(1)
BCP	CPP	16.800,00	0,00		
SCOTIABANK	SCAL	0,00	0,00		
Deuda Total SBS/MicroFinanzas		16.800,00	0		

## Detalle de Riesgos SBS/Microfinanzas

Concepto	Saldo *
Deuda Directa	0,00
Deuda Indirecta	16.800,00
Deuda Castigada	0,00
Deuda Total SBS/MicroFinanzas	16.800,00
Línea Tarj. Cred. No utilizada	0,00
Total Riesgo SBS/MicroFinanzas	16.800,00

## Detalle de deuda Otros Créditos

Empresa	Calif. (2)	Saldo *	% Ven.	Días Venc.	Disc.
Deuda Total Otros Créditos		0,00	0		

## Detalle de vencidos

# Doc	Fuente - Acreedor	Monto *	Días Venc.
-------	-------------------	---------	------------

## Detalle Variación

Montos expresados en unidades de soles\*

## Resumen de la variación

Descripción de la deuda	23/11/2023	22/12/2023	Variación
Score	1.000	1.000	0,00
Nro. Entidades SBS/Microf.	2	2	0
Riesgo Total SBS/Microf. *	16.800,00	16.800,00	
Deuda Directa	0,00	0,00	0,00
Deuda Indirecta	16.800,00	16.800,00	0,00
Deuda Castigada	0,00	0,00	0,00

Variación del Riesgo Total SBS/Microf. *	Antes	22/12/2023	Variación
Último Mes	16.800,00	16.800,00	0,00
Último Trimestre	16.800,00	16.800,00	0,00
Último Semestre	16.800,00	16.800,00	0,00
Último Año	755.312,11	16.800,00	-738.512,11

Calificación SBS/Microf.	23/11/2023	22/12/2023	Variación
% NOR (Normal)	0,00	0,00	0,00
% CPP (Con Problemas Potenciales)	100,00	100,00	0,00
% DEF (Deficiente)	0,00	0,00	0,00
% DUD (Dudoso)	0,00	0,00	0,00
% PER (Pérdida)	0,00	0,00	0,00

Deuda vencida *	23/11/2023	22/12/2023	Variación
Total deuda vencida	0,00	0,00	0,00
Deuda por Otros Créditos *	23/11/2023	22/12/2023	Variación



Total deuda otros créditos	0,00	0,00	0,00
----------------------------	------	------	------

Detalle de la variación			
Fuente - Acreedor *	23/11/2023	22/12/2023	Variación

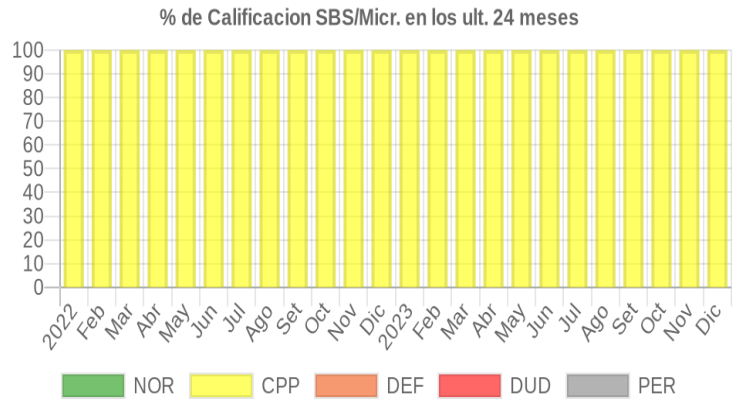
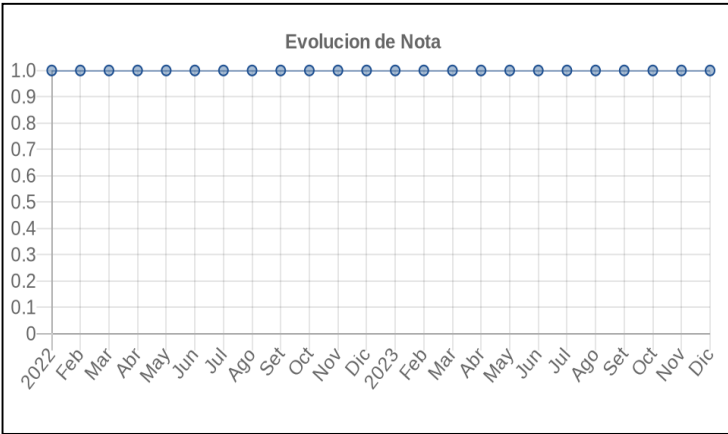
## Posición Histórica

Montos expresados en unidades de soles\*

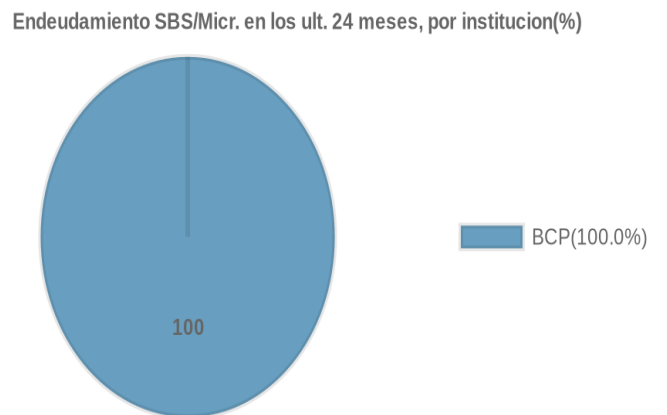
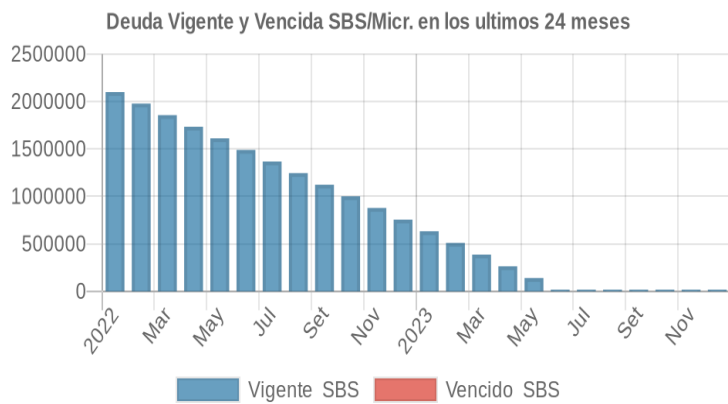
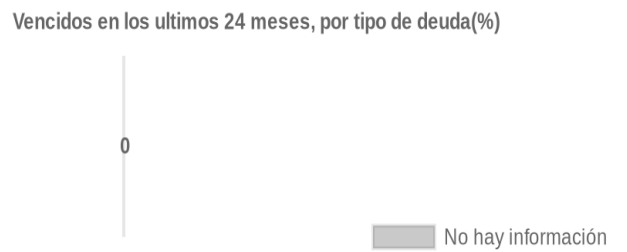
Fecha de Proceso	Sema. Actual	Sem. Riesgo	Var.	Superintendencia de Banca y Seguros (SBS/Microfinan.)				Otros Créditos	Otros Vencidos *				Ctas. Cerr./Anu.		Otros Repor. Negati.		
				# Enti.	Deuda Total *	% Cali. normal	Peor Califi. (2)		Deuda Vencida *	Protestos	Docs. Impagos	Deuda Tributaria	Deuda Laboral	Cta. Cte.		Tar. Créd.	
22/12/2023	●	1.000	📄	2	16.800,00	0.00	CPP	0,00	0,00	0,00	0,00	0,00	0,00	0	0	0	
23/11/2023	●	1.000	📄	2	16.800,00	0.00	CPP	0,00	0,00	0,00	0,00	0,00	0,00	0,00	0	0	0
23/10/2023	●	1.000	📄	2	16.800,00	0.00	CPP	0,00	0,00	0,00	0,00	0,00	0,00	0,00	0	0	0
21/09/2023	●	1.000	📄	2	16.800,00	0.00	CPP	0,00	0,00	0,00	0,00	0,00	0,00	0,00	0	0	0
24/08/2023	●	1.000	📄	2	16.800,00	0.00	CPP	0,00	0,00	0,00	0,00	0,00	0,00	0,00	0	0	0
24/07/2023	●	1.000	📄	2	16.800,00	0.00	CPP	0,00	0,00	0,00	0,00	0,00	0,00	0,00	0	0	0
22/06/2023	●	1.000	📄	2	16.800,00	0.00	CPP	0,00	0,00	0,00	0,00	0,00	0,00	0,00	0	0	0
22/05/2023	●	1.000	📄	2	140.151,48	0.00	CPP	0,00	0,00	0,00	0,00	0,00	0,00	0,00	0	0	0
24/04/2023	●	1.000	📄	2	263.395,74	0.00	CPP	0,00	0,00	0,00	0,00	0,00	0,00	0,00	0	0	0
22/03/2023	●	1.000	📄	2	386.561,38	0.00	CPP	0,00	0,00	0,00	0,00	0,00	0,00	0,00	0	0	0
21/02/2023	●	1.000	📄	2	509.584,10	0.00	CPP	0,00	0,00	0,00	0,00	0,00	0,00	0,00	0	0	0
27/01/2023	●	1.000	📄	2	632.531,95	0.00	CPP	0,00	0,00	0,00	0,00	0,00	0,00	0,00	0	0	0
23/01/2023	●	1.000	📄	2	632.531,95	0.00	CPP	0,00	0,00	0,00	0,00	0,00	0,00	0,00	0	0	0
22/12/2022	●	1.000	📄	2	755.312,11	0.00	CPP	0,00	0,00	0,00	0,00	0,00	0,00	0,00	0	0	0
23/11/2022	●	1.000	📄	2	878.003,31	0.00	CPP	0,00	0,00	0,00	0,00	0,00	0,00	0,00	0	0	0
24/10/2022	●	1.000	📄	2	1.000.669,84	0.00	CPP	0,00	0,00	0,00	0,00	0,00	0,00	0,00	0	0	0
22/09/2022	●	1.000	📄	2	1.123.076,25	0.00	CPP	0,00	0,00	0,00	0,00	0,00	0,00	0,00	0	0	0
22/08/2022	●	1.000	📄	2	1.245.472,46	0.00	CPP	0,00	0,00	0,00	0,00	0,00	0,00	0,00	0	0	0
22/07/2022	●	1.000	📄	2	1.367.722,98	0.00	CPP	0,00	0,00	0,00	0,00	0,00	0,00	0,00	0	0	0
23/06/2022	●	1.000	📄	2	1.489.863,59	0.00	CPP	0,00	0,00	0,00	0,00	0,00	0,00	0,00	0	0	0
23/05/2022	●	1.000	📄	2	1.611.986,96	0.00	CPP	0,00	0,00	0,00	0,00	0,00	0,00	0,00	0	0	0
25/04/2022	●	1.000	📄	2	1.733.858,15	0.00	CPP	0,00	0,00	0,00	0,00	0,00	0,00	0,00	0	0	0
22/03/2022	●	1.000	📄	2	1.855.829,66	0.00	CPP	0,00	0,00	0,00	0,00	0,00	0,00	0,00	0	0	0
23/02/2022	●	1.000	📄	2	1.977.531,44	0.00	CPP	0,00	0,00	0,00	0,00	0,00	0,00	0,00	0	0	0
24/01/2022	●	1.000	📄	2	2.099.123,81	0.00	CPP	0,00	0,00	0,00	0,00	0,00	0,00	0,00	0	0	0
12/01/2022	●	1.000	📄	2	2.220.670,80	0.00	CPP	0,00	0,00	0,00	0,00	0,00	0,00	0,00	0	0	0

## Gráficos

Montos expresados en unidades de soles\*



NOR: Normal, CPP: Con Problemas Potenciales, DEF: Deficiente, DUD: Dudoso, PER: Pérdida, SCAL: Sin Calificación



## Reporte de Vencidos

Montos expresados en unidades de soles\*

Fuente - Acreedor	SET 2023			OCT 2023			NOV 2023			DIC 2023		
	# Docs.	Monto *	Dias V.	# Docs.	Monto *	Dias V.	# Docs.	Monto *	Dias V.	# Docs.	Monto *	Dias V.

Montos expresados en unidades de soles\*

Fuente - Acreedor	MAY 2023			JUN 2023			JUL 2023			AGO 2023		
	# Docs.	Monto *	Dias V.	# Docs.	Monto *	Dias V.	# Docs.	Monto *	Dias V.	# Docs.	Monto *	Dias V.

Montos expresados en unidades de soles\*

Fuente - Acreedor	ENE 2023			FEB 2023			MAR 2023			ABR 2023		
	# Docs.	Monto *	Dias V.	# Docs.	Monto *	Dias V.	# Docs.	Monto *	Dias V.	# Docs.	Monto *	Dias V.

## Reporte SBS/Microfinanzas

Montos expresados en unidades de soles\*

Última fecha reportada por la SBS : 30/11/2023

ULTIMOS 6 MESES		JUL 2023 (SBS: JUN 2023)	AGO 2023 (SBS: JUL 2023)	SET 2023 (SBS: AGO 2023)	OCT 2023 (SBS: SET 2023)	NOV 2023 (SBS: OCT 2023)	DIC 2023 (SBS: NOV 2023)
% Porcentaje	NOR (Normal)	0.00	0.00	0.00	0.00	0.00	0.00
	CPP (Con Problemas Pote.)	100.00	100.00	100.00	100.00	100.00	100.00
de	DEF (Deficiente)	0.00	0.00	0.00	0.00	0.00	0.00
Calificación	DUD (Dudoso)	0.00	0.00	0.00	0.00	0.00	0.00
	PER (Pérdida)	0.00	0.00	0.00	0.00	0.00	0.00

Institución	JUL 2023 (SBS: JUN 2023)		AGO 2023 (SBS: JUL 2023)		SET 2023 (SBS: AGO 2023)		OCT 2023 (SBS: SET 2023)		NOV 2023 (SBS: OCT 2023)		DIC 2023 (SBS: NOV 2023)	
	Monto *	Dias V.	Monto *	Dias V.	Monto *	Dias V.	Monto *	Dias V.	Monto *	Dias V.	Monto *	Dias V.
BCP	16.800,00		16.800,00		16.800,00		16.800,00		16.800,00		16.800,00	
SCOTIABANK	0,00		0,00		0,00		0,00		0,00		0,00	
TOTAL	16.800,00		16.800,00		16.800,00		16.800,00		16.800,00		16.800,00	

Última fecha reportada por la SBS : 30/11/2023

Operación	JUL 2023 (SBS: JUN 2023)		AGO 2023 (SBS: JUL 2023)		SET 2023 (SBS: AGO 2023)		OCT 2023 (SBS: SET 2023)		NOV 2023 (SBS: OCT 2023)		DIC 2023 (SBS: NOV 2023)	
	Monto *	Dias V.	Monto *	Dias V.	Monto *	Dias V.	Monto *	Dias V.	Monto *	Dias V.	Monto *	Dias V.
RESUMEN												
- Total Deuda	16.800,00		16.800,00		16.800,00		16.800,00		16.800,00		16.800,00	
- Línea No Utilizada	14.512,00		14.432,00						16.891,03			
- Línea Otorgada	36.280,00		36.080,00		36.950,00		37.930,00		38.380,00		37.360,00	
- Garantías	1,00		1,00		1,00		1,00		1,00		1,00	
CREDITOS INDIRECTOS												
- CartasFianzaOtorgadas	16.800,00		16.800,00		16.800,00		16.800,00		16.800,00		16.800,00	
LINEA NO UTIL. Y CRED. NO DESEMB.												
- LinCredAvaesFianzas	14.512,00		14.432,00						16.891,03			
LINEAS OTORGADAS												
- LíneasTarjetasC	36.280,00		36.080,00		36.950,00		37.930,00		38.380,00		37.360,00	
GARANTIAS												
- GARANTIAS RECIBIDAS	1,00		1,00		1,00		1,00		1,00		1,00	
-- Gob. Nacional Reactiva Perú	1,00		1,00		1,00		1,00		1,00		1,00	

Última fecha reportada por la SBS : 30/11/2023

Montos expresados en unidades de soles\*

6 MESES ANTERIORES		ENE 2023 (SBS: DIC 2022)	FEB 2023 (SBS: ENE 2023)	MAR 2023 (SBS: FEB 2023)	ABR 2023 (SBS: MAR 2023)	MAY 2023 (SBS: ABR 2023)	JUN 2023 (SBS: MAY 2023)
% Porcentaje	NOR (Normal)	0.00	0.00	0.00	0.00	0.00	0.00
	CPP (Con Problemas Pote.)	100.00	100.00	100.00	100.00	100.00	100.00
de	DEF (Deficiente)	0.00	0.00	0.00	0.00	0.00	0.00
Calificación	DUD (Dudoso)	0.00	0.00	0.00	0.00	0.00	0.00





PER (Pérdida)	0.00	0.00	0.00	0.00	0.00	0.00						
Institución	ENE 2023 (SBS: DIC 2022)		FEB 2023 (SBS: ENE 2023)		MAR 2023 (SBS: FEB 2023)		ABR 2023 (SBS: MAR 2023)		MAY 2023 (SBS: ABR 2023)		JUN 2023 (SBS: MAY 2023)	
	Monto *	Dias V.	Monto *	Dias V.	Monto *	Dias V.	Monto *	Dias V.	Monto *	Dias V.	Monto *	Dias V.
BCP	632.531,95		509.584,10		386.561,38		263.395,74		140.151,48		16.800,00	
SCOTIABANK	0,00		0,00		0,00		0,00		0,00		0,00	
TOTAL	632.531,95		509.584,10		386.561,38		263.395,74		140.151,48		16.800,00	

Última fecha reportada por la SBS : 30/11/2023

Operación	ENE 2023 (SBS: DIC 2022)		FEB 2023 (SBS: ENE 2023)		MAR 2023 (SBS: FEB 2023)		ABR 2023 (SBS: MAR 2023)		MAY 2023 (SBS: ABR 2023)		JUN 2023 (SBS: MAY 2023)	
	Monto *	Dias V.	Monto *	Dias V.	Monto *	Dias V.	Monto *	Dias V.	Monto *	Dias V.	Monto *	Dias V.
RESUMEN												
- Total Deuda	632.531,95		509.584,10		386.561,38		263.395,74		140.151,48		16.800,00	
- Línea No Utilizada	15.256,00		15.392,00		15.224,00		15.048,00		14.860,00		14.716,00	
- Línea Otorgada	38.140,00		38.480,00		38.060,00		37.620,00		37.150,00		36.790,00	
- Garantías	554.158,00		443.505,00		332.785,00		221.936,00		111.016,00		1,00	
CREDITOS DIRECTOS												
- CRÉDITOS VIGENTES	615.731,95		492.784,10		369.761,38		246.595,74		123.351,48			
-- GranE:Préstamos	615.731,95		492.784,10		369.761,38		246.595,74		123.351,48			
--- NoRevolventes	615.731,95		492.784,10		369.761,38		246.595,74		123.351,48			
CREDITOS INDIRECTOS												
- CartasFianzaOtorgadas	16.800,00		16.800,00		16.800,00		16.800,00		16.800,00		16.800,00	
LINEA NO UTIL. Y CRED. NO DESEMB.												
- LinCredAvalesFianzas	15.256,00		15.392,00		15.224,00		15.048,00		14.860,00		14.716,00	
LINEAS OTORGADAS												
- LíneasTarjetasC	38.140,00		38.480,00		38.060,00		37.620,00		37.150,00		36.790,00	
GARANTIAS												
- GARANTIAS RECIBIDAS	554.158,76		443.505,69		332.785,24		221.936,17		111.016,33		1,00	
-- Gob. Nacional Reactiva Perú	554.158,76		443.505,69		332.785,24		221.936,17		111.016,33		1,00	
- PROGRAMA REACTIVA PERU	615.731,95		492.784,10		369.761,38		246.595,74		123.351,48			

## Reporte SBS/Microfinanzas por entidades

Reportado por : BCP

Última fecha reportada por la SBS : 30/11/2023

Operación	JUL 2023 (SBS: JUN2023)		AGO 2023 (SBS: JUL2023)		SET 2023 (SBS: AGO2023)		OCT 2023 (SBS: SET2023)		NOV 2023 (SBS: OCT2023)		DIC 2023 (SBS: NOV2023)	
	Monto *	Dias V.	Monto *	Dias V.	Monto *	Dias V.	Monto *	Dias V.	Monto *	Dias V.	Monto *	Dias V.
Calificación (2)	CPP		CPP		CPP		CPP		CPP		CPP	
RESUMEN												
- Total Deuda	16.800,00		16.800,00		16.800,00		16.800,00		16.800,00		16.800,00	
- Línea No Utilizada	14.512,00		14.432,00						16.891,03			
- Garantías	1,00		1,00		1,00		1,00		1,00		1,00	
CREDITOS INDIRECTOS												
- CartasFianzaOtorgadas	16.800,00		16.800,00		16.800,00		16.800,00		16.800,00		16.800,00	
LINEA NO UTIL. Y CRED. NO DESEMB.												
- LinCredAvalesFianzas	14.512,00		14.432,00						16.891,03			
GARANTIAS												
- GARANTIAS RECIBIDAS	1,00		1,00		1,00		1,00		1,00		1,00	
-- Gob. Nacional Reactiva Perú	1,00		1,00		1,00		1,00		1,00		1,00	

Última fecha reportada por la SBS : 30/11/2023

Operación	ENE 2023 (SBS: DIC2022)		FEB 2023 (SBS: ENE2023)		MAR 2023 (SBS: FEB2023)		ABR 2023 (SBS: MAR2023)		MAY 2023 (SBS: ABR2023)		JUN 2023 (SBS: MAY2023)	
	Monto *	Dias V.	Monto *	Dias V.	Monto *	Dias V.	Monto *	Dias V.	Monto *	Dias V.	Monto *	Dias V.
Calificación (2)	CPP		CPP		CPP		CPP		CPP		CPP	
RESUMEN												
- Total Deuda	632.531,95		509.584,10		386.561,38		263.395,74		140.151,48		16.800,00	
- Línea No Utilizada	15.256,00		15.392,00		15.224,00		15.048,00		14.860,00		14.716,00	

- Garantías	554.158,00	443.505,00	332.785,00	221.936,00	111.016,00	1,00
<b>CREDITOS DIRECTOS</b>						
- CRÉDITOS VIGENTES	615.731,95	492.784,10	369.761,38	246.595,74	123.351,48	
-- GranE:Préstamos	615.731,95	492.784,10	369.761,38	246.595,74	123.351,48	
--- NoRevolventes	615.731,95	492.784,10	369.761,38	246.595,74	123.351,48	
<b>CREDITOS INDIRECTOS</b>						
- CartasFianzaOtorgadas	16.800,00	16.800,00	16.800,00	16.800,00	16.800,00	16.800,00
<b>LINEA NO UTIL. Y CRED. NO DESEMB.</b>						
- LinCredAvalasFianzas	15.256,00	15.392,00	15.224,00	15.048,00	14.860,00	14.716,00
<b>GARANTIAS</b>						
- GARANTIAS RECIBIDAS	554.158,76	443.505,69	332.785,24	221.936,17	111.016,33	1,00
-- Gob. Nacional Reactiva Perú	554.158,76	443.505,69	332.785,24	221.936,17	111.016,33	1,00
- PROGRAMA REACTIVA PERU	615.731,95	492.784,10	369.761,38	246.595,74	123.351,48	

Reportado por : SCOTIABANK

Última fecha reportada por la SBS : 30/11/2023

Operación	JUL 2023 (SBS: JUN2023)		AGO 2023 (SBS: JUL2023)		SET 2023 (SBS: AGO2023)		OCT 2023 (SBS: SET2023)		NOV 2023 (SBS: OCT2023)		DIC 2023 (SBS: NOV2023)	
	Monto *	Dias V.	Monto *	Dias V.	Monto *	Dias V.	Monto *	Dias V.	Monto *	Dias V.	Monto *	Dias V.
Calificación (2)	NOR		SCAL		SCAL		SCAL		SCAL		SCAL	
<b>RESUMEN</b>												
- Linea Otorgada	36.280,00		36.080,00		36.950,00		37.930,00		38.380,00		37.360,00	
<b>LINEAS OTORGADAS</b>												
- LineasTarjetasC	36.280,00		36.080,00		36.950,00		37.930,00		38.380,00		37.360,00	

Última fecha reportada por la SBS : 30/11/2023

Operación	ENE 2023 (SBS: DIC2022)		FEB 2023 (SBS: ENE2023)		MAR 2023 (SBS: FEB2023)		ABR 2023 (SBS: MAR2023)		MAY 2023 (SBS: ABR2023)		JUN 2023 (SBS: MAY2023)	
	Monto *	Dias V.	Monto *	Dias V.	Monto *	Dias V.	Monto *	Dias V.	Monto *	Dias V.	Monto *	Dias V.
Calificación (2)	NOR		NOR		NOR		NOR		NOR		NOR	
<b>RESUMEN</b>												
- Linea Otorgada	38.140,00		38.480,00		38.060,00		37.620,00		37.150,00		36.790,00	
<b>LINEAS OTORGADAS</b>												
- LineasTarjetasC	38.140,00		38.480,00		38.060,00		37.620,00		37.150,00		36.790,00	

## Rectificaciones SBS

Entidad	Periodo SBS	Cuenta	Concepto Rectificación	Dice	Debe Decir
---------	-------------	--------	------------------------	------	------------

## Aval/Codeudor

Montos expresados en unidades de soles\*

Es Avalista de:

Información reportada por la SBS al 30/09/2023

Tipo Doc	Nro Documento	Nombre/Razón Social	Act	Pre	12m
----------	---------------	---------------------	-----	-----	-----

Montos expresados en unidades de soles\*

Quiénes lo Avalan:

Información reportada por la SBS al 30/09/2023

Tipo Doc	Nro Documento	Nombre/Razón Social	Act	Pre	12m
----------	---------------	---------------------	-----	-----	-----

Montos expresados en unidades de soles\*

Es Avalista de:

Información Reportada por Entidades de Microfinanzas / Otros Créditos

Tipo Doc	Nro Documento	Nombre/Razón Social	Act	Pre	12m
----------	---------------	---------------------	-----	-----	-----

Montos expresados en unidades de soles\*

Quiénes lo Avalan:

Información Reportada por Entidades de Microfinanzas / Otros Créditos

Tipo Doc	Nro Documento	Nombre/Razón Social	Act	Pre	12m
----------	---------------	---------------------	-----	-----	-----

## Documentos Protestados como Deudor/Aceptante

Montos expresados en unidades\*

Reportado por la Cámara de Comercio de Lima (CCL)

## Documentos Protestados sin Regularizar

	# Doc	Monto (S/) *	Max Días Venc.
Total:	0	0,00	

Tipo de Cambio 3.709

Nro. Secuencia	Tip. Reg. **	Acreedor/Girador	Tipo Doc.	Moneda	Monto *	Monto * (S/)	Boletín	F. Protesto	F. Venc	Días Venc.
----------------	--------------	------------------	-----------	--------	---------	--------------	---------	-------------	---------	------------

\*\*PR: Protestos, CJ: Cobranza Judicial, MO: Moras, PP: Procesos Penales

Montos expresados en unidades\*

Reportado por la Cámara de Comercio de Lima (CCL)

## Documentos Protestados Regularizados

	# Doc	Monto (S/) *
Total:	0	0,00

Nro. Secuencia	Tip. Reg. **	Acreedor/Girador	Tipo Doc.	Moneda	Monto *	Monto * (S/)	Boletín	F. Protesto	F. Venc.	F. Reg
----------------	--------------	------------------	-----------	--------	---------	--------------	---------	-------------	----------	--------

\*\*PR: Protestos, CJ: Cobranza Judicial, MO: Moras, PP: Procesos Penales

## Detalle de Vencidos

## Comercio Exterior

Montos expresados en unidades de dólares

Muestra información reportada por la SUNAT desde el 07/02/2011

## Resumen por Ejercicio

Ejercicio	Actividad	Número de Operaciones	Importe USD *	N° Países	3 países con mayor número de operaciones
2023	EXPORTACIÓN	310	9.919.478,76	24	UNITED STATES, BRAZIL, JAPAN
2022	EXPORTACIÓN	238	6.824.842,15	16	UNITED STATES, NETHERLANDS, BRAZIL
2021	EXPORTACIÓN	270	8.286.214,83	13	UNITED STATES, BELGIUM, NETHERLANDS
2020	EXPORTACIÓN	193	6.411.183,47	9	UNITED STATES, BELGIUM, JAPAN

## Resumen por Meses

Actividad	Ejercicio	Mes	Número de Operaciones	Importe USD *	N° Países	3 países con mayor número de operaciones
EXPORTACIÓN	2023	DICIEMBRE	5	241.203,00	7	NETHERLANDS, TAIWAN, UNITED STATES
		NOVIEMBRE	25	1.336.372,00	7	UNITED STATES, DOMINICAN REPUBLIC, GUADELOUPE
		OCTUBRE	28	994.158,00	7	UNITED STATES, SPAIN, JAPAN
		SETIEMBRE	57	1.793.188,21	7	UNITED STATES, BRAZIL, COLOMBIA
		AGOSTO	71	2.508.394,36	7	UNITED STATES, BELGIUM, SPAIN
		JULIO	5	145.119,70	7	UNITED STATES, JAPAN
		JUNIO	1	78.835,00	7	JAPAN

		ABRIL	14	285.117,19	7	UNITED STATES,UNITED ARAB EMIRATES,BRAZIL
		MARZO	67	1.184.453,29	7	UNITED STATES,BRAZIL,COLOMBIA
		FEBRERO	8	176.055,50	7	UNITED STATES,PANAMA,BRAZIL
		ENERO	29	1.176.582,51	7	UNITED STATES,NETHERLANDS,HONG KONG
	2022	DICIEMBRE	35	1.412.818,73	9	UNITED STATES,NETHERLANDS,BRAZIL
		NOVIEMBR	46	1.135.667,22	9	UNITED STATES,BRAZIL,CANADA
		OCTUBRE	61	1.512.228,31	9	UNITED STATES,NETHERLANDS,BRAZIL
		SETIEMBRE	57	1.299.260,73	9	UNITED STATES,BELGIUM,UNITED ARAB EMIRATES
		AGOSTO	31	829.241,67	9	UNITED STATES,SINGAPORE,UNITED ARAB EMIRATES
		MARZO	1	88.553,00	9	JAPAN
		FEBRERO	3	278.114,00	9	JAPAN
		ENERO	4	268.958,49	9	JAPAN,UNITED STATES
	2021	DICIEMBRE	54	2.489.242,79	6	UNITED STATES,CHINA,HONG KONG
		NOVIEMBR	17	743.878,21	6	UNITED STATES,JAPAN,HONDURAS
		OCTUBRE	56	1.143.365,85	6	UNITED STATES,BELGIUM,JAPAN
		SETIEMBRE	64	1.580.868,71	6	UNITED STATES,BELGIUM,UNITED KINGDOM
		AGOSTO	35	752.957,38	6	UNITED STATES,NETHERLANDS,BELGIUM
		JUNIO	1	79.180,00	6	JAPAN
		MARZO	2	164.764,96	6	JAPAN
		FEBRERO	4	224.807,00	6	JAPAN,MEXICO,NETHERLANDS
		ENERO	37	1.107.149,93	6	UNITED STATES,CHINA,NETHERLANDS
	2020	DICIEMBRE	35	1.638.484,43	6	UNITED STATES,CHINA,HONG KONG
		NOVIEMBR	15	401.924,50	6	UNITED STATES,BELGIUM,JAPAN
		OCTUBRE	48	1.376.378,77	6	UNITED STATES,JAPAN,BELGIUM
		SETIEMBRE	49	1.374.977,24	6	UNITED STATES,BELGIUM
		AGOSTO	25	606.474,58	6	UNITED STATES,BELGIUM
		JULIO	1	38.326,29	6	JAPAN
		MAYO	1	83.350,93	6	JAPAN
		MARZO	1	73.743,00	6	BELGIUM
		FEBRERO	1	73.743,00	6	BELGIUM
		ENERO	17	743.780,73	6	UNITED STATES,MEXICO,BELGIUM

## PUBLICACIÓN DIARIO "EL PERUANO"

## Reporte Otros Créditos

Institución	JUL 2023		AGO 2023		SET 2023		OCT 2023		NOV 2023		DIC 2023	
	Monto *	Dias V.	Monto *	Dias V.	Monto *	Dias V.	Monto *	Dias V.	Monto *	Dias V.	Monto *	Dias V.

Institución	ENE 2023		FEB 2023		MAR 2023		ABR 2023		MAY 2023		JUN 2023	
	Monto *	Dias V.	Monto *	Dias V.	Monto *	Dias V.	Monto *	Dias V.	Monto *	Dias V.	Monto *	Dias V.

## Reporte Otros Créditos por entidades

Sin Información