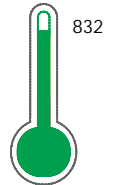


El reporte contiene solo los títulos seleccionados 

- |   |   |  |   |   |   |
|---|---|--|---|---|---|
| <input checked="" type="checkbox"/> Información General | <input checked="" type="checkbox"/> Consulta Rápida     | <input checked="" type="checkbox"/> Principales Acreedores | <input checked="" type="checkbox"/> Detalle Variación   | <input checked="" type="checkbox"/> Posición Histórica    | <input checked="" type="checkbox"/> Gráficos              |
| <input checked="" type="checkbox"/> Rep. Vencidos       | <input checked="" type="checkbox"/> Rep. SBS/Microf.    | <input checked="" type="checkbox"/> SBS/Microf. Entidades  | <input checked="" type="checkbox"/> Rectificaciones SBS | <input checked="" type="checkbox"/> Avalados/Avalistas    | <input checked="" type="checkbox"/> Hechos de Importancia |
| <input checked="" type="checkbox"/> Documentos CCL      | <input checked="" type="checkbox"/> Detalle de Vencidos | <input checked="" type="checkbox"/> Comercio Exterior      | <input checked="" type="checkbox"/> Otros Créditos      | <input checked="" type="checkbox"/> Otros Créd. Entidades | <input checked="" type="checkbox"/> Otros Rep. Negativos  |

RUC 20603912838 - CFC GROUP S.A.C.

Fecha Proceso	Tipo Doc.	N. Doc.	Nota	Deuda Total *	Var.	Actual	Previo	12m
23/05/2022	RUC	20603912838	0.000	99.252,00				

Score  
Sentinel

Riesgo Muy Bajo

\* La persona consultada cuenta con los siguientes créditos e indicadores.

-  Está Avalado
-  Reprogramados DU N 026-20

## Sentinel Sabio

 Bancarizado: SI

## Recomendación de Sentinel Sabio

Evaluación Crediticia



**APROBAR**  
 Producto Genérico

Detalle:

- Cumple con todas las reglas de evaluación

Cuota Estimada Mensual

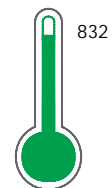
S/ 5042,



## Score Sentinel

Nivel de Riesgo

Riesgo Muy Bajo



Recomendación:

En este nivel de riesgo, 6 de 100  
 empresas podrían caer en incumplimiento  
 en los próximos 12 meses

## Información General

### Datos Principales

17/05/2022: Última actualización de información reportada por SUNAT

Razón Social:	CFC GROUP S.A.C.		
Nombre Comercial:	CFC GROUP		
Tipo de Contribuyente:	SOCIEDAD ANONIMA CERRADA		
Estado de Contribuyente:	ACTIVO	Condición del Contribuyente:	HABIDO
Inicio de Actividades:	14/12/2018		
Tamaño contribuyente:	RESTO	Dependencia:	I.R.AREQUIPA-MEPECO
Actividad Económica Principal	EDUCACION DE ADULTOS Y OTROS		
Actividad Económica Secundaria 1	ENSEÑANZA SECUNDARIA FORMAC.	Actividad Económica Secundaria 2	ALQUILER EQUIPO TRANSPORTE V.
Fecha Inscripción RRPP:	11/12/2018	Número de Partida Registral:	-
Folio:	-	Asiento:	-

Agente de retención

### Direcciones Registradas

Dirección	Fuente
MZA. R. LTE. 1 CONJUNTO HABITACIONAL DEAN VALDIVIA SECTOR 5 CAYMA - AREQUIPA - AREQUIPA	SUNAT - DOMICILIO FISCAL

### Representantes Legales

Nro Documento	Nombre de Representante	Act	Pre	12m	Fecha desde que ocupa Cargo	Cargo
70446773	TICONA MANRIQUE LUIS BRANCO				10/12/2018	-

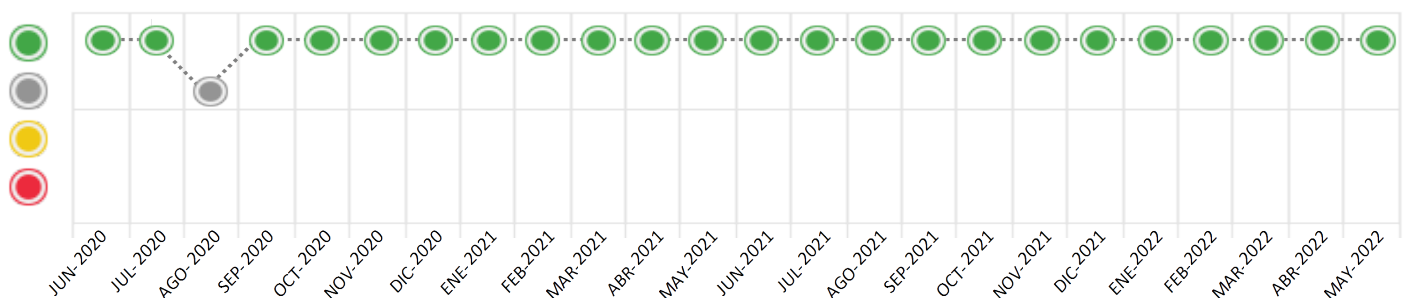
## Consulta Rápida

### Documento de identidad consultado

Fecha Proceso	Tipo Doc.	N. Doc.	Nombre o Raz. Social	Nota	Deuda Total *	Var.	Actual	Previo	12m
23/05/2022	RUC	20603912838	CFC GROUP S.A.C.	0.000	99.252,00				

Montos expresados en unidades de soles\*






Semáforos de los últimos 24 meses



Semáforo	Descripción
	No registra información de deudas
	Mínimo Riesgo: Sin deudas vencidas
	Mediano Riesgo: Deudas con poco atraso*
	Alto Riesgo: Deudas con atraso significativo*

\*Semáforo deuda menor: Deuda vencida menor S/ 100 personas naturales o menor S/ 500 personas jurídicas

Verde:  $0 \leq \text{Sem.} < 0.001$   
 Amarillo:  $0.001 \leq \text{Sem.} \leq 2$   
 Rojo:  $2 < \text{Sem.} \leq 6$

Variación	Descripción
	Variación Negativa: La nueva información reportada ha incrementado tu riesgo crediticio
	Variación Positiva: La nueva información ha mejorado tu posición de riesgo
	Variación Porcentual Positiva: El monto total reportado por la SBS/Microfinanzas o número de instituciones financieras ha aumentado
	Variación Porcentual Negativa: El monto total reportado por la SBS/Microfinanzas o número de instituciones financieras ha disminuido
	Aproximadamente igual o igual

## Detalle de la deuda SBS/Microfinanzas

Entidad	Deuda Anterior			Deuda a MAY 2022				Rect. (1)	Disc.
	NOV 2021	FEB 2022	ABR 2022	Fecha Inf.	Calif. (2)	Monto *	Días Venc.		
CMAC AREQUIPA	30.000,00	28.587,23	27.393,92	30/04/2022	NOR	50.000,00			
BCP	51.052,16	44.203,58	39.230,18	30/04/2022	NOR	36.694,58			
CMAC SULLANA S A	12.557,42	12.557,42	12.557,42	30/04/2022	NOR	12.557,42			
<b>TOTAL</b>	<b>93.609,58</b>	<b>85.348,23</b>	<b>79.181,52</b>			<b>99.252,00</b>			

(1) Ver detalle en el cuadro de Rectificaciones SBS

(2) NOR: Normal, CPP: Con Problemas Potenciales, DEF: Deficiente, DUD: Dudoso, PER: Pérdida, SCAL: Sin Calificación

## Detalle de la deuda de Otros Créditos

Entidad	Deuda Anterior			Deuda a MAY 2022				Disc.
	NOV 2021	FEB 2022	ABR 2022	Fecha Inf.	Calif. (2)	Monto	Días Venc.	
<b>TOTAL</b>								

(2) NOR: Normal, CPP: Con Problemas Potenciales, DEF: Deficiente, DUD: Dudoso, PER: Pérdida, SCAL: Sin Calificación

## Detalle de vencidos

# Doc	Fuente - Acreedor	Monto *	Días Venc.

## Utilización de Líneas de Crédito

Instituciones	**	Línea Aprobada	Línea No Utilizada	Línea Utilizada	% L. Uti.
<b>TOTAL</b>					0%

\*\*Tipo de Crédito

## Principales Acreedores

Montos expresados en unidades de soles\*

## Resumen de Deudas

Descripción de la Deuda	Monto *	Días
Deuda total SBS al 30/04/2022	99.252,00	
% Calificación normal	100,00	
Peor Calificación (2)	NOR	
Otros Créditos	0,00	****

## Detalle de deuda SBS/Microfinanzas

Institución SBS	Calif. (2)	Saldo *	% Ven.	Días Venc.	Rect.(1)
CMAC AREQUIPA	NOR	50.000,00	0,00		
BCP	NOR	36.694,58	0,00		
CMAC SULLANA S A	NOR	12.557,42	0,00		
<b>Deuda Total SBS/MicroFinanzas</b>		<b>99.252,00</b>	<b>0</b>		

## Detalle de Riesgos SBS/Microfinanzas

Concepto	Saldo *
Deuda Directa	99.252,00
Deuda Indirecta	0,00
Deuda Castigada	0,00
Deuda Total SBS/MicroFinanzas	99.252,00
Línea Tarj. Cred. No utilizada	0,00
Total Riesgo SBS/MicroFinanzas	99.252,00

## Detalle de deuda Otros Créditos

Empresa	Calif. (2)	Saldo *	% Ven.	Días Venc.	Disc.
Deuda Total Otros Créditos		0,00	0		

## Detalle de vencidos

# Doc	Fuente - Acreedor	Monto *	Días Venc.
-------	-------------------	---------	------------

## Detalle Variación

Montos expresados en unidades de soles\*

## Resumen de la variación

Descripción de la deuda	25/04/2022	23/05/2022	Variación
Score	0.000	0.000	0.000
Nro. Entidades SBS/Microf.	3	3	0
Riesgo Total SBS/Microf. *	79.181,52	99.252,00	
Deuda Directa	79.181,52	99.252,00	20.070,48
Deuda Indirecta	0,00	0,00	0,00
Deuda Castigada	0,00	0,00	0,00

Variación del Riesgo Total SBS/Microf. *	Antes	23/05/2022	Variación
Último Mes	79.181,52	99.252,00	20.070,48
Último Trimestre	85.348,23	99.252,00	13.903,77
Último Semestre	93.609,58	99.252,00	5.642,42
Último Año	76.259,19	99.252,00	22.992,81

Calificación SBS/Microf.	25/04/2022	23/05/2022	Variación
% NOR (Normal)	100.00	100.00	
% CPP (Con Problemas Potenciales)	0.00	0.00	0.00
% DEF (Deficiente)	0.00	0.00	0.00
% DUD (Dudoso)	0.00	0.00	0.00
% PER (Pérdida)	0.00	0.00	0.00

Deuda vencida *	25/04/2022	23/05/2022	Variación
Total deuda vencida	0,00	0,00	0,00
Deuda por Otros Créditos *	25/04/2022	23/05/2022	Variación

Total deuda otros créditos	0,00	0,00	0,00
----------------------------	------	------	------

## Detalle de la variación

Fuente - Acreedor *	25/04/2022	23/05/2022	Variación
---------------------	------------	------------	-----------

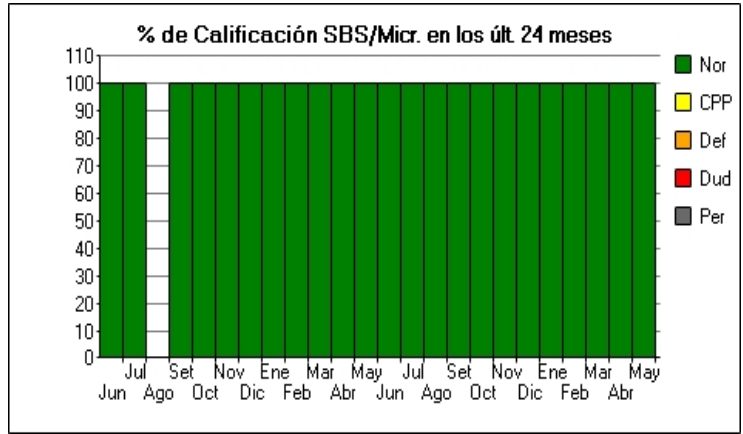
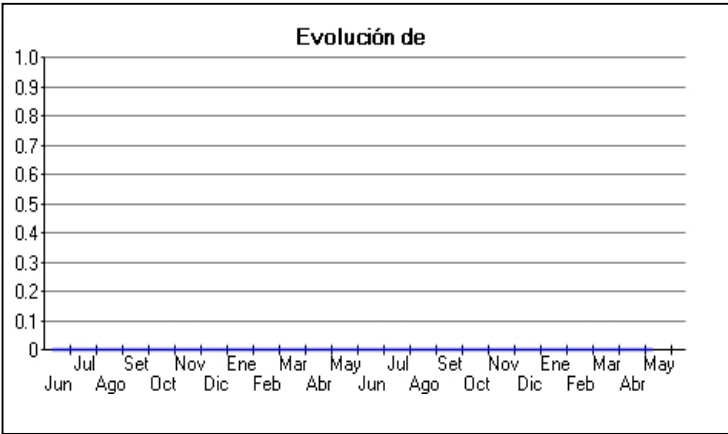
## Posición Histórica

Montos expresados en unidades de soles\*

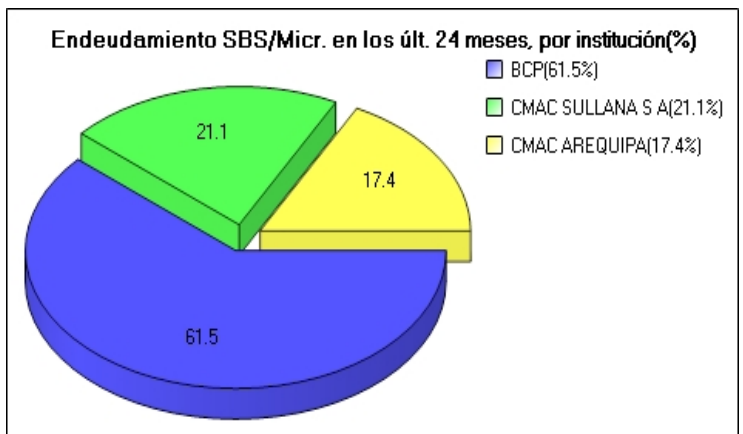
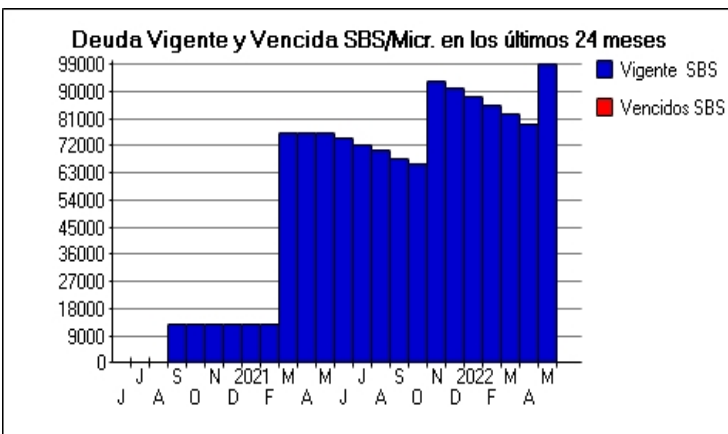

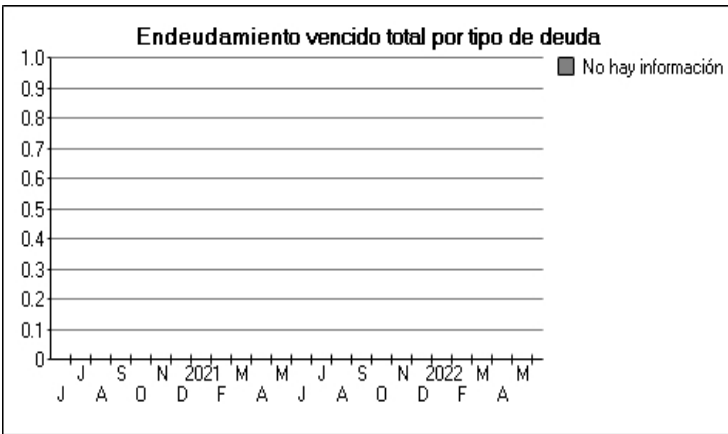
Fecha de Proceso	Sema. Actual	Sem. Riesgo	Var.	Superintendencia de Banca y Seguros (SBS/Microfinan.)				Otros Créditos	Otros Vencidos *				Ctas. Cerr./Anu.		Otros Repor. Negati.		
				# Enti.	Deuda Total *	% Cali. normal	Peor Califi.(2)		Deuda Vencida *	Protestos	Docs. Impagos	Deuda Tributaria	Deuda Laboral	Cta. Cte.		Tar. Créd.	
23/05/2022	●	0.000	⊗	3	99.252,00	100.00	NOR	0,00	0,00	0,00	0,00	0,00	0,00	0	0	0	
25/04/2022	●	0.000	⊗	3	79.181,52	100.00	NOR	0,00	0,00	0,00	0,00	0,00	0,00	0,00	0	0	0
22/03/2022	●	0.000	⊗	3	82.396,55	100.00	NOR	0,00	0,00	0,00	0,00	0,00	0,00	0,00	0	0	0
23/02/2022	●	0.000	⊗	3	85.348,23	100.00	NOR	0,00	0,00	0,00	0,00	0,00	0,00	0,00	0	0	0
24/01/2022	●	0.000	⊗	3	88.221,12	100.00	NOR	0,00	0,00	0,00	0,00	0,00	0,00	0,00	0	0	0
21/12/2022	●	0.000	⊗	3	91.084,06	100.00	NOR	0,00	0,00	0,00	0,00	0,00	0,00	0,00	0	0	0
23/11/2022	●	0.000	⊗	3	93.609,58	100.00	NOR	0,00	0,00	0,00	0,00	0,00	0,00	0,00	0	0	0
22/10/2022	●	0.000	⊗	2	65.802,00	100.00	NOR	0,00	0,00	0,00	0,00	0,00	0,00	0,00	0	0	0
23/09/2022	●	0.000	⊗	2	67.888,25	100.00	NOR	0,00	0,00	0,00	0,00	0,00	0,00	0,00	0	0	0
23/08/2022	●	0.000	⊗	2	70.390,44	100.00	NOR	0,00	0,00	0,00	0,00	0,00	0,00	0,00	0	0	0
24/07/2022	●	0.000	⊗	2	72.416,96	100.00	NOR	0,00	0,00	0,00	0,00	0,00	0,00	0,00	0	0	0
23/06/2022	●	0.000	⊗	2	74.336,44	100.00	NOR	0,00	0,00	0,00	0,00	0,00	0,00	0,00	0	0	0
24/05/2022	●	0.000	⊗	2	76.259,19	100.00	NOR	0,00	0,00	0,00	0,00	0,00	0,00	0,00	0	0	0
23/04/2022	●	0.000	⊗	2	76.259,19	100.00	NOR	0,00	0,00	0,00	0,00	0,00	0,00	0,00	0	0	0
25/03/2022	●	0.000	⊗	2	76.259,19	100.00	NOR	0,00	0,00	0,00	0,00	0,00	0,00	0,00	0	0	0
26/02/2022	●	0.000	⊗	1	13.030,00	100.00	NOR	0,00	0,00	0,00	0,00	0,00	0,00	0,00	0	0	0
23/01/2022	●	0.000	⊗	1	13.030,00	100.00	NOR	0,00	0,00	0,00	0,00	0,00	0,00	0,00	0	0	0
22/12/2022	●	0.000	⊗	1	13.030,00	100.00	NOR	0,00	0,00	0,00	0,00	0,00	0,00	0,00	0	0	0
25/11/2022	●	0.000	⊗	1	13.030,00	100.00	NOR	0,00	0,00	0,00	0,00	0,00	0,00	0,00	0	0	0
24/10/2022	●	0.000	⊗	1	13.030,00	100.00	NOR	0,00	0,00	0,00	0,00	0,00	0,00	0,00	0	0	0
28/09/2022	●	0.000	▲	1	13.030,00	100.00	NOR	0,00	0,00	0,00	0,00	0,00	0,00	0,00	0	0	0
24/08/2022	●	0.000	⊗	0	0,00	0,00		0,00	0,00	0,00	0,00	0,00	0,00	0,00	0	0	0
24/07/2022	●	0.000	⊗	1	27,68	100.00	NOR	0,00	0,00	0,00	0,00	0,00	0,00	0,00	0	0	0
23/06/2022	●	0.000	⊗	1	45,98	100.00	NOR	0,00	0,00	0,00	0,00	0,00	0,00	0,00	0	0	0

## Gráficos

Montos expresados en unidades de soles\*



NOR: Normal, CPP: Con Problemas Potenciales, DEF: Deficiente, DUD: Dudoso, PER: Pérdida, SCAL: Sin Calificación



## Reporte de Vencidos

Montos expresados en unidades de soles\*

Fuente - Acreedor	FEB 2022			MAR 2022			ABR 2022			MAY 2022		
	# Docs.	Monto *	Dias V.	# Docs.	Monto *	Dias V.	# Docs.	Monto *	Dias V.	# Docs.	Monto *	Dias V.

Montos expresados en unidades de soles\*

Fuente - Acreedor	OCT 2021			NOV 2021			DIC 2021			ENE 2022		
	# Docs.	Monto *	Dias V.	# Docs.	Monto *	Dias V.	# Docs.	Monto *	Dias V.	# Docs.	Monto *	Dias V.

Montos expresados en unidades de soles\*

Fuente - Acreedor	JUN 2021			JUL 2021			AGO 2021			SET 2021		
	# Docs.	Monto *	Dias V.	# Docs.	Monto *	Dias V.	# Docs.	Monto *	Dias V.	# Docs.	Monto *	Dias V.

## Reporte SBS/Microfinanzas

Montos expresados en unidades de soles\*

Última fecha reportada por la SBS : 30/04/2022

ULTIMOS 6 MESES		DIC 2021 (SBS: NOV 2021)	ENE 2022 (SBS: DIC 2021)	FEB 2022 (SBS: ENE 2022)	MAR 2022 (SBS: FEB 2022)	ABR 2022 (SBS: MAR 2022)	MAY 2022 (SBS: ABR 2022)
% Porcentaje	NOR (Normal)	100.00	100.00	100.00	100.00	100.00	100.00
de	CPP (Con Problemas Pote.)	0.00	0.00	0.00	0.00	0.00	0.00
	DEF (Deficiente)	0.00	0.00	0.00	0.00	0.00	0.00
Calificación	DUD (Dudoso)	0.00	0.00	0.00	0.00	0.00	0.00
	PER (Pérdida)	0.00	0.00	0.00	0.00	0.00	0.00

Institución	DIC 2021 (SBS: NOV 2021)		ENE 2022 (SBS: DIC 2021)		FEB 2022 (SBS: ENE 2022)		MAR 2022 (SBS: FEB 2022)		ABR 2022 (SBS: MAR 2022)		MAY 2022 (SBS: ABR 2022)	
	Monto *	Dias V.	Monto *	Dias V.	Monto *	Dias V.	Monto *	Dias V.	Monto *	Dias V.	Monto *	Dias V.
CMAC AREQUIPA	29.680,14		29.128,40		28.587,23		28.032,35		27.393,92		50.000,00	
BGP	48.846,50		46.535,30		44.203,58		41.806,78		39.230,18		36.694,58	
CMAC SULLANA S A	12.557,42		12.557,42		12.557,42		12.557,42		12.557,42		12.557,42	
TOTAL	91.084,06		88.221,12		85.348,23		82.396,55		79.181,52		99.252,00	

Última fecha reportada por la SBS : 30/04/2022

Operación	DIC 2021 (SBS: NOV 2021)		ENE 2022 (SBS: DIC 2021)		FEB 2022 (SBS: ENE 2022)		MAR 2022 (SBS: FEB 2022)		ABR 2022 (SBS: MAR 2022)		MAY 2022 (SBS: ABR 2022)	
	Monto *	Dias V.	Monto *	Dias V.	Monto *	Dias V.	Monto *	Dias V.	Monto *	Dias V.	Monto *	Dias V.
RESUMEN												
- Total Deuda	91.084,06		88.221,12		85.348,23		82.396,55		79.181,52		99.252,00	
- Garantías	41.986,00		41.434,00		40.893,00		40.338,00		39.699,00		62.306,00	
- PROGRAMA REACTIVA PERU	12.557,42		12.557,42		12.557,42		12.557,42		12.557,42		12.557,42	
CREDITOS DIRECTOS												
- CRÉDITOS VIGENTES	91.084,06		88.221,12		85.348,23		82.396,55		79.181,52		99.252,00	
-- Pyme:Préstamos	91.084,06		88.221,12		85.348,23		82.396,55		79.181,52		99.252,00	
--- NoRevolventes	91.084,06		88.221,12		85.348,23		82.396,55		79.181,52		99.252,00	
GARANTIAS												
- GARANTIAS RECIBIDAS	41.986,41		41.434,67		40.893,50		40.338,62		39.700,19		62.306,27	
-- Gob. Nacional Reprog. Reactiva Perú	12.306,27		12.306,27		12.306,27		12.306,27		12.306,27		12.306,27	
-- GtiasNoPref(AvalyFianza)	29.680,14		29.128,40		28.587,23		28.032,35		27.393,92		50.000,00	

Montos expresados en unidades de soles\*

Última fecha reportada por la SBS : 30/04/2022

6 MESES ANTERIORES		JUN 2021 (SBS: MAY 2021)	JUL 2021 (SBS: JUN 2021)	AGO 2021 (SBS: JUL 2021)	SET 2021 (SBS: AGO 2021)	OCT 2021 (SBS: SET 2021)	NOV 2021 (SBS: OCT 2021)
% Porcentaje	NOR (Normal)	100.00	100.00	100.00	100.00	100.00	100.00
de	CPP (Con Problemas Pote.)	0.00	0.00	0.00	0.00	0.00	0.00
	DEF (Deficiente)	0.00	0.00	0.00	0.00	0.00	0.00
Calificación	DUD (Dudoso)	0.00	0.00	0.00	0.00	0.00	0.00
	PER (Pérdida)	0.00	0.00	0.00	0.00	0.00	0.00



Institución	JUN 2021 (SBS: MAY 2021)		JUL 2021 (SBS: JUN 2021)		AGO 2021 (SBS: JUL 2021)		SET 2021 (SBS: AGO 2021)		OCT 2021 (SBS: SET 2021)		NOV 2021 (SBS: OCT 2021)	
	Monto *	Dias V.	Monto *	Dias V.	Monto *	Dias V.	Monto *	Dias V.	Monto *	Dias V.	Monto *	Dias V.
CMAC AREQUIPA												30.000,00
BCP	61.306,44		59.386,96		57.360,44		55.330,83		53.244,58		51.052,16	
CMAC SULLANA S A	13.030,00		13.030,00		13.030,00		12.557,42		12.557,42		12.557,42	
TOTAL	74.336,44		72.416,96		70.390,44		67.888,25		65.802,00		93.609,58	

Última fecha reportada por la SBS : 30/04/2022

Operación	JUN 2021 (SBS: MAY 2021)		JUL 2021 (SBS: JUN 2021)		AGO 2021 (SBS: JUL 2021)		SET 2021 (SBS: AGO 2021)		OCT 2021 (SBS: SET 2021)		NOV 2021 (SBS: OCT 2021)	
	Monto *	Dias V.	Monto *	Dias V.	Monto *	Dias V.	Monto *	Dias V.	Monto *	Dias V.	Monto *	Dias V.
RESUMEN												
- Total Deuda	74.336,44		72.416,96		70.390,44		67.888,25		65.802,00		93.609,58	
- Garantías	12.769,00		12.769,00		12.769,00		12.306,00		12.306,00		42.306,00	
- Otros	378,99		322,88		301,56							
- PROGRAMA REACTIVA PERU	13.030,00		13.030,00		13.030,00		12.557,42		12.557,42		12.557,42	
CREDITOS DIRECTOS												
- CRÉDITOS VIGENTES	74.336,44		72.416,96		70.390,44		67.888,25		65.802,00		93.609,58	
-- Mype:Préstamos	74.336,44		72.416,96		70.390,44							
--- NoRevolventes	74.336,44		72.416,96		70.390,44							
-- Pyme:Préstamos							67.888,25		65.802,00		93.609,58	
--- NoRevolventes							67.888,25		65.802,00		93.609,58	
GARANTIAS												
- GARANTIAS RECIBIDAS	12.769,40		12.769,40		12.769,40		12.306,27		12.306,27		42.306,27	
-- Gob. Nacional Reactiva Perú	12.769,40		12.769,40				12.306,27					
-- Gob. Nacional Reprog. Reactiva Perú					12.769,40				12.306,27		12.306,27	
-- GtíasNoPref(AvalyFianza)											30.000,00	
OTROS												
- Rend. dev de Créditos Vig.	378,99		322,88		301,56							

## Reporte SBS/Microfinanzas por entidades

Reportado por : CMAC AREQUIPA

Última fecha reportada por la SBS : 30/04/2022

Operación	DIC 2021 (SBS: NOV2021)		ENE 2022 (SBS: DIC2021)		FEB 2022 (SBS: ENE2022)		MAR 2022 (SBS: FEB2022)		ABR 2022 (SBS: MAR2022)		MAY 2022 (SBS: ABR2022)	
	Monto *	Dias V.	Monto *	Dias V.	Monto *	Dias V.	Monto *	Dias V.	Monto *	Dias V.	Monto *	Dias V.
Calificación (2)	NOR		NOR		NOR		NOR		NOR		NOR	
RESUMEN												
- Total Deuda	29.680,14		29.128,40		28.587,23		28.032,35		27.393,92		50.000,00	
- Garantías	29.680,00		29.128,00		28.587,00		28.032,00		27.393,00		50.000,00	
CREDITOS DIRECTOS												
- CRÉDITOS VIGENTES	29.680,14		29.128,40		28.587,23		28.032,35		27.393,92		50.000,00	
-- Pyme:Préstamos	29.680,14		29.128,40		28.587,23		28.032,35		27.393,92		50.000,00	
--- NoRevolventes	29.680,14		29.128,40		28.587,23		28.032,35		27.393,92		50.000,00	
GARANTIAS												
- GARANTIAS RECIBIDAS	29.680,14		29.128,40		28.587,23		28.032,35		27.393,92		50.000,00	
-- GtíasNoPref(AvalyFianza)	29.680,14		29.128,40		28.587,23		28.032,35		27.393,92		50.000,00	

Última fecha reportada por la SBS : 30/04/2022

Operación	JUN 2021 (SBS: MAY2021)		JUL 2021 (SBS: JUN2021)		AGO 2021 (SBS: JUL2021)		SET 2021 (SBS: AGO2021)		OCT 2021 (SBS: SET2021)		NOV 2021 (SBS: OCT2021)	
	Monto *	Dias V.	Monto *	Dias V.	Monto *	Dias V.	Monto *	Dias V.	Monto *	Dias V.	Monto *	Dias V.
Calificación (2)												NOR
RESUMEN												
- Total Deuda												30.000,00
- Garantías												30.000,00
CREDITOS DIRECTOS												
- CRÉDITOS VIGENTES												30.000,00

-- Pyme:Préstamos												30.000,00
--- NoRevolventes												30.000,00
<b>GARANTIAS</b>												
- GARANTIAS RECIBIDAS												30.000,00
-- GtiasNoPref(AvalyFianza)												30.000,00

Reportado por : BCP

Última fecha reportada por la SBS : 30/04/2022

Operación	DIC 2021 (SBS: NOV2021)		ENE 2022 (SBS: DIC2021)		FEB 2022 (SBS: ENE2022)		MAR 2022 (SBS: FEB2022)		ABR 2022 (SBS: MAR2022)		MAY 2022 (SBS: ABR2022)	
	Monto *	Dias V.	Monto *	Dias V.	Monto *	Dias V.	Monto *	Dias V.	Monto *	Dias V.	Monto *	Dias V.
Calificación (2)	NOR		NOR		NOR		NOR		NOR		NOR	
<b>RESUMEN</b>												
- Total Deuda	48.846,50		46.535,30		44.203,58		41.806,78		39.230,18		36.694,58	
<b>CREDITOS DIRECTOS</b>												
- CRÉDITOS VIGENTES	48.846,50		46.535,30		44.203,58		41.806,78		39.230,18		36.694,58	
-- Pyme:Préstamos	48.846,50		46.535,30		44.203,58		41.806,78		39.230,18		36.694,58	
--- NoRevolventes	48.846,50		46.535,30		44.203,58		41.806,78		39.230,18		36.694,58	

Última fecha reportada por la SBS : 30/04/2022

Operación	JUN 2021 (SBS: MAY2021)		JUL 2021 (SBS: JUN2021)		AGO 2021 (SBS: JUL2021)		SET 2021 (SBS: AGO2021)		OCT 2021 (SBS: SET2021)		NOV 2021 (SBS: OCT2021)	
	Monto *	Dias V.	Monto *	Dias V.	Monto *	Dias V.	Monto *	Dias V.	Monto *	Dias V.	Monto *	Dias V.
Calificación (2)	NOR		NOR		NOR		NOR		NOR		NOR	
<b>RESUMEN</b>												
- Total Deuda	61.306,44		59.386,96		57.360,44		55.330,83		53.244,58		51.052,16	
- Otros	322,09		260,00		301,36							
<b>CREDITOS DIRECTOS</b>												
- CRÉDITOS VIGENTES	61.306,44		59.386,96		57.360,44		55.330,83		53.244,58		51.052,16	
-- Mype:Préstamos	61.306,44		59.386,96		57.360,44							
--- NoRevolventes	61.306,44		59.386,96		57.360,44							
-- Pyme:Préstamos							55.330,83		53.244,58		51.052,16	
--- NoRevolventes							55.330,83		53.244,58		51.052,16	
<b>OTROS</b>												
- Rend. dev de Créditos Vig.	322,09		260,00		301,36							

Reportado por : CMAC SULLANA S A

Última fecha reportada por la SBS : 30/04/2022

Operación	DIC 2021 (SBS: NOV2021)		ENE 2022 (SBS: DIC2021)		FEB 2022 (SBS: ENE2022)		MAR 2022 (SBS: FEB2022)		ABR 2022 (SBS: MAR2022)		MAY 2022 (SBS: ABR2022)	
	Monto *	Dias V.	Monto *	Dias V.	Monto *	Dias V.	Monto *	Dias V.	Monto *	Dias V.	Monto *	Dias V.
Calificación (2)	NOR		NOR		NOR		NOR		NOR		NOR	
<b>RESUMEN</b>												
- Total Deuda	12.557,42		12.557,42		12.557,42		12.557,42		12.557,42		12.557,42	
- Garantías	12.306,00		12.306,00		12.306,00		12.306,00		12.306,00		12.306,00	
- PROGRAMA REACTIVA PERU	12.557,42		12.557,42		12.557,42		12.557,42		12.557,42		12.557,42	
<b>CREDITOS DIRECTOS</b>												
- CRÉDITOS VIGENTES	12.557,42		12.557,42		12.557,42		12.557,42		12.557,42		12.557,42	
-- Pyme:Préstamos	12.557,42		12.557,42		12.557,42		12.557,42		12.557,42		12.557,42	
--- NoRevolventes	12.557,42		12.557,42		12.557,42		12.557,42		12.557,42		12.557,42	
<b>GARANTIAS</b>												
- GARANTIAS RECIBIDAS	12.306,27		12.306,27		12.306,27		12.306,27		12.306,27		12.306,27	
-- Gob. Nacional Reprog. Reactiva Perú	12.306,27		12.306,27		12.306,27		12.306,27		12.306,27		12.306,27	

Última fecha reportada por la SBS : 30/04/2022

Operación	JUN 2021 (SBS: MAY2021)		JUL 2021 (SBS: JUN2021)		AGO 2021 (SBS: JUL2021)		SET 2021 (SBS: AGO2021)		OCT 2021 (SBS: SET2021)		NOV 2021 (SBS: OCT2021)	
	Monto *	Dias V.	Monto *	Dias V.	Monto *	Dias V.	Monto *	Dias V.	Monto *	Dias V.	Monto *	Dias V.
Calificación (2)	NOR		NOR		NOR		NOR		NOR		NOR	
<b>RESUMEN</b>												
- Total Deuda	13.030,00		13.030,00		13.030,00		12.557,42		12.557,42		12.557,42	
- Garantías	12.769,00		12.769,00		12.769,00		12.306,00		12.306,00		12.306,00	
- Otros	56,90		62,88		0,20							

- PROGRAMA REACTIVA PERU	13.030,00	13.030,00	13.030,00	12.557,42	12.557,42	12.557,42
<b>CREDITOS DIRECTOS</b>						
- CRÉDITOS VIGENTES	13.030,00	13.030,00	13.030,00	12.557,42	12.557,42	12.557,42
-- Mype: Préstamos	13.030,00	13.030,00	13.030,00			
--- NoRevolventes	13.030,00	13.030,00	13.030,00			
-- Pyme: Préstamos				12.557,42	12.557,42	12.557,42
--- NoRevolventes				12.557,42	12.557,42	12.557,42
<b>GARANTIAS</b>						
- GARANTIAS RECIBIDAS	12.769,40	12.769,40	12.769,40	12.306,27	12.306,27	12.306,27
-- Gob. Nacional Reactiva Perú	12.769,40	12.769,40		12.306,27		
-- Gob. Nacional Reprog. Reactiva Perú			12.769,40		12.306,27	12.306,27
<b>OTROS</b>						
- Rend. dev de Créditos Vig.	56,90	62,88	0,20			

## Rectificaciones SBS

Entidad	Periodo SBS	Cuenta	Concepto Rectificación	Dice	Debe Decir
---------	-------------	--------	------------------------	------	------------

## Aval/Codeudor

Montos expresados en unidades de soles\*

Es Avalista de:

Información reportada por la SBS al 30/04/2022

Tipo Doc	Nro Documento	Nombre/Razón Social	Act	Pre	12m
----------	---------------	---------------------	-----	-----	-----

Montos expresados en unidades de soles\*

Quiénes lo Avalan:

Información reportada por la SBS al 30/04/2022

Tipo Doc	Nro Documento	Nombre/Razón Social	Act	Pre	12m
DNI	29257080	MANRIQUE ALCAZAR DE TICONA DILCIA CARMEN	<input checked="" type="checkbox"/>	<input checked="" type="checkbox"/>	<input checked="" type="checkbox"/>
Institución SBS		Calif. (2)	Saldo *		
CAJA MUNICIPAL DE AHORRO Y CREDITO D		<b>NOR</b>	50.000,00		

Montos expresados en unidades de soles\*

Es Avalista de:

Información Reportada por Entidades de Microfinanzas / Otros Créditos

Tipo Doc	Nro Documento	Nombre/Razón Social	Act	Pre	12m
----------	---------------	---------------------	-----	-----	-----

Montos expresados en unidades de soles\*

Quiénes lo Avalan:

Información Reportada por Entidades de Microfinanzas / Otros Créditos

Tipo Doc	Nro Documento	Nombre/Razón Social	Act	Pre	12m
----------	---------------	---------------------	-----	-----	-----

## Documentos Protestados como Deudor/Aceptante

Montos expresados en unidades\*

Reportado por la Cámara de Comercio de Lima (CCL)

## Documentos Protestados sin Regularizar

	# Doc	Monto (S/) *	Max Días Venc.
Total:	0	0,00	

Tipo de Cambio 3.701

Nro. Secuencia	Tip. Reg. **	Acreeedor/Girador	Tipo Doc.	Moneda	Monto *	Monto * (S/)	Boletín	F. Protesto	F. Venc	Días Venc.
----------------	--------------	-------------------	-----------	--------	---------	--------------	---------	-------------	---------	------------

\*\*PR: Protestos, CJ: Cobranza Judicial, MO: Moras, PP: Procesos Penales

Montos expresados en unidades\*

Reportado por la Cámara de Comercio de Lima (CCL)

## Documentos Protestados Regularizados

	# Doc	Monto (S/) *
Total:	0	0,00

Nro. Secuencia	Tip. ** Reg.	Acreedor/Girador	Tipo Doc.	Moneda	Monto *	Monto * (S/)	Boletín	F. Protesto	F. Venc.	F. Reg
----------------	--------------	------------------	-----------	--------	---------	--------------	---------	-------------	----------	--------

\*\*PR: Protestos, CJ: Cobranza Judicial, MO: Moras, PP: Procesos Penales

## Detalle de Vencidos

## Comercio Exterior

Montos expresados en unidades de dólares

Muestra información reportada por la SUNAT desde el 07/02/2011

## Resumen por Ejercicio

Ejercicio	Actividad	Número de Operaciones	Importe USD *	N° Países	3 países con mayor número de operaciones
-----------	-----------	-----------------------	---------------	-----------	--

## Resumen por Meses

Actividad	Ejercicio	Mes	Número de Operaciones	Importe USD *	N° Países	3 países con mayor número de operaciones
-----------	-----------	-----	-----------------------	---------------	-----------	--

## PUBLICACIÓN DIARIO "EL PERUANO"

## Reporte Otros Créditos

Institución	DIC 2021		ENE 2022		FEB 2022		MAR 2022		ABR 2022		MAY 2022	
	Monto *	Dias V.	Monto *	Dias V.	Monto *	Dias V.	Monto *	Dias V.	Monto *	Dias V.	Monto *	Dias V.

Institución	JUN 2021		JUL 2021		AGO 2021		SET 2021		OCT 2021		NOV 2021	
	Monto *	Dias V.	Monto *	Dias V.	Monto *	Dias V.	Monto *	Dias V.	Monto *	Dias V.	Monto *	Dias V.

## Reporte Otros Créditos por entidades

Sin Información