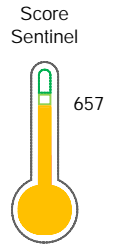


El reporte contiene solo los títulos seleccionados

- Información General
- Consulta Rápida
- Principales Acreedores
- Detalle Variación
- Posición Histórica
- Gráficos
- Rep. Vencidos
- Rep. SBS/Microf.
- SBS/Microf. Entidades
- Rectificaciones SBS
- Avalados/Avalistas
- Hechos de Importancia
- Documentos CCL
- Detalle de Vencidos
- Comercio Exterior
- Otros Créditos
- Otros Créd. Entidades
- Otros Rep. Negativos

RUC 20521937531 - OR MAQUINARIAS S.A.C.

Fecha Proceso	Tipo Doc.	N. Doc.	Nota	Deuda Total *	Var.	Actual	Previo	12m
11/07/2022	RUC	20521937531	0.000	11.296.394,10		●	●	●



Riesgo Medio

* La persona consultada cuenta con los siguientes créditos e indicadores.

- Línea de Crédito
- Está Avalado
- BuenPagadorSedapal **
- Reactiva Perú

** Estas a 2 de ser Plata

Sentinel Sabio

Bancarizado: SI

Recomendación de Sentinel Sabio

Evaluación Crediticia



OBSERVAR
Producto Genérico

Detalle:

- Presenta estado de riesgo medio

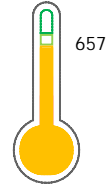
Cuota Estimada Mensual

S/ 521023,



Score Sentinel

Nivel de Riesgo



Riesgo Medio

Recomendación:

En este nivel de riesgo, 14 de 100 empresas podrían caer en incumplimiento en los próximos 12 meses

Información General

Datos Principales

09/06/2022: Última actualización de información reportada por SUNAT

Razón Social:	OR MAQUINARIAS S.A.C.		
Nombre Comercial:	-		
Tipo de Contribuyente:	SOCIEDAD ANONIMA CERRADA		
Estado de Contribuyente:	ACTIVO	Condición del Contribuyente:	HABIDO
Inicio de Actividades:	12/05/2009		
Tamaño contribuyente:	PRINCIPAL	Dependencia:	INTENDENCIA LIMA PRICO
Actividad Económica Principal	ALQUILER OTROS TIPOS MAQ.Y EQUI. NCP.		
Actividad Económica Secundaria 1	VTA. MAY. MAQUINARIA, EQUIPO Y	Actividad Económica Secundaria 2	CONSTRUCCION EDIFICIOS COMPLE
Fecha Inscripción RRPP:	13/05/2009	Número de Partida Registral:	-
Folio:	-	Asiento:	-

Agente de retención

Direcciones Registradas

Dirección	Fuente
AVENIDA ASTURIAS NRO 315 URBANIZACION MAYORAZGO ATE - LIMA - LIMA	SUNAT - DOMICILIO FISCAL
CALLE MICAELA BASTIDAS MZA. F LTE. 6 PUEBLO JOVEN TAMBO VIEJO ZONA F CIENEGUILLA - LIMA - LIMA (ALT. INSTITUTO MAGDA PORTAL)	SUNAT - SUCURSAL
MZA. A LTE. 05 URBANIZACION INDUSTRIAL CAYRO PAUCARPATA - AREQUIPA - AREQUIPA	SUNAT - SUCURSAL
CARRETERA KM 29 KM. 29 OTR. KM 29 PANAMERICANA SUR LURIN - LIMA - LIMA (CARRETERA PANAMERICANA SUR)	SUNAT - SUCURSAL
AVENIDA ASTURIAS NRO. 315 URBANIZACION ATE - LIMA - LIMA	SUNAT - SUCURSAL
AVENIDA CENTENARIO NRO. 2636 URBANIZACION LAS CASUARINAS INDEPENDENCIA - HUARAZ - ANCASH	SUNAT - SUCURSAL

Representantes Legales

Nro Documento	Nombre de Representante	Act	Pre	12m	Fecha desde que ocupa Cargo	Cargo
43493259	RIVERA CORTAVITARTE ORLANDO				09/05/2009	GERENTE GENERAL

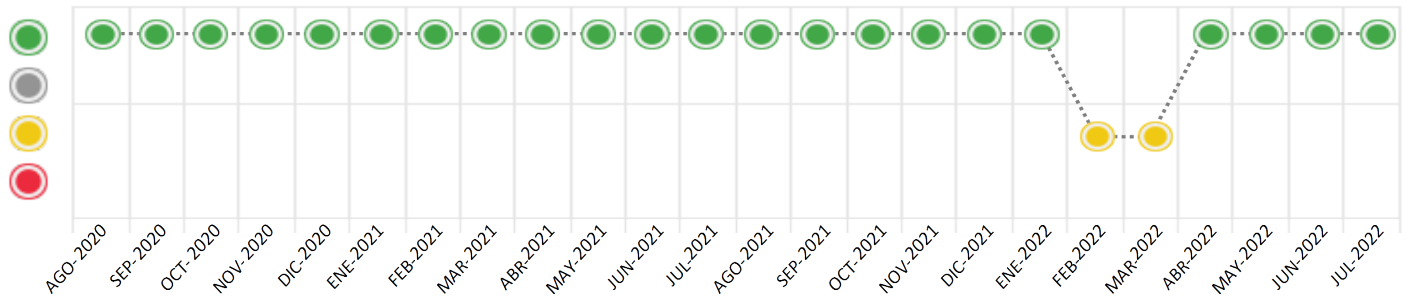
Consulta Rápida





Documento de identidad consultado

Fecha Proceso	Tipo Doc.	N. Doc.	Nombre o Raz. Social	Nota	Deuda Total *	Var.	Actual	Previo	12m
11/07/2022	RUC	20521937531	OR MAQUINARIAS S.A.C.	0.000	11.296.394,10				

Montos expresados en unidades de soles*






Semáforos de los últimos 24 meses



Semáforo	Descripción
	No registra información de deudas
	Minimo Riesgo: Sin deudas vencidas
	Mediano Riesgo: Deudas con poco atraso*
	Alto Riesgo: Deudas con atraso significativo*

*Semáforo deuda menor: Deuda vencida menor S/ 100 personas naturales o menor S/ 500 personas jurídicas

Verde: $0 \leq \text{Sem.} < 0.001$
 Amarillo: $0.001 \leq \text{Sem.} < 2$
 Rojo: $2 < \text{Sem.} < 6$

Variación	Descripción
	Variación Negativa: La nueva información reportada ha incrementado tu riesgo crediticio
	Variación Positiva: La nueva información ha mejorado tu posición de riesgo
	Variación Porcentual Positiva: El monto total reportado por la SBS/Microfinanzas o número de instituciones financieras ha aumentado
	Variación Porcentual Negativa: El monto total reportado por la SBS/Microfinanzas o número de instituciones financieras ha disminuido
	Aproximadamente igual o igual

Detalle de la deuda SBS/Microfinanzas

Entidad	Deuda Anterior			Deuda a JUL 2022				Rect. (1)	Disc.
	ENE 2022	ABR 2022	JUN 2022	Fecha Inf.	Calif. (2)	Monto *	Días Venc.		
BBVA	7.332.164,03	7.518.470,54	6.701.110,14	31/05/2022	NOR	6.701.110,14			
INTERBANK	1.372.965,03	876.426,00	1.474.422,88	31/05/2022	NOR	1.474.422,88			
BANCO PICHINCHA	657.839,09	599.454,25	1.003.883,47	31/05/2022	NOR	1.003.883,47			
BIF	702.400,25	265.876,87	629.520,76	31/05/2022	NOR	629.520,76			
BCO DE COMERCIO	72.144,36	465.583,26	551.215,76	31/05/2022	NOR	551.215,76			
LEASING TOTAL	0,00	517.519,74	436.904,01	31/05/2022	NOR	436.904,01			
SCOTIABANK	461.788,15	283.166,64	300.760,14	31/05/2022	NOR	300.760,14			
EDPYME SANTANDER CONSUMO PER		134.723,24	129.505,28	31/05/2022	NOR	129.505,28			
BANCO GNB PERU	162.543,21	101.622,04	68.316,46	31/05/2022	NOR	68.316,46			
FACTORING TOTAL S.A.	665.611,15								
TOTAL	11.427.455,27	10.762.842,58	11.295.638,90			11.295.638,90			

(1) Ver detalle en el cuadro de Rectificaciones SBS

(2) NOR: Normal, CPP: Con Problemas Potenciales, DEF: Deficiente, DUD: Dudoso, PER: Pérdida, SCAL: Sin Calificación

Detalle de la deuda de Otros Créditos

Entidad	Deuda Anterior			Deuda a JUL 2022				Disc.
	ENE 2022	ABR 2022	JUN 2022	Fecha Inf.	Calif. (2)	Monto	Días Venc.	
TOTAL								

(2) NOR: Normal, CPP: Con Problemas Potenciales, DEF: Deficiente, DUD: Dudoso, PER: Pérdida, SCAL: Sin Calificación

Detalle de vencidos

# Doc	Fuente - Acreedor	Monto *	Días Venc.
	Documentos Impagos	755,20	1,015
1	GESTION DE SERVICIOS AMBIENTALES S	755,20	1,015

Utilización de Líneas de Crédito

Instituciones	**	Línea Aprobada	Línea No Utilizada	Línea Utilizada	% L. Uti.
BBVA	TOT		25.905,66		
BANCO PICHINCHA	TCO	18.505,00			0%
BANCO PICHINCHA	TOT		18.096,89		
LEASING TOTAL	DES		507.658,02		
SCOTIABANK	DES		439.439,82		
TOTAL		18.505,00	991.100,39		0%

**(DES): Descuentos, (TCO): Tarjetas de Crédito de Consumo, (TOT): Otras Tarjetas de Crédito

Principales Acreedores

Montos expresados en unidades de soles*

Resumen de Deudas

Descripción de la Deuda	Monto *	Días
Deuda total SBS al 31/05/2022	11.295.638,90	
% Calificación normal	100,00	
Peor Calificación (2)	NOR	
Otros Créditos	0,00	****
Deuda vencida		
Documentos Impagos	755,20	1,015
Total deuda vencida	755,20	

Detalle de deuda SBS/Microfinanzas

Institución SBS	Calif. (2)	Saldo *	% Ven.	Días Venc.	Rect.(1)
BBVA	NOR	6.701.110,14	0.00		
INTERBANK	NOR	1.474.422,88	0.00		
BANCO PICHINCHA	NOR	1.003.883,47	0.00		
BIF	NOR	629.520,76	0.00		
BCO DE COMERCIO	NOR	551.215,76	0.00		
LEASING TOTAL	NOR	436.904,01	0.00		
SCOTIABANK	NOR	300.760,14	0.00		
EDPYME SANTANDER	NOR	129.505,28	0.00		
CONSUMO PERÚ S.A					
BANCO GNB PERU	NOR	68.316,46	0.00		
Deuda Total SBS/MicroFinanzas		11.295.638,90	0		

Detalle de Riesgos SBS/Microfinanzas

Concepto	Saldo *
Deuda Directa	11.295.638,90
Deuda Indirecta	0,00
Deuda Castigada	0,00
Deuda Total SBS/MicroFinanzas	11.295.638,90
Línea Tarj.Cred. No utilizada	44.002,55
Total Riesgo SBS/MicroFinanzas	11.339.641,45

Detalle de deuda Otros Créditos

Empresa	Calif. (2)	Saldo *	% Ven.	Días Venc.	Disc.
Deuda Total Otros Créditos		0,00	0		

Detalle de vencidos

# Doc	Fuente - Acreedor	Monto *	Días Venc.
	Documentos Impagos	755,20	1,015
1	GESTION DE SERVICIOS AMBIENTALES S	755,20	1,015

Detalle Variación

Montos expresados en unidades de soles*

Resumen de la variación

Descripción de la deuda	05/07/2022	11/07/2022	Variación
Score	0.000	0.000	0.000
Nro. Entidades SBS/Microf.	9	9	0
Riesgo Total SBS/Microf. *	11.295.638,90	11.295.638,90	
Deuda Directa	11.295.638,90	11.295.638,90	0,00
Deuda Indirecta	0,00	0,00	0,00
Deuda Castigada	0,00	0,00	0,00

Variación del Riesgo Total SBS/Microf. *	Antes	11/07/2022	Variación
Último Mes	11.295.638,90	11.295.638,90	0,00
Último Trimestre	10.762.842,58	11.295.638,90	532.796,32
Último Semestre	11.427.455,27	11.295.638,90	-131.816,37
Último Año	13.200.689,58	11.295.638,90	-1.905.050,68

Calificación SBS/Microf.	05/07/2022	11/07/2022	Variación
% NOR (Normal)	100.00	100.00	
% CPP (Con Problemas Potenciales)	0.00	0.00	0.00
% DEF (Deficiente)	0.00	0.00	0.00
% DUD (Dudoso)	0.00	0.00	0.00
% PER (Pérdida)	0.00	0.00	0.00

Deuda vencida *	05/07/2022	11/07/2022	Variación
Total deuda vencida	0,00	0,00	0,00

Deuda por Otros Créditos *	05/07/2022	11/07/2022	Variación
Total deuda otros créditos	0,00	0,00	0,00

Detalle de la variación

Fuente - Acreedor *	05/07/2022	11/07/2022	Variación
---------------------	------------	------------	-----------

Posición Histórica

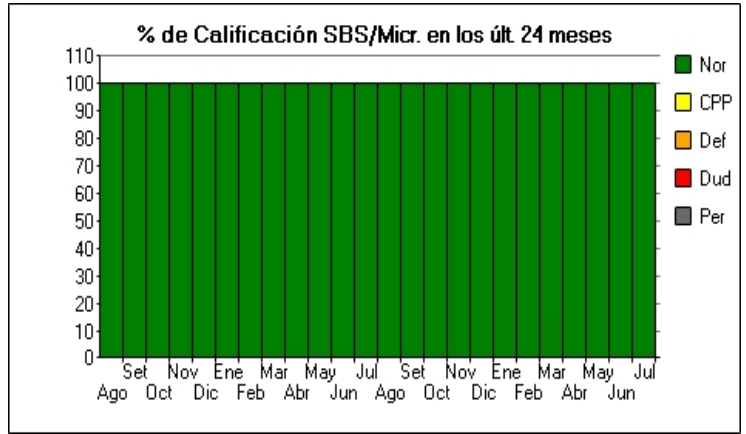
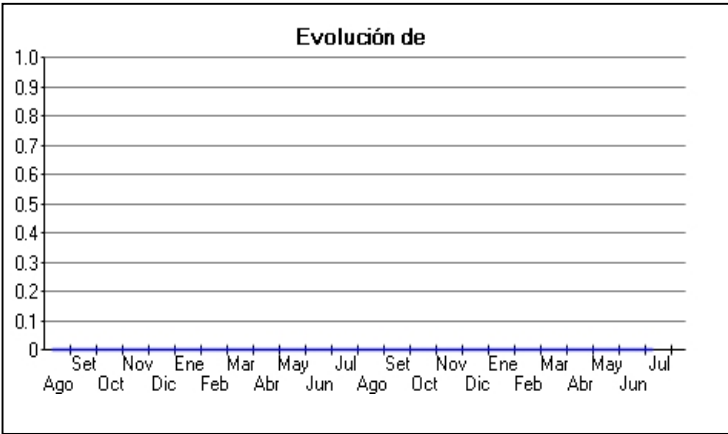
Montos expresados en unidades de soles*

Fecha de Proceso	Sema. Actual	Sem. Riesgo	Var.	Superintendencia de Banca y Seguros (SBS/Microfinan.)					Otros Créditos	Otros Vencidos *				Ctas. Cerr./Anu.		Otros Repor. Negati.
				# Enti.	Deuda Total *	% Cali. normal	Peor Califi. (2)	Deuda Vencida *		Protestos	Docs. Impagos	Deuda Tributaria	Deuda Laboral	Cta. Cte.	Tar. Créd.	
11/07/2022	●	0.000	☰	9	11.295.638,90	100.00	NOR	0,00	0,00	0,00	755,20	0,00	0,00	0	0	0
05/07/2022	●	0.000	☰	9	11.295.638,90	100.00	NOR	0,00	0,00	0,00	755,20	0,00	0,00	0	0	0
23/06/2022	●	0.000	☰	9	11.295.638,90	100.00	NOR	0,00	0,00	0,00	755,20	0,00	0,00	0	0	0
17/06/2022	●	0.000	☰	9	10.921.432,65	100.00	NOR	0,00	0,00	0,00	755,20	0,00	0,00	0	0	0
10/06/2022	●	0.000	☰	9	10.921.432,65	100.00	NOR	0,00	0,00	0,00	755,20	0,00	0,00	0	0	0
01/06/2022	●	0.000	☰	9	10.921.432,65	100.00	NOR	0,00	0,00	0,00	1.411,95	0,00	0,00	0	0	0
24/05/2022	●	0.000	▲	9	10.921.432,65	100.00	NOR	0,00	0,00	0,00	1.411,95	0,00	0,00	0	0	0
23/05/2022	●	0.001	☰	9	10.921.432,65	100.00	NOR	0,00	0,00	0,00	3.301,95	0,00	0,00	0	0	0
16/05/2022	●	0.001	☰	9	10.762.842,58	100.00	NOR	0,00	0,00	0,00	3.301,95	0,00	0,00	0	0	0
09/05/2022	●	0.018	▼	9	10.762.842,58	100.00	NOR	0,00	0,00	0,00	3.301,95	47.934,00	0,00	0	0	0
03/05/2022	●	0.000	☰	9	10.762.842,58	100.00	NOR	0,00	0,00	0,00	2.645,20	0,00	0,00	0	0	0
26/04/2022	●	0.000	☰	9	10.762.842,58	100.00	NOR	0,00	0,00	0,00	2.645,20	0,00	0,00	0	0	0
25/04/2022	●	0.000	▲	9	10.762.842,58	100.00	NOR	0,00	0,00	0,00	2.645,20	0,00	0,00	0	0	0
11/04/2022	●	0.001	☰	9	10.274.851,69	100.00	NOR	0,00	0,00	0,00	2.645,20	0,00	0,00	0	0	0
04/04/2022	●	0.001	☰	9	10.274.851,69	100.00	NOR	0,00	0,00	0,00	2.645,20	0,00	0,00	0	0	0
30/03/2022	●	0.001	☰	9	10.274.851,69	100.00	NOR	0,00	0,00	0,00	2.645,20	0,00	0,00	0	0	0
23/03/2022	●	0.001	☰	9	10.274.851,69	100.00	NOR	0,00	0,00	0,00	2.645,20	0,00	0,00	0	0	0
22/03/2022	●	0.001	☰	9	10.274.851,69	100.00	NOR	0,00	0,00	0,00	2.645,20	0,00	0,00	0	0	0
18/03/2022	●	0.001	☰	8	10.346.708,51	100.00	NOR	0,00	0,00	0,00	2.645,20	0,00	0,00	0	0	0
15/03/2022	●	0.001	☰	8	10.346.708,51	100.00	NOR	0,00	0,00	0,00	2.645,20	0,00	0,00	0	0	0
12/03/2022	●	0.001	☰	8	10.346.708,51	100.00	NOR	0,00	0,00	0,00	2.645,20	0,00	0,00	0	0	0
01/03/2022	●	0.001	☰	8	10.346.708,51	100.00	NOR	0,00	0,00	0,00	2.645,20	0,00	0,00	0	0	0
23/02/2022	●	0.001	▼	8	10.346.708,51	100.00	NOR	0,00	0,00	0,00	2.645,20	0,00	0,00	0	0	0
14/02/2022	●	0.000	☰	9	11.427.455,27	100.00	NOR	0,00	0,00	0,00	2.645,20	0,00	0,00	0	0	0
07/02/2022	●	0.000	☰	9	11.427.455,27	100.00	NOR	0,00	0,00	0,00	2.645,20	0,00	0,00	0	0	0
01/02/2022	●	0.000	☰	9	11.427.455,27	100.00	NOR	0,00	0,00	0,00	2.645,20	0,00	0,00	0	0	0
24/01/2022	●	0.000	☰	9	11.427.455,27	100.00	NOR	0,00	0,00	0,00	2.645,20	0,00	0,00	0	0	0
14/01/2022	●	0.000	☰	9	11.729.945,87	100.00	NOR	0,00	0,00	0,00	2.645,20	0,00	0,00	0	0	0
12/01/2022	●	0.000	☰	9	11.729.945,87	100.00	NOR	0,00	0,00	0,00	2.645,20	0,00	0,00	0	0	0

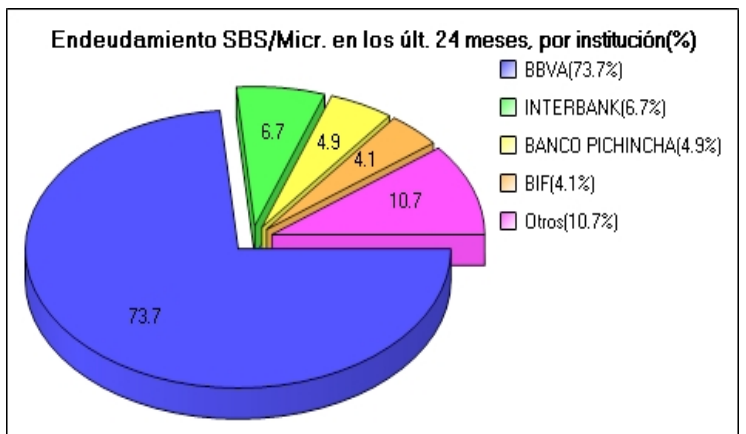
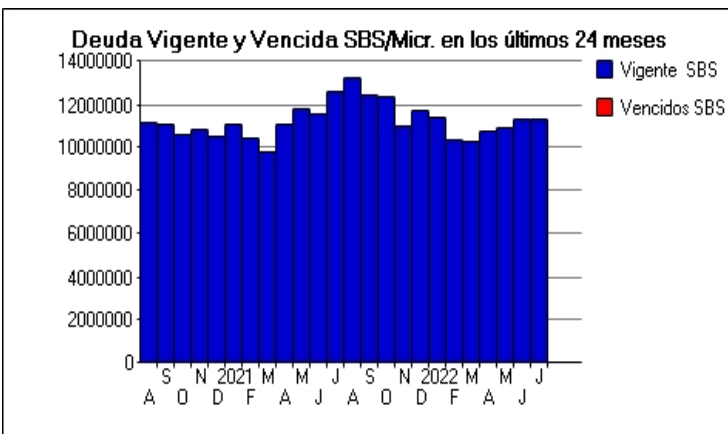
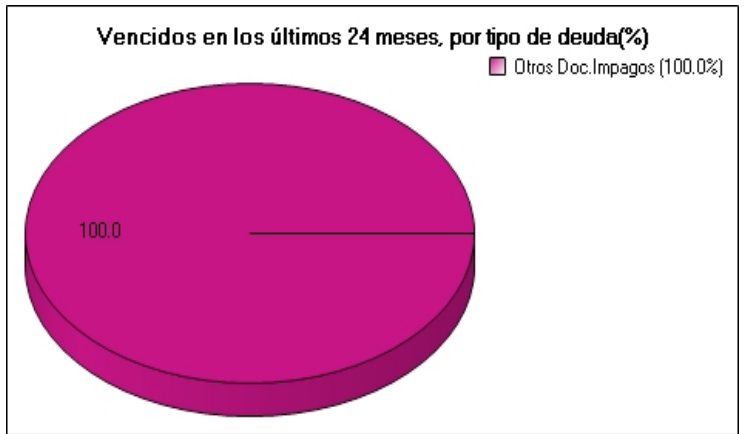
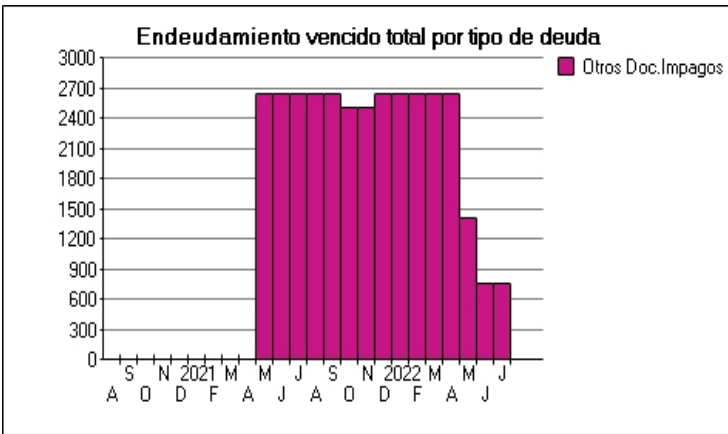
29/12/202	●	0.000	☰	9	11.729.945,87	100.00	NOR	0,00	0,00	0,00	2.645,20	0,00	0,00	0	0	0
21/12/202	●	0.000	☰	9	11.729.945,87	100.00	NOR	0,00	0,00	0,00	2.645,20	0,00	0,00	0	0	0
15/12/202	●	0.000	☰	9	11.013.221,69	100.00	NOR	0,00	0,00	0,00	2.645,20	0,00	0,00	0	0	0
04/12/202	●	0.000	☰	9	11.013.221,69	100.00	NOR	0,00	0,00	0,00	2.645,20	0,00	0,00	0	0	0
25/11/202	●	0.000	☰	9	11.013.221,69	100.00	NOR	0,00	0,00	0,00	2.510,00	0,00	0,00	0	0	0
24/11/202	●	0.000	☰	9	11.013.221,69	100.00	NOR	0,00	0,00	0,00	2.510,00	0,00	0,00	0	0	0
23/11/202	●	0.000	☰	9	11.013.221,69	100.00	NOR	0,00	0,00	0,00	2.510,00	0,00	0,00	0	0	0
16/11/202	●	0.000	☰	9	12.335.604,16	100.00	NOR	0,00	0,00	0,00	2.510,00	0,00	0,00	0	0	0
02/11/202	●	0.000	☰	9	12.335.604,16	100.00	NOR	0,00	0,00	0,00	2.510,00	0,00	0,00	0	0	0
31/10/202	●	0.000	☰	9	12.335.604,16	100.00	NOR	0,00	0,00	0,00	2.510,00	0,00	0,00	0	0	0
27/10/202	●	0.000	☰	9	12.335.604,16	100.00	NOR	0,00	0,00	0,00	2.510,00	0,00	0,00	0	0	0
22/10/202	●	0.000	☰	9	12.335.604,16	100.00	NOR	0,00	0,00	0,00	2.510,00	0,00	0,00	0	0	0
20/10/202	●	0.000	☰	9	12.402.141,25	100.00	NOR	0,00	0,00	0,00	2.510,00	0,00	0,00	0	0	0
24/09/202	●	0.000	☰	9	12.402.141,25	100.00	NOR	0,00	0,00	0,00	2.645,20	0,00	0,00	0	0	0
23/09/202	●	0.000	☰	9	12.402.141,25	100.00	NOR	0,00	0,00	0,00	2.645,20	0,00	0,00	0	0	0
13/09/202	●	0.000	☰	9	13.200.689,58	100.00	NOR	0,00	0,00	0,00	2.645,20	0,00	0,00	0	0	0
01/09/202	●	0.000	☰	9	13.200.689,58	100.00	NOR	0,00	0,00	0,00	2.645,20	0,00	0,00	0	0	0
23/08/202	●	0.000	☰	9	13.200.689,58	100.00	NOR	0,00	0,00	0,00	2.645,20	0,00	0,00	0	0	0
18/08/202	●	0.000	☰	9	12.627.289,67	100.00	NOR	0,00	0,00	0,00	2.645,20	0,00	0,00	0	0	0
03/08/202	●	0.000	☰	9	12.627.289,67	100.00	NOR	0,00	0,00	0,00	2.645,20	0,00	0,00	0	0	0
30/07/202	●	0.000	☰	9	12.627.289,67	100.00	NOR	0,00	0,00	0,00	2.645,20	0,00	0,00	0	0	0
26/07/202	●	0.000	☰	9	12.627.289,67	100.00	NOR	0,00	0,00	0,00	2.645,20	0,00	0,00	0	0	0
24/07/202	●	0.000	☰	9	12.627.289,67	100.00	NOR	0,00	0,00	0,00	2.645,20	0,00	0,00	0	0	0
21/07/202	●	0.000	☰	9	11.590.530,89	100.00	NOR	0,00	0,00	0,00	2.645,20	0,00	0,00	0	0	0
12/07/202	●	0.000	☰	9	11.590.530,89	100.00	NOR	0,00	0,00	0,00	2.645,20	0,00	0,00	0	0	0
02/07/202	●	0.000	☰	9	11.590.530,89	100.00	NOR	0,00	0,00	0,00	2.645,20	0,00	0,00	0	0	0
23/06/202	●	0.000	☰	9	11.590.530,89	100.00	NOR	0,00	0,00	0,00	2.645,20	0,00	0,00	0	0	0
15/06/202	●	0.000	☰	9	11.769.834,54	100.00	NOR	0,00	0,00	0,00	2.645,20	0,00	0,00	0	0	0
31/05/202	●	0.000	☰	9	11.769.834,54	100.00	NOR	0,00	0,00	0,00	2.645,20	0,00	0,00	0	0	0
27/05/202	●	0.000	☰	9	11.769.834,54	100.00	NOR	0,00	0,00	0,00	2.645,20	0,00	0,00	0	0	0
25/05/202	●	0.000	☰	9	11.769.834,54	100.00	NOR	0,00	0,00	0,00	2.645,20	0,00	0,00	0	0	0
24/05/202	●	0.000	☰	9	11.769.834,54	100.00	NOR	0,00	0,00	0,00	755,20	0,00	0,00	0	0	0
21/05/202	●	0.000	☰	9	11.096.190,14	100.00	NOR	0,00	0,00	0,00	755,20	0,00	0,00	0	0	0
23/04/202	●	0.000	☰	9	11.096.190,14	100.00	NOR	0,00	0,00	0,00	0,00	0,00	0,00	0	0	0
25/03/202	●	0.000	☰	8	9.835.477,23	100.00	NOR	0,00	0,00	0,00	0,00	0,00	0,00	0	0	0
26/02/202	●	0.000	☰	8	10.472.753,78	100.00	NOR	0,00	0,00	0,00	0,00	0,00	0,00	0	0	0
23/01/202	●	0.000	☰	8	11.118.816,28	100.00	NOR	0,00	0,00	0,00	0,00	0,00	0,00	0	0	0
14/01/202	●	0.000	☰	8	10.557.337,92	100.00	NOR	0,00	0,00	0,00	0,00	0,00	0,00	0	0	0
22/12/202	●	0.000	☰	8	10.557.337,92	100.00	NOR	0,00	0,00	0,00	0,00	0,00	0,00	0	0	0
25/11/202	●	0.000	☰	8	10.813.151,79	100.00	NOR	0,00	0,00	0,00	0,00	0,00	0,00	0	0	0
24/10/202	●	0.000	☰	8	10.601.858,74	100.00	NOR	0,00	0,00	0,00	0,00	0,00	0,00	0	0	0
28/09/202	●	0.000	☰	8	11.084.290,64	100.00	NOR	0,00	0,00	0,00	0,00	0,00	0,00	0	0	0
24/08/202	●	0.000	☰	8	11.147.624,34	100.00	NOR	0,00	0,00	0,00	0,00	0,00	0,00	0	0	0

Gráficos

Montos expresados en unidades de soles*



NOR: Normal, CPP: Con Problemas Potenciales, DEF: Deficiente, DUD: Dudoso, PER: Pérdida, SCAL: Sin Calificación



Reporte de Vencidos

Montos expresados en unidades de soles*

Fuente - Acreedor	ABR 2022			MAY 2022			JUN 2022			JUL 2022		
	# Docs.	Monto *	Dias V.	# Docs.	Monto *	Dias V.	# Docs.	Monto *	Dias V.	# Docs.	Monto *	Dias V.
Documentos Impagos												
GESTION DE SERVICIOS AMBIENTALES S.A.C.	1	755,20	943	1	755,20	974	1	755,20	100	1	755,20	101
SERVICIO DE ADMINISTRACION TRIBUTARIA - DEUDA		0,00		1	656,75	92		0,00			0,00	
PROTECCION VIP SEGURIDAD Y VIGILANCIA S.A.C.	1	1.890,00	192		0,00	0		0,00			0,00	
Total	2	2.645,20	192	2	1.411,95	974	1	755,20	100	1	755,20	101
Deuda Tributaria												
SUPERINTENDENCIA NACIONAL DE ADMINISTRACION		0,00			0,00	0		0,00			0,00	
Total	0			0			0			0		

Montos expresados en unidades de soles*

Fuente - Acreedor	DIC 2021			ENE 2022			FEB 2022			MAR 2022		
	# Docs.	Monto *	Dias V.	# Docs.	Monto *	Dias V.	# Docs.	Monto *	Dias V.	# Docs.	Monto *	Dias V.
Documentos Impagos												
GESTION DE SERVICIOS AMBIENTALES S.A.C.	1	755,20	823	1	755,20	854	1	755,20	88	1	755,20	91
SERVICIO DE ADMINISTRACION TRIBUTARIA - DEUDA		0,00			0,00			0,00			0,00	
PROTECCION VIP SEGURIDAD Y VIGILANCIA S.A.C.	1	1.890,00	180	1	1.890,00	183	1	1.890,00	186	1	1.890,00	189
Total	2	2.645,20	180	2	2.645,20	183	2	2.645,20	186	2	2.645,20	189
Deuda Tributaria												
SUPERINTENDENCIA NACIONAL DE ADMINISTRACION		0,00			0,00			0,00			0,00	
Total	0			0			0			0		

Montos expresados en unidades de soles*

Fuente - Acreedor	AGO 2021			SET 2021			OCT 2021			NOV 2021		
	# Docs.	Monto *	Dias V.	# Docs.	Monto *	Dias V.	# Docs.	Monto *	Dias V.	# Docs.	Monto *	Dias V.
Documentos Impagos												
GESTION DE SERVICIOS AMBIENTALES S.A.C.	1	755,20	701	1	755,20	731	1	620,00	76	1	620,00	79
SERVICIO DE ADMINISTRACION TRIBUTARIA - DEUDA		0,00			0,00			0,00			0,00	
PROTECCION VIP SEGURIDAD Y VIGILANCIA S.A.C.	1	1.890,00	168	1	1.890,00	171	1	1.890,00	174	1	1.890,00	177
Total	2	2.645,20	168	2	2.645,20	171	2	2.510,00	174	2	2.510,00	177
Deuda Tributaria												
SUPERINTENDENCIA NACIONAL DE ADMINISTRACION		0,00			0,00			0,00			0,00	
Total	0			0			0			0		

Reporte SBS/Microfinanzas

Montos expresados en unidades de soles*

Última fecha reportada por la SBS : 31/05/2022

ÚLTIMOS 6 MESES		FEB 2022 (SBS: ENE 2022)	MAR 2022 (SBS: FEB 2022)	ABR 2022 (SBS: MAR 2022)	MAY 2022 (SBS: ABR 2022)	JUN 2022 (SBS: MAY 2022)	JUL 2022 (SBS: MAY2022)
% Porcentaje de Calificación	NOR (Normal)	100.00	100.00	100.00	100.00	100.00	100.00
	CPP (Con Problemas Pote.)	0.00	0.00	0.00	0.00	0.00	0.00
	DEF (Deficiente)	0.00	0.00	0.00	0.00	0.00	0.00
	DUD (Dudoso)	0.00	0.00	0.00	0.00	0.00	0.00
	PER (Pérdida)	0.00	0.00	0.00	0.00	0.00	0.00

Institución	FEB 2022 (SBS: ENE 2022)		MAR 2022 (SBS: FEB 2022)		ABR 2022 (SBS: MAR 2022)		MAY 2022 (SBS: ABR 2022)		JUN 2022 (SBS: MAY 2022)		JUL 2022 (SBS: MAY2022)	
	Monto *	Dias V.	Monto *	Dias V.	Monto *	Dias V.	Monto *	Dias V.	Monto *	Dias V.	Monto *	Dias V.
BBVA	7.464.098,74		7.490.799,67		7.518.470,54		7.394.119,24	8	6.701.110,14		6.701.110,14	
INTERBANK	910.791,00		890.172,00		876.426,00		908.658,00		1.474.422,88		1.474.422,88	
BANCO PICHINCHA	565.794,74		443.790,68		599.454,25		964.751,45		1.003.883,47		1.003.883,47	
BIF	485.233,64		201.228,74		265.876,87		263.199,30		629.520,76		629.520,76	
BCO DE COMERCIO	376.968,72		360.953,06		465.583,26		478.950,73		551.215,76		551.215,76	
LEASING TOTAL	125.974,97		403.622,17		517.519,74		435.435,08		436.904,01		436.904,01	
SCOTIABANK	278.033,94		227.407,61		283.166,64		251.187,60		300.760,14		300.760,14	

EDPYME SANTANDER CONSUMO PERU		136.836,26	134.723,24	136.987,90	129.505,28	129.505,28
BANCO GNB PERU	139.812,76	120.041,50	101.622,04	88.143,35	68.316,46	68.316,46
FACTORING TOTAL S.A.						
TOTAL	10.346.708,51	10.274.851,69	10.762.842,58	10.921.432,65	8 11.295.638,90	11.295.638,90

Última fecha reportada por la SBS : 31/05/2022

Operación	FEB 2022 (SBS: ENE 2022)		MAR 2022 (SBS: FEB 2022)		ABR 2022 (SBS: MAR 2022)		MAY 2022 (SBS: ABR 2022)		JUN 2022 (SBS: MAY 2022)		JUL 2022 (SBS: MAY2022)	
	Monto *	Dias V.	Monto *	Dias V.	Monto *	Dias V.	Monto *	Dias V.	Monto *	Dias V.	Monto *	Dias V.
RESUMEN												
- Total Deuda	10.346.708,51		10.274.851,69		10.762.842,58		10.921.432,65	8	11.295.638,90		11.295.638,90	
- Línea No Utilizada	1.671.814,86		2.179.644,88		1.761.732,88		1.966.188,02		1.355.008,58		1.355.008,58	
- Línea Otorgada	19.215,00		18.780,00		18.490,00		19.170,00		18.505,00		18.505,00	
- Garantías	23.636.317,00		22.988.493,00		23.074.642,00		23.214.852,00		26.293.752,00		26.293.752,00	
CREDITOS DIRECTOS												
- PROGRAMA REACTIVA PERU	3.186.351,72		3.010.945,41		2.834.977,82		2.659.033,93		2.482.922,30		2.482.922,30	
-- Reprgr. Emergencia Sanitaria	54.562,95		15.642,20									
- CRÉDITOS VIGENTES	9.435.917,51		9.384.679,69		10.762.842,58		10.921.432,65	8	11.295.638,90		11.295.638,90	
-- MedE: Cred.Rev.LíneaTarj. Crédito	6.125,03		14.341,71		21.963,36		26.654,64		10.492,45		10.492,45	
-- MedE: Descuentos	929.325,14		1.324.250,78		1.559.529,08		1.443.497,90	8	1.344.486,69		1.344.486,69	
--- Letras	525.316,23		693.221,00		758.842,70		756.875,22	8	606.822,54		606.822,54	
--- Otros	404.008,91		631.029,78		800.686,38		686.622,68		737.664,15		737.664,15	
-- MedE: Préstamos	5.371.779,67		5.227.917,10		4.950.079,95		5.057.997,32		4.730.339,16		4.730.339,16	
--- Revolventes	768.600,00		751.200,00		739.600,00		766.800,00		740.200,00		740.200,00	
--- NoRevolventes	4.603.179,67		4.476.717,10		4.210.479,95		4.291.197,32		3.990.139,16		3.990.139,16	
-- MedE: ArrendamientoFinanc	1.387.040,54		1.296.141,67		1.221.021,47		1.215.723,93		1.111.387,12		1.111.387,12	
-- CRÉDITOS COMERCIO EXTERIOR	1.549.634,14		1.334.604,03		2.825.718,52		2.986.242,26		3.914.253,58		3.914.253,58	
-- MedE: OtrosCréditos	192.012,99		187.424,40		184.530,20		191.316,60		184.679,90		184.679,90	
CREDITOS INDIRECTOS												
- AceptacionesBancarias	910.791,00		890.172,00									
LINEA NO UTIL. Y CRED. NO DESEMB.												
- LinCredDescuentos	1.361.316,73		1.085.696,88		885.569,64		1.063.009,58		947.097,84		947.097,84	
- LinCredTarjetaCrédito	49.089,97		40.428,31		32.516,68		28.505,40		44.002,55		44.002,55	
- LinCredEsqMultilinea	261.408,16		1.053.519,69		843.646,56		874.673,04		363.908,19		363.908,19	
LINEAS OTORGADAS												
- LíneasTarjetasC	19.215,00		18.780,00		18.490,00		19.170,00		18.505,00		18.505,00	
GARANTIAS												
- GARANTIAS RECIBIDAS	23.636.325,43		22.988.501,53		23.074.648,92		23.214.859,06		26.293.757,93		26.293.757,93	
-- 1eraHipotecasInmuebles	3.933.878,69		3.844.821,32		3.785.449,74		3.924.665,85		3.707.954,54		3.707.954,54	
-- 1eraGBienesFácilRealizacion	687.747,08		665.669,49		648.939,06		666.070,78		1.024.449,42		1.024.449,42	
-- 1eraGEquipoTransporte	106.281,28		266.547,58		102.271,18		83.870,47		80.961,04		80.961,04	
-- OtrasGarantias	1.020.561,53		997.457,48		982.054,78		1.018.171,46		982.851,48		982.851,48	
-- Gob. Nacional Reactiva Perú	2.867.716,55		2.709.850,87		2.551.480,04		2.393.130,54		2.234.630,07		2.234.630,07	
-- OtrasGtiasNoPref	1.114.099,69		1.088.878,07		1.920.694,87		1.991.331,56		1.922.253,02		1.922.253,02	
-- GtiasNoPref(AvalyFianza)	13.906.040,61		13.415.276,72		13.083.759,25		13.137.618,40		16.340.658,36		16.340.658,36	

Montos expresados en unidades de soles*

Última fecha reportada por la SBS : 31/05/2022

6 MESES ANTERIORES		AGO 2021 (SBS: JUL 2021)	SET 2021 (SBS: AGO 2021)	OCT 2021 (SBS: SET 2021)	NOV 2021 (SBS: OCT 2021)	DIC 2021 (SBS: NOV 2021)	ENE 2022 (SBS: DIC 2021)
NOR (Normal)		100.00	100.00	100.00	100.00	100.00	100.00
% Porcentaje de Calificación	CPP (Con Problemas Pote.)	0.00	0.00	0.00	0.00	0.00	0.00
	DEF (Deficiente)	0.00	0.00	0.00	0.00	0.00	0.00
	DUD (Dudoso)	0.00	0.00	0.00	0.00	0.00	0.00
	PER (Pérdida)	0.00	0.00	0.00	0.00	0.00	0.00

Institución	AGO 2021 (SBS: JUL 2021)		SET 2021 (SBS: AGO 2021)		OCT 2021 (SBS: SET 2021)		NOV 2021 (SBS: OCT 2021)		DIC 2021 (SBS: NOV 2021)		ENE 2022 (SBS: DIC 2021)	
	Monto *	Dias V.	Monto *	Dias V.	Monto *	Dias V.	Monto *	Dias V.	Monto *	Dias V.	Monto *	Dias V.
BBVA	9.313.537,76	5	8.591.624,75		8.638.550,81		7.675.742,78		7.267.487,12		7.332.164,03	
INTERBANK	790.652,53		841.774,47		681.673,36		547.648,08	16	1.398.792,06		1.372.965,03	
BANCO PICHINCHA	719.714,48		725.704,49		772.497,92		697.944,12		700.188,23		657.839,09	
BIF	742.283,45		736.242,85		562.505,97		575.693,90		550.008,65		702.400,25	
BCO DE COMERCIO	357.580,63		341.919,96		107.149,77		91.747,20		81.501,88		72.144,36	
LEASING TOTAL	0,00		0,00		0,00		0,00		0,00		0,00	
SCOTIABANK	819.635,11	1	499.460,40		555.601,30		573.272,03		577.577,30		461.788,15	
EDPYME SANTANDER CONSUMO PERU												

BANCO GNB PERU	251.393,93		236.895,36		222.212,59		197.266,46		183.329,84		162.543,21
FACTORING TOTAL S.A.	205.891,69		428.518,97		795.412,44		653.907,12		971.060,79		665.611,15
TOTAL	13.200.689,58	5	12.402.141,25		12.335.604,16		11.013.221,69	16	11.729.945,87		11.427.455,27

Última fecha reportada por la SBS : 31/05/2022

Operación	AGO 2021 (SBS: JUL 2021)		SET 2021 (SBS: AGO 2021)		OCT 2021 (SBS: SET 2021)		NOV 2021 (SBS: OCT 2021)		DIC 2021 (SBS: NOV 2021)		ENE 2022 (SBS: DIC 2021)	
	Monto *	Dias V.	Monto *	Dias V.	Monto *	Dias V.	Monto *	Dias V.	Monto *	Dias V.	Monto *	Dias V.
RESUMEN												
- Total Deuda	13.200.689,58	5	12.402.141,25		12.335.604,16		11.013.221,69	16	11.729.945,87		11.427.455,27	
- Línea No Utilizada	790.602,58		886.569,34		722.174,79		851.456,07		723.499,96		1.297.170,72	
- Línea Otorgada	20.200,00		20.420,00		20.670,00		19.945,00		20.310,00		19.935,00	
- Garantías	27.469.469,00		26.530.413,00		25.805.179,00		24.062.792,00		28.938.947,00		28.052.979,00	
CREDITOS DIRECTOS												
- PROGRAMA REACTIVA PERU	4.236.000,00		4.061.526,39		3.886.880,91		3.711.939,82		3.537.185,99		3.361.686,62	
-- Reprgr. Emergencia Sanitaria	139.303,33		113.404,83		86.864,39		77.091,25		71.605,95		63.468,89	
- CRÉDITOS VIGENTES	13.200.689,58	5	12.402.141,25		12.335.604,16		11.013.221,69	16	10.767.251,87		10.482.536,27	
-- MedE: Cred. Rev. Línea Tarj. Crédito			8.253,42		8.278,20		1.982,09		7.078,28		3.272,16	
-- MedE: Sobregiros CC			105,53									
-- MedE: Descuentos	1.961.919,31	5	1.807.658,01		2.177.485,51		1.785.210,51	16	1.664.383,49		1.631.237,70	
--- Letras	850.171,27	5	888.454,17		830.923,01		558.031,36	16	115.745,40		503.838,40	
--- Otros	1.111.748,04	1	919.203,84		1.346.562,50		1.227.179,15		1.548.638,09		1.127.399,30	
-- MedE: Préstamos	6.583.161,20		6.325.567,85		6.068.378,94		5.392.270,22		5.129.771,35		5.205.346,73	
--- Revolventes	404.000,00		408.400,00		413.400,00						338.895,00	
--- NoRevolventes	6.179.161,20		5.917.167,85		5.654.978,94		5.392.270,22		5.129.771,35		4.866.451,73	
-- MedE: Arrendamiento Financ	1.935.841,62		1.846.846,08		1.764.705,59		1.636.007,44		1.592.374,59		1.500.913,39	
-- CRÉDITOS COMERCIO EXTERIOR	2.518.768,05		2.210.521,84		2.068.912,99		1.996.345,91		2.151.008,09		1.942.558,43	
-- MedE: Otros Créditos	200.999,40		203.188,52		247.842,93		201.405,52		222.636,07		199.207,86	
CREDITOS INDIRECTOS												
- Cartas Crédito									962.694,00		944.919,00	
LINEA NO UTIL. Y CRED. NO DESEMB.												
- LinCredDescuentos	734.582,89		838.402,76		673.782,99		797.493,16		674.268,23		786.002,87	
- LinCredPréstamos											458.505,00	
- LinCredTarjeta Crédito	56.019,69		48.166,58		48.391,80		53.962,91		49.231,73		52.662,85	
LINEAS OTORGADAS												
- Líneas Tarjetas C	20.200,00		20.420,00		20.670,00		19.945,00		20.310,00		19.935,00	
GARANTIAS												
- GARANTIAS RECIBIDAS	27.469.476,48		26.530.421,31		25.805.187,13		24.062.800,51		28.938.958,05		28.052.988,68	
-- 1era Hipotecas Inmuebles	5.368.390,74		5.426.858,35		5.493.298,85		4.083.331,27		4.158.057,56		4.081.283,98	
-- 1era GBienes Fácil Realización	1.179.583,89		1.165.015,16		1.151.349,49		1.104.239,54		1.117.551,40		1.090.102,20	
-- 1era GEquipo Transporte	167.585,86		169.411,06		171.485,14		109.210,32		111.208,90		110.263,71	
-- Otras Garantías	1.088.080,51		1.092.270,09		1.097.840,58		1.059.333,84		1.078.719,99		1.058.802,71	
-- Gob. Nacional Reactiva Perú	3.812.400,00		3.655.373,75		3.498.192,82		3.340.745,84		3.183.467,39		3.025.517,96	
-- Otras Gtías No Pref							1.217.290,18		1.239.566,99		1.155.845,81	
-- Gtías No Pref (Avaly Fianza)	15.853.435,48		15.021.492,90		14.393.020,25		13.148.649,52		18.050.385,82		17.531.172,31	

Reporte SBS/Microfinanzas por entidades

Reportado por : BBVA

Última fecha reportada por la SBS : 31/05/2022

Operación	FEB 2022 (SBS: ENE2022)		MAR 2022 (SBS: FEB2022)		ABR 2022 (SBS: MAR2022)		MAY 2022 (SBS: ABR2022)		JUN 2022 (SBS: MAY2022)		JUL 2022 (SBS: MAY2022)	
	Monto *	Dias V.	Monto *	Dias V.	Monto *	Dias V.	Monto *	Dias V.	Monto *	Dias V.	Monto *	Dias V.
Calificación (2)	NOR		NOR		NOR		NOR		NOR		NOR	
RESUMEN												
- Total Deuda	7.464.098,74		7.490.799,67		7.518.470,54		7.394.119,24	8	6.701.110,14		6.701.110,14	
- Línea No Utilizada	29.874,97		29.639,09		30.598,05		19.831,86		25.905,66		25.905,66	
- Garantías	13.419.617,00		12.846.921,00		11.333.326,00		11.048.464,00		10.357.025,00		10.357.025,00	
- PROGRAMA REACTIVA PERU	3.186.351,72		3.010.945,41		2.834.977,82		2.659.033,93		2.482.922,30		2.482.922,30	
CREDITOS DIRECTOS												
- CRÉDITOS VIGENTES	7.464.098,74		7.490.799,67		7.518.470,54		7.394.119,24	8	6.701.110,14		6.701.110,14	

-- MedE: Cred. Rev. Linea Tarj. Crédito	6.125,03	6.360,91	5.401,96	16.168,15	10.094,34	10.094,34
-- MedE: Descuentos	246.931,86	693.221,00	758.842,70	756.875,22	555.613,44	555.613,44
--- Letras	246.931,86	693.221,00	758.842,70	756.875,22	555.613,44	555.613,44
-- MedE: Préstamos	5.371.779,67	5.091.080,84	4.815.356,71	4.578.422,35	4.287.481,42	4.287.481,42
--- Revolventes	768.600,00	751.200,00	739.600,00	766.800,00	740.200,00	740.200,00
--- NoRevolventes	4.603.179,67	4.339.880,84	4.075.756,71	3.811.622,35	3.547.281,42	3.547.281,42
-- MedE: ArrendamientoFinanc	941.474,24	903.298,93	872.907,17	894.968,00	840.852,51	840.852,51
-- CREDITOS COMERCIO EXTERIOR	897.787,94	796.837,99	1.065.962,00	1.147.685,52	1.007.068,43	1.007.068,43
LINEA NO UTIL. Y CRED. NO DESEMB.						
- LinCredTarjetaCrédito	29.874,97	29.639,09	30.598,05	19.831,86	25.905,66	25.905,66
GARANTIAS						
- GARANTIAS RECIBIDAS	13.419.620,19	12.846.923,41	11.333.328,22	11.048.466,17	10.357.027,04	10.357.027,04
-- 1eraHipotecasInmuebles	2.788.576,88	2.725.447,50	2.683.361,25	2.782.046,25	2.604.971,98	2.604.971,98
-- 1eraGEquipoTransporte	106.281,28	103.875,22	102.271,18	83.870,47	80.961,04	80.961,04
-- Gob. Nacional Reactiva Perú	2.867.716,55	2.709.850,87	2.551.480,04	2.393.130,54	2.234.630,07	2.234.630,07
-- OtrasGtiasNoPref	1.114.099,69	1.088.878,07	959.214,87	994.491,56	959.993,02	959.993,02
-- GtiasNoPref(AvalyFianza)	6.542.945,79	6.218.871,75	5.037.000,88	4.794.927,35	4.476.470,93	4.476.470,93

Última fecha reportada por la SBS : 31/05/2022

Operación	AGO 2021 (SBS: JUL2021)		SET 2021 (SBS: AGO2021)		OCT 2021 (SBS: SET2021)		NOV 2021 (SBS: OCT2021)		DIC 2021 (SBS: NOV2021)		ENE 2022 (SBS: DIC2021)	
	Monto *	Dias V.	Monto *	Dias V.	Monto *	Dias V.	Monto *	Dias V.	Monto *	Dias V.	Monto *	Dias V.
Calificación (2)	NOR		NOR		NOR		NOR		NOR		NOR	
RESUMEN												
- Total Deuda	9.313.537,76	5	8.591.624,75		8.638.550,81		7.675.742,78		7.267.487,12		7.332.164,03	
- Línea No Utilizada	36.000,00		33.530,05		30.818,17		34.017,91		137.374,61		492.906,19	
- Garantías	16.620.005,00		15.342.799,00		15.748.000,00		15.025.793,00		14.696.734,00		14.080.545,00	
- PROGRAMA REACTIVA PERU	4.236.000,00		4.061.526,39		3.886.880,91		3.711.939,82		3.537.185,99		3.361.686,62	
CREDITOS DIRECTOS												
- CRÉDITOS VIGENTES	9.313.537,76	5	8.591.624,75		8.638.550,81		7.675.742,78		7.267.487,12		7.332.164,03	
-- MedE: Cred. Rev. Linea Tarj. Crédito			2.469,95		5.181,83		1.982,09		2.023,04		1.598,82	
-- MedE: Descuentos	452.207,71	5	436.435,03		498.484,09		301.944,80				215.022,77	
--- Letras	452.207,71	5	436.435,03		498.484,09		301.944,80				215.022,77	
-- MedE: Préstamos	6.583.161,20		6.325.567,85		6.068.378,94		5.392.270,22		5.129.771,35		5.205.346,73	
--- Revolventes	404.000,00		408.400,00		413.400,00						338.895,00	
--- NoRevolventes	6.179.161,20		5.917.167,85		5.654.978,94		5.392.270,22		5.129.771,35		4.866.451,73	
-- MedE: ArrendamientoFinanc	1.106.176,49		1.096.944,48		1.088.188,36		1.035.542,56		1.030.053,25		993.704,41	
-- CREDITOS COMERCIO EXTERIOR	1.171.992,36		730.207,44		978.317,59		944.003,11		1.105.639,48		916.491,30	
LINEA NO UTIL. Y CRED. NO DESEMB.												
- LinCredDescuentos									103.397,64			
- LinCredPréstamos											458.505,00	
- LinCredTarjetaCrédito	36.000,00		33.530,05		30.818,17		34.017,91		33.976,97		34.401,19	
GARANTIAS												
- GARANTIAS RECIBIDAS	16.620.007,18		15.342.800,70		15.748.002,29		15.025.795,39		14.696.737,91		14.080.549,10	
-- 1eraHipotecasInmuebles	4.164.378,43		4.209.733,04		4.261.272,39		2.894.518,13		2.947.488,75		2.893.066,88	
-- 1eraGEquipoTransporte	167.585,86		169.411,06		171.485,14		109.210,32		111.208,90		110.263,71	
-- Gob. Nacional Reactiva Perú	3.812.400,00		3.655.373,75		3.498.192,82		3.340.745,84		3.183.467,39		3.025.517,96	
-- OtrasGtiasNoPref							1.217.290,18		1.239.566,99		1.155.845,81	
-- GtiasNoPref(AvalyFianza)	8.475.642,89		7.308.282,85		7.817.051,94		7.464.030,92		7.215.005,88		6.895.854,74	

Reportado por : INTERBANK

Última fecha reportada por la SBS : 31/05/2022

Operación	FEB 2022 (SBS: ENE2022)		MAR 2022 (SBS: FEB2022)		ABR 2022 (SBS: MAR2022)		MAY 2022 (SBS: ABR2022)		JUN 2022 (SBS: MAY2022)		JUL 2022 (SBS: MAY2022)	
	Monto *	Dias V.	Monto *	Dias V.	Monto *	Dias V.	Monto *	Dias V.	Monto *	Dias V.	Monto *	Dias V.
Calificación (2)	NOR		NOR		NOR		NOR		NOR		NOR	
RESUMEN												
- Total Deuda	910.791,00		890.172,00		876.426,00		908.658,00		1.474.422,88		1.474.422,88	
- Garantías	6.610.047,00		6.460.405,00		6.360.644,00		6.594.567,00		10.546.805,00		10.546.805,00	
CREDITOS DIRECTOS												
- CRÉDITOS VIGENTES					876.426,00		908.658,00		1.474.422,88		1.474.422,88	
-- CRÉDITOS COMERCIO EXTERIOR					876.426,00		908.658,00		1.474.422,88		1.474.422,88	
CREDITOS INDIRECTOS												
- AceptacionesBancarias	910.791,00		890.172,00									
GARANTIAS												

- GARANTIAS RECIBIDAS	6.610.047,81	6.460.405,82	6.360.644,49	6.594.567,60	10.546.805,72	10.546.805,72
-- 1eraHipotecasInmuebles	1.145.301,81	1.119.373,82	1.102.088,49	1.142.619,60	1.102.982,56	1.102.982,56
-- GtíasNoPref(AvalyFianza)	5.464.746,00	5.341.032,00	5.258.556,00	5.451.948,00	9.443.823,16	9.443.823,16

Última fecha reportada por la SBS : 31/05/2022

Operación	AGO 2021 (SBS: JUL2021)		SET 2021 (SBS: AGO2021)		OCT 2021 (SBS: SET2021)		NOV 2021 (SBS: OCT2021)		DIC 2021 (SBS: NOV2021)		ENE 2022 (SBS: DIC2021)	
	Monto *	Dias V.	Monto *	Dias V.	Monto *	Dias V.	Monto *	Dias V.	Monto *	Dias V.	Monto *	Dias V.
Calificación (2)	NOR		NOR		NOR		NOR		NOR		NOR	
RESUMEN												
- Total Deuda	790.652,53		841.774,47		681.673,36		547.648,08	16	1.398.792,06		1.372.965,03	
- Garantías	6.601.340,00		6.920.640,00		5.765.894,00		4.902.962,00		10.039.418,00		9.854.053,00	
CREDITOS DIRECTOS												
- CRÉDITOS VIGENTES	790.652,53		841.774,47		681.673,36		547.648,08	16	436.098,06		428.046,03	
-- MedE: SobregirosCC			105,53									
-- MedE: Descuentos	137.238,49		188.799,33		237.845,35		119.387,33	16				
--- Letras	137.238,49		188.799,33		237.845,35		119.387,33	16				
-- MedE: ArrendamientoFinanc	15.202,92		7.707,68									
-- CRÉDITOS COMERCIO EXTERIOR	638.211,12		645.161,93		443.828,01		428.260,75		436.098,06		428.046,03	
CREDITOS INDIRECTOS												
- CartasCrédito									962.694,00		944.919,00	
GARANTIAS												
- GARANTIAS RECIBIDAS	6.601.341,71		6.920.641,99		5.765.894,87		4.902.962,43		10.039.419,23		9.854.053,31	
-- 1eraHipotecasInmuebles	1.204.012,31		1.217.125,31		1.232.026,46		1.188.813,14		1.210.568,81		1.188.217,10	
-- OtrasGarantias	15.202,92		7.707,69									
-- GtíasNoPref(AvalyFianza)	5.382.126,48		5.695.808,99		4.533.868,41		3.714.149,29		8.828.850,42		8.665.836,21	

Reportado por : BANCO PICHINCHA

Última fecha reportada por la SBS : 31/05/2022

Operación	FEB 2022 (SBS: ENE2022)		MAR 2022 (SBS: FEB2022)		ABR 2022 (SBS: MAR2022)		MAY 2022 (SBS: ABR2022)		JUN 2022 (SBS: MAY2022)		JUL 2022 (SBS: MAY2022)	
	Monto *	Dias V.	Monto *	Dias V.	Monto *	Dias V.	Monto *	Dias V.	Monto *	Dias V.	Monto *	Dias V.
Calificación (2)	NOR		NOR		NOR		NOR		NOR		NOR	
RESUMEN												
- Total Deuda	565.794,74		443.790,68		599.454,25		964.751,45		1.003.883,47		1.003.883,47	
- Línea No Utilizada	19.215,00		10.789,22		1.918,63		8.673,54		18.096,89		18.096,89	
- Línea Otorgada	19.215,00		18.780,00		18.490,00		19.170,00		18.505,00		18.505,00	
- Garantías	54.569,00		46.826,00		39.652,00		34.376,00		414.668,00		414.668,00	
CREDITOS DIRECTOS												
-- Repogr. Emergencia Sanitaria	54.562,95											
- CRÉDITOS VIGENTES	565.794,74		443.790,68		599.454,25		964.751,45		1.003.883,47		1.003.883,47	
-- MedE: Cred.Rev.LíneaTarj. Crédito			7.980,80		16.561,40		10.486,49		398,11		398,11	
-- MedE: Préstamos							342.587,07		313.352,46		313.352,46	
--- NoRevolventes							342.587,07		313.352,46		313.352,46	
-- MedE: ArrendamientoFinanc	54.562,95		46.819,74		39.645,56		34.369,51		26.632,43		26.632,43	
-- CRÉDITOS COMERCIO EXTERIOR	319.218,80		201.565,74		358.717,09		385.991,78		478.820,57		478.820,57	
-- MedE: OtrosCréditos	192.012,99		187.424,40		184.530,20		191.316,60		184.679,90		184.679,90	
LINEA NO UTIL. Y CRED. NO DESEMB.												
- LinCredTarjetaCrédito	19.215,00		10.789,22		1.918,63		8.673,54		18.096,89		18.096,89	
LINEAS OTORGADAS												
- LíneasTarjetasC	19.215,00		18.780,00		18.490,00		19.170,00		18.505,00		18.505,00	
GARANTIAS												
- GARANTIAS RECIBIDAS	54.570,63		46.827,26		39.652,96		34.377,17		414.669,03		414.669,03	
-- 1eraGBienesFácilRealización	54.562,95		46.819,74		39.645,56		34.369,51		414.661,63		414.661,63	
-- GtíasNoPref(AvalyFianza)	7,68		7,52		7,40		7,66		7,40		7,40	

Última fecha reportada por la SBS : 31/05/2022

Operación	AGO 2021 (SBS: JUL2021)		SET 2021 (SBS: AGO2021)		OCT 2021 (SBS: SET2021)		NOV 2021 (SBS: OCT2021)		DIC 2021 (SBS: NOV2021)		ENE 2022 (SBS: DIC2021)	
	Monto *	Dias V.	Monto *	Dias V.	Monto *	Dias V.	Monto *	Dias V.	Monto *	Dias V.	Monto *	Dias V.
Calificación (2)	NOR		NOR		NOR		NOR		NOR		NOR	
RESUMEN												
- Total Deuda	719.714,48		725.704,49		772.497,92		697.944,12		700.188,23		657.839,09	
- Línea No Utilizada	20.019,69		14.636,53		17.573,63		19.945,00		15.254,76		18.261,66	
- Línea Otorgada	20.200,00		20.420,00		20.670,00		19.945,00		20.310,00		19.935,00	

- Garantías	139.315,00	113.416,00	86.876,00	77.098,00	71.613,00	63.475,00
CREDITOS DIRECTOS						
-- Reprgr. Emergencia Sanitaria	139.303,33	113.404,83	86.864,39	77.091,25	71.605,95	63.468,89
- CRÉDITOS VIGENTES	719.714,48	725.704,49	772.497,92	697.944,12	700.188,23	657.839,09
-- MedE: Cred.Rev.LineaTarj. Crédito		5.783,47	3.096,37		5.055,24	1.673,34
-- MedE: Descuentos	99.205,43					
--- Otros	99.205,43					
-- MedE: ArrendamientoFinanc	139.303,33	113.404,83	86.864,39	77.091,25	71.605,95	63.468,89
-- CRÉDITOS COMERCIO EXTERIOR	280.206,32	403.327,67	434.694,23	419.447,35	400.890,97	393.489,00
-- MedE: OtrosCréditos	200.999,40	203.188,52	247.842,93	201.405,52	222.636,07	199.207,86
LINEA NO UTIL. Y CRED. NO DESEMB.						
- LinCredTarjetaCrédito	20.019,69	14.636,53	17.573,63	19.945,00	15.254,76	18.261,66
LINEAS OTORGADAS						
- LíneasTarjetasC	20.200,00	20.420,00	20.670,00	19.945,00	20.310,00	19.935,00
GARANTIAS						
- GARANTIAS RECIBIDAS	139.315,45	113.417,07	86.876,78	77.099,23	71.614,07	63.476,87
-- 1eraGBienesFácilRealización	139.303,33	113.404,83	86.864,39	77.091,25	71.605,95	63.468,89
-- GtiasNoPref(AvalyFianza)	12,12	12,24	12,39	7,98	8,12	7,98

Reportado por : BIF

Última fecha reportada por la SBS : 31/05/2022

Operación	FEB 2022 (SBS: ENE2022)		MAR 2022 (SBS: FEB2022)		ABR 2022 (SBS: MAR2022)		MAY 2022 (SBS: ABR2022)		JUN 2022 (SBS: MAY2022)		JUL 2022 (SBS: MAY2022)	
	Monto *	Dias V.	Monto *	Dias V.	Monto *	Dias V.	Monto *	Dias V.	Monto *	Dias V.	Monto *	Dias V.
Calificación (2)	NOR		NOR		NOR		NOR		NOR		NOR	
RESUMEN												
- Total Deuda	485.233,64		201.228,74		265.876,87		263.199,30		629.520,76		629.520,76	
- Línea No Utilizada			798.029,43		705.907,15		731.868,04		318.582,04		318.582,04	
- Garantías	1.912.368,00		1.869.074,00		1.840.212,00		1.907.889,00		1.471.605,00		1.471.605,00	
CREDITOS DIRECTOS												
- CRÉDITOS VIGENTES	485.233,64		201.228,74		265.876,87		263.199,30		629.520,76		629.520,76	
-- MedE: Descuentos	278.384,37								51.209,10		51.209,10	
--- Letras	278.384,37								51.209,10		51.209,10	
-- MedE: ArrendamientoFinanc	189.263,71		172.938,18		158.224,03		151.587,35		134.193,81		134.193,81	
-- CRÉDITOS COMERCIO EXTERIOR	17.585,56		28.290,56		107.652,84		111.611,95		444.117,85		444.117,85	
LINEA NO UTIL. Y CRED. NO DESEMB.												
- LinCredEsqMultilinea			798.029,43		705.907,15		731.868,04		318.582,04		318.582,04	
GARANTIAS												
- GARANTIAS RECIBIDAS	1.912.368,60		1.869.075,33		1.840.213,14		1.907.889,99		1.471.606,01		1.471.606,01	
-- 1eraGBienesFácilRealización	296.987,04		290.263,68		285.781,44		296.291,52		286.013,28		286.013,28	
-- GtiasNoPref(AvalyFianza)	1.615.381,56		1.578.811,65		1.554.431,70		1.611.598,47		1.185.592,73		1.185.592,73	

Última fecha reportada por la SBS : 31/05/2022

Operación	AGO 2021 (SBS: JUL2021)		SET 2021 (SBS: AGO2021)		OCT 2021 (SBS: SET2021)		NOV 2021 (SBS: OCT2021)		DIC 2021 (SBS: NOV2021)		ENE 2022 (SBS: DIC2021)	
	Monto *	Dias V.	Monto *	Dias V.	Monto *	Dias V.	Monto *	Dias V.	Monto *	Dias V.	Monto *	Dias V.
Calificación (2)	NOR		NOR		NOR		NOR		NOR		NOR	
RESUMEN												
- Total Deuda	742.283,45		736.242,85		562.505,97		575.693,90		550.008,65		702.400,25	
- Línea No Utilizada	137.670,31		139.509,97		316.680,39		258.867,79		287.533,99		104.361,71	
- Garantías	2.010.400,00		2.032.295,00		2.057.176,00		1.985.020,00		2.021.347,00		1.984.026,00	
CREDITOS DIRECTOS												
- CRÉDITOS VIGENTES	742.283,45		736.242,85		562.505,97		575.693,90		550.008,65		702.400,25	
-- MedE: Descuentos	260.725,07		263.219,81		94.593,57		136.699,23		115.745,40		288.815,63	
--- Letras	260.725,07		263.219,81		94.593,57		136.699,23		115.745,40		288.815,63	
-- MedE: ArrendamientoFinanc	274.996,13		265.409,84		255.839,24		234.359,97		225.883,67		209.052,52	
-- CRÉDITOS COMERCIO EXTERIOR	206.562,25		207.613,20		212.073,16		204.634,70		208.379,58		204.532,10	
LINEA NO UTIL. Y CRED. NO DESEMB.												
- LinCredDescuentos	137.670,31		139.509,97		316.680,39		258.867,79		287.533,99		104.361,71	
GARANTIAS												
- GARANTIAS RECIBIDAS	2.010.400,51		2.032.295,96		2.057.177,16		1.985.021,69		2.021.348,24		1.984.026,44	
-- 1eraGBienesFácilRealización	312.211,20		315.611,52		319.475,52		308.269,92		313.911,36		308.115,36	
-- GtiasNoPref(AvalyFianza)	1.698.189,31		1.716.684,44		1.737.701,64		1.676.751,77		1.707.436,88		1.675.911,08	

Reportado por : BCO DE COMERCIO

Última fecha reportada por la SBS : 31/05/2022

Operación	FEB 2022 (SBS: ENE2022)		MAR 2022 (SBS: FEB2022)		ABR 2022 (SBS: MAR2022)		MAY 2022 (SBS: ABR2022)		JUN 2022 (SBS: MAY2022)		JUL 2022 (SBS: MAY2022)	
	Monto *	Dias V.	Monto *	Dias V.	Monto *	Dias V.	Monto *	Dias V.	Monto *	Dias V.	Monto *	Dias V.
Calificación (2)	NOR		NOR		NOR		NOR		NOR		NOR	
RESUMEN												
- Total Deuda	376.968,72		360.953,06		465.583,26		478.950,73		551.215,76		551.215,76	
- Línea No Utilizada	261.408,16		255.490,26		137.739,41		142.805,00		45.326,15		45.326,15	
- Garantías	1.020.561,00		997.457,00		982.054,00		1.018.171,00		982.851,00		982.851,00	
CREDITOS DIRECTOS												
- CRÉDITOS VIGENTES	376.968,72		360.953,06		465.583,26		478.950,73		551.215,76		551.215,76	
-- MedE: ArrendamientoFinanc	61.926,88		53.043,32		48.622,67		46.655,72		41.391,91		41.391,91	
-- CRÉDITOS COMERCIO EXTERIOR	315.041,84		307.909,74		416.960,59		432.295,01		509.823,85		509.823,85	
LINEA NO UTIL. Y CRED. NO DESEMB.												
- LinCredEsqMultilinea	261.408,16		255.490,26		137.739,41		142.805,00		45.326,15		45.326,15	
GARANTIAS												
- GARANTIAS RECIBIDAS	1.020.561,53		997.457,48		982.054,78		1.018.171,46		982.851,48		982.851,48	
-- OtrasGarantias	1.020.561,53		997.457,48		982.054,78		1.018.171,46		982.851,48		982.851,48	

Última fecha reportada por la SBS : 31/05/2022

Operación	AGO 2021 (SBS: JUL2021)		SET 2021 (SBS: AGO2021)		OCT 2021 (SBS: SET2021)		NOV 2021 (SBS: OCT2021)		DIC 2021 (SBS: NOV2021)		ENE 2022 (SBS: DIC2021)	
	Monto *	Dias V.	Monto *	Dias V.	Monto *	Dias V.	Monto *	Dias V.	Monto *	Dias V.	Monto *	Dias V.
Calificación (2)	NOR		NOR		NOR		NOR		NOR		NOR	
RESUMEN												
- Total Deuda	357.580,63		341.919,96		107.149,77		91.747,20		81.501,88		72.144,36	
- Garantías	1.072.877,00		1.084.562,00		1.097.840,00		1.059.333,00		1.078.719,00		1.058.802,00	
CREDITOS DIRECTOS												
- CRÉDITOS VIGENTES	357.580,63		341.919,96		107.149,77		91.747,20		81.501,88		72.144,36	
-- MedE: ArrendamientoFinanc	135.784,63		117.708,36		107.149,77		91.747,20		81.501,88		72.144,36	
-- CRÉDITOS COMERCIO EXTERIOR	221.796,00		224.211,60									
GARANTIAS												
- GARANTIAS RECIBIDAS	1.072.877,59		1.084.562,40		1.097.840,58		1.059.333,84		1.078.719,99		1.058.802,71	
-- OtrasGarantias	1.072.877,59		1.084.562,40		1.097.840,58		1.059.333,84		1.078.719,99		1.058.802,71	

Reportado por : LEASING TOTAL

Última fecha reportada por la SBS : 31/05/2022

Operación	FEB 2022 (SBS: ENE2022)		MAR 2022 (SBS: FEB2022)		ABR 2022 (SBS: MAR2022)		MAY 2022 (SBS: ABR2022)		JUN 2022 (SBS: MAY2022)		JUL 2022 (SBS: MAY2022)	
	Monto *	Dias V.	Monto *	Dias V.	Monto *	Dias V.	Monto *	Dias V.	Monto *	Dias V.	Monto *	Dias V.
Calificación (2)	NOR		NOR		NOR		NOR		NOR		NOR	
RESUMEN												
- Total Deuda	125.974,97		403.622,17		517.519,74		435.435,08		436.904,01		436.904,01	
- Línea No Utilizada	870.750,71		561.904,51		429.136,30		547.397,20		507.658,02		507.658,02	
- Garantías	97.061,00		94.864,00		2.016.359,00		2.090.514,00		2.017.995,00		2.017.995,00	
CREDITOS DIRECTOS												
-- Reprogr. Emergencia Sanitaria			15.642,20									
- CRÉDITOS VIGENTES	125.974,97		403.622,17		517.519,74		435.435,08		436.904,01		436.904,01	
-- MedE: Descuentos	125.974,97		403.622,17		517.519,74		435.435,08		436.904,01		436.904,01	
--- Otros	125.974,97		403.622,17		517.519,74		435.435,08		436.904,01		436.904,01	
LINEA NO UTIL. Y CRED. NO DESEMB.												
- LinCredDescuentos	870.750,71		561.904,51		429.136,30		547.397,20		507.658,02		507.658,02	
GARANTIAS												
- GARANTIAS RECIBIDAS	97.061,73		94.864,39		2.016.359,50		2.090.514,42		2.017.995,27		2.017.995,27	
-- 1eraGBienesFacilRealización	97.061,73		94.864,39		93.399,50		96.834,42		93.475,27		93.475,27	
-- OtrasGtiasNoPref					961.480,00		996.840,00		962.260,00		962.260,00	
-- GtiasNoPref(AvalyFianza)					961.480,00		996.840,00		962.260,00		962.260,00	

Última fecha reportada por la SBS : 31/05/2022

Operación	AGO 2021 (SBS: JUL2021)		SET 2021 (SBS: AGO2021)		OCT 2021 (SBS: SET2021)		NOV 2021 (SBS: OCT2021)		DIC 2021 (SBS: NOV2021)		ENE 2022 (SBS: DIC2021)	
	Monto *	Dias V.	Monto *	Dias V.	Monto *	Dias V.	Monto *	Dias V.	Monto *	Dias V.	Monto *	Dias V.
Calificación (2)	SCAL											
RESUMEN												
- Garantías	102.037,00		103.148,00		104.411,00		100.749,00		102.592,00		100.698,00	
GARANTIAS												
- GARANTIAS RECIBIDAS	102.037,31		103.148,61		104.411,45		100.749,22		102.592,96		100.698,70	
-- 1eraGBienesFácilRealización	102.037,31		103.148,61		104.411,45		100.749,22		102.592,96		100.698,70	

Reportado por : SCOTIABANK

Última fecha reportada por la SBS : 31/05/2022

Operación	FEB 2022 (SBS: ENE2022)		MAR 2022 (SBS: FEB2022)		ABR 2022 (SBS: MAR2022)		MAY 2022 (SBS: ABR2022)		JUN 2022 (SBS: MAY2022)		JUL 2022 (SBS: MAY2022)	
	Monto *	Dias V.	Monto *	Dias V.	Monto *	Dias V.	Monto *	Dias V.	Monto *	Dias V.	Monto *	Dias V.
Calificación (2)	NOR											
RESUMEN												
- Total Deuda	278.033,94		227.407,61		283.166,64		251.187,60		300.760,14		300.760,14	
- Línea No Utilizada	490.566,02		523.792,37		456.433,34		515.612,38		439.439,82		439.439,82	
- Garantías	172.935,00		169.020,00		166.410,00		172.530,00		166.545,00		166.545,00	
CREDITOS DIRECTOS												
- CREDITOS VIGENTES	278.033,94		227.407,61		283.166,64		251.187,60		300.760,14		300.760,14	
-- MedE: Descuentos	278.033,94		227.407,61		283.166,64		251.187,60		300.760,14		300.760,14	
--- Otros	278.033,94		227.407,61		283.166,64		251.187,60		300.760,14		300.760,14	
LÍNEA NO UTIL. Y CRED. NO DESEMB.												
- LinCredDescuentos	490.566,02		523.792,37		456.433,34		515.612,38		439.439,82		439.439,82	
GARANTIAS												
- GARANTIAS RECIBIDAS	172.935,00		169.020,00		166.410,00		172.530,00		166.545,00		166.545,00	
-- GtíasNoPref(AvalyFianza)	172.935,00		169.020,00		166.410,00		172.530,00		166.545,00		166.545,00	

Última fecha reportada por la SBS : 31/05/2022

Operación	AGO 2021 (SBS: JUL2021)		SET 2021 (SBS: AGO2021)		OCT 2021 (SBS: SET2021)		NOV 2021 (SBS: OCT2021)		DIC 2021 (SBS: NOV2021)		ENE 2022 (SBS: DIC2021)	
	Monto *	Dias V.	Monto *	Dias V.	Monto *	Dias V.	Monto *	Dias V.	Monto *	Dias V.	Monto *	Dias V.
Calificación (2)	NOR											
RESUMEN												
- Total Deuda	819.635,11	1	499.460,40		555.601,30		573.272,03		577.577,30		461.788,15	
- Línea No Utilizada	1.348,99		326.115,03		275.649,82		224.527,84		234.822,59		335.611,78	
- Garantías	556.438,00		562.498,00		569.384,00		549.413,00		559.468,00		549.138,00	
CREDITOS DIRECTOS												
- CREDITOS VIGENTES	819.635,11	1	499.460,40		555.601,30		573.272,03		577.577,30		461.788,15	
-- MedE: Descuentos	806.650,92	1	490.684,87		551.150,06		573.272,03		577.577,30		461.788,15	
--- Otros	806.650,92	1	490.684,87		551.150,06		573.272,03		577.577,30		461.788,15	
-- MedE: ArrendamientoFinanc	12.984,19		8.775,53		4.451,24							
LÍNEA NO UTIL. Y CRED. NO DESEMB.												
- LinCredDescuentos	1.348,99		326.115,03		275.649,82		224.527,84		234.822,59		335.611,78	
GARANTIAS												
- GARANTIAS RECIBIDAS	556.438,12		562.498,32		569.384,94		549.413,76		559.468,22		549.138,31	
-- 1eraGBienesFácilRealización	374.638,12		378.718,32		383.354,94		369.908,76		376.678,22		369.723,31	
-- GtíasNoPref(AvalyFianza)	181.800,00		183.780,00		186.030,00		179.505,00		182.790,00		179.415,00	

Reportado por : EDPYME SANTANDER CONSUMO PERÚ S.A

Última fecha reportada por la SBS : 31/05/2022

Operación	FEB 2022 (SBS: ENE2022)		MAR 2022 (SBS: FEB2022)		ABR 2022 (SBS: MAR2022)		MAY 2022 (SBS: ABR2022)		JUN 2022 (SBS: MAY2022)		JUL 2022 (SBS: MAY2022)	
	Monto *	Dias V.	Monto *	Dias V.	Monto *	Dias V.	Monto *	Dias V.	Monto *	Dias V.	Monto *	Dias V.
Calificación (2)	NOR											
RESUMEN												
- Total Deuda			136.836,26		134.723,24		136.987,90		129.505,28		129.505,28	
- Garantías			162.672,00									
CREDITOS DIRECTOS												

- CRÉDITOS VIGENTES			136.836,26		134.723,24		136.987,90		129.505,28		129.505,28
-- MedE:Préstamos			136.836,26		134.723,24		136.987,90		129.505,28		129.505,28
--- NoRevolventes			136.836,26		134.723,24		136.987,90		129.505,28		129.505,28
GARANTIAS											
- GARANTIAS RECIBIDAS			162.672,36								
-- 1eraGEquipoTransporte			162.672,36								

Última fecha reportada por la SBS : 31/05/2022

Operación	AGO 2021 (SBS: JUL2021)		SET 2021 (SBS: AGO2021)		OCT 2021 (SBS: SET2021)		NOV 2021 (SBS: OCT2021)		DIC 2021 (SBS: NOV2021)		ENE 2022 (SBS: DIC2021)	
	Monto *	Dias V.	Monto *	Dias V.	Monto *	Dias V.	Monto *	Dias V.	Monto *	Dias V.	Monto *	Dias V.
Calificación (2)												
RESUMEN												

Reportado por : BANCO GNB PERU

Última fecha reportada por la SBS : 31/05/2022

Operación	FEB 2022 (SBS: ENE2022)		MAR 2022 (SBS: FEB2022)		ABR 2022 (SBS: MAR2022)		MAY 2022 (SBS: ABR2022)		JUN 2022 (SBS: MAY2022)		JUL 2022 (SBS: MAY2022)	
	Monto *	Dias V.	Monto *	Dias V.	Monto *	Dias V.	Monto *	Dias V.	Monto *	Dias V.	Monto *	Dias V.
Calificación (2)	NOR		NOR		NOR		NOR		NOR		NOR	
RESUMEN												
- Total Deuda	139.812,76		120.041,50		101.622,04		88.143,35		68.316,46		68.316,46	
- Garantías	349.159,00		341.254,00		335.985,00		348.341,00		336.258,00		336.258,00	
CREDITOS DIRECTOS												
- CRÉDITOS VIGENTES	139.812,76		120.041,50		101.622,04		88.143,35		68.316,46		68.316,46	
-- MedE:ArrendamientoFinanc	139.812,76		120.041,50		101.622,04		88.143,35		68.316,46		68.316,46	
GARANTIAS												
- GARANTIAS RECIBIDAS	349.159,94		341.255,48		335.985,83		348.342,25		336.258,38		336.258,38	
-- 1eraGBienesFácilRealización	239.135,36		233.721,68		230.112,56		238.575,33		230.299,24		230.299,24	
-- GtiasNoPref(AvalyFianza)	110.024,58		107.533,80		105.873,27		109.766,92		105.959,14		105.959,14	

Última fecha reportada por la SBS : 31/05/2022

Operación	AGO 2021 (SBS: JUL2021)		SET 2021 (SBS: AGO2021)		OCT 2021 (SBS: SET2021)		NOV 2021 (SBS: OCT2021)		DIC 2021 (SBS: NOV2021)		ENE 2022 (SBS: DIC2021)	
	Monto *	Dias V.	Monto *	Dias V.	Monto *	Dias V.	Monto *	Dias V.	Monto *	Dias V.	Monto *	Dias V.
Calificación (2)	NOR		NOR		NOR		NOR		NOR		NOR	
RESUMEN												
- Total Deuda	251.393,93		236.895,36		222.212,59		197.266,46		183.329,84		162.543,21	
- Garantías	367.057,00		371.055,00		375.598,00		362.424,00		369.056,00		362.242,00	
CREDITOS DIRECTOS												
- CRÉDITOS VIGENTES	251.393,93		236.895,36		222.212,59		197.266,46		183.329,84		162.543,21	
-- MedE:ArrendamientoFinanc	251.393,93		236.895,36		222.212,59		197.266,46		183.329,84		162.543,21	
GARANTIAS												
- GARANTIAS RECIBIDAS	367.058,61		371.056,26		375.599,06		362.424,95		369.057,43		362.243,24	
-- 1eraGBienesFácilRealización	251.393,93		254.131,88		257.243,19		248.220,39		252.762,91		248.095,94	
-- GtiasNoPref(AvalyFianza)	115.664,68		116.924,38		118.355,87		114.204,56		116.294,52		114.147,30	

Reportado por : FACTORING TOTAL S.A.

Última fecha reportada por la SBS : 31/05/2022

Operación	FEB 2022 (SBS: ENE2022)		MAR 2022 (SBS: FEB2022)		ABR 2022 (SBS: MAR2022)		MAY 2022 (SBS: ABR2022)		JUN 2022 (SBS: MAY2022)		JUL 2022 (SBS: MAY2022)	
	Monto *	Dias V.	Monto *	Dias V.	Monto *	Dias V.	Monto *	Dias V.	Monto *	Dias V.	Monto *	Dias V.
Calificación (2)												
RESUMEN												

Última fecha reportada por la SBS : 31/05/2022

Operación	AGO 2021 (SBS: JUL2021)		SET 2021 (SBS: AGO2021)		OCT 2021 (SBS: SET2021)		NOV 2021 (SBS: OCT2021)		DIC 2021 (SBS: NOV2021)		ENE 2022 (SBS: DIC2021)	
	Monto *	Dias V.	Monto *	Dias V.	Monto *	Dias V.	Monto *	Dias V.	Monto *	Dias V.	Monto *	Dias V.
Calificación (2)	NOR		NOR		NOR		NOR		NOR		NOR	
RESUMEN												
- Total Deuda	205.891,69		428.518,97		795.412,44		653.907,12		971.060,79		665.611,15	
- Linea No Utilizada	595.563,59		372.777,76		81.452,78		314.097,53		48.514,01		346.029,38	

CREDITOS DIRECTOS							
- CREDITOS VIGENTES	205.891,69	428.518,97	795.412,44	653.907,12	971.060,79	665.611,15	
-- MedE: Descuentos	205.891,69	428.518,97	795.412,44	653.907,12	971.060,79	665.611,15	
--- Otros	205.891,69	428.518,97	795.412,44	653.907,12	971.060,79	665.611,15	
LINEA NO UTIL. Y CRED. NO DESEMB.							
- LinCredDescuentos	595.563,59	372.777,76	81.452,78	314.097,53	48.514,01	346.029,38	

Rectificaciones SBS

Entidad	Periodo SBS	Cuenta	Concepto Rectificación	Dice	Debe Decir
---------	-------------	--------	------------------------	------	------------

Aval/Codeudor

Montos expresados en unidades de soles*

Es Avalista de:

Información reportada por la SBS al 31/05/2022

Tipo Doc	Nro Documento	Nombre/Razón Social	Act	Pre	12m
----------	---------------	---------------------	-----	-----	-----

Montos expresados en unidades de soles*

Quiénes lo Avalan:

Información reportada por la SBS al 31/05/2022

Tipo Doc	Nro Documento	Nombre/Razón Social	Act	Pre	12m
DNI	43493259	RIVERA CORTAVITARTE ORLANDO			
Institución SBS			Calif. (2)	Saldo *	
SCOTIABANK PERU S A A			NOR	166.545,00	
BANCO GNB PERU S.A.			NOR	105.951,74	
LEASING TOTAL S A			NOR	962.260,00	
BANCO BBVA PERÚ			NOR	4.476.470,93	
BANCO INTERNACIONAL DEL PERÚ			NOR	9.443.823,16	
BANCO PICHINCHA			NOR	3,70	

Montos expresados en unidades de soles*

Es Avalista de:

Información Reportada por Entidades de Microfinanzas / Otros Créditos

Tipo Doc	Nro Documento	Nombre/Razón Social	Act	Pre	12m
----------	---------------	---------------------	-----	-----	-----

Montos expresados en unidades de soles*

Quiénes lo Avalan:

Información Reportada por Entidades de Microfinanzas / Otros Créditos

Tipo Doc	Nro Documento	Nombre/Razón Social	Act	Pre	12m
----------	---------------	---------------------	-----	-----	-----

Documentos Protestados como Deudor/Aceptante

Montos expresados en unidades*

Reportado por la Cámara de Comercio de Lima (CCL)

Documentos Protestados sin Regularizar

	# Doc	Monto (S/) *	Max Días Venc.
Total:	0	0,00	

Tipo de Cambio 3.825

Nro. Secuencia	Tipo Reg. **	Acreedor/Girador	Tipo Doc.	Moneda	Monto *	Monto * (S/)	Boletín	F. Protesto	F. Venc	Días Venc.
----------------	--------------	------------------	-----------	--------	---------	--------------	---------	-------------	---------	------------

**PR: Protestos, CJ: Cobranza Judicial, MO: Moras, PP: Procesos Penales

Montos expresados en unidades*

Reportado por la Cámara de Comercio de Lima (CCL)

Documentos Protestados Regularizados

	# Doc	Monto (S/) *
Total:	0	0,00

Nro. Secuencia	Tip. ** Reg.	Acreedor/Girador	Tipo Doc.	Moneda	Monto *	Monto * (S/)	Boletín	F. Protesto	F. Venc.	F. Reg
----------------	--------------	------------------	-----------	--------	---------	--------------	---------	-------------	----------	--------

**PR: Protestos, CJ: Cobranza Judicial, MO: Moras, PP: Procesos Penales

Documentos Protestados como Acreedor/Girador

Montos expresados en unidades*

Reportado por la Cámara de Comercio de Lima (CCL)

Documentos Protestados sin Regularizar

	# Doc	Monto (S/) *	Max Días Venc.
Total:	23	751.638,15	2,430

Se muestran hasta los 10 primeros documentos ordenados por Fecha de Boletín de la CCL

Tipo de Cambio 3.825

Nro. Secuencia	Tip. ** Reg.	Deudor/Aceptante	Tipo Doc.	Moneda	Monto *	Monto * (S/)	Boletín	F. Protesto	F. Venc.	Días Venc.
6512724	PR	GR INVERSIONES E INGENIERIA S.A.C.	LET	US\$	3.225,54	12.337,69	05/2022	03/05/2022	/ /	69
696326	PR	REPRESENTACIONES GUILLERMO MONTOYA EMPRESA INDIVIDU	LET	US\$	30.000,00	114.750,00	11/2021	24/11/2021	/ /	229
40000695181	PR	REPRESENTACIONES GUILLERMO MONTOYA EMPRESA INDIVIDU	LET	US\$	30.000,00	114.750,00	10/2021	25/10/2021	/ /	259
40000696095	PR	REPRESENTACIONES GUILLERMO MONTOYA EMPRESA INDIVIDU	LET	US\$	30.000,00	114.750,00	10/2021	26/10/2021	/ /	258
6365857	PR	CALTAN SRL	CHQ	US\$	2.974,00	11.375,55	04/2020	22/01/2020	/ /	901
40000679853	PR	REPRESENTACIONES GUILLERMO MONTOYA EMPRESA INDIVIDU	CHQ	US\$	46.880,00	179.316,00	01/2020	18/11/2019	/ /	966
40000652901	PR	HZP CONSULTORES E.I.R.L.	FAN	US\$	1.511,58	5.781,79	11/2018	28/11/2018	/ /	1,321
40000652893	PR	CONSORCIO CONCESION VIAL DEL SUR	FAN	US\$	615,96	2.356,05	11/2018	21/11/2018	/ /	1,328
40000652894	PR	CONSORCIO CONCESION VIAL DEL SUR	FAN	US\$	615,96	2.356,05	11/2018	21/11/2018	/ /	1,328
40000652895	PR	CONSORCIO CONCESION VIAL DEL SUR	FAN	US\$	615,96	2.356,05	11/2018	21/11/2018	/ /	1,328

**PR: Protestos, CJ: Cobranza Judicial, MO: Moras, PP: Procesos Penales

Montos expresados en unidades*

Reportado por la Cámara de Comercio de Lima (CCL)

Documentos Protestados Regularizados

	# Doc	Monto (S/) *
Total:	1	2.595,14

Nro. Secuencia	Tip. ** Reg.	Deudor/Aceptante	Tipo Doc.	Moneda	Monto *	Monto * (S/)	Boletín	F. Protesto	F. Venc.	F. Reg
23449	PR	COSAPI MINERIA S.A.C.	FAN	US\$	650,90	2.595,14	12/2019	13/12/2019	08/11/2019	11/10/2021

**PR: Protestos, CJ: Cobranza Judicial, MO: Moras, PP: Procesos Penales

Detalle de Vencidos

Documentos Impagos

Montos expresados en unidades*

	# Doc	Monto (S/) *	Max Días Venc.
Total:	1	755,20	1,015

Se muestran los 10 primeros documentos ordenados por Fecha de Vencimiento, del más reciente al más antiguo

Tipo de Cambio 3.825

Nombre del Acreedor de la Obligación	Tipo Comprobante/ Concepto	Nro Comprobante	Condición Deuda	Moneda	Monto *	Monto * (S/)	F. Venc.
GESTION DE SERVICIOS AMBIENTALES S.A.C.	Factura	01-0F011-0002547	MOROSIDAD	S/.	755,20	755,20	30/09/2019

Comercio Exterior

Montos expresados en unidades de dólares

Muestra información reportada por la SUNAT desde el 07/02/2011

Resumen por Ejercicio

Ejercicio	Actividad	Número de Operaciones	Importe USD *	N° Países	3 países con mayor número de operaciones
2022	IMPORTACIÓN	43	2.296.347,95	22	ITALY, UNITED STATES, CHINA
2021	EXPORTACIÓN	2	18.613,27	2	ECUADOR, ITALY
	IMPORTACIÓN	110	5.647.932,51	32	UNITED STATES, ITALY, CHINA
2020	IMPORTACIÓN	63	2.974.933,52	25	UNITED STATES, ITALY, CHINA
2019	EXPORTACIÓN	4	48.961,58	3	ECUADOR, BOLIVIA, MEXICO
	IMPORTACIÓN	99	3.908.584,85	23	UNITED STATES, ITALY, GERMANY
2018	IMPORTACIÓN	73	1.528.686,23	15	UNITED STATES, ITALY, CHINA

Resumen por Meses

Actividad	Ejercicio	Mes	Número de Operaciones	Importe USD *	N° Países	3 países con mayor número de operaciones	
EXPORTACIÓN	2021	OCTUBRE	1	8.982,00	1	ECUADOR	
		MARZO	1	9.631,27	1	ITALY	
	2019	JULIO	1	20.400,00	1	MEXICO	
		ABRIL	2	19.626,21	1	BOLIVIA, ECUADOR	
		MARZO	1	8.935,37	1	ECUADOR	
IMPORTACIÓN	2022	JULIO	1	137.587,28	1	MEXICO	
		JUNIO	5	439.732,61	5	CHINA, GERMANY, INDIA	
		MAYO	6	321.486,74	6	MEXICO, UNITED STATES, BRAZIL	
		ABRIL	7	344.244,85	11	ITALY, UNITED STATES, BRAZIL	
		MARZO	12	471.518,81	15	CHINA, ITALY, UNITED STATES	
		FEBRERO	6	152.681,77	11	BRAZIL, ITALY, MEXICO	
		ENERO	6	429.095,89	13	UNITED STATES, CHINA, GERMANY	
		2021	DICIEMBRE	5	346.968,24	5	COLOMBIA, CZECH REPUBLIC, GERMANY
			NOVIEMBRE	15	809.938,58	11	UNITED STATES, ITALY, GERMANY
			OCTUBRE	11	352.299,67	12	UNITED STATES, ITALY, GERMANY
			SEPTIEMBRE	12	788.969,49	17	CHINA, GERMANY, ITALY
			AGOSTO	11	707.681,03	13	ITALY, UNITED STATES, CHINA
	JULIO		9	358.853,48	10	ITALY, MEXICO, CHINA	
	JUNIO		11	474.371,04	14	CZECH REPUBLIC, UNITED STATES, CHINA	
	MAYO		4	163.349,33	3	UNITED STATES, ITALY, SWEDEN	
	2020	ABRIL	12	358.713,06	14	UNITED STATES, SWEDEN, BELGIUM	
		MARZO	7	362.082,97	10	MEXICO, UNITED STATES, CHINA	
		FEBRERO	8	832.464,01	13	CZECH REPUBLIC, GERMANY, ITALY	
		ENERO	5	92.241,62	8	CHINA, UNITED STATES, GERMANY	
		DICIEMBRE	6	328.961,62	14	CHINA, UNITED KINGDOM, UNITED STATES	
		NOVIEMBRE	11	737.566,62	6	ITALY, SWEDEN, UNITED STATES	
		OCTUBRE	7	98.047,99	8	GERMANY, ITALY, TURKEY	
		SEPTIEMBRE	7	279.166,63	9	UNITED STATES, ITALY, MEXICO	
		AGOSTO	3	340.351,30	2	BRAZIL, CZECH REPUBLIC	
		JULIO	6	532.159,47	6	CHINA, COLOMBIA, GERMANY	
		JUNIO	2	48.478,34	2	FRANCE, UNITED STATES	
		MAYO	1	10.020,80	1	UNITED STATES	
	2019	ABRIL	4	40.917,16	6	GERMANY, ITALY, TURKEY	
MARZO		4	176.512,71	3	ITALY, UNITED STATES, GERMANY		
FEBRERO		6	290.165,69	8	CHINA, CZECH REPUBLIC, GERMANY		
ENERO		6	92.585,21	16	CHINA, UNITED KINGDOM, MEXICO		
DICIEMBRE		8	289.898,87	10	CHINA, ITALY, GERMANY		

		NOVIEMBR	8	461.241,54	8	UNITED STATES,CHINA,GERMANY
		OCTUBRE	13	334.585,91	12	ITALY,UNITED STATES,CHINA
		SETIEMBRE	6	334.859,59	10	GERMANY,ITALY,UNITED STATES
		AGOSTO	14	502.309,94	15	UNITED STATES,GERMANY,ITALY
		JULIO	10	401.410,77	6	CHINA,ITALY,UNITED STATES
		JUNIO	8	326.874,72	5	UNITED STATES,GERMANY,ITALY
		MAYO	7	232.839,07	4	ITALY,GERMANY,SWEDEN
		ABRIL	6	271.969,16	5	JAPAN,ITALY,CHINA
		MARZO	7	333.611,17	10	CZECH REPUBLIC,GERMANY,FINLAND
		FEBRERO	6	210.617,09	10	CHINA,GERMANY,HUNGARY
		ENERO	6	208.367,02	7	JAPAN,UNITED STATES,TAIWAN
	2018	DICIEMBRE	4	97.530,82	6	CHINA,COLOMBIA,ITALY
		NOVIEMBR	7	336.884,88	7	CZECH REPUBLIC,GERMANY,CHINA
		OCTUBRE	9	114.694,60	6	UNITED STATES,ITALY,MEXICO
		SETIEMBRE	5	140.229,47	9	UNITED STATES,CZECH REPUBLIC,GERMANY
		AGOSTO	4	66.500,24	5	UNITED STATES,CHINA,CZECH REPUBLIC
		JULIO	7	88.234,15	4	GERMANY,ITALY,UNITED STATES
		JUNIO	4	138.670,01	4	CZECH REPUBLIC,ITALY,"KOREA, REPUBLIC OF"
		MAYO	9	244.569,74	7	CHINA,CZECH REPUBLIC,ITALY
		ABRIL	6	51.536,71	6	ITALY,UNITED STATES,JAPAN
		MARZO	5	97.091,81	3	ITALY,JAPAN,MEXICO
		FEBRERO	4	38.843,15	5	CHINA,CZECH REPUBLIC,UNITED KINGDOM
		ENERO	9	113.900,66	6	UNITED STATES,CHINA,ITALY

PUBLICACIÓN DIARIO "EL PERUANO"

Reporte Otros Créditos

Institución	FEB 2022		MAR 2022		ABR 2022		MAY 2022		JUN 2022		JUL 2022	
	Monto *	Dias V.	Monto *	Dias V.	Monto *	Dias V.	Monto *	Dias V.	Monto *	Dias V.	Monto *	Dias V.

Institución	AGO 2021		SET 2021		OCT 2021		NOV 2021		DIC 2021		ENE 2022	
	Monto *	Dias V.	Monto *	Dias V.	Monto *	Dias V.	Monto *	Dias V.	Monto *	Dias V.	Monto *	Dias V.

Reporte Otros Créditos por entidades

Sin Información