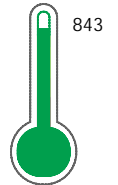


El reporte contiene solo los títulos seleccionados

- | | | | | | |
|---|---|--|---|---|---|
| <input checked="" type="checkbox"/> Información General | <input checked="" type="checkbox"/> Consulta Rápida | <input checked="" type="checkbox"/> Principales Acreedores | <input checked="" type="checkbox"/> Detalle Variación | <input checked="" type="checkbox"/> Posición Histórica | <input checked="" type="checkbox"/> Gráficos |
| <input checked="" type="checkbox"/> Rep. Vencidos | <input checked="" type="checkbox"/> Rep. SBS/Microf. | <input checked="" type="checkbox"/> SBS/Microf. Entidades | <input checked="" type="checkbox"/> Rectificaciones SBS | <input checked="" type="checkbox"/> Avalados/Avalistas | <input checked="" type="checkbox"/> Hechos de Importancia |
| <input checked="" type="checkbox"/> Documentos CCL | <input checked="" type="checkbox"/> Detalle de Vencidos | <input checked="" type="checkbox"/> Comercio Exterior | <input checked="" type="checkbox"/> Otros Créditos | <input checked="" type="checkbox"/> Otros Créd. Entidades | <input checked="" type="checkbox"/> Otros Rep. Negativos |

RUC 20304269759 - LUCKY S.A.C.

Fecha Proceso	Tipo Doc.	N. Doc.	Nota	Deuda Total *	Var.	Actual	Previo	12m
22/03/2022	RUC	20304269759	0.000	21.685.260,36				

Score
Sentinel

Riesgo Muy Bajo

* La persona consultada cuenta con los siguientes créditos e indicadores.

- Línea de Crédito
 Es Aval
 Está Avalado
 Buen Contribuyente SAT

Sentinel Sabio

Bancarizado: SI

Recomendación de Sentinel Sabio

Evaluación Crediticia



APROBAR
 Producto Genérico

Detalle:

- Cumple con todas las reglas de evaluación

Cuota Estimada Mensual

S/ 970502,



Score Sentinel

Nivel de Riesgo

Riesgo Muy Bajo



Recomendación:

En este nivel de riesgo, 6 de 100
 empresas podrían caer en incumplimiento
 en los próximos 12 meses

Información General

Datos Principales

09/02/2022: Última actualización de información reportada por SUNAT

Razón Social:	LUCKY S.A.C.		
Nombre Comercial:	-		
Tipo de Contribuyente:	SOCIEDAD ANONIMA CERRADA		
Estado de Contribuyente:	ACTIVO	Condición del Contribuyente:	HABIDO
Inicio de Actividades:	24/04/1996		
Tamaño contribuyente:	PRINCIPAL	Dependencia:	I.PRICO NACIONAL
Actividad Económica Principal	OTRAS ACTIVIDADES DE INFORMATICA.		
Actividad Económica Secundaria 1	PUBLICIDAD	Actividad Económica Secundaria 2	-
Fecha Inscripción RRPP:	19/04/1996	Número de Partida Registral:	-
Folio:	-	Asiento:	1-A

Agente de retención

Direcciones Registradas

Dirección	Fuente
JIRON GNRAL MANUEL DE MENDIBURU NRO 1230 INT 102 URBANIZACION SANTA CRUZ MIRAFLORES - LIMA - LIMA (ALT.CDRA 12 AV. EJERCITO)	SUNAT - DOMICILIO FISCAL
CALLE GRAL MANUEL DE MENDIBURU NRO. 1248 DTO. 201 URBANIZACION SANTA CRUZ MIRAFLORES - LIMA - LIMA	SUNAT - DEPOSITO
CALLE TOPARPA NRO. 116 URBANIZACION RES. SALAMANCA MONTEERRICO ATE - LIMA - LIMA	SUNAT - DEPOSITO
JIRON GUIDO NRO. 668 HUANCAYO - HUANCAYO - JUNIN (SECTOR 02)	SUNAT - DEPOSITO
JIRON CALIXTO ARESTEGUI NRO. 453 JULIACA - SAN ROMAN - PUNO	SUNAT - DEPOSITO
CALLE 27 NRO. 160 SAN MIGUEL - LIMA - LIMA	SUNAT - DEPOSITO
MZA. E LTE. 19 URBANIZACION SANTA ISABEL PIURA - PIURA - PIURA	SUNAT - DEPOSITO
CALLE GALINDO NRO. 280 URBANIZACION LA PRIMAVERA CHICLAYO - CHICLAYO - LAMBAYEQUE	SUNAT - DEPOSITO
MZA. K LTE. 1 URBANIZACION SAN VICENTE TRUJILLO - TRUJILLO - LA LIBERTAD	SUNAT - DEPOSITO
CALLE MANUEL BELGRANO MZA. C LTE. 5 URBANIZACION ALVAREZ THOMA AREQUIPA - AREQUIPA - AREQUIPA	SUNAT - DEPOSITO
MZA. A LTE. 32 PUEBLO JOVEN FLORIDA ALTA 2 CHIMBOTE - SANTA - ANCASH	SUNAT - DEPOSITO
PASAJE INDOAMERICA MZA. K2 LTE. 8 URBANIZACION TTIO WANCHAQ - CUSCO - CUSCO	SUNAT - DEPOSITO
CALLE JOSE SANTOS CHOCANO NRO. 309 TROPEZON HUALMAY - HUAURA - LIMA	SUNAT - DEPOSITO
NRO. S/N DTO. 202 CONJUNTO HABITACIONAL FONAVI II CAJAMARCA - CAJAMARCA - CAJAMARCA (EDIFICIO 12)	SUNAT - DEPOSITO
AVENIDA ARENALES NRO. 295 AYACUCHO - HUAMANGA - AYACUCHO	SUNAT - DEPOSITO
AVENIDA 28 DE JULIO NRO. 845 IQUITOS - MAYNAS - LORETO (SECTOR 3)	SUNAT - DEPOSITO
MZA. I LTE. 02 URBANIZACION LOS VIÑEDOS DE STA. MARIA ICA - ICA - ICA	SUNAT - DEPOSITO
AVENIDA TUPAC AMARU DTO. 1-4 MZA. P URBANIZACION PROGRESO WANCHAQ - CUSCO - CUSCO	SUNAT - DEPOSITO
CALLE F MZA. E LTE. 4 URBANIZACION ANGAMOS PIURA - PIURA - PIURA	SUNAT - DEPOSITO
JIRON TUPAC AMARU NRO. 251 MENOR 9 DE ABRIL TARAPOTO - SAN MARTIN - SAN MARTIN	SUNAT - DEPOSITO

AVENIDA MARISCAL CASTILLA NRO. 227 HUACHO - HUAURA - LIMA	SUNAT - DEPOSITO
JIRON PROGRESO NRO. 382 CALLERIA - CORONEL PORTILLO - UCAYALI	SUNAT - DEPOSITO
MZA. B LTE. 02 URBANIZACION LA ARBOLEDA TACNA - TACNA - TACNA	SUNAT - DEPOSITO
AVENIDA MANCO CAPAC NRO. 1239 LA VICTORIA - LIMA - LIMA	SUNAT - DEPOSITO
AVENIDA SAN MARTIN NRO. 125 HUACHO - HUAURA - LIMA	SUNAT - DEPOSITO
LTE. 2-11 URBANIZACION TTIO WACHAQ - CUSCO - CUSCO	SUNAT - DEPOSITO
AVENIDA CIRCUNVALACION OESTE NRO. S/N JULIACA - SAN ROMAN - PUNO	SUNAT - DEPOSITO
JIRON TUPAC AMARU NRO. 285 URBANIZACION 9 DE ABRIL TARAPOTO - SAN MARTIN - SAN MARTIN	SUNAT - DEPOSITO
JIRON BOLOGNESI NRO. 448 INT. A CALLERIA - CORONEL PORTILLO - UCAYALI	SUNAT - DEPOSITO
JIRON FRANCISCO DE ZELA NRO. 309 INDEPENDENCIA - HUARAZ - ANCASH	SUNAT - DEPOSITO
PLAZA PLAZOLETA SANTA ANA NRO. 145 AYACUCHO - HUAMANGA - AYACUCHO	SUNAT - DEPOSITO
JIRON GENERAL MANUEL DE MENDIBU NRO. 1265 URBANIZACION STA.CRUZ MIRAFLORES - LIMA - LIMA (ALT. CDRA 12 AV. EL EJERCITO)	SUNAT - DEPOSITO
MZA. B LTE. 40 URBANIZACION IGNACIO ALVAREZ THOMAS AREQUIPA - AREQUIPA - AREQUIPA	SUNAT - DEPOSITO
PASAJE ILLATUPAC NRO. 108 HUANUCO - HUANUCO - HUANUCO	SUNAT - DEPOSITO
JIRON PISAGUA NRO. 926 INT. 201 LA VICTORIA - LIMA - LIMA	SUNAT - DEPOSITO
JIRON ECHENIQUE NRO. 1100 IQUITOS - MAYNAS - LORETO	SUNAT - DEPOSITO
JIRON COMANDANTE SUARE MZA. 200 LTE. B CALLERIA - CORONEL PORTILLO - UCAYALI	SUNAT - DEPOSITO
MZA. G21 URBANIZACION SANTA ISABEL PIURA - PIURA - PIURA	SUNAT - DEPOSITO
JIRON 20 DE ABRIL MZA. C15 LTE. E MOYOBAMBA - MOYOBAMBA - SAN MARTIN (DEPOSITO)	SUNAT - DEPOSITO
PASAJE 28 DE JULIO NRO. 30 SANTA ANITA - LIMA - LIMA	SUNAT - DEPOSITO
AVENIDA ALFONSO UGARTE NRO. 485 IQUITOS - MAYNAS - LORETO	SUNAT - DEPOSITO
CALLE CEMENTERIO NRO. S/N SAN VICENTE DE CAÑETE - CAÑETE - LIMA (CUADRA 1)	SUNAT - DEPOSITO
JIRON ATAHUALPA NRO. 264 AMARILIS - HUANUCO - HUANUCO	SUNAT - DEPOSITO
MZA. A LTE. 15 URBANIZACION LEVER PACOCHA HUACHO - HUAURA - LIMA	SUNAT - DEPOSITO
MZA. K LTE. 11 URBANIZACION TACNA POCOLLAY - TACNA - TACNA	SUNAT - DEPOSITO
JIRON ATAHUALPA NRO. 264 AMARILIS - HUANUCO - HUANUCO	SUNAT - DEPOSITO
JIRON 28 DE JULIO NRO. 695 CERCADO AYACUCHO - HUAMANGA - AYACUCHO	SUNAT - DEPOSITO
JIRON 28 DE JULIO NRO. 695 CERCADO AYACUCHO - HUAMANGA - AYACUCHO	SUNAT - DEPOSITO
CALLE RAYMONDI MZA. 34 LTE. 5 CALLERIA - CORONEL PORTILLO - UCAYALI	SUNAT - DEPOSITO
JIRON SAN PEDRO NRO. 748 TARAPOTO - SAN MARTIN - SAN MARTIN	SUNAT - DEPOSITO
JIRON TOMAS GUIDO NRO. 616 HUANCAYO CERCADO HUANCAYO - HUANCAYO - JUNIN	SUNAT - DEPOSITO
CALLE LOS ALAMOS NRO. 119 URBANIZACION LAS VIOLETAS INDEPENDENCIA - LIMA - LIMA	SUNAT - DEPOSITO
CALLE EL TUPAYAUARI NRO. 651 INT. A URBANIZACION ZARATE SAN JUAN DE LURIGANCHO - LIMA - LIMA	SUNAT - DEPOSITO
MZA. N LTE. 15 COOPERATIVA ALBINO HERRERA 1ERA ETAPA CALLAO - PROV. CONST. DEL CALLAO - CALLAO	SUNAT - DEPOSITO
MZA. C LTE. 5 URBANIZACION CAMPO ALEGRE LA TINGUIÑA - ICA - ICA	SUNAT - DEPOSITO
JIRON BARTOLOME HERRERA NRO. 532 URBANIZACION HUAQUILLAY ET. DOS COMAS - LIMA - LIMA	SUNAT - DEPOSITO

CALLE SAMUEL LUIS VILLARAN NRO. 224 URBANIZACION CIUDAD DE DIOS ZN. K SAN JUAN DE MIRAFLORES - LIMA - LIMA	SUNAT - DEPOSITO
AVENIDA MARCO POLO NRO. 1612 INT. B URBANIZACION FIORI SAN MARTIN DE PORRES - LIMA - LIMA	SUNAT - DEPOSITO
AVENIDA MARCO POLO NRO. 1612 INT. D URBANIZACION FIORI SAN MARTIN DE PORRES - LIMA - LIMA (2DO PISO)	SUNAT - DEPOSITO
JIRON PISAGUA NRO. 938 URBANIZACION SAN PABLO LA VICTORIA - LIMA - LIMA	SUNAT - DEPOSITO
PASAJE CHANCHAMAYO NRO. 60 SANTA ANITA - LIMA - LIMA (MERCADO PRODUCTORES DE STA ANITA)	SUNAT - DEPOSITO
PASAJE 28 DE JULIO NRO. 104 SANTA ANITA - LIMA - LIMA (MERCADO PRODUCTORES DE STA ANITA)	SUNAT - DEPOSITO
AVENIDA EMANCIPACION NRO. 975 URBANIZACION UNION LIMA - LIMA - LIMA (SOTANO)	SUNAT - DEPOSITO
JIRON AYACUCHO NRO. 868 INT. 305 LIMA - LIMA - LIMA (3ER PISO)	SUNAT - DEPOSITO
CALLE ESTEBAN SALMON NRO. 896 RIMAC - LIMA - LIMA (STAND 84 CENTRO COMERCIAL SALMON)	SUNAT - DEPOSITO
CALLE CAPITAN ELIAS AGUIRRE NRO. 311 MIRAFLORES - AREQUIPA - AREQUIPA (PUESTO 16)	SUNAT - DEPOSITO
AVENIDA ANDRES AVELINO CACERES MZA. B LTE. 11 ASC. VISTA HERMOSA JOSE LUIS BUSTAMANTE Y RIVERO - AREQUIPA - AREQUIPA	SUNAT - DEPOSITO
AVENIDA VIDAURRAZAGA NRO. S/N INT. L3 JOSE LUIS BUSTAMANTE Y RIVERO - AREQUIPA - AREQUIPA	SUNAT - DEPOSITO
CALLE PIEROLA NRO. 533 CONJUNTO HABITACIONAL NICOLAS DE PIEROLA ET.3 AREQUIPA - AREQUIPA - AREQUIPA	SUNAT - DEPOSITO
CALLE MANUEL SUAREZ NRO. 1 INT. 145 CHICLAYO - CHICLAYO - LAMBAYEQUE (GALERIAS ROSADAS 2DO PISO STAND 145B)	SUNAT - DEPOSITO
CALLE RICARDO PALMA NRO. 1115 PUEBLO JOVEN GARCES JOSE LEONARDO ORTIZ - CHICLAYO - LAMBAYEQUE	SUNAT - DEPOSITO
AVENIDA DEL EJERCITO NRO. 384 URBANIZACION BELEMPAMPA SANTIAGO - CUSCO - CUSCO	SUNAT - DEPOSITO
AVENIDA TACNA NRO. 162 CERCADO DE WANCHAQ WANCHAQ - CUSCO - CUSCO	SUNAT - DEPOSITO
JIRON AGRICULTURA NRO. 141 CERCADO DE SAN JERONIMO SAN JERONIMO - CUSCO - CUSCO	SUNAT - DEPOSITO
JIRON ARICA NRO. 1236 BELEN - MAYNAS - LORETO	SUNAT - DEPOSITO
CALLE MARIA AUXILIADORA NRO. 911 ASENTAMIENTO HUMANO SANCHEZ CERRO SULLANA - SULLANA - PIURA	SUNAT - DEPOSITO
AVENIDA VILLAREAL NRO. 1656 URBANIZACION SEMIRUSTICA MANPUESTO TRUJILLO - TRUJILLO - LA LIBERTAD	SUNAT - DEPOSITO
CALLE MANUEL ASCENCIO SEGURA NRO. 215 URBANIZACION PALERMO ET. 2 TRUJILLO - TRUJILLO - LA LIBERTAD	SUNAT - DEPOSITO
CALLE JAIME VASQUEZ NRO. 112 JAEN - JAEN - CAJAMARCA	SUNAT - DEPOSITO
JIRON IQUIQUE NRO. 742 URBANIZACION BREÑA BREÑA - LIMA - LIMA	SUNAT - DEPOSITO
CALLE MANUEL JARAMILLO NRO. 1042 URBANIZACION SAN JUAN ZN. A SAN JUAN DE MIRAFLORES - LIMA - LIMA	SUNAT - DEPOSITO
AVENIDA DE LA CULTURA NRO. 701 ASC. EL SAPOTAL ET. DOS SANTA ANITA - LIMA - LIMA (PSJE 24 DE JUNIO PUESTO 131 - M PRODUCTO)	SUNAT - DEPOSITO
AVENIDA HERNANDO DE LAVALLE NRO. 172 URBANIZACION CIUDAD DE DIOS ZN. K SAN JUAN DE MIRAFLORES - LIMA - LIMA	SUNAT - DEPOSITO
JIRON ANTONIO MIRO QUESADA NRO. 855 INT. 19 URBANIZACION BARRIOS ALTOS LIMA - LIMA - LIMA	SUNAT - DEPOSITO
MZA. B LTE. 13 ASENTAMIENTO HUMANO HUASCAR SAN JUAN DE LURIGANCHO - LIMA - LIMA	SUNAT - DEPOSITO
PASAJE GIRALDEZ NRO. 62 SANTA ANITA - LIMA - LIMA	SUNAT - DEPOSITO
AVENIDA MARCO POLO NRO. 1612 DTO. 3 URBANIZACION FIORI SAN MARTIN DE PORRES - LIMA - LIMA (4 TO PISO)	SUNAT - DEPOSITO
CALLE MARISCAL MARIANO NECOCHEA NRO. 691 RIMAC - LIMA - LIMA	SUNAT - DEPOSITO
AVENIDA ISABEL LA CATOLICA NRO. 1728 INT. A URBANIZACION SAN PABLO LA VICTORIA - LIMA - LIMA	SUNAT - DEPOSITO
AVENIDA PUENTE PIEDRA NRO. 428 URBANIZACION CERCADO DE PUENTE PIEDRA PUENTE PIEDRA - LIMA - LIMA	SUNAT - DEPOSITO
AVENIDA NICOLAS AYLLON NRO. 4233 URBANIZACION PORTALES DE JAVIER PRADO ATE - LIMA - LIMA (PASAJE 19 PUESTO 66)	SUNAT - DEPOSITO
AVENIDA GUARDIA CIVIL NRO. 433 URBANIZACION LA CAMPIÑA ZONA DOS CHORRILLOS - LIMA - LIMA	SUNAT - DEPOSITO

AVENIDA LOS LAURELES NRO. 970 VICTOR LARCO HERRERA - TRUJILLO - LA LIBERTAD	SUNAT - DEPOSITO
CALLE MANUEL A SEGURA NRO. 255 URBANIZACION PALERMO TRUJILLO - TRUJILLO - LA LIBERTAD	SUNAT - DEPOSITO
CALLE RICARDO NRO. 1115 INT. 301 ASC. MERCADO MAYORISTA CHICLAYO - CHICLAYO - LAMBAYEQUE (3ER PISO)	SUNAT - DEPOSITO
AVENIDA LOS INCAS NRO. 202 ASC. LAS QUINTAS SC. UNO LA VICTORIA - CHICLAYO - LAMBAYEQUE	SUNAT - DEPOSITO
PASAJE 28 DE JULIO NRO. 121 SANTA ANITA - LIMA - LIMA (MERCADO DE PRODUCTORES SANTA ANITA)	SUNAT - DEPOSITO
CALLE SAN ROQUE NRO. 276 INT. 1 URBANIZACION SAN LUIS CAJAMARCA - CAJAMARCA - CAJAMARCA	SUNAT - DEPOSITO
MZA. L LTE. 22 URBANIZACION CACERES ARAMAYO NUEVO CHIMBOTE - SANTA - ANCASH	SUNAT - DEPOSITO
CALLE 4 NRO. D 51 URBANIZACION BRUCES NUEVO CHIMBOTE - SANTA - ANCASH	SUNAT - DEPOSITO
MZA. C LTE. 20 COOPERATIVA JOSE CARLOS MARIATEGUI VILLA EL SALVADOR - LIMA - LIMA (PARCELA 3A1)	SUNAT - DEPOSITO
MZA. A LTE. 14 URBANIZACION SAN JUAN MASIAS CALLAO - PROV. CONST. DEL CALLAO - CALLAO (SECTOR 1)	SUNAT - DEPOSITO

Representantes Legales

Nro Documento	Nombre de Representante	Semáforos			Fecha desde que ocupa Cargo	Cargo
		Act	Pre	12m		
07421766	CARRION ROMERO LUCRECIA ESTHER				03/06/2007	GERENTE
07507186	SAAVEDRA CARRION VICTOR AUGUSTO				18/06/2007	GERENTE GENERAL

Empresas Relacionadas a:

CARRION ROMERO DE SAAVEDRA LUCRECIA

Ruc	Razón Social	Semáforos			Fecha desde que ocupa Cargo	Cargo	Estado
		Act	Pre	12m			
20128401289	LUCKY PROMOTORA EIRL.				21/10/1986	GERENTE	BAJA DE OFICIO

SAAVEDRA CARRION VICTOR AUGUSTO

Ruc	Razón Social	Semáforos			Fecha desde que ocupa Cargo	Cargo	Estado
		Act	Pre	12m			
20387239791	HANDS FREE S.R.L.				24/01/2000	GERENTE GENERAL	ACTIVO

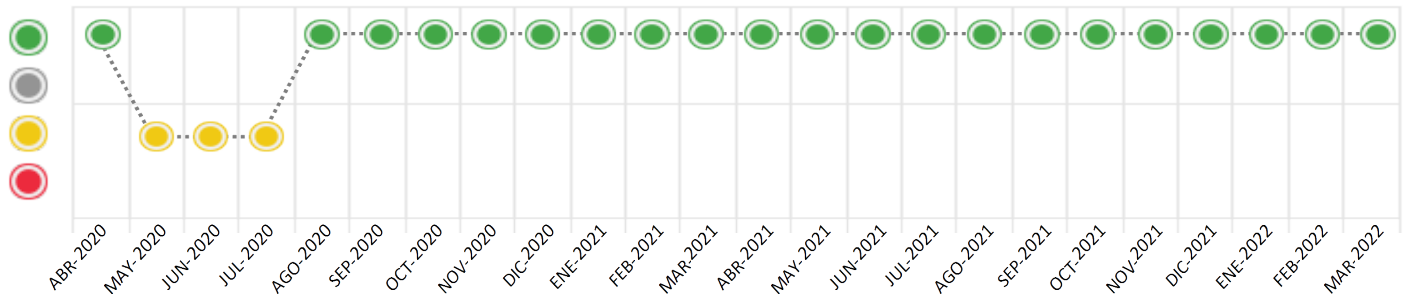
Consulta Rápida





Documento de identidad consultado

Fecha Proceso	Tipo Doc.	N. Doc.	Nombre o Raz. Social	Nota	Deuda Total *	Var.	Actual	Previo	12m
22/03/2022	RUC	20304269759	LUCKY S.A.C.	0.000	21.685.260,36				

Montos expresados en unidades de soles*






Semáforos de los últimos 24 meses



Semáforo	Descripción
	No registra información de deudas
	Mínimo Riesgo: Sin deudas vencidas
	Mediano Riesgo: Deudas con poco atraso*
	Alto Riesgo: Deudas con atraso significativo*

*Semáforo deuda menor: Deuda vencida menor S/ 100 personas naturales o menor S/ 500 personas jurídicas

Verde: $0 \leq \text{Sem.} < 0.001$
 Amarillo: $0.001 \leq \text{Sem.} < 2$
 Rojo: $2 < \text{Sem.} < 6$

Variación	Descripción
	Variación Negativa: La nueva información reportada ha incrementado tu riesgo crediticio
	Variación Positiva: La nueva información ha mejorado tu posición de riesgo
	Variación Porcentual Positiva: El monto total reportado por la SBS/Microfinanzas o número de instituciones financieras ha aumentado
	Variación Porcentual Negativa: El monto total reportado por la SBS/Microfinanzas o número de instituciones financieras ha disminuido
	Aproximadamente igual o igual

Detalle de la deuda SBS/Microfinanzas

Entidad	Deuda Anterior			Deuda a MAR 2022				Rect. (1)	Disc.
	SET 2021	DIC 2021	FEB 2022	Fecha Inf.	Calif. (2)	Monto *	Días Venc.		
SCOTIABANK	11.050.000,00	13.830.000,00	10.290.000,00	28/02/2022	NOR	8.450.000,00			
BBVA	5.081.400,00	4.720.000,00	6.600.000,00	28/02/2022	NOR	7.630.000,00			
BIF	5.290.000,00	4.000.000,00	5.290.000,00	28/02/2022	NOR	5.530.000,00			
BCP	2.711.798,46	562.886,40	320.850,35	28/02/2022	NOR	75.260,36			
BCO SANTANDER PERU	0,00	0,00	0,00	28/02/2022	SCAL	0,00			
TOTAL	24.133.198,46	23.112.886,40	22.500.850,35			21.685.260,36			

(1) Ver detalle en el cuadro de Rectificaciones SBS

(2) NOR: Normal, CPP: Con Problemas Potenciales, DEF: Deficiente, DUD: Dudoso, PER: Pérdida, SCAL: Sin Calificación

Detalle de la deuda de Otros Créditos

Entidad	Deuda Anterior			Deuda a MAR 2022				Disc.
	SET 2021	DIC 2021	FEB 2022	Fecha Inf.	Calif. (2)	Monto	Días Venc.	
TOTAL								

(2) NOR: Normal, CPP: Con Problemas Potenciales, DEF: Deficiente, DUD: Dudoso, PER: Pérdida, SCAL: Sin Calificación

Detalle de vencidos

# Doc	Fuente - Acreedor	Monto *	Días Venc.
-------	-------------------	---------	------------

Utilización de Líneas de Crédito

Instituciones	**	Línea Aprobada	Línea No Utilizada	Línea Utilizada	% L. Uti.
SCOTIABANK	DES		3,75		
SCOTIABANK	TCO	18.780,00			0%
SCOTIABANK	TOT		18.780,00		
BBVA	PRE		244.721,54		
TOTAL		18.780,00	263.505,29		0%

**(DES): Descuentos, (PRE): Préstamos, (TCO): Tarjetas de Crédito de Consumo, (TOT): Otras Tarjetas de Crédito

Principales Acreedores

Montos expresados en unidades de soles*

Resumen de Deudas

Descripción de la Deuda	Monto *	Días
Deuda total SBS al 28/02/2022	21.685.260,36	
% Calificación normal	100,00	
Peor Calificación (2)	NOR	
Otros Créditos	0,00	****

Detalle de deuda SBS/Microfinanzas

Institución SBS	Calif. (2)	Saldo *	% Ven.	Días Venc.	Rect.(1)
SCOTIABANK	NOR	8.450.000,00	0,00		
BBVA	NOR	7.630.000,00	0,00		
BIF	NOR	5.530.000,00	0,00		
BCP	NOR	75.260,36	0,00		
BCO SANTANDER PERU	SCAL	0,00	0,00		
Deuda Total SBS/MicroFinanzas		21.685.260,36	0		

Detalle de Riesgos SBS/Microfinanzas

Concepto	Saldo *
Deuda Directa	21.685.260,36
Deuda Indirecta	0,00
Deuda Castigada	0,00
Deuda Total SBS/MicroFinanzas	21.685.260,36
Línea Tarj. Cred. No utilizada	18.780,00
Total Riesgo SBS/MicroFinanzas	21.704.040,36

Detalle de deuda Otros Créditos

Empresa	Calif. (2)	Saldo *	% Ven.	Días Venc.	Disc.
Deuda Total Otros Créditos		0,00	0		

Detalle de vencidos

# Doc	Fuente - Acreedor	Monto *	Días Venc.
-------	-------------------	---------	------------

Detalle Variación

Montos expresados en unidades de soles*

Resumen de la variación

Descripción de la deuda	23/02/2022	22/03/2022	Variación
Score	0.000	0.000	0.000
Nro. Entidades SBS/Microf.	5	5	0
Riesgo Total SBS/Microf. *	22.500.850,35	21.685.260,36	
Deuda Directa	22.500.850,35	21.685.260,36	-815.589,99
Deuda Indirecta	0,00	0,00	0,00
Deuda Castigada	0,00	0,00	0,00

Variación del Riesgo Total SBS/Microf. *	Antes	22/03/2022	Variación
Último Mes	22.500.850,35	21.685.260,36	-815.589,99
Último Trimestre	23.112.886,40	21.685.260,36	-1.427.626,04
Último Semestre	24.133.198,46	21.685.260,36	-2.447.938,10
Último Año	18.234.705,78	21.685.260,36	3.450.554,58

Calificación SBS/Microf.	23/02/2022	22/03/2022	Variación
% NOR (Normal)	100.00	100.00	
% CPP (Con Problemas Potenciales)	0.00	0.00	0.00
% DEF (Deficiente)	0.00	0.00	0.00
% DUD (Dudoso)	0.00	0.00	0.00
% PER (Pérdida)	0.00	0.00	0.00

Deuda vencida *	23/02/2022	22/03/2022	Variación
Total deuda vencida	0,00	0,00	0,00
Deuda por Otros Créditos *	23/02/2022	22/03/2022	Variación

Total deuda otros créditos	0,00	0,00	0,00
----------------------------	------	------	------

Detalle de la variación

Fuente - Acreedor *	23/02/2022	22/03/2022	Variación
---------------------	------------	------------	-----------

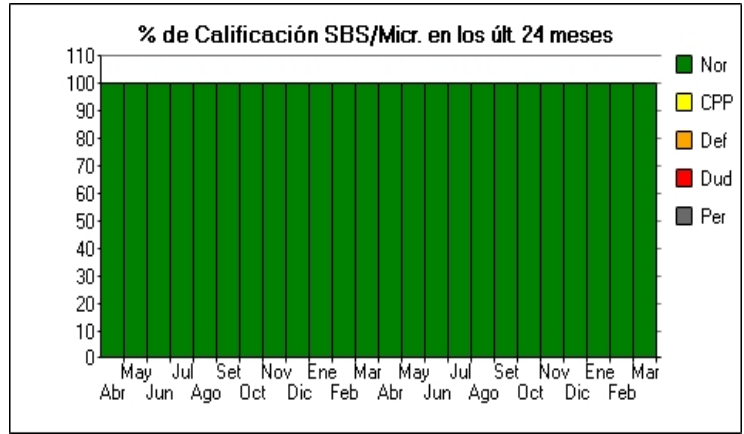
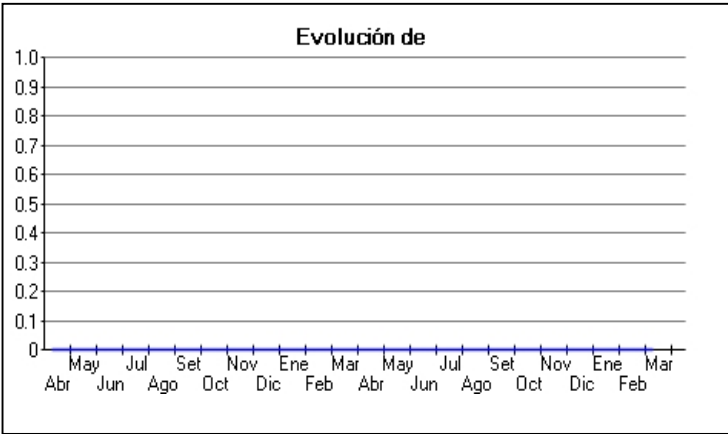
Posición Histórica

Montos expresados en unidades de soles*

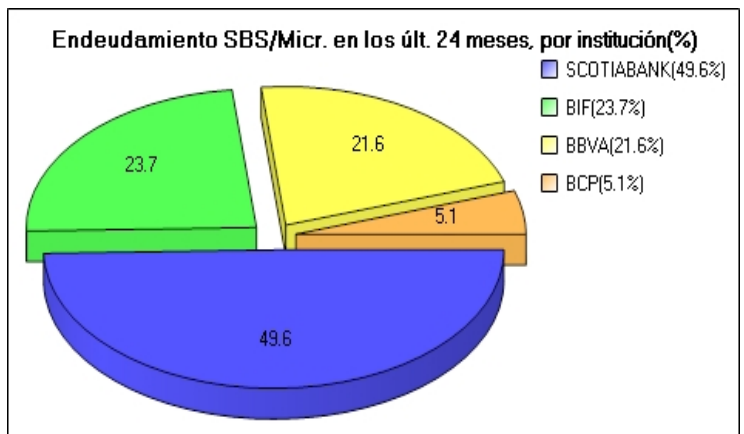
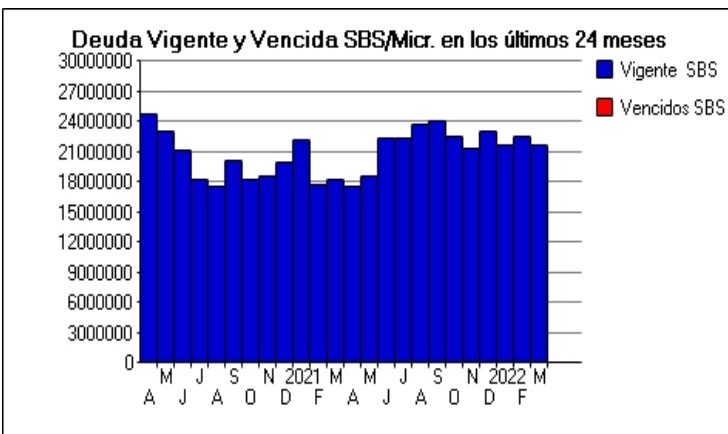
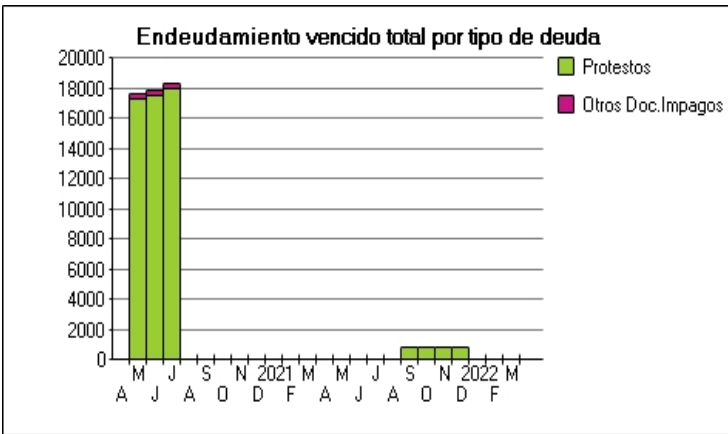
Fecha de Proceso	Sema. Actual	Sem. Riesgo	Var.	Superintendencia de Banca y Seguros (SBS/Microfinan.)				Otros Créditos	Otros Vencidos *				Ctas. Cerr./Anu.		Otros Repor. Negati.		
				# Enti.	Deuda Total *	% Cali. normal	Peor Califi.(2)		Deuda Vencida *	Protestos	Docs. Impagos	Deuda Tributaria	Deuda Laboral	Cta. Cte.		Tar. Créd.	
22/03/2022	●	0.000	☰	5	21.685.260,36	100.00	NOR	0,00	0,00	0,00	0,00	0,00	0,00	0,00	0	0	0
23/02/2022	●	0.000	☰	5	22.500.850,35	100.00	NOR	0,00	0,00	0,00	0,00	0,00	0,00	0,00	0	0	0
31/01/2022	●	0.000	☰	5	21.607.544,95	100.00	NOR	0,00	0,00	0,00	0,00	0,00	0,00	0,00	0	0	0
24/01/2022	●	0.000	☰	5	21.607.544,95	100.00	NOR	0,00	0,00	847,00	0,00	0,00	0,00	0,00	0	0	0
12/01/2022	●	0.000	☰	5	23.112.886,40	100.00	NOR	0,00	0,00	847,00	0,00	0,00	0,00	0,00	0	0	0
21/12/2022	●	0.000	☰	5	23.112.886,40	100.00	NOR	0,00	0,00	847,00	0,00	0,00	0,00	0,00	0	0	0
23/11/2022	●	0.000	☰	5	21.324.147,68	100.00	NOR	0,00	0,00	847,00	0,00	0,00	0,00	0,00	0	0	0
22/10/2022	●	0.000	☰	5	22.548.176,39	100.00	NOR	0,00	0,00	847,00	0,00	0,00	0,00	0,00	0	0	0
30/09/2022	●	0.000	☰	5	24.133.198,46	100.00	NOR	0,00	0,00	847,00	0,00	0,00	0,00	0,00	0	0	0
23/09/2022	●	0.000	☰	5	24.133.198,46	100.00	NOR	0,00	0,00	847,00	0,00	0,00	0,00	0,00	0	0	0
17/09/2022	●	0.000	☰	5	23.821.809,36	100.00	NOR	0,00	0,00	847,00	0,00	0,00	0,00	0,00	0	0	0
23/08/2022	●	0.000	☰	5	23.821.809,36	100.00	NOR	0,00	0,00	0,00	0,00	0,00	0,00	0,00	0	0	0
24/07/2022	●	0.000	☰	5	22.322.766,50	100.00	NOR	0,00	0,00	0,00	0,00	0,00	0,00	0,00	0	0	0
23/06/2022	●	0.000	☰	5	22.309.082,49	100.00	NOR	0,00	0,00	0,00	0,00	0,00	0,00	0,00	0	0	0
24/05/2022	●	0.000	☰	5	18.520.383,63	100.00	NOR	0,00	0,00	0,00	0,00	0,00	0,00	0,00	0	0	0
23/04/2022	●	0.000	☰	5	17.655.617,92	100.00	NOR	0,00	0,00	0,00	0,00	0,00	0,00	0,00	0	0	0
25/03/2022	●	0.000	☰	5	18.234.705,78	100.00	NOR	0,00	0,00	0,00	0,00	0,00	0,00	0,00	0	0	0
26/02/2022	●	0.000	☰	5	17.730.231,84	100.00	NOR	0,00	0,00	0,00	0,00	0,00	0,00	0,00	0	0	0
23/01/2022	●	0.000	☰	5	22.252.523,55	100.00	NOR	0,00	0,00	0,00	0,00	0,00	0,00	0,00	0	0	0
14/01/2022	●	0.000	☰	5	20.041.603,84	100.00	NOR	0,00	0,00	0,00	0,00	0,00	0,00	0,00	0	0	0
22/12/2022	●	0.000	☰	5	20.041.603,84	100.00	NOR	0,00	0,00	0,00	0,00	0,00	0,00	0,00	0	0	0
25/11/2022	●	0.000	☰	5	18.523.036,67	100.00	NOR	0,00	0,00	0,00	0,00	0,00	0,00	0,00	0	0	0
24/10/2022	●	0.000	☰	5	18.177.289,18	100.00	NOR	0,00	0,00	0,00	0,00	0,00	0,00	0,00	0	0	0
28/09/2022	●	0.000	☰	5	20.085.311,69	100.00	NOR	0,00	0,00	0,00	0,00	0,00	0,00	0,00	0	0	0
28/08/2022	●	0.000	☰	5	17.622.985,95	100.00	NOR	0,00	0,00	0,00	0,00	0,00	0,00	0,00	0	0	0
24/08/2022	●	0.000	☰	5	17.622.985,95	100.00	NOR	0,00	0,00	0,00	403,69	0,00	0,00	0,00	0	0	0
11/08/2022	●	0.000	▲	5	18.199.406,29	100.00	NOR	0,00	0,00	0,00	403,69	0,00	0,00	0,00	0	0	0
06/08/2022	●	0.002	☰	5	18.199.406,29	100.00	NOR	0,00	0,00	18.039,34	403,69	0,00	0,00	0,00	0	0	0
05/08/2022	●	0.002	☰	5	18.199.406,29	100.00	NOR	0,00	0,00	18.039,34	403,69	0,00	0,00	0,00	0	0	0
03/08/2022	●	0.002	☰	5	18.199.406,29	100.00	NOR	0,00	0,00	18.039,34	417,75	0,00	0,00	0,00	0	0	0
24/07/2022	●	0.002	☰	5	18.199.406,29	100.00	NOR	0,00	0,00	17.993,29	405,84	0,00	0,00	0,00	0	0	0
07/07/2022	●	0.001	☰	5	21.222.577,24	100.00	NOR	0,00	0,00	17.993,29	405,84	0,00	0,00	0,00	0	0	0
02/07/2022	●	0.001	☰	5	21.222.577,24	100.00	NOR	0,00	0,00	17.993,29	405,84	0,00	0,00	0,00	0	0	0
23/06/2022	●	0.001	☰	5	21.222.577,24	100.00	NOR	0,00	0,00	17.507,26	405,84	0,00	0,00	0,00	0	0	0
02/06/2022	●	0.001	☰	5	23.087.881,02	100.00	NOR	0,00	0,00	17.507,26	405,84	0,00	0,00	0,00	0	0	0
25/05/2022	●	0.001	☰	5	23.087.881,02	100.00	NOR	0,00	0,00	17.287,26	400,92	0,00	0,00	0,00	0	0	0
20/05/2022	●	0.001	▼	5	24.803.738,57	100.00	NOR	0,00	0,00	17.287,26	400,92	0,00	0,00	0,00	0	0	0
14/05/2022	●	0.000	☰	5	24.803.738,57	100.00	NOR	0,00	0,00	0,00	400,92	0,00	0,00	0,00	0	0	0
27/04/2022	●	0.000	☰	5	24.803.738,57	100.00	NOR	0,00	0,00	0,00	14,06	0,00	0,00	0,00	0	0	0
21/04/2022	●	0.000	☰	6	28.285.041,04	100.00	NOR	0,00	0,00	0,00	14,06	0,00	0,00	0,00	0	0	0

Gráficos

Montos expresados en unidades de soles*



NOR: Normal, CPP: Con Problemas Potenciales, DEF: Deficiente, DUD: Dudoso, PER: Pérdida, SCAL: Sin Calificación



Reporte de Vencidos

Montos expresados en unidades de soles*

Fuente - Acreedor	DIC 2021			ENE 2022			FEB 2022			MAR 2022		
	# Docs.	Monto *	Dias V.	# Docs.	Monto *	Dias V.	# Docs.	Monto *	Dias V.	# Docs.	Monto *	Dias V.
Protestos Sin Regularizar												
SERVICIOS TECNICOS Y NEGOCIOS SRL	1	847,00	161		0,00	0		0,00			0,00	
Total	1	847,00	161	0			0			0		

Montos expresados en unidades de soles*

Fuente - Acreedor	AGO 2021			SET 2021			OCT 2021			NOV 2021		
	# Docs.	Monto *	Dias V.	# Docs.	Monto *	Dias V.	# Docs.	Monto *	Dias V.	# Docs.	Monto *	Dias V.
Protestos Sin Regularizar												
SERVICIOS TECNICOS Y NEGOCIOS SRL		0,00		1	847,00	69	1	847,00	10	1	847,00	13
Total	0			1	847,00	69	1	847,00	10	1	847,00	13

Montos expresados en unidades de soles*

Fuente - Acreedor	ABR 2021			MAY 2021			JUN 2021			JUL 2021		
	# Docs.	Monto *	Dias V.	# Docs.	Monto *	Dias V.	# Docs.	Monto *	Dias V.	# Docs.	Monto *	Dias V.
Protestos Sin Regularizar												
SERVICIOS TECNICOS Y NEGOCIOS SRL		0,00			0,00			0,00			0,00	
Total	0			0			0			0		

Reporte SBS/Microfinanzas

Montos expresados en unidades de soles*

Última fecha reportada por la SBS : 28/02/2022

ÚLTIMOS 6 MESES		OCT 2021 (SBS: SET 2021)	NOV 2021 (SBS: OCT 2021)	DIC 2021 (SBS: NOV 2021)	ENE 2022 (SBS: DIC 2021)	FEB 2022 (SBS: ENE 2022)	MAR 2022 (SBS: FEB 2022)
% Porcentaje de Calificación	NOR (Normal)	100.00	100.00	100.00	100.00	100.00	100.00
	CPP (Con Problemas Pote.)	0.00	0.00	0.00	0.00	0.00	0.00
	DEF (Deficiente)	0.00	0.00	0.00	0.00	0.00	0.00
	DUD (Dudoso)	0.00	0.00	0.00	0.00	0.00	0.00
	PER (Pérdida)	0.00	0.00	0.00	0.00	0.00	0.00

Institución	OCT 2021 (SBS: SET 2021)		NOV 2021 (SBS: OCT 2021)		DIC 2021 (SBS: NOV 2021)		ENE 2022 (SBS: DIC 2021)		FEB 2022 (SBS: ENE 2022)		MAR 2022 (SBS: FEB 2022)	
	Monto *	Dias V.	Monto *	Dias V.	Monto *	Dias V.	Monto *	Dias V.	Monto *	Dias V.	Monto *	Dias V.
SCOTIABANK	11.750.000,00		11.250.000,00		13.830.000,00		10.170.000,00		10.290.000,00		8.450.000,00	
BBVA	4.950.000,00		4.950.000,00		4.720.000,00		6.240.000,00		6.600.000,00		7.630.000,00	
BIF	5.760.000,00		5.000.000,00		4.000.000,00		4.680.000,00		5.290.000,00		5.530.000,00	
BCP	88.176,39		124.147,68		562.886,40		517.544,95		320.850,35		75.260,36	
BCO SANTANDER PERU	0,00		0,00		0,00		0,00		0,00		0,00	
TOTAL	22.548.176,39		21.324.147,68		23.112.886,40		21.607.544,95		22.500.850,35		21.685.260,36	

Última fecha reportada por la SBS : 28/02/2022

Operación	OCT 2021 (SBS: SET 2021)		NOV 2021 (SBS: OCT 2021)		DIC 2021 (SBS: NOV 2021)		ENE 2022 (SBS: DIC 2021)		FEB 2022 (SBS: ENE 2022)		MAR 2022 (SBS: FEB 2022)	
	Monto *	Dias V.	Monto *	Dias V.	Monto *	Dias V.	Monto *	Dias V.	Monto *	Dias V.	Monto *	Dias V.
RESUMEN												
- Total Deuda	22.548.176,39		21.324.147,68		23.112.886,40		21.607.544,95		22.500.850,35		21.685.260,36	
- Línea No Utilizada	10.782.513,13		10.445.250,85		6.749.336,41		11.857.380,92		10.728.728,05		11.269.446,38	
- Línea Otorgada	20.670,00		19.945,00		20.310,00		19.935,00		19.215,00		18.780,00	
- Garantías	49.485.214,00		47.749.521,00		49.151.412,00		48.243.890,00		46.001.857,00		54.763.602,00	
CREditos DIRECTOS												
- CRÉDITOS VIGENTES	22.548.176,39		21.324.147,68		23.112.886,40		21.607.544,95		22.500.850,35		21.685.260,36	
-- GranE: Cred.Rev.LíneaTarj.Crédito	7.955,65		4.820,09		11.116,33		7.947,85		2.556,99		6.967,00	
-- GranE:Préstamos	22.460.000,00		21.200.000,00		23.050.000,00		21.590.000,00		22.430.000,00		21.610.000,00	
--- Revolventes	4.950.000,00		4.950.000,00		4.720.000,00		8.170.000,00		10.890.000,00		12.660.000,00	

--- NoRevolventes	17.510.000,00	16.250.000,00	18.330.000,00	13.420.000,00	11.540.000,00	8.950.000,00
-- GranE: Factoring	80.220,74	119.327,59	51.770,07	9.597,10	68.293,36	68.293,36
LINEA NO UTIL. Y CRED. NO DESEMB.						
- LinCredDescuentos	4,13	3,98	4,06	3,98	3,84	3,75
- LinCredPréstamos	1.103.294,40	1.058.397,22		1.792.585,62	1.336.676,10	244.721,54
- LinCredTarjetaCrédito	20.670,00	19.945,00	20.310,00	19.935,00	19.215,00	18.780,00
- LinCredEsqMultilinea	9.658.544,60	9.366.904,65	6.729.022,35	10.044.856,32	9.372.833,11	11.005.941,09
LINEAS OTORGADAS						
- LineasTarjetasC	20.670,00	19.945,00	20.310,00	19.935,00	19.215,00	18.780,00
GARANTIAS						
- GARANTIAS RECIBIDAS	49.485.214,99	47.749.521,71	49.151.413,50	48.243.891,11	46.001.858,13	54.763.602,16
-- 1eraHipotecasInmuebles	17.515.214,37	16.900.868,44	17.210.159,84	16.892.394,70	16.282.285,64	15.913.678,08
-- GtiasNoPref(AvalyFianza)	31.970.000,62	30.848.653,27	31.941.253,66	31.351.496,41	29.719.572,49	38.849.924,08

Montos expresados en unidades de soles*

Última fecha reportada por la SBS : 28/02/2022

6 MESES ANTERIORES		ABR 2021 (SBS: MAR 2021)	MAY 2021 (SBS: ABR 2021)	JUN 2021 (SBS: MAY 2021)	JUL 2021 (SBS: JUN 2021)	AGO 2021 (SBS: JUL 2021)	SET 2021 (SBS: AGO 2021)
% Porcentaje de Calificación	NOR (Normal)	100.00	100.00	100.00	100.00	100.00	100.00
	CPP (Con Problemas Pote.)	0.00	0.00	0.00	0.00	0.00	0.00
	DEF (Deficiente)	0.00	0.00	0.00	0.00	0.00	0.00
	DUD (Dudoso)	0.00	0.00	0.00	0.00	0.00	0.00
	PER (Pérdida)	0.00	0.00	0.00	0.00	0.00	0.00

Institución	ABR 2021 (SBS: MAR 2021)		MAY 2021 (SBS: ABR 2021)		JUN 2021 (SBS: MAY 2021)		JUL 2021 (SBS: JUN 2021)		AGO 2021 (SBS: JUL 2021)		SET 2021 (SBS: AGO 2021)	
	Monto *	Dias V.	Monto *	Dias V.	Monto *	Dias V.	Monto *	Dias V.	Monto *	Dias V.	Monto *	Dias V.
SCOTIABANK	4.880.000,00		5.710.000,00		12.140.000,00		12.600.000,00		11.200.000,00		11.050.000,00	
BBVA	5.435.100,00		4.281.400,00		3.487.400,00		2.920.400,00		4.081.400,00		5.081.400,00	
BIF	4.150.000,00		4.410.000,00		3.600.057,27	2	3.850.000,00		5.320.000,00		5.290.000,00	
BCP	3.190.517,92		4.118.983,63		3.081.625,22		2.952.366,50		3.220.409,36		2.711.798,46	
BCO SANTANDER PERU	0,00		0,00		0,00		0,00		0,00		0,00	
TOTAL	17.655.617,92		18.520.383,63		22.309.082,49	2	22.322.766,50		23.821.809,36		24.133.198,46	

Última fecha reportada por la SBS : 28/02/2022

Operación	ABR 2021 (SBS: MAR 2021)		MAY 2021 (SBS: ABR 2021)		JUN 2021 (SBS: MAY 2021)		JUL 2021 (SBS: JUN 2021)		AGO 2021 (SBS: JUL 2021)		SET 2021 (SBS: AGO 2021)	
	Monto *	Dias V.	Monto *	Dias V.	Monto *	Dias V.	Monto *	Dias V.	Monto *	Dias V.	Monto *	Dias V.
RESUMEN												
- Total Deuda	17.655.617,92		18.520.383,63		22.309.082,49	2	22.322.766,50		23.821.809,36		24.133.198,46	
- Línea No Utilizada	11.406.341,09		10.929.206,17		6.563.874,69		7.177.603,96		8.377.121,43		8.375.054,53	
- Línea Otorgada	18.785,00		18.935,00		19.090,00		19.290,00		40.400,00		40.840,00	
- Garantías	56.247.322,00		56.648.581,00		57.063.215,00		57.598.226,00		54.881.531,00		48.886.699,00	
CREDITOS DIRECTOS												
- CRÉDITOS VIGENTES	17.655.617,92		18.520.383,63		22.309.082,49	2	22.322.766,50		23.821.809,36		24.133.198,46	
-- GranE: Cred. Rev. Línea Tarj. Crédito	13.920,16		6.868,44		316,50		2.366,50		3.157,20		7.578,88	
-- GranE: Sobregiros CC					57,27	1						
-- GranE: Préstamos	17.565.100,00		18.401.400,00		22.227.400,00	2	22.320.400,00		23.681.400,00		23.971.400,00	
--- Revolventes	6.835.100,00		4.841.400,00		3.487.400,00		2.920.400,00		4.081.400,00		5.081.400,00	
--- NoRevolventes	10.730.000,00		13.560.000,00		18.740.000,00	2	19.400.000,00		19.600.000,00		18.890.000,00	
-- GranE: Factoring	76.597,76		112.115,19		81.308,72				137.252,16		154.219,58	
LINEA NO UTIL. Y CRED. NO DESEMB.												
- LinCredDescuentos	3,75		3,78		3,81		3,85		4,04		4,08	
- LinCredPréstamos	62.908,37		1.274.839,24		2.112.458,81		2.763.370,93		1.807.538,86		879.833,64	
- LinCredTarjetaCrédito	18.785,00		18.935,00		19.090,00		19.290,00		20.200,00		20.420,00	
- LinCredEsqMultilinea	11.324.643,97		9.635.428,15		4.432.322,07		4.394.939,18		6.549.378,53		7.474.796,81	
LINEAS OTORGADAS												
- LineasTarjetasC	18.785,00		18.935,00		19.090,00		19.290,00		40.400,00		40.840,00	
GARANTIAS												
- GARANTIAS RECIBIDAS	56.247.322,71		56.648.581,66		57.063.215,92		57.598.227,86		54.881.532,19		48.886.700,07	
-- 1eraHipotecasInmuebles	26.704.415,20		26.869.771,25		27.040.639,18		27.261.113,92		23.113.273,99		17.303.370,95	
-- GtiasNoPref(AvalyFianza)	29.542.907,51		29.778.810,41		30.022.576,74		30.337.113,94		31.768.258,20		31.583.329,12	

Reporte SBS/Microfinanzas por entidades

Reportado por : SCOTIABANK

Última fecha reportada por la SBS : 28/02/2022

Operación	OCT 2021 (SBS: SET2021)		NOV 2021 (SBS: OCT2021)		DIC 2021 (SBS: NOV2021)		ENE 2022 (SBS: DIC2021)		FEB 2022 (SBS: ENE2022)		MAR 2022 (SBS: FEB2022)	
	Monto *	Dias V.	Monto *	Dias V.	Monto *	Dias V.	Monto *	Dias V.	Monto *	Dias V.	Monto *	Dias V.
Calificación (2)	NOR		NOR		NOR		NOR		NOR		NOR	
RESUMEN												
- Total Deuda	11.750.000,00		11.250.000,00		13.830.000,00		10.170.000,00		10.290.000,00		8.450.000,00	
- Línea No Utilizada	4.806.675,50		4.725.950,58		2.438.315,22		5.797.939,80		5.101.219,48		6.592.783,82	
- Línea Otorgada	20.670,00		19.945,00		20.310,00		19.935,00		19.215,00		18.780,00	
- Garantías	45.351.213,00		43.760.520,00		45.089.411,00		44.256.889,00		42.158.856,00		51.007.601,00	
CREDITOS DIRECTOS												
- CREDITOS VIGENTES	11.750.000,00		11.250.000,00		13.830.000,00		10.170.000,00		10.290.000,00		8.450.000,00	
-- GranE:Préstamos	11.750.000,00		11.250.000,00		13.830.000,00		10.170.000,00		10.290.000,00		8.450.000,00	
--- NoRevolventes	11.750.000,00		11.250.000,00		13.830.000,00		10.170.000,00		10.290.000,00		8.450.000,00	
LINEA NO UTIL. Y CRED. NO DESEMB.												
- LinCredDescuentos	4,13		3,98		4,06		3,98		3,84		3,75	
- LinCredTarjetaCrédito	20.670,00		19.945,00		20.310,00		19.935,00		19.215,00		18.780,00	
- LinCredEsqMultilínea	4.786.001,37		4.706.001,60		2.418.001,16		5.778.000,82		5.082.000,64		6.574.000,07	
LINEAS OTORGADAS												
- LíneasTarjetasC	20.670,00		19.945,00		20.310,00		19.935,00		19.215,00		18.780,00	
GARANTIAS												
- GARANTIAS RECIBIDAS	45.351.213,99		43.760.520,71		45.089.412,50		44.256.890,11		42.158.857,13		51.007.601,16	
-- 1eraHipotecasInmuebles	17.515.214,37		16.900.868,44		17.210.159,84		16.892.394,70		16.282.285,64		15.913.678,08	
-- GtíasNoPref(AvalyFianza)	27.835.999,62		26.859.652,27		27.879.252,66		27.364.495,41		25.876.571,49		35.093.923,08	

Última fecha reportada por la SBS : 28/02/2022

Operación	ABR 2021 (SBS: MAR2021)		MAY 2021 (SBS: ABR2021)		JUN 2021 (SBS: MAY2021)		JUL 2021 (SBS: JUN2021)		AGO 2021 (SBS: JUL2021)		SET 2021 (SBS: AGO2021)	
	Monto *	Dias V.	Monto *	Dias V.	Monto *	Dias V.	Monto *	Dias V.	Monto *	Dias V.	Monto *	Dias V.
Calificación (2)	NOR		NOR		NOR		NOR		NOR		NOR	
RESUMEN												
- Total Deuda	4.880.000,00		5.710.000,00		12.140.000,00		12.600.000,00		11.200.000,00		11.050.000,00	
- Línea No Utilizada	10.166.789,17		9.456.939,26		3.151.094,04		2.851.294,62		4.980.204,96		5.306.424,99	
- Línea Otorgada	18.785,00		18.935,00		19.090,00		19.290,00		40.400,00		40.840,00	
- Garantías	52.490.321,00		52.861.580,00		53.245.214,00		53.740.225,00		50.841.530,00		44.802.698,00	
CREDITOS DIRECTOS												
- CREDITOS VIGENTES	4.880.000,00		5.710.000,00		12.140.000,00		12.600.000,00		11.200.000,00		11.050.000,00	
-- GranE:Préstamos	4.880.000,00		5.710.000,00		12.140.000,00		12.600.000,00		11.200.000,00		11.050.000,00	
--- NoRevolventes	4.880.000,00		5.710.000,00		12.140.000,00		12.600.000,00		11.200.000,00		11.050.000,00	
LINEA NO UTIL. Y CRED. NO DESEMB.												
- LinCredDescuentos	3,75		3,78		3,81		3,85		4,04		4,08	
- LinCredTarjetaCrédito	18.785,00		18.935,00		19.090,00		19.290,00		20.200,00		20.420,00	
- LinCredEsqMultilínea	10.148.000,42		9.438.000,48		3.132.000,23		2.832.000,77		4.960.000,92		5.286.000,91	
LINEAS OTORGADAS												
- LíneasTarjetasC	18.785,00		18.935,00		19.090,00		19.290,00		40.400,00		40.840,00	
GARANTIAS												
- GARANTIAS RECIBIDAS	52.490.321,71		52.861.580,66		53.245.214,92		53.740.226,86		50.841.531,19		44.802.699,07	
-- 1eraHipotecasInmuebles	26.704.415,20		26.869.771,25		27.040.639,18		27.261.113,92		23.113.273,99		17.303.370,95	
-- GtíasNoPref(AvalyFianza)	25.785.906,51		25.991.809,41		26.204.575,74		26.479.112,94		27.728.257,20		27.499.328,12	

Reportado por : BBVA

Última fecha reportada por la SBS : 28/02/2022

Operación	OCT 2021 (SBS: SET2021)		NOV 2021 (SBS: OCT2021)		DIC 2021 (SBS: NOV2021)		ENE 2022 (SBS: DIC2021)		FEB 2022 (SBS: ENE2022)		MAR 2022 (SBS: FEB2022)	
	Monto *	Dias V.	Monto *	Dias V.	Monto *	Dias V.	Monto *	Dias V.	Monto *	Dias V.	Monto *	Dias V.
Calificación (2)	NOR		NOR		NOR		NOR		NOR		NOR	
RESUMEN												
- Total Deuda	4.950.000,00		4.950.000,00		4.720.000,00		6.240.000,00		6.600.000,00		7.630.000,00	
- Línea No Utilizada	1.103.294,40		1.058.397,22				1.792.585,62		1.336.676,10		244.721,54	
CREDITOS DIRECTOS												
- CREDITOS VIGENTES	4.950.000,00		4.950.000,00		4.720.000,00		6.240.000,00		6.600.000,00		7.630.000,00	

-- GranE:Préstamos	4.950.000,00	4.950.000,00	4.720.000,00	6.240.000,00	6.600.000,00	7.630.000,00
--- Revolventes	4.950.000,00	4.950.000,00	4.720.000,00	6.240.000,00	6.600.000,00	7.630.000,00
LINEA NO UTIL. Y CRED. NO DESEMB.						
- LinCredPréstamos	1.103.294,40	1.058.397,22		1.792.585,62	1.336.676,10	244.721,54

Última fecha reportada por la SBS : 28/02/2022

Operación	ABR 2021 (SBS: MAR2021)		MAY 2021 (SBS: ABR2021)		JUN 2021 (SBS: MAY2021)		JUL 2021 (SBS: JUN2021)		AGO 2021 (SBS: JUL2021)		SET 2021 (SBS: AGO2021)	
	Monto *	Dias V.	Monto *	Dias V.	Monto *	Dias V.	Monto *	Dias V.	Monto *	Dias V.	Monto *	Dias V.
Calificación (2)	NOR		NOR		NOR		NOR		NOR		NOR	
RESUMEN												
- Total Deuda	5.435.100,00		4.281.400,00		3.487.400,00		2.920.400,00		4.081.400,00		5.081.400,00	
- Línea No Utilizada	62.908,37		1.274.839,24		2.112.458,81		2.763.370,93		1.807.538,86		879.833,64	
CREDITOS DIRECTOS												
- CRÉDITOS VIGENTES	5.435.100,00		4.281.400,00		3.487.400,00		2.920.400,00		4.081.400,00		5.081.400,00	
-- GranE:Préstamos	5.435.100,00		4.281.400,00		3.487.400,00		2.920.400,00		4.081.400,00		5.081.400,00	
--- Revolventes	5.435.100,00		4.281.400,00		3.487.400,00		2.920.400,00		4.081.400,00		5.081.400,00	
LINEA NO UTIL. Y CRED. NO DESEMB.												
- LinCredPréstamos	62.908,37		1.274.839,24		2.112.458,81		2.763.370,93		1.807.538,86		879.833,64	

Reportado por : BIF

Última fecha reportada por la SBS : 28/02/2022

Operación	OCT 2021 (SBS: SET2021)		NOV 2021 (SBS: OCT2021)		DIC 2021 (SBS: NOV2021)		ENE 2022 (SBS: DIC2021)		FEB 2022 (SBS: ENE2022)		MAR 2022 (SBS: FEB2022)	
	Monto *	Dias V.	Monto *	Dias V.	Monto *	Dias V.	Monto *	Dias V.	Monto *	Dias V.	Monto *	Dias V.
Calificación (2)	NOR		NOR		NOR		NOR		NOR		NOR	
RESUMEN												
- Total Deuda	5.760.000,00		5.000.000,00		4.000.000,00		4.680.000,00		5.290.000,00		5.530.000,00	
- Garantías	4.134.000,00		3.989.000,00		4.062.000,00		3.987.000,00		3.843.000,00		3.756.000,00	
CREDITOS DIRECTOS												
- CRÉDITOS VIGENTES	5.760.000,00		5.000.000,00		4.000.000,00		4.680.000,00		5.290.000,00		5.530.000,00	
-- GranE:Préstamos	5.760.000,00		5.000.000,00		4.000.000,00		4.680.000,00		5.290.000,00		5.530.000,00	
--- Revolventes							1.930.000,00		4.290.000,00		5.030.000,00	
--- NoRevolventes	5.760.000,00		5.000.000,00		4.000.000,00		2.750.000,00		1.000.000,00		500.000,00	
GARANTIAS												
- GARANTIAS RECIBIDAS	4.134.000,00		3.989.000,00		4.062.000,00		3.987.000,00		3.843.000,00		3.756.000,00	
-- GtíasNoPref(AvalyFianza)	4.134.000,00		3.989.000,00		4.062.000,00		3.987.000,00		3.843.000,00		3.756.000,00	

Última fecha reportada por la SBS : 28/02/2022

Operación	ABR 2021 (SBS: MAR2021)		MAY 2021 (SBS: ABR2021)		JUN 2021 (SBS: MAY2021)		JUL 2021 (SBS: JUN2021)		AGO 2021 (SBS: JUL2021)		SET 2021 (SBS: AGO2021)	
	Monto *	Dias V.	Monto *	Dias V.	Monto *	Dias V.	Monto *	Dias V.	Monto *	Dias V.	Monto *	Dias V.
Calificación (2)	NOR		NOR		NOR		NOR		NOR		NOR	
RESUMEN												
- Total Deuda	4.150.000,00		4.410.000,00		3.600.057,27	2	3.850.000,00		5.320.000,00		5.290.000,00	
- Garantías	3.757.000,00		3.787.000,00		3.818.000,00		3.858.000,00		4.040.000,00		4.084.000,00	
CREDITOS DIRECTOS												
- CRÉDITOS VIGENTES	4.150.000,00		4.410.000,00		3.600.057,27	2	3.850.000,00		5.320.000,00		5.290.000,00	
-- GranE:SobregirosCC					57,27	1						
-- GranE:Préstamos	4.150.000,00		4.410.000,00		3.600.000,00	2	3.850.000,00		5.320.000,00		5.290.000,00	
--- Revolventes	1.400.000,00		560.000,00									
--- NoRevolventes	2.750.000,00		3.850.000,00		3.600.000,00	2	3.850.000,00		5.320.000,00		5.290.000,00	
GARANTIAS												
- GARANTIAS RECIBIDAS	3.757.000,00		3.787.000,00		3.818.000,00		3.858.000,00		4.040.000,00		4.084.000,00	
-- GtíasNoPref(AvalyFianza)	3.757.000,00		3.787.000,00		3.818.000,00		3.858.000,00		4.040.000,00		4.084.000,00	

Reportado por : BCP

Última fecha reportada por la SBS : 28/02/2022

Operación	OCT 2021 (SBS: SET2021)		NOV 2021 (SBS: OCT2021)		DIC 2021 (SBS: NOV2021)		ENE 2022 (SBS: DIC2021)		FEB 2022 (SBS: ENE2022)		MAR 2022 (SBS: FEB2022)	
	Monto *	Dias V.	Monto *	Dias V.	Monto *	Dias V.	Monto *	Dias V.	Monto *	Dias V.	Monto *	Dias V.
Calificación (2)	NOR		NOR		NOR		NOR		NOR		NOR	
RESUMEN												

- Total Deuda	88.176,39	124.147,68	562.886,40	517.544,95	320.850,35	75.260,36
- Línea No Utilizada	4.872.543,23	4.660.903,05	4.311.021,19	4.266.855,50	4.290.832,47	4.431.941,02
CREDITOS DIRECTOS						
- CRÉDITOS VIGENTES	88.176,39	124.147,68	562.886,40	517.544,95	320.850,35	75.260,36
-- GranE: Cred.Rev.LíneaTarj.Crédito	7.955,65	4.820,09	11.116,33	7.947,85	2.556,99	6.967,00
-- GranE: Préstamos			500.000,00	500.000,00	250.000,00	
--- NoRevolventes			500.000,00	500.000,00	250.000,00	
-- GranE: Factoring	80.220,74	119.327,59	51.770,07	9.597,10	68.293,36	68.293,36
LÍNEA NO UTIL. Y CRED. NO DESEMB.						
- LinCredEsqMultilínea	4.872.543,23	4.660.903,05	4.311.021,19	4.266.855,50	4.290.832,47	4.431.941,02

Última fecha reportada por la SBS : 28/02/2022

Operación	ABR 2021 (SBS: MAR2021)		MAY 2021 (SBS: ABR2021)		JUN 2021 (SBS: MAY2021)		JUL 2021 (SBS: JUN2021)		AGO 2021 (SBS: JUL2021)		SET 2021 (SBS: AGO2021)	
	Monto *	Días V.	Monto *	Días V.	Monto *	Días V.	Monto *	Días V.	Monto *	Días V.	Monto *	Días V.
Calificación (2)	NOR		NOR		NOR		NOR		NOR		NOR	
RESUMEN												
- Total Deuda	3.190.517,92		4.118.983,63		3.081.625,22		2.952.366,50		3.220.409,36		2.711.798,46	
- Línea No Utilizada	1.176.643,55		197.427,67		1.300.321,84		1.562.938,41		1.589.377,61		2.188.795,90	
CREDITOS DIRECTOS												
- CRÉDITOS VIGENTES	3.190.517,92		4.118.983,63		3.081.625,22		2.952.366,50		3.220.409,36		2.711.798,46	
-- GranE: Cred.Rev.LíneaTarj.Crédito	13.920,16		6.868,44		316,50		2.366,50		3.157,20		7.578,88	
-- GranE: Préstamos	3.100.000,00		4.000.000,00		3.000.000,00		2.950.000,00		3.080.000,00		2.550.000,00	
--- NoRevolventes	3.100.000,00		4.000.000,00		3.000.000,00		2.950.000,00		3.080.000,00		2.550.000,00	
-- GranE: Factoring	76.597,76		112.115,19		81.308,72				137.252,16		154.219,58	
LÍNEA NO UTIL. Y CRED. NO DESEMB.												
- LinCredEsqMultilínea	1.176.643,55		197.427,67		1.300.321,84		1.562.938,41		1.589.377,61		2.188.795,90	

Reportado por : BCO SANTANDER PERU

Última fecha reportada por la SBS : 28/02/2022

Operación	OCT 2021 (SBS: SET2021)		NOV 2021 (SBS: OCT2021)		DIC 2021 (SBS: NOV2021)		ENE 2022 (SBS: DIC2021)		FEB 2022 (SBS: ENE2022)		MAR 2022 (SBS: FEB2022)	
	Monto *	Días V.	Monto *	Días V.	Monto *	Días V.	Monto *	Días V.	Monto *	Días V.	Monto *	Días V.
Calificación (2)	SCAL		SCAL		SCAL		NOR		SCAL		SCAL	
RESUMEN												
- Garantías	1,00		1,00		1,00		1,00		1,00		1,00	
GARANTIAS												
- GARANTIAS RECIBIDAS	1,00		1,00		1,00		1,00		1,00		1,00	
-- GtiasNoPref(AvalyFianza)	1,00		1,00		1,00		1,00		1,00		1,00	

Última fecha reportada por la SBS : 28/02/2022

Operación	ABR 2021 (SBS: MAR2021)		MAY 2021 (SBS: ABR2021)		JUN 2021 (SBS: MAY2021)		JUL 2021 (SBS: JUN2021)		AGO 2021 (SBS: JUL2021)		SET 2021 (SBS: AGO2021)	
	Monto *	Días V.	Monto *	Días V.	Monto *	Días V.	Monto *	Días V.	Monto *	Días V.	Monto *	Días V.
Calificación (2)	SCAL		SCAL		SCAL		SCAL		SCAL		SCAL	
RESUMEN												
- Garantías	1,00		1,00		1,00		1,00		1,00		1,00	
GARANTIAS												
- GARANTIAS RECIBIDAS	1,00		1,00		1,00		1,00		1,00		1,00	
-- GtiasNoPref(AvalyFianza)	1,00		1,00		1,00		1,00		1,00		1,00	

Rectificaciones SBS

Entidad	Periodo SBS	Cuenta	Concepto Rectificación	Dice	Debe Decir
---------	-------------	--------	------------------------	------	------------

Aval/Codeudor

Montos expresados en unidades de soles*

Es Avalista de:			Información reportada por la SBS al 28/02/2022		
Tipo Doc	Nro Documento	Nombre/Razón Social	Act	Pre	12m
RUC	20505235356	PROMOCIONES ESTRATEGICAS S.A.C.	●	●	●
Institución SBS			Calif. (2) Saldo *		
SCOTIABANK PERU S A A			CPP	1.431.858,00	
RUC	20517153576	TRADE & CONSUMER XTRATEGIA SOCIEDAD ANONIMA CERRADA	●	●	●
Institución SBS			Calif. (2) Saldo *		
SCOTIABANK PERU S A A			NOR	488.280,00	

Montos expresados en unidades de soles*

Quiénes lo Avalan:			Información reportada por la SBS al 28/02/2022		
Tipo Doc	Nro Documento	Nombre/Razón Social	Act	Pre	12m
DNI	07507186	SAAVEDRA CARRION VICTOR AUGUSTO	●	●	●
Institución SBS			Calif. (2) Saldo *		
BANCO SANTANDER PERU S A			SCAL	1,00	
SCOTIABANK PERU S A A			NOR	9.803.160,00	

Montos expresados en unidades de soles*

Es Avalista de:			Información Reportada por Entidades de Microfinanzas / Otros Créditos		
Tipo Doc	Nro Documento	Nombre/Razón Social	Act	Pre	12m

Montos expresados en unidades de soles*

Quiénes lo Avalan:			Información Reportada por Entidades de Microfinanzas / Otros Créditos		
Tipo Doc	Nro Documento	Nombre/Razón Social	Act	Pre	12m

Documentos Protestados como Deudor/Aceptante

Montos expresados en unidades*

Reportado por la Cámara de Comercio de Lima (CCL)

Documentos Protestados sin Regularizar			
	# Doc	Monto (S/) *	Max Días Venc.
Total:	0	0,00	

Tipo de Cambio 3.698

Nro. Secuencia	Tip. Reg. **	Acreedor/Girador	Tipo Doc.	Moneda	Monto *	Monto * (S/)	Boletín	F. Protesto	F. Venc.	Días Venc.
----------------	--------------	------------------	-----------	--------	---------	--------------	---------	-------------	----------	------------

**PR: Protestos, CJ: Cobranza Judicial, MO: Moras, PP: Procesos Penales

Montos expresados en unidades*

Reportado por la Cámara de Comercio de Lima (CCL)

Documentos Protestados Regularizados			
	# Doc	Monto (S/) *	
Total:	4	21.244,85	

Nro. Secuencia	Tip. Reg. **	Acreedor/Girador	Tipo Doc.	Moneda	Monto *	Monto * (S/)	Boletín	F. Protesto	F. Venc.	F. Reg
46596		SERVICIOS TECNICOS Y NEGOCIOS SRL	FAN	S/.	847,00	847,00	08/2021	04/08/2021	23/07/2021	25/01/2022
27602		KURESA S A	FAN	US\$	2.531,80	10.094,29	04/2020	17/04/2020	02/04/2020	07/08/2020
28306		KURESA S A	FAN	US\$	2.025,44	8.075,43	04/2020	16/04/2020	06/04/2020	07/08/2020

27609	KURESA S A	FAN	US\$	558,85	2.228,13	04/2020	16/04/2020	06/04/2020	07/08/2020
-------	------------	-----	------	--------	----------	---------	------------	------------	------------

**PR: Protestos, CJ: Cobranza Judicial, MO: Moras, PP: Procesos Penales

Detalle de Vencidos

Comercio Exterior

Montos expresados en unidades de dólares

Muestra información reportada por la SUNAT desde el 07/02/2011

Resumen por Ejercicio

Ejercicio	Actividad	Número de Operaciones	Importe USD *	N° Países	3 países con mayor número de operaciones
2021	IMPORTACIÓN	1	4.763,72	2	BANGLADESH, CHINA

Resumen por Meses

Actividad	Ejercicio	Mes	Número de Operaciones	Importe USD *	N° Países	3 países con mayor número de operaciones
IMPORTACIÓN	2021	SETIEMBRE	1	4.763,72	2	BANGLADESH, CHINA

PUBLICACIÓN DIARIO "EL PERUANO"

Reporte Otros Créditos

Institución	OCT 2021		NOV 2021		DIC 2021		ENE 2022		FEB 2022		MAR 2022	
	Monto *	Dias V.	Monto *	Dias V.	Monto *	Dias V.	Monto *	Dias V.	Monto *	Dias V.	Monto *	Dias V.
Institución	ABR 2021		MAY 2021		JUN 2021		JUL 2021		AGO 2021		SET 2021	
	Monto *	Dias V.	Monto *	Dias V.	Monto *	Dias V.	Monto *	Dias V.	Monto *	Dias V.	Monto *	Dias V.

Reporte Otros Créditos por entidades

Sin Información