

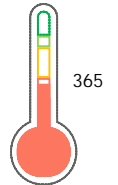
El reporte contiene solo los títulos seleccionados

- | | | | | | |
|---|---|--|---|---|---|
| <input checked="" type="checkbox"/> Información General | <input checked="" type="checkbox"/> Consulta Rápida | <input checked="" type="checkbox"/> Principales Acreedores | <input checked="" type="checkbox"/> Detalle Variación | <input checked="" type="checkbox"/> Posición Histórica | <input checked="" type="checkbox"/> Gráficos |
| <input checked="" type="checkbox"/> Rep. Vencidos | <input checked="" type="checkbox"/> Rep. SBS/Microf. | <input checked="" type="checkbox"/> SBS/Microf. Entidades | <input checked="" type="checkbox"/> Rectificaciones SBS | <input checked="" type="checkbox"/> Avalados/Avalistas | <input checked="" type="checkbox"/> Hechos de Importancia |
| <input checked="" type="checkbox"/> Documentos CCL | <input checked="" type="checkbox"/> Detalle de Vencidos | <input checked="" type="checkbox"/> Comercio Exterior | <input checked="" type="checkbox"/> Otros Créditos | <input checked="" type="checkbox"/> Otros Créd. Entidades | <input checked="" type="checkbox"/> Otros Rep. Negativos |

RUC 20543931307 - PROYECTOS TORINO S.A.C.

Fecha Proceso	Tipo Doc.	N. Doc.	Nota	Deuda Total *	Var.	Actual	Previo	12m
22/10/2021	RUC	20543931307	0.695	17.578.287,79				

Score Sentinel



Riesgo Alto

* La persona consultada cuenta con los siguientes créditos e indicadores.

- | | | | |
|------------------|---------|--------------|---------------------------|
| Línea de Crédito | Es Aval | Está Avalado | Reprogramados DU N 026-20 |
|------------------|---------|--------------|---------------------------|

Sentinel Sabio

Bancarizado: SI

Recomendación de Sentinel Sabio

Evaluación Crediticia



RECHAZAR
 Producto Genérico

Detalle:

- Calificación Def, Dud, Per en los 12 meses
- Presenta estado de riesgo alto o muy alto
- El promedio de deudas negativas (Sunat, AFP, Protestos) representa mas del 5% del promedio deuda en el SF en los últimos 3 meses

Cuota Estimada Mensual

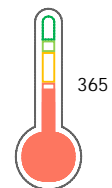
S/ 657398,



Score Sentinel

Nivel de Riesgo

Riesgo Alto



Recomendación:

En este nivel de riesgo, 31 de 100
 empresas podrían caer en incumplimiento
 en los próximos 12 meses

Información General

Datos Principales

30/09/2021: Última actualización de información reportada por SUNAT

Razón Social:	PROYECTOS TORINO S.A.C.		
Nombre Comercial:	-		
Tipo de Contribuyente:	SOCIEDAD ANONIMA CERRADA		
Estado de Contribuyente:	ACTIVO	Condición del Contribuyente:	HABIDO
Inicio de Actividades:	26/08/2011		
Tamaño contribuyente:	PRINCIPAL	Dependencia:	I.R.AREQUIPA-PRICO
Actividad Económica Principal	EXPLOTACION MIXTA.		
Actividad Económica Secundaria 1	VENTA PARTES, PIEZAS, ACCESORI	Actividad Económica Secundaria 2	-
Fecha Inscripción RRPP:	11/05/2011	Número de Partida Registral:	-
Folio:	-	Asiento:	-

Agente de retención

Direcciones Registradas

Dirección	Fuente
CALLE MARISCAL OSCAR R. BENAVID NRO 307 INT B URBANIZACION SELVA ALEGRE AREQUIPA - AREQUIPA - AREQUIPA	SUNAT - DOMICILIO FISCAL
SALGAS GUADALUPE KM. 294 C.P. PARCELA 37 COLLAZOS SALAS - ICA - ICA	SUNAT - S.PRODUCTIVA
CARRETERA SAN GERONIMO KM. 6 FUNDO CARRETERA DE PENETRACION CHEPEN - CHEPEN - LA LIBERTAD (TALAMBO)	SUNAT - S.PRODUCTIVA
CARRETERA SAN JUAN BAUTISTA KM. 8.5 FUNDO PARCELA FUNDO ORELLANA SALAS - ICA - ICA	SUNAT - S.PRODUCTIVA
AVENIDA LA ENCALADA NRO. 1010 INT. 203 URBANIZACION CENTRO COMERCIAL MONTERRI SANTIAGO DE SURCO - LIMA - LIMA	SUNAT - OF.ADMINIST.

Representantes Legales

Nro Documento	Nombre de Representante	Act	Pre	12m	Fecha desde que ocupa Cargo	Cargo
44050109	MENDEZ RODRIGUEZ ALONSO JOSE				11/05/2011	GERENTE GENERAL

Empresas Relacionadas a:

MENDEZ RODRIGUEZ ALONSO JOSE

Ruc	Razón Social	Semáforos			Fecha desde que ocupa Cargo	Cargo	Estado
		Act	Pre	12m			
20601560811	IMEX NATURAL FOODS S.A.C.				23/06/2016	GERENTE GENERAL	ACTIVO
20603178000	REX RENT A CAR S.A.C.				09/05/2018	GERENTE GENERAL	ACTIVO
20603809573	PROMOTORA ALMIRA S.A.C.				22/10/2018	GERENTE GENERAL	ACTIVO

Consulta Rápida

Documento de identidad consultado

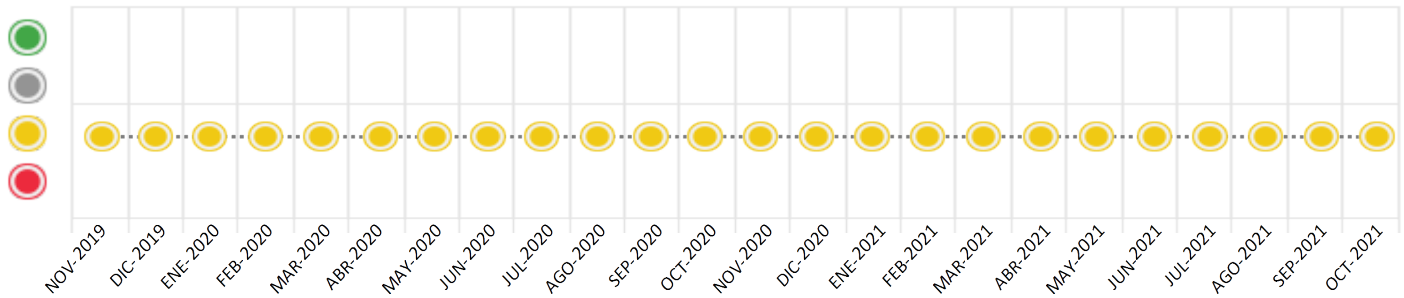
Fecha Proceso	Tipo Doc.	N. Doc.	Nombre o Raz. Social	Nota	Deuda Total	*	Var.	Actual	Previo	12m
---------------	-----------	---------	----------------------	------	-------------	---	------	--------	--------	-----

22/10/2021 RUC 20543931307 PROYECTOS TORINO S.A.C. 0.695 17.578.287,79



Montos expresados en unidades de soles*

Semáforos de los últimos 24 meses



Semáforo	Descripción
	No registra información de deudas
	Mínimo Riesgo: Sin deudas vencidas
	Mediano Riesgo: Deudas con poco atraso*
	Alto Riesgo: Deudas con atraso significativo*

*Semáforo deuda menor: Deuda vencida menor S/ 100 personas naturales o menor S/ 500 personas jurídicas

Verde: 0 <= Sem. < 0.001
 Amarillo: 0.001 <= Sem. <= 2
 Rojo: 2 < Sem. <= 6

Variación	Descripción
	Variación Negativa: La nueva información reportada ha incrementado tu riesgo crediticio
	Variación Positiva: La nueva información ha mejorado tu posición de riesgo
	Variación Porcentual Positiva: El monto total reportado por la SBS/Microfinanzas o número de instituciones financieras ha aumentado
	Variación Porcentual Negativa: El monto total reportado por la SBS/Microfinanzas o número de instituciones financieras ha disminuido
	Aproximadamente igual o igual

Detalle de la deuda SBS/Microfinanzas

Entidad	Deuda Anterior			Deuda a OCT 2021				Rect. (1)	Disc.
	ABR 2021	JUL 2021	SET 2021	Fecha Inf.	Calif. (2)	Monto *	Días Venc.		
SCOTIABANK	5.301.400,00	5.321.600,00	5.366.951,39	30/09/2021	NOR	5.376.800,00			
BCP	4.919.942,58	5.048.562,96	5.330.130,94	30/09/2021	NOR	5.326.989,77			
BBVA	1.878.500,00	1.929.000,00	2.042.000,00	30/09/2021	NOR	2.067.000,00	15		
INTERBANK	664.401,10	658.616,84	1.283.987,49	30/09/2021	NOR	1.279.395,58	15		
BANCO PICHINCHA	394.806,71	398.050,69	414.161,22	30/09/2021	NOR	419.409,35	5		
BIF	225,98	702,73	124,11	30/09/2021	DUD	206.700,00			
FACTORING TOTAL S.A.	523.769,01	686.327,93	0,00	30/09/2021	SCAL	0,00			
TOTAL	13.683.045,38	14.042.861,15	14.437.355,15			14.676.294,70			

(1) Ver detalle en el cuadro de Rectificaciones SBS

(2) NOR: Normal, CPP: Con Problemas Potenciales, DEF: Deficiente, DUD: Dudoso, PER: Pérdida, SCAL: Sin Calificación

Detalle de la deuda de Otros Créditos

Entidad	Deuda Anterior			Deuda a OCT 2021				Disc.
	ABR 2021	JUL 2021	SET 2021	Fecha Inf.	Calif. (2)	Monto	Días Venc.	
TOTAL								

(2) NOR: Normal, CPP: Con Problemas Potenciales, DEF: Deficiente, DUD: Dudoso, PER: Pérdida, SCAL: Sin Calificación

Detalle de vencidos

# Doc	Fuente - Acreedor	Monto *	Días Venc.
	Protestos Sin Regularizar	2.901.993,09	455
16	CARTONES VILLA MARINA S.A.	984.766,12	171
30	FACTORING TOTAL S.A.	889.587,67	129
6	POLINPLAST S.A.C.	347.047,44	455
6	CARTONES DEL PACIFICO SOCIEDAD ANO CERRADA	325.201,32	133
13	TRUPAL S.A.	316.782,16	129
2	Otros	38.608,38	103

Utilización de Líneas de Crédito

Instituciones	**	Línea Aprobada	Línea No Utilizada	Línea Utilizada	% L. Uti.
BANCO PICHINCHA	TCO	41.340,00			0%
BANCO PICHINCHA	TOT		41.160,04		
FACTORING TOTAL S.A.	DES		847.470,00		
TOTAL		41.340,00	888.630,04		0%

**(DES): Descuentos, (TCO): Tarjetas de Crédito de Consumo, (TOT): Otras Tarjetas de Crédito

Principales Acreedores

Montos expresados en unidades de soles*

Resumen de Deudas

Descripción de la Deuda	Monto *	Días
Deuda total SBS al 30/09/2021	14.676.294,70	
% Calificación normal	98.59	
Peor Calificación (2)	DUD	
Otros Créditos	0,00	****
Deuda vencida		

Protestos Sin Regularizar	2.901.993,09	455
Total deuda vencida	2.901.993,09	

Detalle de deuda SBS/Microfinanzas

Institución SBS	Calif. (2)	Saldo *	% Ven.	Días Venc.	Rect.(1)
SCOTIABANK	NOR	5.376.800,00	0.00		
BCP	NOR	5.326.989,77	0.00		
BBVA	NOR	2.067.000,00	0.00	15	
INTERBANK	NOR	1.279.395,58	0.00	15	
BANCO PICHINCHA	NOR	419.409,35	0.00	5	
BIF	DUD	206.700,00	0.00		
FACTORING TOTAL S.A.	SCAL	0,00	0.00		
Deuda Total SBS/MicroFinanzas		14.676.294,70	0		

Detalle de Riesgos SBS/Microfinanzas

Concepto	Saldo *
Deuda Directa	14.676.294,70
Deuda Indirecta	0,00
Deuda Castigada	0,00
Deuda Total SBS/MicroFinanzas	14.676.294,70
Línea Tarj.Cred. No utilizada	41.160,04
Total Riesgo SBS/MicroFinanzas	14.717.454,74

Detalle de deuda Otros Créditos

Empresa	Calif. (2)	Saldo *	% Ven.	Días Venc.	Disc.
Deuda Total Otros Créditos		0,00	0		

Detalle de vencidos

# Doc	Fuente - Acreedor	Monto *	Días Venc.
	Protestos Sin Regularizar	2.901.993,09	455
16	CARTONES VILLA MARINA S.A.	984.766,12	171
30	FACTORING TOTAL S.A.	889.587,67	129
6	POLINPLAST S.A.C.	347.047,44	455
6	CARTONES DEL PACIFICO SOCIEDAD ANO CERRADA	325.201,32	133
13	TRUPAL S.A.	316.782,16	129
2	Otros	38.608,38	103

Detalle Variación

Montos expresados en unidades de soles*

Resumen de la variación

Descripción de la deuda	19/10/2021	22/10/2021	Variación
Score	0.669	0.695	0.026
Nro. Entidades SBS/Microf.	7	7	0
Riesgo Total SBS/Microf. *	14.437.355,15	14.676.294,70	
Deuda Directa	14.437.355,15	14.676.294,70	238.939,55
Deuda Indirecta	0,00	0,00	0,00
Deuda Castigada	0,00	0,00	0,00

Variación del Riesgo Total SBS/Microf. *	Antes	22/10/2021	Variación
Último Mes	14.437.355,15	14.676.294,70	238.939,55
Último Trimestre	14.042.861,15	14.676.294,70	633.433,55
Último Semestre	13.683.045,38	14.676.294,70	993.249,32
Último Año	12.906.527,93	14.676.294,70	1.769.766,77

Calificación SBS/Microf.	19/10/2021	22/10/2021	Variación
% NOR (Normal)	100.00	98.59	
% CPP (Con Problemas Potenciales)	0.00	0.00	0.00
% DEF (Deficiente)	0.00	0.00	0.00
% DUD (Dudoso)	0.00	1.41	1.41
% PER (Pérdida)	0.00	0.00	0.00

Deuda vencida *	19/10/2021	22/10/2021	Variación
Total deuda vencida	0,00	0,00	0,00
Deuda por Otros Créditos *	19/10/2021	22/10/2021	Variación
Total deuda otros créditos	0,00	0,00	0,00

Detalle de la variación

Fuente - Acreedor *	19/10/2021	22/10/2021	Variación
---------------------	------------	------------	-----------

Posición Histórica

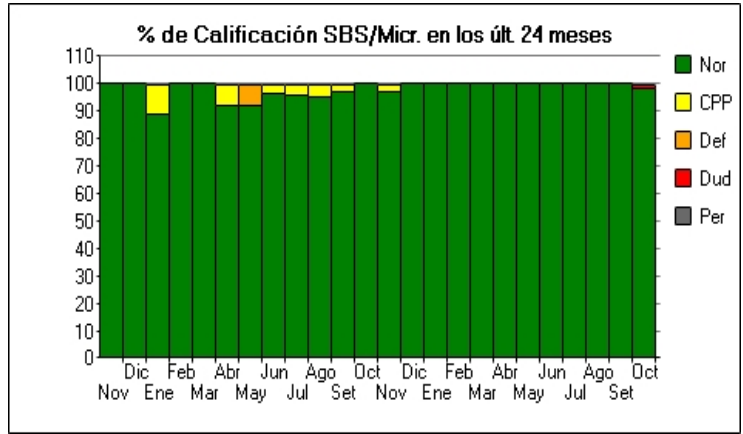
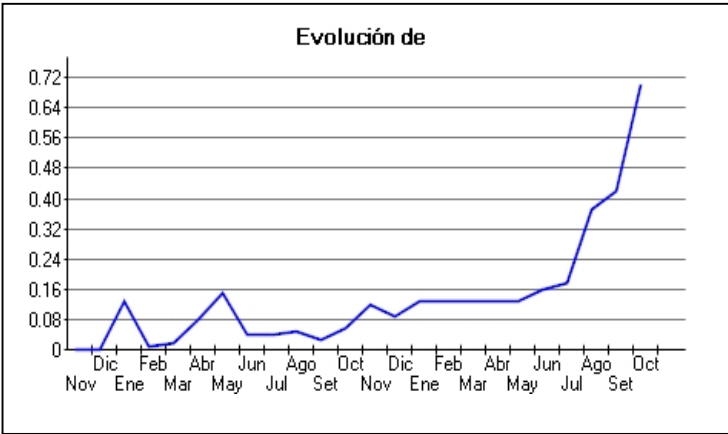
Montos expresados en unidades de soles*

Fecha de Proceso	Sema. Actual	Sem. Riesgo	Var.	Superintendencia de Banca y Seguros (SBS/Microfinan.)				Otros Créditos	Otros Vencidos *				Ctas. Cerr./Anu.		Otros Repor. Negati.	
				# Enti.	Deuda Total *	% Cali. normal	Peor Califi.(2)		Deuda Vencida *	Protestos	Docs. Impagos	Deuda Tributaria	Deuda Laboral	Cta. Cte.		Tar. Créd.
22/10/2021	●	0.695	☰	7	14.676.294,70	98.59	DUD	0,00	0,00	2.901.993,09	0,00	0,00	0,00	0	0	0
19/10/2021	●	0.669	☰	7	14.437.355,15	100.00	NOR	0,00	0,00	2.901.993,09	0,00	0,00	0,00	0	0	0
04/10/2021	●	0.612	▼	7	14.437.355,15	100.00	NOR	0,00	0,00	2.609.288,02	0,00	0,00	0,00	0	0	0
30/09/2021	●	0.421	☰	7	14.437.355,15	100.00	NOR	0,00	0,00	1.698.900,90	0,00	0,00	0,00	0	0	0
23/09/2021	●	0.421	☰	7	14.437.355,15	100.00	NOR	0,00	0,00	1.698.900,90	0,00	0,00	0,00	0	0	0
17/09/2021	●	0.422	☰	7	14.406.823,83	99.99	DUD	5.431,53	0,00	1.698.900,90	0,00	0,00	0,00	0	0	0
15/09/2021	●	0.381	☰	7	14.406.823,83	99.99	DUD	5.431,53	0,00	1.515.892,61	0,00	0,00	0,00	0	0	0
02/09/2021	●	0.381	☰	7	14.406.823,83	99.99	DUD	5.431,53	0,00	1.515.892,61	0,00	0,00	2.860,52	0	0	0
01/09/2021	●	0.376	☰	7	14.406.823,83	99.99	DUD	5.431,53	0,00	1.493.125,17	0,00	0,00	2.860,52	0	0	0
23/08/2021	●	0.372	☰	7	14.406.823,83	99.99	DUD	5.431,53	0,00	1.477.038,62	0,00	0,00	2.860,52	0	0	0
20/08/2021	●	0.381	☰	7	14.042.861,15	99.99	DEF	702,73	0,00	1.477.038,62	0,00	0,00	2.860,52	0	0	0
16/08/2021	●	0.326	☰	7	14.042.861,15	99.99	DEF	702,73	0,00	1.245.045,49	0,00	0,00	2.860,52	0	0	0
09/08/2021	●	0.364	☰	7	14.042.861,15	99.99	DEF	702,73	0,00	1.402.290,86	0,00	0,00	2.860,52	0	0	0
02/08/2021	●	0.364	▼	7	14.042.861,15	99.99	DEF	702,73	0,00	1.402.290,86	299,12	0,00	2.860,52	0	0	0
24/07/2021	●	0.181	☰	7	14.042.861,15	99.99	DEF	702,73	0,00	901.853,52	299,12	0,00	2.860,52	0	0	0

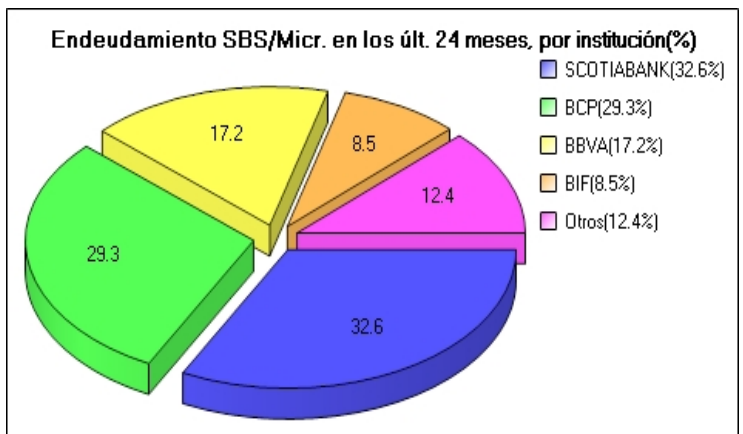
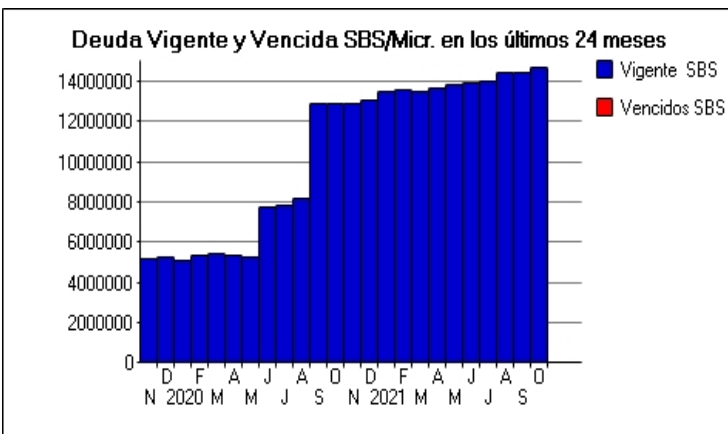
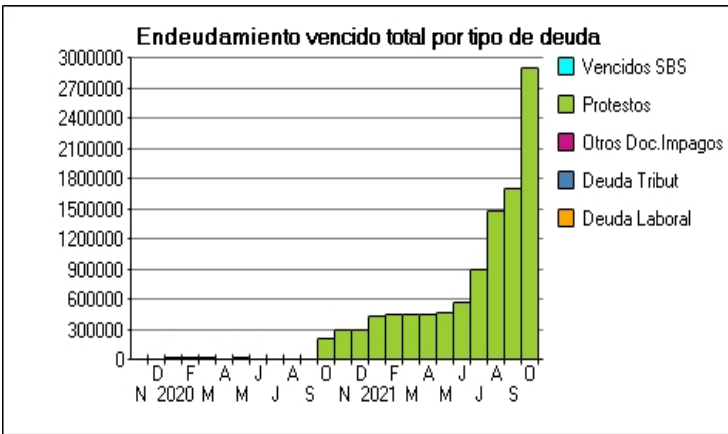
20/07/202	●	0.183	7	13.919.323,47	100.00	NOR	542,72	0,00	901.853,52	299,12	0,00	2.860,52	0	0	0
17/07/202	●	0.119	7	13.919.323,47	100.00	NOR	542,72	0,00	571.788,89	299,12	0,00	2.860,52	0	0	0
08/07/202	●	0.159	7	13.919.323,47	100.00	NOR	542,72	0,00	571.788,89	1.658,32	0,00	2.860,52	0	0	0
01/07/202	●	0.158	7	13.919.323,47	100.00	NOR	542,72	0,00	571.788,89	1.359,20	0,00	2.860,52	0	0	0
23/06/202	●	0.157	7	13.919.323,47	100.00	NOR	542,72	0,00	565.860,55	1.359,20	0,00	2.860,52	0	0	0
16/06/202	●	0.157	7	13.879.089,65	100.00	NOR	417,13	0,00	565.860,55	1.359,20	0,00	2.860,52	0	0	0
15/06/202	●	0.131	7	13.879.089,65	100.00	NOR	417,13	0,00	469.124,04	1.359,20	0,00	2.860,52	0	0	0
12/06/202	●	0.132	7	13.879.089,65	100.00	NOR	417,13	0,00	469.124,04	1.359,20	0,00	5.432,07	0	0	0
01/06/202	●	0.132	7	13.879.089,65	100.00	NOR	417,13	0,00	469.124,04	1.359,20	0,00	5.432,07	0	0	0
24/05/202	●	0.131	7	13.879.089,65	100.00	NOR	417,13	0,00	465.315,03	1.359,20	0,00	5.432,07	0	0	0
15/05/202	●	0.133	7	13.683.045,38	100.00	NOR	0,00	0,00	465.315,03	1.359,20	0,00	5.432,07	0	0	0
12/05/202	●	0.133	7	13.683.045,38	100.00	NOR	0,00	0,00	465.315,03	1.099,22	0,00	5.432,07	0	0	0
03/05/202	●	0.133	7	13.683.045,38	100.00	NOR	0,00	0,00	465.315,03	1.099,22	0,00	4.211,58	0	0	0
27/04/202	●	0.130	7	13.683.045,38	100.00	NOR	0,00	0,00	456.836,87	1.099,22	0,00	4.211,58	0	0	0
23/04/202	●	0.129	7	13.683.045,38	100.00	NOR	0,00	0,00	456.836,87	1.099,22	0,00	1.351,06	0	0	0
19/04/202	●	0.131	7	13.536.643,52	100.00	NOR	0,00	0,00	456.836,87	1.099,22	0,00	1.351,06	0	0	0
13/04/202	●	0.131	7	13.536.643,52	100.00	NOR	0,00	0,00	456.836,87	1.359,20	0,00	1.351,06	0	0	0
05/04/202	●	0.130	7	13.536.643,52	100.00	NOR	0,00	0,00	456.836,87	1.359,20	0,00	0,00	0	0	0
25/03/202	●	0.128	7	13.536.643,52	100.00	NOR	0,00	0,00	448.973,09	1.359,20	0,00	0,00	0	0	0
24/03/202	●	0.128	7	13.560.111,87	100.00	NOR	0,00	0,00	448.973,09	1.359,20	0,00	0,00	0	0	0
13/03/202	●	0.128	7	13.560.111,87	100.00	NOR	0,00	0,00	448.973,09	1.359,20	0,00	0,00	0	0	0
02/03/202	●	0.128	7	13.560.111,87	100.00	NOR	0,00	0,00	448.973,09	1.229,21	0,00	0,00	0	0	0
26/02/202	●	0.128	7	13.560.111,87	100.00	NOR	0,00	0,00	447.130,00	1.229,21	0,00	0,00	0	0	0
17/02/202	●	0.128	7	13.539.227,98	100.00	NOR	0,00	0,00	447.130,00	1.229,21	0,00	0,00	0	0	0
02/02/202	●	0.128	7	13.539.227,98	100.00	NOR	0,00	0,00	447.130,00	1.359,20	0,00	0,00	0	0	0
24/01/202	●	0.127	7	13.539.227,98	100.00	NOR	0,00	0,00	445.532,67	1.359,20	0,00	0,00	0	0	0
23/01/202	●	0.127	7	13.539.227,98	100.00	NOR	0,00	0,00	445.532,67	1.359,20	0,00	0,00	0	0	0
14/01/202	●	0.132	6	13.083.047,67	100.00	NOR	0,00	0,00	445.532,67	1.359,20	0,00	0,00	0	0	0
05/01/202	●	0.091	6	13.083.047,67	100.00	NOR	0,00	0,00	304.401,06	1.359,20	0,00	0,00	0	0	0
22/12/202	●	0.090	6	13.083.047,67	100.00	NOR	0,00	0,00	302.806,03	1.359,20	0,00	0,00	0	0	0
01/12/202	●	0.122	6	12.911.814,31	96.88	CPP	0,00	0,00	302.806,03	1.359,20	0,00	0,00	0	0	0
27/11/202	●	0.122	6	12.911.814,31	96.88	CPP	0,00	0,00	303.309,72	1.359,20	0,00	0,00	0	0	0
25/11/202	●	0.095	6	12.911.814,31	96.88	CPP	0,00	0,00	211.442,58	1.359,20	0,00	0,00	0	0	0
02/11/202	●	0.064	6	12.906.527,93	100.00	NOR	0,00	0,00	211.442,58	1.359,20	0,00	0,00	0	0	0
24/10/202	●	0.064	6	12.906.527,93	100.00	NOR	0,00	0,00	210.506,23	1.359,20	0,00	0,00	0	0	0
15/10/202	●	0.094	6	12.862.348,23	96.98	CPP	0,00	0,00	210.506,23	1.359,20	0,00	0,00	0	0	0
06/10/202	●	0.094	6	12.862.348,23	96.98	CPP	0,00	0,00	210.506,23	1.359,20	0,00	0,00	0	0	0
28/09/202	●	0.030	6	12.862.348,23	96.98	CPP	0,00	0,00	0,00	1.359,20	0,00	0,00	0	0	0
25/09/202	●	0.048	6	8.164.243,40	95.25	CPP	0,00	0,00	0,00	1.359,20	0,00	0,00	0	0	0
24/08/202	●	0.048	6	8.164.243,40	95.25	CPP	0,00	0,00	0,00	1.242,20	0,00	0,00	0	0	0
18/08/202	●	0.038	6	7.868.693,03	96.17	CPP	0,00	0,00	0,00	1.242,20	0,00	0,00	0	0	0
10/08/202	●	0.113	6	7.868.693,03	96.17	CPP	0,00	0,00	0,00	1.242,20	151.786,00	0,00	0	0	0
06/08/202	●	0.038	6	7.868.693,03	96.17	CPP	0,00	0,00	0,00	1.242,20	0,00	0,00	0	0	0
05/08/202	●	0.038	6	7.868.693,03	96.17	CPP	0,00	0,00	0,00	1.242,20	0,00	0,00	0	0	0
24/07/202	●	0.038	6	7.868.693,03	96.17	CPP	0,00	0,00	0,00	1.242,20	0,00	0,00	0	0	0
07/07/202	●	0.038	6	7.725.198,61	96.24	CPP	0,00	0,00	0,00	1.242,20	0,00	0,00	0	0	0
23/06/202	●	0.038	6	7.725.198,61	96.24	CPP	0,00	0,00	0,00	1.242,20	0,00	0,00	0	0	0
02/06/202	●	0.154	6	5.270.778,58	92.30	DEF	25.459,40	0,00	0,00	1.242,20	0,00	0,00	0	0	0
25/05/202	●	0.154	6	5.270.778,58	92.30	DEF	25.459,40	0,00	0,00	1.242,20	0,00	0,00	0	0	0
27/04/202	●	0.077	6	5.384.802,97	92.34	CPP	0,00	0,00	0,00	1.242,20	0,00	0,00	0	0	0
21/04/202	●	0.000	6	5.440.055,40	100.00	NOR	0,00	0,00	0,00	1.242,20	0,00	0,00	0	0	0
13/04/202	●	0.001	6	5.440.055,40	100.00	NOR	0,00	0,00	0,00	1.242,20	53,00	1.375,00	0	0	0
07/04/202	●	0.001	6	5.440.055,40	100.00	NOR	0,00	0,00	0,00	1.242,20	53,00	1.372,00	0	0	0
27/03/202	●	0.015	6	5.440.055,40	100.00	NOR	0,00	0,00	0,00	1.242,20	18.258,00	1.361,00	0	0	0
23/03/202	●	0.015	6	5.440.055,40	100.00	NOR	0,00	0,00	0,00	1.359,20	18.258,00	1.361,00	0	0	0
20/03/202	●	0.014	6	5.440.055,40	100.00	NOR	0,00	0,00	0,00	1.359,20	18.217,00	0,00	0	0	0
09/03/202	●	0.014	6	5.357.758,32	100.00	NOR	0,00	0,00	0,00	1.359,20	18.217,00	0,00	0	0	0
29/02/202	●	0.014	6	5.357.758,32	100.00	NOR	0,00	0,00	0,00	1.359,20	18.175,00	0,00	0	0	0
25/02/202	●	0.014	6	5.357.758,32	100.00	NOR	0,00	0,00	0,00	1.359,20	18.140,00	0,00	0	0	0
24/02/202	●	0.014	6	5.357.758,32	100.00	NOR	0,00	0,00	0,00	1.359,20	18.092,00	0,00	0	0	0
17/02/202	●	0.126	6	5.109.821,60	88.82	CPP	14.083,99	0,00	0,00	1.359,20	18.092,00	0,00	0	0	0
10/02/202	●	0.126	6	5.109.821,60	88.82	CPP	14.083,99	0,00	0,00	1.359,20	18.050,00	0,00	0	0	0
05/02/202	●	0.126	6	5.109.821,60	88.82	CPP	14.083,99	0,00	0,00	1.359,20	18.015,00	0,00	0	0	0
27/01/202	●	0.126	6	5.109.821,60	88.82	CPP	14.083,99	0,00	0,00	1.359,20	17.967,00	0,00	0	0	0
24/01/202	●	0.126	6	5.109.821,60	88.82	CPP	14.083,99	0,00	0,00	1.359,20	17.926,00	0,00	0	0	0
22/01/202	●	0.126	6	5.109.821,60	88.82	CPP	14.083,99	0,00	0,00	1.359,20	17.926,00	0,00	0	0	0
21/01/202	●	0.014	6	5.263.154,21	100.00	NOR	59,82	0,00	0,00	1.359,20	17.926,00	0,00	0	0	0
17/01/202	●	0.021	6	5.263.154,21	100.00	NOR	59,82	0,00	0,00	1.359,20	26.829,00	0,00	0	0	0
07/01/202	●	0.021	6	5.263.154,21	100.00	NOR	59,82	0,00	0,00	1.359,20	26.767,00	0,00	0	0	0
21/12/201	●	0.001	6	5.263.154,21	100.00	NOR	59,82	0,00	0,00	1.359,20	0,00	0,00	0	0	0
23/11/201	●	0.001	6	5.213.538,57	100.00	NOR	0,00	0,00	0,00	1.359,20	0,00	0,00	0	0	0
13/11/201	●	0.113	6	5.302.244,20	88.77	CPP	14.869,25	0,00	0,00	1.359,20	0,00	0,00	0	0	0

Gráficos

Montos expresados en unidades de soles*



NOR: Normal, CPP: Con Problemas Potenciales, DEF: Deficiente, DUD: Dudoso, PER: Pérdida, SCAL: Sin Calificación



Reporte de Vencidos

Montos expresados en unidades de soles*

Fuente - Acreedor	JUL 2021			AGO 2021			SET 2021			OCT 2021		
	# Docs.	Monto *	Dias V.	# Docs.	Monto *	Dias V.	# Docs.	Monto *	Dias V.	# Docs.	Monto *	Dias V.
Protestos Sin Regularizar												
CARTONES VILLA MARINA S.A.	9	399.407,39	88	13	745.373,90	119	13	753.491,84	14	16	984.766,12	17
FACTORING TOTAL S.A.		0,00			0,00			0,00		30	889.587,67	12
POLINPLAST S.A.C.	6	323.877,36	372	6	339.156,17	403	6	342.849,96	43	6	347.047,44	45
CARTONES DEL PACIFICO SOCIEDAD ANONIMA CERRA	1	28.407,23	50	1	29.747,33	81	5	286.485,58	11	6	325.201,32	13
TRUPAL S.A.		0,00		10	270.028,51	77	13	312.950,73	10	13	316.782,16	12
VERDEFLOL S.A.C.		0,00			0,00			0,00		1	35.447,36	51
POINT ANDINA S.A.		0,00		1	3.089,15	51	1	3.122,79	81	1	3.161,02	10
CARTONES DEL PACIFICO S.A.C.	1	61.184,79	326		0,00			0,00			0,00	
CARTONES DEL PACIFICO S.A.C	1	88.976,75	327	1	89.643,56	36		0,00	0		0,00	
Total	18	901.853,52	372	32	1.477.038,62	403	38	1.698.900,90	43	73	2.901.993,09	45
Documentos Impagos												
SERVICIO DE ADMINISTRACION TRIBUTARIA - DEUDA	1	299,12	122		0,00	0		0,00			0,00	
AMERICA MOVIL PERU S.A.C.		0,00	0		0,00			0,00			0,00	
Total	1	299,12	122	0			0			0		
Deuda Laboral												
PRIMA AFP S.A.	2	2.860,52	243	2	2.860,52	274		0,00	0		0,00	
AFP HABITAT S.A.		0,00			0,00			0,00			0,00	
Total	2	2.860,52	243	2	2.860,52	274	0			0		

Montos expresados en unidades de soles*

Fuente - Acreedor	MAR 2021			ABR 2021			MAY 2021			JUN 2021		
	# Docs.	Monto *	Dias V.	# Docs.	Monto *	Dias V.	# Docs.	Monto *	Dias V.	# Docs.	Monto *	Dias V.
Protestos Sin Regularizar												
CARTONES VILLA MARINA S.A.		0,00			0,00			0,00		3	96.736,51	57
FACTORING TOTAL S.A.		0,00			0,00			0,00			0,00	
POLINPLAST S.A.C.	6	306.751,66	250	6	312.124,42	280	6	317.916,96	31	6	320.519,38	34
CARTONES DEL PACIFICO SOCIEDAD ANONIMA CERRA		0,00			0,00			0,00			0,00	
TRUPAL S.A.		0,00			0,00			0,00			0,00	
VERDEFLOL S.A.C.		0,00			0,00			0,00			0,00	
POINT ANDINA S.A.		0,00			0,00			0,00			0,00	
CARTONES DEL PACIFICO S.A.C.	1	57.949,52	204	1	58.964,51	234	1	60.058,79	26	1	60.550,43	29
CARTONES DEL PACIFICO S.A.C	1	84.271,91	205	1	85.747,94	235	1	87.339,28	26	1	88.054,23	29
Total	8	448.973,09	250	8	456.836,87	280	8	465.315,03	31	11	565.860,55	34
Documentos Impagos												
SERVICIO DE ADMINISTRACION TRIBUTARIA - DEUDA		0,00			0,00			0,00			0,00	
AMERICA MOVIL PERU S.A.C.	8	1.359,20	106	6	1.099,22	109	8	1.359,20	112	8	1.359,20	115
Total	8	1.359,20	106	6	1.099,22	109	8	1.359,20	112	8	1.359,20	115
Deuda Laboral												
PRIMA AFP S.A.		0,00		2	2.860,52	151	2	2.860,52	18	2	2.860,52	21
AFP HABITAT S.A.		0,00		1	1.351,06	151	2	2.571,55	18		0,00	0
Total	0			3	4.211,58	151	4	5.432,07	18	2	2.860,52	21

Montos expresados en unidades de soles*

Fuente - Acreedor	NOV 2020			DIC 2020			ENE 2021			FEB 2021		
	# Docs.	Monto *	Dias V.	# Docs.	Monto *	Dias V.	# Docs.	Monto *	Dias V.	# Docs.	Monto *	Dias V.
Protestos Sin Regularizar												
CARTONES VILLA MARINA S.A.		0,00			0,00			0,00			0,00	
FACTORING TOTAL S.A.		0,00			0,00			0,00			0,00	
POLINPLAST S.A.C.	6	303.309,72	129	6	302.806,03	160	6	304.401,06	19	6	305.492,40	21
CARTONES DEL PACIFICO SOCIEDAD ANONIMA CERRA		0,00			0,00			0,00			0,00	
TRUPAL S.A.		0,00			0,00			0,00			0,00	
VERDEFLOL S.A.C.		0,00			0,00			0,00			0,00	
POINT ANDINA S.A.		0,00			0,00			0,00			0,00	
CARTONES DEL PACIFICO S.A.C.		0,00			0,00		1	57.505,46	14	1	57.711,63	17
CARTONES DEL PACIFICO S.A.C		0,00			0,00		1	83.626,15	14	1	83.925,97	17
Total	6	303.309,72	129	6	302.806,03	160	8	445.532,67	19	8	447.130,00	21
Documentos Impagos												

SERVICIO DE ADMINISTRACION TRIBUTARIA - DEUDA	0,00			0,00			0,00			0,00		
AMERICA MOVIL PERU S.A.C.	8	1.359,20	940	8	1.359,20	971	8	1.359,20	100	7	1.229,21	103
Total	8	1.359,20	940	8	1.359,20	971	8	1.359,20	100	7	1.229,21	103
Deuda Laboral												
PRIMA AFP S.A.	0,00			0,00			0,00			0,00		
AFP HABITAT S.A.	0,00			0,00			0,00			0,00		
Total	0			0			0			0		

Reporte SBS/Microfinanzas

Montos expresados en unidades de soles*

Última fecha reportada por la SBS : 30/09/2021

ÚLTIMOS 6 MESES	MAY 2021 (SBS: ABR 2021)	JUN 2021 (SBS: MAY 2021)	JUL 2021 (SBS: JUN 2021)	AGO 2021 (SBS: JUL 2021)	SET 2021 (SBS: AGO 2021)	OCT 2021 (SBS: SET 2021)
NOR (Normal)	100.00	100.00	99.99	99.99	100.00	98.59
% Porcentaje de Calificación						
CPP (Con Problemas Pote.)	0.00	0.00	0.00	0.00	0.00	0.00
DEF (Deficiente)	0.00	0.00	0.01	0.00	0.00	0.00
DUD (Dudoso)	0.00	0.00	0.00	0.01	0.00	1.41
PER (Pérdida)	0.00	0.00	0.00	0.00	0.00	0.00

Institución	MAY 2021 (SBS: ABR 2021)		JUN 2021 (SBS: MAY 2021)		JUL 2021 (SBS: JUN 2021)		AGO 2021 (SBS: JUL 2021)		SET 2021 (SBS: AGO 2021)		OCT 2021 (SBS: SET 2021)	
	Monto *	Dias V.	Monto *	Dias V.	Monto *	Dias V.	Monto *	Dias V.	Monto *	Dias V.	Monto *	Dias V.
SCOTIABANK	5.307.400,00		5.313.600,00		5.321.600,00		5.358.000,00		5.366.951,39		5.376.800,00	
BCP	4.921.721,05	4	4.949.826,08		5.048.562,96		5.335.817,89		5.330.130,94	5	5.326.989,77	
BBVA	1.893.500,00		1.909.000,00		1.929.000,00	9	2.020.000,00	9	2.042.000,00		2.067.000,00	15
INTERBANK	669.706,40	12	659.638,26		658.616,84		1.272.167,10		1.283.987,49	15	1.279.395,58	15
BANCO PICHINCHA	400.017,14	5	400.388,48	6	398.050,69	6	419.941,36	17	414.161,22		419.409,35	5
BIF	417,13	31	542,72	62	702,73	92	897,48	123	124,11	1	206.700,00	
FACTORING TOTAL S.A.	686.327,93		686.327,93		686.327,93		0,00		0,00		0,00	
TOTAL	13.879.089,65	31	13.919.323,47	62	14.042.861,15	92	14.406.823,83	123	14.437.355,15	15	14.676.294,70	15

Última fecha reportada por la SBS : 30/09/2021

Operación	MAY 2021 (SBS: ABR 2021)		JUN 2021 (SBS: MAY 2021)		JUL 2021 (SBS: JUN 2021)		AGO 2021 (SBS: JUL 2021)		SET 2021 (SBS: AGO 2021)		OCT 2021 (SBS: SET 2021)	
	Monto *	Dias V.	Monto *	Dias V.	Monto *	Dias V.	Monto *	Dias V.	Monto *	Dias V.	Monto *	Dias V.
RESUMEN												
- Total Deuda	13.879.089,65	31	13.919.323,47	62	14.042.861,15	92	14.406.823,83	123	14.437.355,15	15	14.676.294,70	15
- Total Vencido	417,13		542,72		702,73		5.431,53					
- % Vencido	0.00		0.00		0.01		0.04					
- Línea No Utilizada	85.396,12		92.455,38		102.221,38		873.870,46		877.897,37		888.630,04	
- Línea Otorgada	37.870,00		38.180,00		38.580,00		40.400,00		40.840,00		41.340,00	
- Garantías	22.049.940,00		22.168.376,00		18.371.211,00		24.545.090,00		24.736.897,00		24.920.890,00	
- PROGRAMA REACTIVA PERU	6.977.639,00		7.005.147,95		7.005.147,95		7.005.147,95		7.005.147,95		7.005.147,95	
CREDITOS DIRECTOS												
- CRÉDITOS VIGENTES	13.878.672,52	12	13.918.780,75	6	14.042.158,42	9	14.401.392,30	9	14.437.355,15	15	14.676.294,70	15
-- GranE: SobregirosCC								442,00	5			
-- GranE: Préstamos	8.592.794,50	4	8.027.894,70		7.829.816,20		8.054.073,75		8.048.804,92		8.044.596,73	
--- NoRevolventes	8.592.794,50	4	8.027.894,70		7.829.816,20		8.054.073,75		8.048.804,92		8.044.596,73	
-- GranE: Factoring	686.327,93		686.327,93		686.327,93							
-- GranE: ArrendamientoFinanc	942.712,95	12	915.536,64		897.666,60		1.098.051,24		1.087.441,01	15	1.059.257,62	15
-- CRÉDITOS COMERCIO EXTERIOR	3.256.820,00		3.888.633,00		4.230.297,00	9	4.833.860,00	9	4.886.506,00		5.153.031,00	15
-- MedE: Cred.Rev.LíneaTarj.Crédito	2.976,62		2.679,26		1.451,34		98,50					
-- MedE: SobregirosCC											177,60	1
-- MedE: ArrendamientoFinanc	18.340,52	5	15.909,22	6	10.799,35		11.308,81	6	5.761,22		5.831,75	5
-- CRÉDITOS COMERCIO EXTERIOR	378.700,00		381.800,00		385.800,00	6	404.000,00		408.400,00		413.400,00	
- CRÉDITOS VENCIDOS	417,13	31	542,72	62	702,73	92	5.431,53	123				
-- GranE: SobregirosCC	417,13	31	542,72	62	702,73	92	897,48	123				
-- MedE: Cred.Rev.LíneaTarj.Crédito							4.534,05	17				
LINEA NO UTIL. Y CRED. NO DESEMB.												
- LinCredCC							10.000,00					
- LinCredDescuentos	50.599,62		56.954,63		65.154,64		828.200,00		837.220,00		847.470,00	
- LinCredTarjetaCrédito	34.796,50		35.500,75		37.066,74		35.670,46		40.677,37		41.160,04	
LINEAS OTORGADAS												

- LíneasTarjetasC	37.870,00	38.180,00	38.580,00	40.400,00	40.840,00	41.340,00
GARANTIAS						
- GARANTIAS RECIBIDAS	22.049.944,52	22.168.379,14	18.371.214,45	24.545.092,61	24.736.900,04	24.920.893,36
-- 1eraHipotecasInmuebles	1.072.614,50	1.081.394,81	1.092.724,25	1.144.273,19	1.156.735,57	1.170.897,37
-- 1eraGBienesFácilRealización	18.340,52	15.909,22	10.799,35	11.308,81	5.761,22	5.831,75
-- OtrasGarantias	1.449.076,75	1.851.016,05	1.603.624,13	2.009.254,83	1.627.122,68	1.625.683,94
-- Gob. Nacional Reactiva Perú	6.279.875,10	6.304.633,16	2.209.633,16	4.095.000,00	4.095.000,00	
-- Gob. Nacional Regrog. Reactiva Perú				2.209.633,16	2.209.633,16	6.304.633,16
-- OtrasGtiasNoPref	1.180.388,66	782.690,00	1.202.519,00	1.259.247,47	1.677.831,79	1.698.373,31
-- GtiasNoPref(AvalyFianza)	12.049.648,99	12.132.735,90	12.251.914,56	13.816.375,15	13.964.815,62	14.115.473,83

Montos expresados en unidades de soles*

Última fecha reportada por la SBS : 30/09/2021

6 MESES ANTERIORES		NOV 2020 (SBS: OCT 2020)	DIC 2020 (SBS: NOV 2020)	ENE 2021 (SBS: DIC 2020)	FEB 2021 (SBS: ENE 2021)	MAR 2021 (SBS: FEB 2021)	ABR 2021 (SBS: MAR 2021)
% Porcentaje de Calificación	NOR (Normal)	96.88	100.00	100.00	100.00	100.00	100.00
	CPP (Con Problemas Pote.)	3.12	0.00	0.00	0.00	0.00	0.00
	DEF (Deficiente)	0.00	0.00	0.00	0.00	0.00	0.00
	DUD (Dudoso)	0.00	0.00	0.00	0.00	0.00	0.00
	PER (Pérdida)	0.00	0.00	0.00	0.00	0.00	0.00

Institución	NOV 2020 (SBS: OCT 2020)		DIC 2020 (SBS: NOV 2020)		ENE 2021 (SBS: DIC 2020)		FEB 2021 (SBS: ENE 2021)		MAR 2021 (SBS: FEB 2021)		ABR 2021 (SBS: MAR 2021)	
	Monto *	Dias V.	Monto *	Dias V.	Monto *	Dias V.	Monto *	Dias V.	Monto *	Dias V.	Monto *	Dias V.
SCOTIABANK	5.294.910,27		5.293.673,22	12	5.274.200,00		5.277.800,00		5.279.800,00		5.301.400,00	
BCP	3.385.135,65		3.601.177,66		3.592.075,92	1	3.580.729,42		4.866.611,63	1	4.919.942,58	2
BBVA	1.806.500,00		1.803.500,00		1.810.500,00	8	1.819.500,00		1.824.500,00	2	1.878.500,00	
INTERBANK	674.911,61		666.699,04		662.121,85		658.166,60		652.662,07		664.401,10	
BANCO PICHINCHA	403.233,62		387.847,65		389.612,49	6	403.984,64		404.357,26	14	394.806,71	
BIF	1.347.123,16	7	1.330.150,10	6	1.305.908,68		1.312.612,76	7	0,00		225,98	1
FACTORING TOTAL S.A.					504.809,04		507.318,45		508.712,56		523.769,01	
TOTAL	12.911.814,31	7	13.083.047,67	12	13.539.227,98	8	13.560.111,87	7	13.536.643,52	14	13.683.045,38	2

Última fecha reportada por la SBS : 30/09/2021

Operación	NOV 2020 (SBS: OCT 2020)		DIC 2020 (SBS: NOV 2020)		ENE 2021 (SBS: DIC 2020)		FEB 2021 (SBS: ENE 2021)		MAR 2021 (SBS: FEB 2021)		ABR 2021 (SBS: MAR 2021)	
	Monto *	Dias V.	Monto *	Dias V.	Monto *	Dias V.	Monto *	Dias V.	Monto *	Dias V.	Monto *	Dias V.
RESUMEN												
- Total Deuda	12.911.814,31	7	13.083.047,67	12	13.539.227,98	8	13.560.111,87	7	13.536.643,52	14	13.683.045,38	2
- Línea No Utilizada	23.626,01		35.964,85		35.813,53		18.724,47		16.542,45		55.427,29	
- Línea Otorgada	36.130,00		36.070,00		36.210,00		36.390,00		36.490,00		37.570,00	
- Garantías	19.158.733,00		19.301.164,00		20.423.673,00		21.837.812,00		21.133.709,00		20.445.921,00	
CREDITOS DIRECTOS												
- PROGRAMA REACTIVA PERU	6.977.639,00		6.977.639,00		6.977.639,00		6.977.639,00		6.977.639,00		6.977.639,00	
-- Reprog. Emergencia Sanitaria	624.357,18		608.750,10		1.305.908,68		1.312.400,36					
- CRÉDITOS VIGENTES	12.911.814,31	7	13.083.047,67	12	13.539.227,98	8	13.560.111,87	7	13.536.643,52	14	13.683.045,38	2
-- GranE: SobregirosCC	205,47	2	10,75		28,75		254,10	3	52,21	1	238,54	1
-- GranE: Préstamos	7.999.426,18	7	8.055.299,10	6	7.812.817,68	1	7.816.969,36	7	8.533.937,50		8.579.999,50	1
--- Revolventes	624.357,18	7	608.750,10	6	581.708,68		584.600,36	7				
--- NoRevolventes	4.550.000,00		4.550.000,00		4.550.000,00		7.232.369,00		8.533.937,50		8.579.999,50	1
--- Otros	2.825.069,00		2.896.549,00		2.681.109,00	1						
-- GranE: Factoring							507.318,45		508.712,56		523.769,01	
-- GranE: ArrendamientoFinanc	895.949,04		1.032.890,17	12	993.700,02		974.245,32		951.443,99		953.211,62	
-- CRÉDITOS COMERCIO EXTERIOR	3.613.000,00		3.607.000,00		3.838.260,00	8	3.857.340,00	6	3.138.140,00	2	3.231.020,00	2
-- MedE: Cred.Rev.LíneaTarj.Crédito	12.495,00		106,19		366,07		17.595,55		19.336,49	14	911,48	
-- MedE: Factoring					504.809,04							
-- MedE: ArrendamientoFinanc	29.438,62		27.041,46		27.146,42	6	22.489,09		20.120,77		18.195,23	
-- CRÉDITOS COMERCIO EXTERIOR	361.300,00		360.700,00		362.100,00		363.900,00		364.900,00		375.700,00	
LINEA NO UTIL. Y CRED. NO DESEMB.												
- LinCredCC											18.785,00	
- LinCredPréstamos	1,00		1,00		1,00							
- LinCredTarjetaCrédito	23.625,01		35.963,85		35.812,53		18.724,47		16.542,45		36.642,29	
LINEAS OTORGADAS												
- LíneasTarjetasC	36.130,00		36.070,00		36.210,00		36.390,00		36.490,00		37.570,00	
GARANTIAS												
- GARANTIAS RECIBIDAS	19.158.736,49		19.301.167,19		20.423.677,53		21.837.814,70		21.133.711,56		20.445.923,26	
-- 1eraHipotecasInmuebles	1.067.207,94		1.065.435,66		1.069.570,98		1.074.887,82		1.077.841,62			

-- 1eraGBienesFácilRealización	29.438,62	27.041,46	27.146,42	22.489,09	20.120,77	18.195,23
-- 1eraGEquipoTransporte	272.475,29	272.022,80	273.078,62			
-- OtrasGarantías	1.621.670,71	1.611.885,90	1.792.027,31	1.793.688,81	1.791.304,70	1.435.891,50
-- Gob. Nacional Reactiva Perú	6.279.875,10	6.279.875,10	6.279.875,10	6.279.875,10	6.279.875,10	6.279.875,10
-- OtrasGtíasNoPref		180.350,00	543.150,00	545.850,00	547.350,00	964.402,81
-- GtíasNoPref(AvalyFianza)	9.888.068,83	9.864.556,27	10.438.829,10	12.121.023,88	11.417.219,37	11.747.558,62

Reporte SBS/Microfinanzas por entidades

Reportado por : SCOTIABANK

Última fecha reportada por la SBS : 30/09/2021

Operación	MAY 2021 (SBS: ABR2021)		JUN 2021 (SBS: MAY2021)		JUL 2021 (SBS: JUN2021)		AGO 2021 (SBS: JUL2021)		SET 2021 (SBS: AGO2021)		OCT 2021 (SBS: SET2021)	
	Monto *	Dias V.	Monto *	Dias V.	Monto *	Dias V.	Monto *	Dias V.	Monto *	Dias V.	Monto *	Dias V.
Calificación (2)	NOR		NOR		NOR		NOR		NOR		NOR	
RESUMEN												
- Total Deuda	5.307.400,00		5.313.600,00		5.321.600,00		5.358.000,00		5.366.951,39		5.376.800,00	
- Garantías	4.473.700,00		4.476.800,00		385.800,00		4.499.000,00		4.503.400,00		4.508.400,00	
- PROGRAMA REACTIVA PERU	4.550.000,00		4.550.000,00		4.550.000,00		4.550.000,00		4.550.000,00		4.550.000,00	
CREDITOS DIRECTOS												
- CRÉDITOS VIGENTES	5.307.400,00		5.313.600,00		5.321.600,00		5.358.000,00		5.366.951,39		5.376.800,00	
-- GranE:SobregirosCC									151,39			
-- GranE:Préstamos	4.550.000,00		4.550.000,00		4.550.000,00		4.550.000,00		4.550.000,00		4.550.000,00	
--- NoRevolventes	4.550.000,00		4.550.000,00		4.550.000,00		4.550.000,00		4.550.000,00		4.550.000,00	
-- CRÉDITOS COMERCIO EXTERIOR	757.400,00		763.600,00		771.600,00		808.000,00		816.800,00		826.800,00	
GARANTIAS												
- GARANTIAS RECIBIDAS	4.473.700,00		4.476.800,00		385.800,00		4.499.000,00		4.503.400,00		4.508.400,00	
-- Gob. Nacional Reactiva Perú	4.095.000,00		4.095.000,00				4.095.000,00		4.095.000,00			
-- Gob. Nacional Reprog. Reactiva Perú											4.095.000,00	
-- GtíasNoPref(AvalyFianza)	378.700,00		381.800,00		385.800,00		404.000,00		408.400,00		413.400,00	

Última fecha reportada por la SBS : 30/09/2021

Operación	NOV 2020 (SBS: OCT2020)		DIC 2020 (SBS: NOV2020)		ENE 2021 (SBS: DIC2020)		FEB 2021 (SBS: ENE2021)		MAR 2021 (SBS: FEB2021)		ABR 2021 (SBS: MAR2021)	
	Monto *	Dias V.	Monto *	Dias V.	Monto *	Dias V.	Monto *	Dias V.	Monto *	Dias V.	Monto *	Dias V.
Calificación (2)	NOR		NOR		NOR		NOR		NOR		NOR	
RESUMEN												
- Total Deuda	5.294.910,27		5.293.673,22	12	5.274.200,00		5.277.800,00		5.279.800,00		5.301.400,00	
- Línea No Utilizada	1,00		1,00		1,00							
- Garantías	4.728.775,00		4.727.722,00		4.730.178,00		4.458.900,00		4.459.900,00		4.470.700,00	
- PROGRAMA REACTIVA PERU	4.550.000,00		4.550.000,00		4.550.000,00		4.550.000,00		4.550.000,00		4.550.000,00	
CREDITOS DIRECTOS												
- CRÉDITOS VIGENTES	5.294.910,27		5.293.673,22	12	5.274.200,00		5.277.800,00		5.279.800,00		5.301.400,00	
-- GranE:Préstamos	4.550.000,00		4.550.000,00		4.550.000,00		4.550.000,00		4.550.000,00		4.550.000,00	
--- NoRevolventes	4.550.000,00		4.550.000,00		4.550.000,00		4.550.000,00		4.550.000,00		4.550.000,00	
-- GranE:ArrendamientoFinanc	22.310,27		22.273,22	12								
-- CRÉDITOS COMERCIO EXTERIOR	722.600,00		721.400,00		724.200,00		727.800,00		729.800,00		751.400,00	
LINEA NO UTIL. Y CRED. NO DESEMB.												
- LinCredPréstamos	1,00		1,00		1,00							
GARANTIAS												
- GARANTIAS RECIBIDAS	4.728.775,29		4.727.722,80		4.730.178,62		4.458.900,00		4.459.900,00		4.470.700,00	
-- 1eraGEquipoTransporte	272.475,29		272.022,80		273.078,62							
-- Gob. Nacional Reactiva Perú	4.095.000,00		4.095.000,00		4.095.000,00		4.095.000,00		4.095.000,00		4.095.000,00	
-- GtíasNoPref(AvalyFianza)	361.300,00		360.700,00		362.100,00		363.900,00		364.900,00		375.700,00	

Reportado por : BCP

Última fecha reportada por la SBS : 30/09/2021

Operación	MAY 2021 (SBS: ABR2021)		JUN 2021 (SBS: MAY2021)		JUL 2021 (SBS: JUN2021)		AGO 2021 (SBS: JUL2021)		SET 2021 (SBS: AGO2021)		OCT 2021 (SBS: SET2021)	
	Monto *	Dias V.	Monto *	Dias V.	Monto *	Dias V.	Monto *	Dias V.	Monto *	Dias V.	Monto *	Dias V.

Calificación (2)	NOR		NOR		NOR		NOR		NOR		NOR	
RESUMEN												
- Total Deuda	4.921.721,05	4	4.949.826,08		5.048.562,96		5.335.817,89		5.330.130,94	5	5.326.989,77	
- Línea No Utilizada							10.000,00					
- Garantías	4.817.892,00		4.864.204,00		5.044.793,00		5.330.040,00		5.364.024,00		5.402.644,00	
- PROGRAMA REACTIVA PERU	2.427.639,00		2.455.147,95		2.455.147,95		2.455.147,95		2.455.147,95		2.455.147,95	
CREDITOS DIRECTOS												
- CRÉDITOS VIGENTES	4.921.721,05	4	4.949.826,08		5.048.562,96		5.335.817,89		5.330.130,94	5	5.326.989,77	
-- GranE: SobregirosCC									166,50	5		
-- GranE: Préstamos	4.042.794,50	4	3.477.894,70		3.279.816,20		3.504.073,75		3.498.804,92		3.494.596,73	
--- NoRevolventes	4.042.794,50	4	3.477.894,70		3.279.816,20		3.504.073,75		3.498.804,92		3.494.596,73	
-- GranE: ArrendamientoFinanc	651.706,55		637.698,38		624.849,76		633.884,14		620.253,52		606.662,04	
-- CRÉDITOS COMERCIO EXTERIOR	227.220,00		834.233,00		1.143.897,00		1.197.860,00		1.210.906,00		1.225.731,00	
LINEA NO UTIL. Y CRED. NO DESEMB.												
- LinCredCC							10.000,00					
GARANTIAS												
- GARANTIAS RECIBIDAS	4.817.894,08		4.864.205,76		5.044.793,70		5.330.041,55		5.364.026,19		5.402.645,11	
-- 1eraHipotecasInmuebles	1.072.614,50		1.081.394,81		1.092.724,25		1.144.273,19		1.156.735,57		1.170.897,37	
-- OtrasGarantias	1.156.350,82		1.573.177,79		1.330.807,29		1.545.087,73		1.157.045,67		1.171.211,27	
-- Gob. Nacional Reactiva Perú	2.184.875,10		2.209.633,16		2.209.633,16							
-- Gob. Nacional Reprog. Reactiva Perú							2.209.633,16		2.209.633,16		2.209.633,16	
-- OtrasGtiasNoPref	404.053,66				411.629,00		431.047,47		840.611,79		850.903,31	

Última fecha reportada por la SBS : 30/09/2021

Operación	NOV 2020 (SBS: OCT2020)		DIC 2020 (SBS: NOV2020)		ENE 2021 (SBS: DIC2020)		FEB 2021 (SBS: ENE2021)		MAR 2021 (SBS: FEB2021)		ABR 2021 (SBS: MAR2021)	
	Monto *	Dias V.	Monto *	Dias V.	Monto *	Dias V.	Monto *	Dias V.	Monto *	Dias V.	Monto *	Dias V.
Calificación (2)	NOR		NOR		NOR		NOR		NOR		NOR	
RESUMEN												
- Total Deuda	3.385.135,65		3.601.177,66		3.592.075,92	1	3.580.729,42		4.866.611,63	1	4.919.942,58	2
- Línea No Utilizada											18.785,00	
- Garantías	3.492.934,00		3.671.111,00		3.676.880,00		3.684.297,00		3.688.417,00		3.732.917,00	
- PROGRAMA REACTIVA PERU	2.427.639,00		2.427.639,00		2.427.639,00		2.427.639,00		2.427.639,00		2.427.639,00	
CREDITOS DIRECTOS												
- CRÉDITOS VIGENTES	3.385.135,65		3.601.177,66		3.592.075,92	1	3.580.729,42		4.866.611,63	1	4.919.942,58	2
-- GranE: SobregirosCC	39,49		10,75		28,75		41,70		52,21	1	12,56	
-- GranE: Préstamos	2.825.069,00		2.896.549,00		2.681.109,00	1	2.682.369,00		3.983.937,50		4.029.999,50	1
--- NoRevolventes							2.682.369,00		3.983.937,50		4.029.999,50	1
--- Otros	2.825.069,00		2.896.549,00		2.681.109,00	1						
-- GranE: ArrendamientoFinanc	560.027,16		704.617,91		693.678,17		679.978,72		663.681,92		664.510,52	
-- CRÉDITOS COMERCIO EXTERIOR					217.260,00		218.340,00		218.940,00		225.420,00	2
LINEA NO UTIL. Y CRED. NO DESEMB.											18.785,00	
- LinCredCC											18.785,00	
GARANTIAS												
- GARANTIAS RECIBIDAS	3.492.934,20		3.671.111,95		3.676.880,55		3.684.297,31		3.688.417,73		3.732.918,31	
-- OtrasGarantias	1.308.059,10		1.305.886,85		1.492.005,45		1.499.422,21		1.503.542,63		1.147.190,40	
-- Gob. Nacional Reactiva Perú	2.184.875,10		2.184.875,10		2.184.875,10		2.184.875,10		2.184.875,10		2.184.875,10	
-- OtrasGtiasNoPref			180.350,00								400.852,81	

Reportado por : BBVA

Última fecha reportada por la SBS : 30/09/2021

Operación	MAY 2021 (SBS: ABR2021)		JUN 2021 (SBS: MAY2021)		JUL 2021 (SBS: JUN2021)		AGO 2021 (SBS: JUL2021)		SET 2021 (SBS: AGO2021)		OCT 2021 (SBS: SET2021)	
	Monto *	Dias V.	Monto *	Dias V.	Monto *	Dias V.	Monto *	Dias V.	Monto *	Dias V.	Monto *	Dias V.
Calificación (2)	NOR		NOR		NOR		NOR		NOR		NOR	
RESUMEN												
- Total Deuda	1.893.500,00		1.909.000,00		1.929.000,00	9	2.020.000,00	9	2.042.000,00		2.067.000,00	15
- Garantías	5.680.500,00		5.727.000,00		5.787.000,00		6.060.000,00		6.126.000,00		6.201.000,00	
CREDITOS DIRECTOS												
- CRÉDITOS VIGENTES	1.893.500,00		1.909.000,00		1.929.000,00	9	2.020.000,00	9	2.042.000,00		2.067.000,00	15
-- CRÉDITOS COMERCIO EXTERIOR	1.893.500,00		1.909.000,00		1.929.000,00	9	2.020.000,00	9	2.042.000,00		2.067.000,00	15
GARANTIAS												
- GARANTIAS RECIBIDAS	5.680.500,00		5.727.000,00		5.787.000,00		6.060.000,00		6.126.000,00		6.201.000,00	
-- GtiasNoPref(AvalyFianza)	5.680.500,00		5.727.000,00		5.787.000,00		6.060.000,00		6.126.000,00		6.201.000,00	

Última fecha reportada por la SBS : 30/09/2021

Operación	NOV 2020 (SBS: OCT2020)		DIC 2020 (SBS: NOV2020)		ENE 2021 (SBS: DIC2020)		FEB 2021 (SBS: ENE2021)		MAR 2021 (SBS: FEB2021)		ABR 2021 (SBS: MAR2021)	
	Monto *	Dias V.	Monto *	Dias V.	Monto *	Dias V.	Monto *	Dias V.	Monto *	Dias V.	Monto *	Dias V.
Calificación (2)	NOR		NOR		NOR		NOR		NOR		NOR	
RESUMEN												
- Total Deuda	1.806.500,00		1.803.500,00		1.810.500,00	8	1.819.500,00		1.824.500,00	2	1.878.500,00	
- Garantías	3.793.650,00		3.787.350,00		3.802.050,00		5.458.500,00		5.473.500,00		5.635.500,00	
CREDITOS DIRECTOS												
- CRÉDITOS VIGENTES	1.806.500,00		1.803.500,00		1.810.500,00	8	1.819.500,00		1.824.500,00	2	1.878.500,00	
-- CRÉDITOS COMERCIO EXTERIOR	1.806.500,00		1.803.500,00		1.810.500,00	8	1.819.500,00		1.824.500,00	2	1.878.500,00	
GARANTIAS												
- GARANTIAS RECIBIDAS	3.793.650,00		3.787.350,00		3.802.050,00		5.458.500,00		5.473.500,00		5.635.500,00	
-- GtíasNoPref(AvalyFianza)	3.793.650,00		3.787.350,00		3.802.050,00		5.458.500,00		5.473.500,00		5.635.500,00	

Reportado por : INTERBANK

Última fecha reportada por la SBS : 30/09/2021

Operación	MAY 2021 (SBS: ABR2021)		JUN 2021 (SBS: MAY2021)		JUL 2021 (SBS: JUN2021)		AGO 2021 (SBS: JUL2021)		SET 2021 (SBS: AGO2021)		OCT 2021 (SBS: SET2021)	
	Monto *	Dias V.	Monto *	Dias V.	Monto *	Dias V.	Monto *	Dias V.	Monto *	Dias V.	Monto *	Dias V.
Calificación (2)	NOR		NOR		NOR		NOR		NOR		NOR	
RESUMEN												
- Total Deuda	669.706,40	12	659.638,26		658.616,84		1.272.167,10		1.283.987,49	15	1.279.395,58	15
- Garantías	1.341.131,00		1.319.276,00		1.317.232,00		2.544.334,00		2.570.864,00		2.560.667,00	
CREDITOS DIRECTOS												
- CRÉDITOS VIGENTES	669.706,40	12	659.638,26		658.616,84		1.272.167,10		1.283.987,49	15	1.279.395,58	15
-- GranE:ArrendamientoFinanc	291.006,40	12	277.838,26		272.816,84		464.167,10		467.187,49	15	452.595,58	15
-- CRÉDITOS COMERCIO EXTERIOR	378.700,00		381.800,00		385.800,00		808.000,00		816.800,00		826.800,00	
GARANTIAS												
- GARANTIAS RECIBIDAS	1.341.132,34		1.319.276,52		1.317.233,68		2.544.334,17		2.570.864,47		2.560.668,24	
-- OtrasGarantias	292.725,93		277.838,26		272.816,84		464.167,10		470.077,01		454.472,67	
-- GtíasNoPref(AvalyFianza)	1.048.406,41		1.041.438,26		1.044.416,84		2.080.167,07		2.100.787,46		2.106.195,57	

Última fecha reportada por la SBS : 30/09/2021

Operación	NOV 2020 (SBS: OCT2020)		DIC 2020 (SBS: NOV2020)		ENE 2021 (SBS: DIC2020)		FEB 2021 (SBS: ENE2021)		MAR 2021 (SBS: FEB2021)		ABR 2021 (SBS: MAR2021)	
	Monto *	Dias V.	Monto *	Dias V.	Monto *	Dias V.	Monto *	Dias V.	Monto *	Dias V.	Monto *	Dias V.
Calificación (2)	NOR		NOR		NOR		NOR		NOR		NOR	
RESUMEN												
- Total Deuda	674.911,61		666.699,04		662.121,85		658.166,60		652.662,07		664.401,10	
- Garantías	1.349.822,00		1.333.398,00		1.324.242,00		1.316.332,00		1.305.324,00		1.328.802,00	
CREDITOS DIRECTOS												
- CRÉDITOS VIGENTES	674.911,61		666.699,04		662.121,85		658.166,60		652.662,07		664.401,10	
-- GranE:ArrendamientoFinanc	313.611,61		305.999,04		300.021,85		294.266,60		287.762,07		288.701,10	
-- CRÉDITOS COMERCIO EXTERIOR	361.300,00		360.700,00		362.100,00		363.900,00		364.900,00		375.700,00	
GARANTIAS												
- GARANTIAS RECIBIDAS	1.349.823,22		1.333.398,10		1.324.243,72		1.316.333,20		1.305.324,14		1.328.802,20	
-- OtrasGarantias	313.611,61		305.999,05		300.021,86		294.266,60		287.762,07		288.701,10	
-- GtíasNoPref(AvalyFianza)	1.036.211,61		1.027.399,05		1.024.221,86		1.022.066,60		1.017.562,07		1.040.101,10	

Reportado por : BANCO PICHINCHA

Última fecha reportada por la SBS : 30/09/2021

Operación	MAY 2021 (SBS: ABR2021)		JUN 2021 (SBS: MAY2021)		JUL 2021 (SBS: JUN2021)		AGO 2021 (SBS: JUL2021)		SET 2021 (SBS: AGO2021)		OCT 2021 (SBS: SET2021)	
	Monto *	Dias V.	Monto *	Dias V.	Monto *	Dias V.	Monto *	Dias V.	Monto *	Dias V.	Monto *	Dias V.
Calificación (2)	NOR		NOR		NOR		NOR		NOR		NOR	
RESUMEN												
- Total Deuda	400.017,14	5	400.388,48	6	398.050,69	6	419.941,36	17	414.161,22		419.409,35	5
- Total Vencido							4.534,05					
- % Vencido							1.08					
- Línea No Utilizada	34.796,50		35.500,75		37.066,74		35.670,46		40.677,37		41.160,04	
- Línea Otorgada	37.870,00		38.180,00		38.580,00		40.400,00		40.840,00		41.340,00	

- Garantías	18.347,00		15.916,00		10.806,00		11.316,00		5.769,00		5.839,00	
CREDITOS DIRECTOS												
- CRÉDITOS VIGENTES	400.017,14	5	400.388,48	6	398.050,69	6	415.407,31	6	414.161,22		419.409,35	5
-- MedE: Cred.Rev.LineaTarj.Crédito	2.976,62		2.679,26		1.451,34		98,50					
-- MedE: SobregirosCC											177,60	1
-- MedE: ArrendamientoFinanc	18.340,52	5	15.909,22	6	10.799,35		11.308,81	6	5.761,22		5.831,75	5
-- CRÉDITOS COMERCIO EXTERIOR	378.700,00		381.800,00		385.800,00	6	404.000,00		408.400,00		413.400,00	
CRÉDITOS VENCIDOS							4.534,05	17				
-- MedE: Cred.Rev.LineaTarj.Crédito							4.534,05	17				
LINEA NO UTIL. Y CRED. NO DESEMB.												
- LinCredTarjetaCrédito	34.796,50		35.500,75		37.066,74		35.670,46		40.677,37		41.160,04	
LINEAS OTORGADAS												
- LineasTarjetasC	37.870,00		38.180,00		38.580,00		40.400,00		40.840,00		41.340,00	
GARANTIAS												
- GARANTIAS RECIBIDAS	18.348,10		15.916,86		10.807,07		11.316,89		5.769,38		5.840,01	
-- 1eraGBienesFácilRealización	18.340,52		15.909,22		10.799,35		11.308,81		5.761,22		5.831,75	
-- GtiasNoPref(AvalyFianza)	7,58		7,64		7,72		8,08		8,16		8,26	

Última fecha reportada por la SBS : 30/09/2021

Operación	NOV 2020 (SBS: OCT2020)		DIC 2020 (SBS: NOV2020)		ENE 2021 (SBS: DIC2020)		FEB 2021 (SBS: ENE2021)		MAR 2021 (SBS: FEB2021)		ABR 2021 (SBS: MAR2021)	
	Monto *	Dias V.	Monto *	Dias V.	Monto *	Dias V.	Monto *	Dias V.	Monto *	Dias V.	Monto *	Dias V.
Calificación (2)	CPP		NOR		NOR		NOR		NOR		NOR	
RESUMEN												
- Total Deuda	403.233,62		387.847,65		389.612,49	6	403.984,64		404.357,26	14	394.806,71	
- Línea No Utilizada	23.625,01		35.963,85		35.812,53		18.724,47		16.542,45		36.642,29	
- Línea Otorgada	36.130,00		36.070,00		36.210,00		36.390,00		36.490,00		37.570,00	
- Garantías	29.445,00		27.048,00		27.153,00		22.496,00		20.127,00		18.202,00	
CREDITOS DIRECTOS												
- CRÉDITOS VIGENTES	403.233,62		387.847,65		389.612,49	6	403.984,64		404.357,26	14	394.806,71	
-- MedE: Cred.Rev.LineaTarj.Crédito	12.495,00		106,19		366,07		17.595,55		19.336,49	14	911,48	
-- MedE: ArrendamientoFinanc	29.438,62		27.041,46		27.146,42	6	22.489,09		20.120,77		18.195,23	
-- CRÉDITOS COMERCIO EXTERIOR	361.300,00		360.700,00		362.100,00		363.900,00		364.900,00		375.700,00	
LINEA NO UTIL. Y CRED. NO DESEMB.												
- LinCredTarjetaCrédito	23.625,01		35.963,85		35.812,53		18.724,47		16.542,45		36.642,29	
LINEAS OTORGADAS												
- LineasTarjetasC	36.130,00		36.070,00		36.210,00		36.390,00		36.490,00		37.570,00	
GARANTIAS												
- GARANTIAS RECIBIDAS	29.445,84		27.048,68		27.153,66		22.496,37		20.128,07		18.202,75	
-- 1eraGBienesFácilRealización	29.438,62		27.041,46		27.146,42		22.489,09		20.120,77		18.195,23	
-- GtiasNoPref(AvalyFianza)	7,22		7,22		7,24		7,28		7,30		7,52	

Reportado por : BIF

Última fecha reportada por la SBS : 30/09/2021

Operación	MAY 2021 (SBS: ABR2021)		JUN 2021 (SBS: MAY2021)		JUL 2021 (SBS: JUN2021)		AGO 2021 (SBS: JUL2021)		SET 2021 (SBS: AGO2021)		OCT 2021 (SBS: SET2021)	
	Monto *	Dias V.	Monto *	Dias V.	Monto *	Dias V.	Monto *	Dias V.	Monto *	Dias V.	Monto *	Dias V.
Calificación (2)	NOR		DEF		DEF		DUD		DUD		DUD	
RESUMEN												
- Total Deuda	417,13	31	542,72	62	702,73	92	897,48	123	124,11	1	206.700,00	
- Total Vencido	417,13		542,72		702,73		897,48					
- % Vencido	100,00		100,00		100,00		100,00					
- Garantías	4.165.700,00		4.199.800,00		4.243.800,00		4.444.000,00		4.492.400,00		4.547.400,00	
CREDITOS DIRECTOS												
- CRÉDITOS VIGENTES									124,11	1	206.700,00	
-- GranE: SobregirosCC									124,11	1		
-- CRÉDITOS COMERCIO EXTERIOR											206.700,00	
- CRÉDITOS VENCIDOS	417,13	31	542,72	62	702,73	92	897,48	123				
-- GranE: SobregirosCC	417,13	31	542,72	62	702,73	92	897,48	123				
GARANTIAS												
- GARANTIAS RECIBIDAS	4.165.700,00		4.199.800,00		4.243.800,00		4.444.000,00		4.492.400,00		4.547.400,00	
-- GtiasNoPref(AvalyFianza)	4.165.700,00		4.199.800,00		4.243.800,00		4.444.000,00		4.492.400,00		4.547.400,00	

Última fecha reportada por la SBS : 30/09/2021

Operación	NOV 2020 (SBS: OCT2020)		DIC 2020 (SBS: NOV2020)		ENE 2021 (SBS: DIC2020)		FEB 2021 (SBS: ENE2021)		MAR 2021 (SBS: FEB2021)		ABR 2021 (SBS: MAR2021)	
	Monto *	Dias V.	Monto *	Dias V.	Monto *	Dias V.	Monto *	Dias V.	Monto *	Dias V.	Monto *	Dias V.
Calificación (2)	NOR		NOR		NOR		NOR		SCAL		NOR	
RESUMEN												
- Total Deuda	1.347.123,16	7	1.330.150,10	6	1.305.908,68		1.312.612,76	7				225,98 1
- Garantías	5.764.107,00		5.754.535,00		5.776.870,00		5.805.587,00		5.091.741,00			4.132.700,00
CREDITOS DIRECTOS												
-- Reprgr. Emergencia Sanitaria	624.357,18		608.750,10		1.305.908,68		1.312.400,36					
- CRÉDITOS VIGENTES	1.347.123,16	7	1.330.150,10	6	1.305.908,68		1.312.612,76	7				225,98 1
-- GranE: SobregirosCC	165,98	2					212,40	3				225,98 1
-- GranE: Préstamos	624.357,18	7	608.750,10	6	581.708,68		584.600,36	7				
--- Revolventes	624.357,18	7	608.750,10	6	581.708,68		584.600,36	7				
-- CRÉDITOS COMERCIO EXTERIOR	722.600,00		721.400,00		724.200,00		727.800,00	6				
GARANTIAS												
- GARANTIAS RECIBIDAS	5.764.107,94		5.754.535,66		5.776.870,98		5.805.587,82		5.091.741,62			4.132.700,00
-- 1eraHipotecasInmuebles	1.067.207,94		1.065.435,66		1.069.570,98		1.074.887,82		1.077.841,62			
-- GtiasNoPref(AvalyFianza)	4.696.900,00		4.689.100,00		4.707.300,00		4.730.700,00		4.013.900,00			4.132.700,00

Reportado por : FACTORING TOTAL S.A.

Última fecha reportada por la SBS : 30/09/2021

Operación	MAY 2021 (SBS: ABR2021)		JUN 2021 (SBS: MAY2021)		JUL 2021 (SBS: JUN2021)		AGO 2021 (SBS: JUL2021)		SET 2021 (SBS: AGO2021)		OCT 2021 (SBS: SET2021)	
	Monto *	Dias V.	Monto *	Dias V.	Monto *	Dias V.	Monto *	Dias V.	Monto *	Dias V.	Monto *	Dias V.
Calificación (2)	NOR		NOR		NOR		SCAL		SCAL		SCAL	
RESUMEN												
- Total Deuda	686.327,93		686.327,93		686.327,93		686.327,93					
- Línea No Utilizada	50.599,62		56.954,63		65.154,64		828.200,00		837.220,00			847.470,00
- Garantías	1.552.670,00		1.565.380,00		1.581.780,00		1.656.400,00		1.674.440,00			1.694.940,00
CREDITOS DIRECTOS												
- CRÉDITOS VIGENTES	686.327,93		686.327,93		686.327,93		686.327,93					
-- GranE: Factoring	686.327,93		686.327,93		686.327,93							
LINEA NO UTIL. Y CRED. NO DESEMB.												
- LinCredDescuentos	50.599,62		56.954,63		65.154,64		828.200,00		837.220,00			847.470,00
GARANTIAS												
- GARANTIAS RECIBIDAS	1.552.670,00		1.565.380,00		1.581.780,00		1.656.400,00		1.674.440,00			1.694.940,00
-- OtrasGtiasNoPref	776.335,00		782.690,00		790.890,00		828.200,00		837.220,00			847.470,00
-- GtiasNoPref(AvalyFianza)	776.335,00		782.690,00		790.890,00		828.200,00		837.220,00			847.470,00

Última fecha reportada por la SBS : 30/09/2021

Operación	NOV 2020 (SBS: OCT2020)		DIC 2020 (SBS: NOV2020)		ENE 2021 (SBS: DIC2020)		FEB 2021 (SBS: ENE2021)		MAR 2021 (SBS: FEB2021)		ABR 2021 (SBS: MAR2021)	
	Monto *	Dias V.	Monto *	Dias V.	Monto *	Dias V.	Monto *	Dias V.	Monto *	Dias V.	Monto *	Dias V.
Calificación (2)					NOR		NOR		NOR		NOR	
RESUMEN												
- Total Deuda					504.809,04		507.318,45		508.712,56			523.769,01
- Garantías					1.086.300,00		1.091.700,00		1.094.700,00			1.127.100,00
CREDITOS DIRECTOS												
- CRÉDITOS VIGENTES					504.809,04		507.318,45		508.712,56			523.769,01
-- GranE: Factoring							507.318,45		508.712,56			523.769,01
-- MedE: Factoring					504.809,04							
GARANTIAS												
- GARANTIAS RECIBIDAS					1.086.300,00		1.091.700,00		1.094.700,00			1.127.100,00
-- OtrasGtiasNoPref					543.150,00		545.850,00		547.350,00			563.550,00
-- GtiasNoPref(AvalyFianza)					543.150,00		545.850,00		547.350,00			563.550,00

Rectificaciones SBS

Entidad	Periodo SBS	Cuenta	Concepto Rectificación	Dice	Debe Decir
BANCO PICHINCHA	OCT-2020	- -	CALIFICACIÓN	CON PROBLEMAS P	NORMAL

Aval/Codeudor

Montos expresados en unidades de soles*

Es Avalista de:			Información reportada por la SBS al 30/09/2021		
Tipo Doc	Nro Documento	Nombre/Razón Social	Act	Pre	12m
DNI	44050109	MENDEZ RODRIGUEZ ALONSO JOSE			
Institución SBS		Calif. (2)	Saldo *		
BBVA CONSUMER FINANCE ENTIDAD DE DE		NOR	40.406,96		
DNI	73816187	MENDEZ RODRIGUEZ ANDRES			
Institución SBS		Calif. (2)	Saldo *		
BANCO BBVA PERÚ		NOR	19.288,60		

Montos expresados en unidades de soles*

Quiénes lo Avalan:			Información reportada por la SBS al 30/09/2021		
Tipo Doc	Nro Documento	Nombre/Razón Social	Act	Pre	12m
DNI	08766720	RODRIGUEZ PUCCIO ROSA LETICIA DEL SOCORRO			
Institución SBS		Calif. (2)	Saldo *		
BANCO BBVA PERÚ		NOR	2.020.000,00		
DNI	08766721	MENDEZ TORRES LLOSA JUAN JOSE			
Institución SBS		Calif. (2)	Saldo *		
BANCO BBVA PERÚ		NOR	2.020.000,00		
DNI	44050109	MENDEZ RODRIGUEZ ALONSO JOSE			
Institución SBS		Calif. (2)	Saldo *		
BANCO PICHINCHA		NOR	4,04		
BANCO BBVA PERÚ		NOR	2.020.000,00		
BANCO INTERNACIONAL DEL PERÚ		NOR	2.080.167,10		
FACTORING TOTAL S. A.		SCAL	828.200,00		
SCOTIABANK PERU S A A		NOR	404.000,00		

Montos expresados en unidades de soles*

Es Avalista de:			Información Reportada por Entidades de Microfinanzas / Otros Créditos		
Tipo Doc	Nro Documento	Nombre/Razón Social	Act	Pre	12m

Montos expresados en unidades de soles*

Quiénes lo Avalan:			Información Reportada por Entidades de Microfinanzas / Otros Créditos		
Tipo Doc	Nro Documento	Nombre/Razón Social	Act	Pre	12m

Documentos Protestados como Deudor/Aceptante

Montos expresados en unidades*

Reportado por la Cámara de Comercio de Lima (CCL)

Documentos Protestados sin Regularizar			
	# Doc	Monto (S/) *	Max Días Venc.
Total:	73	2.901.993,09	455

Se muestran hasta los 10 primeros documentos ordenados por Fecha de Boletín de la CCL

Tipo de Cambio 4.134

Nro. Secuencia	Tip. Reg. **	Acreedor/Girador	Tipo Doc.	Moneda	Monto *	Monto * (S/)	Boletín	F. Protesto	F. Venc.	Días Venc.
6478140	PR	CARTONES VILLA MARINA S.A.	LET	US\$	19.997,07	82.667,89	09/2021	20/09/2021	/ /	32
6478148	PR	CARTONES VILLA MARINA S.A.	LET	US\$	19.880,89	82.187,60	09/2021	07/09/2021	/ /	45
6478164	PR	CARTONES VILLA MARINA S.A.	LET	US\$	13.835,00	57.193,89	09/2021	21/09/2021	/ /	31
6477243	PR	VERDEFLOR S.A.C.	CHQ	US\$	8.574,59	35.447,36	09/2021	01/09/2021	/ /	51
6477532	PR	CARTONES DEL PACIFICO SOCIEDAD ANONIMA CERRADA	LET	US\$	8.516,77	35.208,33	09/2021	30/09/2021	/ /	22
6472867	PR	CARTONES DEL PACIFICO SOCIEDAD ANONIMA CERRADA	LET	US\$	21.169,20	87.513,47	08/2021	05/08/2021	/ /	78
47598	PR	FACTORING TOTAL S.A.	FAN	S/.	78.046,30	78.046,30	08/2021	31/08/2021	15/06/2021	129
47586	PR	FACTORING TOTAL S.A.	FAN	S/.	71.636,58	71.636,58	08/2021	31/08/2021	15/06/2021	129
6473678	PR	CARTONES DEL PACIFICO SOCIEDAD ANONIMA CERRADA	LET	US\$	15.045,78	62.199,25	08/2021	16/08/2021	/ /	67
47571	PR	FACTORING TOTAL S.A.	FAN	S/.	51.310,40	51.310,40	08/2021	31/08/2021	15/06/2021	129

**PR: Protestos, CJ: Cobranza Judicial, MO: Moras, PP: Procesos Penales

Montos expresados en unidades*

Reportado por la Cámara de Comercio de Lima (CCL)

Documentos Protestados Regularizados

	# Doc	Monto (S/) *
Total:	3	217.708,00

Nro. Secuencia	Tip. Reg. **	Acreedor/Girador	Tipo Doc.	Moneda	Monto *	Monto * (S/)	Boletín	F. Protesto	F. Venc.	F. Reg
6413385	PR	CARTONES DEL PACIFICO S.A.C	LET	US\$	23.062,92	94.188,97	09/2020	07/09/2020	/ /	10/08/2021
6413275	PR	CARTONES DEL PACIFICO S.A.C.	LET	US\$	15.859,20	64.768,97	09/2020	08/09/2020	/ /	10/08/2021
6282761	PR	POLINPLAST S.A.C.	LET	US\$	14.385,42	58.750,06	07/2019	18/07/2019	/ /	07/10/2019

**PR: Protestos, CJ: Cobranza Judicial, MO: Moras, PP: Procesos Penales

Detalle de Vencidos

Comercio Exterior

Montos expresados en unidades de dólares

Muestra información reportada por la SUNAT desde el 07/02/2011

Resumen por Ejercicio

Ejercicio	Actividad	Número de Operaciones	Importe USD *	N° Países	3 países con mayor número de operaciones
2021	EXPORTACIÓN	293	15.926.365,37	12	CHILE, NETHERLANDS, SPAIN
2020	EXPORTACIÓN	277	10.217.477,47	8	NETHERLANDS, CHILE, SPAIN
2019	EXPORTACIÓN	148	7.842.095,49	7	NETHERLANDS, CHINA, SPAIN
2018	EXPORTACIÓN	99	5.457.656,49	5	CHILE, SPAIN, NETHERLANDS
2017	EXPORTACIÓN	44	2.480.237,56	3	NETHERLANDS, SPAIN, CHILE

Resumen por Meses

Actividad	Ejercicio	Mes	Número de Operaciones	Importe USD *	N° Países	3 países con mayor número de operaciones
EXPORTACIÓN	2021	SETIEMBRE	2	65.495,19	5	RUSSIAN FEDERATION, CHILE
		AGOSTO	12	360.742,96	5	RUSSIAN FEDERATION, CHILE
		JULIO	9	278.251,52	5	RUSSIAN FEDERATION, CHILE
		JUNIO	18	506.010,80	5	CHILE, RUSSIAN FEDERATION, NETHERLANDS
		MAYO	47	2.021.869,39	5	CHILE, NETHERLANDS, THAILAND
		ABRIL	80	4.430.266,44	5	NETHERLANDS, CHILE, SPAIN
		MARZO	77	4.887.394,92	5	SPAIN, HONG KONG, NETHERLANDS
		FEBRERO	39	2.607.304,74	5	HONG KONG, NETHERLANDS, SPAIN
		ENERO	9	769.029,41	5	CHILE
		2020	DICIEMBRE	2	49.920,00	3

		SETIEMBRE	9	252.613,14	3	CHILE,NETHERLANDS,RUSSIAN FEDERATION
		AGOSTO	13	282.907,87	3	CHILE,RUSSIAN FEDERATION,NETHERLANDS
		JULIO	41	618.922,43	3	CHILE,RUSSIAN FEDERATION,NETHERLANDS
		JUNIO	55	1.353.247,22	3	CHILE,SPAIN,UNITED STATES
		MAYO	35	1.023.913,03	3	NETHERLANDS,CHILE,RUSSIAN FEDERATION
		ABRIL	50	2.551.199,39	3	NETHERLANDS,UNITED STATES,CHINA
		MARZO	50	2.886.881,76	3	NETHERLANDS,HONG KONG,SPAIN
		FEBRERO	19	1.036.514,15	3	NETHERLANDS,RUSSIAN FEDERATION,SPAIN
		ENERO	3	161.358,48	3	RUSSIAN FEDERATION,NETHERLANDS,SPAIN
	2019	DICIEMBRE	1	50.825,50	4	RUSSIAN FEDERATION
		NOVIEMBR	6	283.519,86	4	NETHERLANDS,HONG KONG,CHINA
		OCTUBRE	11	538.927,40	4	NETHERLANDS,SPAIN
		SETIEMBRE	3	175.437,04	4	NETHERLANDS,SPAIN
		AGOSTO	11	681.918,51	4	SPAIN,NETHERLANDS,HONG KONG
		JULIO	22	1.388.832,74	4	SPAIN,NETHERLANDS,UNITED STATES
		JUNIO	17	675.145,25	4	UNITED STATES,CHINA,CHILE
		MAYO	23	934.320,19	4	CHILE,CHINA,UNITED STATES
		ABRIL	32	1.784.960,90	4	CHINA,NETHERLANDS,CHILE
		MARZO	21	1.278.010,54	4	NETHERLANDS,HONG KONG,SPAIN
		FEBRERO	1	50.197,57	4	SPAIN
	2018	JULIO	6	296.367,71	1	CHINA,CHILE,NETHERLANDS
		JUNIO	3	138.240,00	1	CHILE
		MAYO	28	1.322.173,56	1	CHILE,SPAIN,CHINA
		ABRIL	20	1.110.120,83	1	SPAIN,CHILE,NETHERLANDS
		MARZO	19	1.221.498,53	1	SPAIN,NETHERLANDS,CHINA
		FEBRERO	18	1.104.265,11	1	NETHERLANDS,SPAIN
		ENERO	5	264.990,76	1	NETHERLANDS,SPAIN
	2017	JULIO	11	746.926,57	2	SPAIN,NETHERLANDS
		JUNIO	5	260.114,10	2	CHILE,NETHERLANDS,SPAIN
		MAYO	4	172.051,50	2	NETHERLANDS,CHILE
		ABRIL	13	716.700,65	2	NETHERLANDS,SPAIN,CHILE
		MARZO	8	430.559,47	2	NETHERLANDS,SPAIN
		FEBRERO	3	153.885,27	2	NETHERLANDS

PUBLICACIÓN DIARIO "EL PERUANO"

Reporte Otros Créditos

Institución	MAY 2021		JUN 2021		JUL 2021		AGO 2021		SET 2021		OCT 2021	
	Monto *	Dias V.	Monto *	Dias V.	Monto *	Dias V.	Monto *	Dias V.	Monto *	Dias V.	Monto *	Dias V.

Institución	NOV 2020		DIC 2020		ENE 2021		FEB 2021		MAR 2021		ABR 2021	
	Monto *	Dias V.	Monto *	Dias V.	Monto *	Dias V.	Monto *	Dias V.	Monto *	Dias V.	Monto *	Dias V.

Reporte Otros Créditos por entidades

Sin Información