



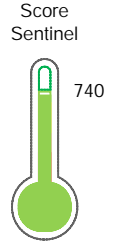
Reporte de Deudas

El reporte contiene solo los títulos seleccionados

- Información General
- Consulta Rápida
- Principales Acreedores
- Detalle Variación
- Posición Histórica
- Gráficos
- Rep. Vencidos
- Rep. SBS/Microf.
- SBS/Microf. Entidades
- Rectificaciones SBS
- Avalados/Avalistas
- Hechos de Importancia
- Documentos CCL
- Detalle de Vencidos
- Comercio Exterior
- Otros Créditos
- Otros Créd. Entidades
- Otros Rep. Negativos

RUC 20551991599 - JELA PERU S.A.C.

Fecha Proceso	Tipo Doc.	N. Doc.	Nota	Deuda Total *	Var.	Actual	Previo	12m
22/04/2024	RUC	20551991599	0.000	1.229.629,52		●	●	●



Buen Puntaje

*** La persona consultada cuenta con los siguientes créditos e indicadores.**

- Línea de Crédito
- Está Avalado
- Reprogramados DU N 026-

Sentinel Sabio

Bancarizado: SI

Recomendación de Sentinel Sabio

Evaluación Crediticia



APROBAR
Producto Générico

Detalle:

- Cumple con todas las reglas de evaluación

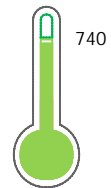
Cuota Estimada Mensual

S/ 56718,



Score Sentinel

Nivel de Riesgo



Buen Puntaje

Recomendación:

Estadísticamente, en este nivel de score, 10 de 100 empresas podrían caer en incumplimiento en los próximos 12

Información General

Datos Principales

19/04/2024: Última actualización de información reportada por SUNAT

Razón Social:	JELA PERU S.A.C.		
Nombre Comercial:	JELA		
Tipo de Contribuyente:	SOCIEDAD ANONIMA CERRADA		
Estado de Contribuyente:	ACTIVO	Condición del Contribuyente:	HABIDO
Inicio de Actividades:	03/06/2013		
Tamaño contribuyente:	RESTO	Dependencia:	INTENDENCIA LIMA MEPECO
Actividad Económica Principal	TERMINACION DE EDIFICIOS.		
Actividad Económica Secundaria 1	VENTA AL POR MENOR POR CORREO	Actividad Económica Secundaria 2	-
Fecha Inscripción RRPP:	11/03/2013	Número de Partida Registral:	-
Folio:	-	Asiento:	-

Agente de retención

Direcciones Registradas

Dirección	Fuente
JIRON JOSE MARIA QUIROGA NRO 147 URBANIZACION RESIDENCIAL HIGUERETA SANTIAGO DE SURCO - LIMA - LIMA	SUNAT - DOMICILIO FISCAL

Representantes Legales

Nro Documento	Nombre de Representante	Act	Pre	12m	Fecha desde que ocupa Cargo	Cargo
09759538	LEON GONZALES PRIMITIVO EDILBERTO	●	●	●	11/03/2013	-

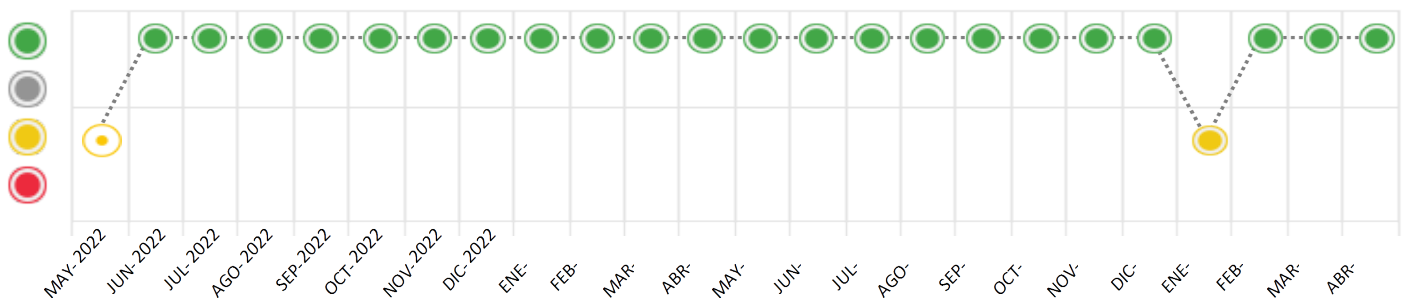
Consulta Rápida

Documento de identidad consultado

Fecha Proceso	Tipo Doc.	N. Doc.	Nombre o Raz. Social	Nota	Deuda Total *	Var.	Actual	Previo	12m
22/04/2024	RUC	20551991599	JELA PERU S.A.C.	0.000	1.229.629,52		●	●	●

Montos expresados en unidades de soles*

Semáforos de los últimos 24 meses



Semáforo	Descripción
	No registra información de deudas
	Mínimo Riesgo: Sin deudas vencidas
	Mediano Riesgo: Deudas con poco atraso*
	Alto Riesgo: Deudas con atraso significativo*

*Semáforo deuda menor: Deuda vencida menor S/ 100 personas naturales o menor S/ 500 personas jurídicas

Verde: $0 < \text{Sem.} < 0.001$
 Amarillo: $0.001 < \text{Sem.} < 2$
 Rojo: $2 < \text{Sem.} < 6$

Variación	Descripción
	Variación Negativa: La nueva información reportada ha incrementado tu riesgo crediticio
	Variación Positiva: La nueva información ha mejorado tu posición de riesgo
	Variación Porcentual Positiva: El monto total reportado por la SBS/Microfinanzas o número de instituciones financieras ha aumentado
	Variación Porcentual Negativa: El monto total reportado por la SBS/Microfinanzas o número de instituciones financieras ha disminuido
	Aproximadamente igual o igual

Detalle de la deuda SBS/Microfinanzas

Entidad	Deuda Anterior			Deuda a ABR 2024				Rect. (1)	Disc.
	OCT 2023	ENE 2024	MAR 2024	Fecha Inf.	Calif. (2)	Monto *	Días Venc.		
TOTAL	1.385.818,78	1.284.825,80	1.283.914,18	31/03/2024	NOR	1.229.629,52	0		

(1) Ver detalle en el cuadro de Rectificaciones SBS

(2) NOR: Normal, CPP: Con Problemas Potenciales, DEF: Deficiente, DUD: Dudoso, PER: Pérdida, SCAL: Sin Calificación

Detalle de la deuda de Otros Créditos

Entidad	Deuda Anterior			Deuda a ABR 2024				Disc.
	OCT 2023	ENE 2024	MAR 2024	Fecha Inf.	Calif. (2)	Monto	Días Venc.	
TOTAL								

(2) NOR: Normal, CPP: Con Problemas Potenciales, DEF: Deficiente, DUD: Dudoso, PER: Pérdida, SCAL: Sin Calificación

Detalle de vencidos

# Doc	Fuente - Acreedor	Monto *	Días Venc.

Utilización de Líneas de Crédito

Instituciones	**	Línea Aprobada	Línea No Utilizada	Línea Utilizada	% L. Ut.
BBVA	PRE		120.000,00		
BBVA	TOT		80.000,00		
TOTAL			200.000,00		0%

**(PRE): Préstamos, (TOT): Otras Tarjetas de Crédito

Principales Acreedores

Montos expresados en unidades de soles*

Resumen de Deudas

Descripción de la Deuda	Monto *	Días
Deuda total SBS al 31/03/2024	1.229.629,52	
% Calificación normal	100.00	
Peor Calificación (2)	NOR	
Otros Créditos	0,00	****

Detalle de deuda SBS/Microfinanzas

Institución SBS	Calif. (2)	Saldo *	% Ven.	Días Venc.	Rect.(1)
BBVA	NOR	1.229.629,52	0.00		
Deuda Total SBS/MicroFinanzas		1.229.629,52	0		

Detalle de Riesgos SBS/Microfinanzas

Concepto	Saldo *
Deuda Directa	836.438,42
Deuda Indirecta	393.191,10
Deuda Castigada	0,00
Deuda Total SBS/MicroFinanzas	1.229.629,52
Línea Tarj.Cred. No utilizada	80.000,00
Total Riesgo SBS/MicroFinanzas	1.309.629,52

Detalle de deuda Otros Créditos

Empresa	Calif. (2)	Saldo *	% Ven.	Días Venc.	Disc.
Deuda Total Otros Créditos		0,00	0		

Detalle de vencidos

# Doc	Fuente - Acreedor	Monto *	Días Venc.
-------	-------------------	---------	------------

Detalle Variación

Montos expresados en unidades de soles*

Resumen de la variación

Descripción de la deuda	21/03/2024	22/04/2024	Variación
Score	0.000	0.000	0.000
Nro. Entidades SBS/Microf.	1	1	0
Riesgo Total SBS/Microf. *	1.283.914,18	1.229.629,52	
Deuda Directa	784.417,92	836.438,42	52.020,50
Deuda Indirecta	499.496,26	393.191,10	-106.305,16
Deuda Castigada	0,00	0,00	0,00

Variación del Riesgo Total SBS/Microf. *	Antes	22/04/2024	Variación
Último Mes	1.283.914,18	1.229.629,52	-54.284,66
Último Trimestre	1.284.825,80	1.229.629,52	-55.196,28
Último Semestre	1.385.818,78	1.229.629,52	-156.189,26
Último Año	1.768.399,53	1.229.629,52	-538.770,01

Calificación SBS/Microf.	21/03/2024	22/04/2024	Variación
% NOR (Normal)	100.00	100.00	0.00
% CPP (Con Problemas Potenciales)	0.00	0.00	0.00
% DEF (Deficiente)	0.00	0.00	0.00
% DUD (Dudoso)	0.00	0.00	0.00
% PER (Pérdida)	0.00	0.00	0.00

Deuda vencida *	21/03/2024	22/04/2024	Variación
Total deuda vencida	0,00	0,00	0,00
Deuda por Otros Créditos *	21/03/2024	22/04/2024	Variación



Total deuda otros créditos	0,00	0,00	0,00
----------------------------	------	------	------

Detalle de la variación			
Fuente - Acreedor *	21/03/2024	22/04/2024	Variación

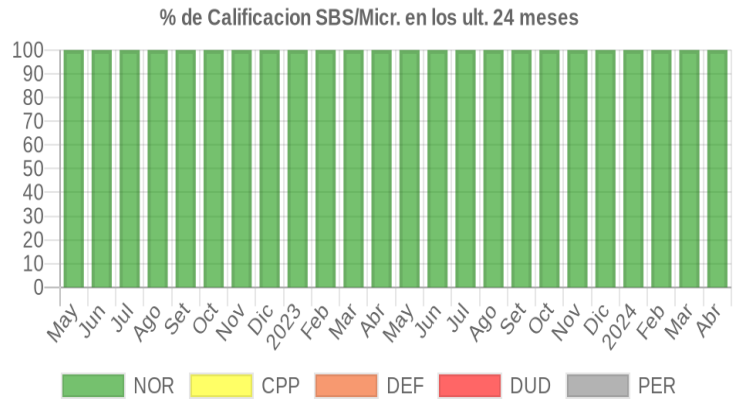
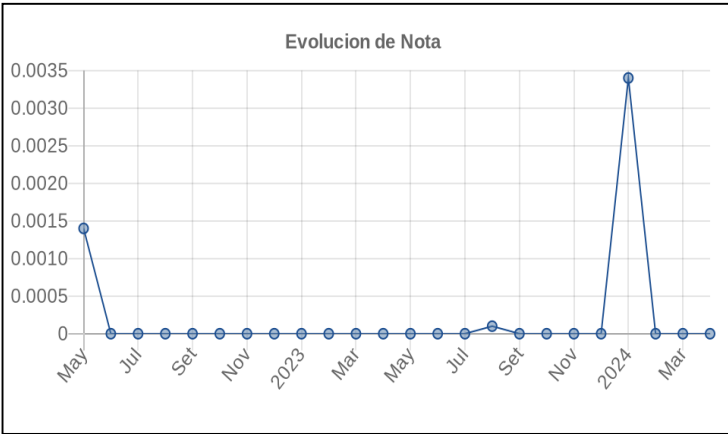
Posición Histórica

Montos expresados en unidades de soles*

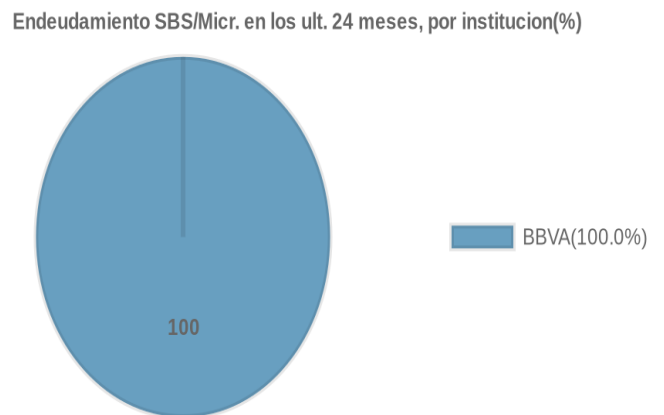
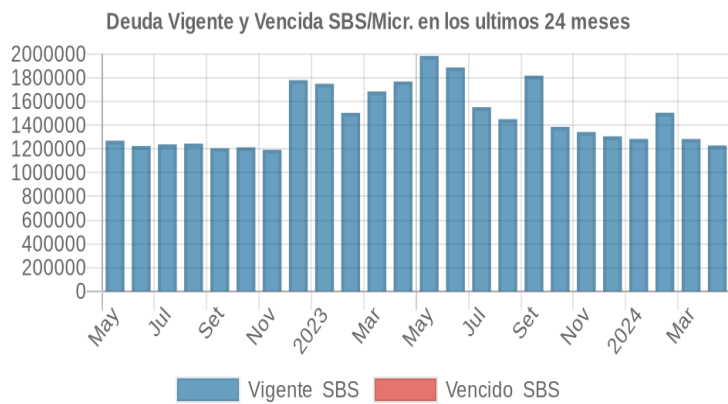
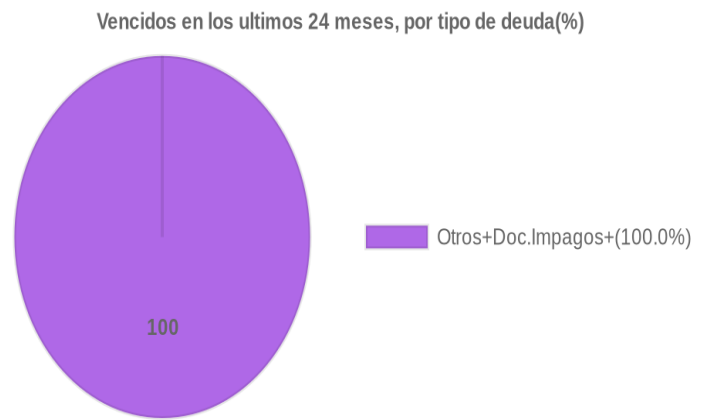
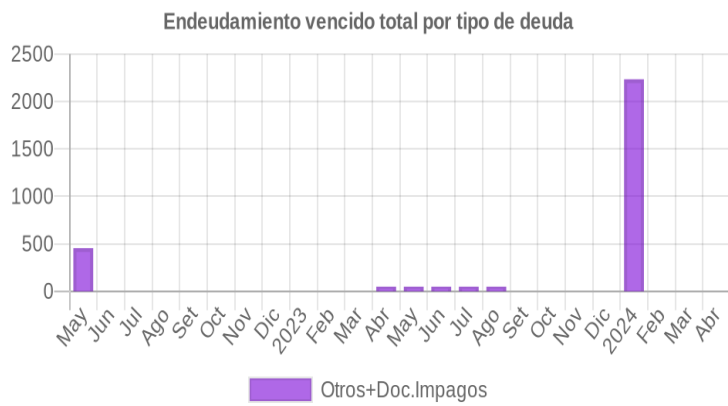
Fecha de Proceso	Sema. Actual	Sem. Riesgo	Var.	Superintendencia de Banca y Seguros (SBS/Microfinan.)				Otros Créditos	Otros Vencidos *				Ctas. Cerr./Anu.		Otros Repor. Negati.		
				# Enti.	Deuda Total *	% Cali. normal	Peor Califi.(2)		Deuda Vencida *	Protestos	Docs. Impagos	Deuda Tributaria	Deuda Laboral	Cta. Cte.		Tar. Créd.	
22/04/2024	●	0.000	☰	1	1.229.629,52	100.00	NOR	0,00	0,00	0,00	0,00	0,00	0,00	0,00	0	0	0
21/03/2024	●	0.000	☰	1	1.283.914,18	100.00	NOR	0,00	0,00	0,00	0,00	0,00	0,00	0,00	0	0	0
22/02/2024	●	0.000	▲	1	1.505.463,32	100.00	NOR	0,00	0,00	0,00	0,00	0,00	0,00	0,00	0	0	0
21/02/2024	●	0.002	☰	1	1.505.463,32	100.00	NOR	0,00	0,00	0,00	2.234,07	0,00	0,00	0,00	0	0	0
26/01/2024	●	0.003	▼	1	1.284.825,80	100.00	NOR	0,00	0,00	0,00	2.234,07	0,00	0,00	0,00	0	0	0
19/01/2024	●	0.000	☰	1	1.284.825,80	100.00	NOR	0,00	0,00	0,00	0,00	0,00	0,00	0,00	0	0	0
22/12/2023	●	0.000	☰	1	1.306.582,80	100.00	NOR	0,00	0,00	0,00	0,00	0,00	0,00	0,00	0	0	0
23/11/2023	●	0.000	☰	1	1.342.328,12	100.00	NOR	0,00	0,00	0,00	0,00	0,00	0,00	0,00	0	0	0
23/10/2023	●	0.000	⚙	1	1.385.818,78	100.00	NOR	0,00	0,00	0,00	0,00	0,00	0,00	0,00	0	0	0
21/09/2023	●	0.000	⚙	1	1.817.939,41	100.00	NOR	0,00	0,00	0,00	0,00	0,00	0,00	0,00	0	0	0
18/09/2023	●	0.000	☰	1	1.451.603,87	100.00	NOR	0,00	0,00	0,00	0,00	0,00	0,00	0,00	0	0	0
24/08/2023	●	0.000	☰	1	1.451.603,87	100.00	NOR	0,00	0,00	0,00	49,21	0,00	0,00	0,00	0	0	0
11/08/2023	●	0.000	☰	1	1.551.503,21	100.00	NOR	0,00	0,00	0,00	49,21	0,00	0,00	0,00	0	0	0
24/07/2023	●	0.000	☰	1	1.551.503,21	100.00	NOR	0,00	0,00	0,00	49,21	0,00	0,00	0,00	0	0	0
17/07/2023	●	0.000	☰	1	1.886.751,92	100.00	NOR	0,00	0,00	0,00	49,21	0,00	0,00	0,00	0	0	0
22/06/2023	●	0.000	⚙	1	1.886.751,92	100.00	NOR	0,00	0,00	0,00	49,21	0,00	0,00	0,00	0	0	0
16/06/2023	●	0.000	☰	1	1.984.050,45	100.00	NOR	0,00	0,00	0,00	49,21	0,00	0,00	0,00	0	0	0
22/05/2023	●	0.000	⚙	1	1.984.050,45	100.00	NOR	0,00	0,00	0,00	49,21	0,00	0,00	0,00	0	0	0
15/05/2023	●	0.000	☰	1	1.768.399,53	100.00	NOR	0,00	0,00	0,00	49,21	0,00	0,00	0,00	0	0	0
24/04/2023	●	0.000	⚙	1	1.768.399,53	100.00	NOR	0,00	0,00	0,00	49,21	0,00	0,00	0,00	0	0	0
14/04/2023	●	0.000	☰	1	1.684.793,33	100.00	NOR	0,00	0,00	0,00	49,21	0,00	0,00	0,00	0	0	0
22/03/2023	●	0.000	☰	1	1.684.793,33	100.00	NOR	0,00	0,00	0,00	0,00	0,00	0,00	0,00	0	0	0
21/02/2023	●	0.000	☰	1	1.504.326,04	100.00	NOR	0,00	0,00	0,00	0,00	0,00	0,00	0,00	0	0	0
23/01/2023	●	0.000	⚙	1	1.749.462,91	100.00	NOR	0,00	0,00	0,00	0,00	0,00	0,00	0,00	0	0	0
22/12/2022	●	0.000	⚙	1	1.779.728,94	100.00	NOR	0,00	0,00	0,00	0,00	0,00	0,00	0,00	0	0	0
23/11/2022	●	0.000	☰	1	1.192.589,85	100.00	NOR	0,00	0,00	0,00	0,00	0,00	0,00	0,00	0	0	0
24/10/2022	●	0.000	☰	1	1.213.437,86	100.00	NOR	0,00	0,00	0,00	0,00	0,00	0,00	0,00	0	0	0
22/09/2022	●	0.000	☰	1	1.205.819,30	100.00	NOR	0,00	0,00	0,00	0,00	0,00	0,00	0,00	0	0	0
22/08/2022	●	0.000	☰	1	1.244.817,67	100.00	NOR	0,00	0,00	0,00	0,00	0,00	0,00	0,00	0	0	0
22/07/2022	●	0.000	☰	1	1.238.178,16	100.00	NOR	0,00	0,00	0,00	0,00	0,00	0,00	0,00	0	0	0
23/06/2022	●	0.000	☰	1	1.224.677,80	100.00	NOR	0,00	0,00	0,00	0,00	0,00	0,00	0,00	0	0	0
10/06/2022	●	0.000	▲	1	1.269.516,08	100.00	NOR	0,00	0,00	0,00	0,00	0,00	0,00	0,00	0	0	0
23/05/2022	●	0.001	☰	1	1.269.516,08	100.00	NOR	0,00	0,00	0,00	454,60	0,00	0,00	0,00	0	0	0
09/05/2022	●	0.001	☰	1	1.252.261,95	100.00	NOR	0,00	0,00	0,00	454,60	0,00	0,00	0,00	0	0	0

Gráficos

Montos expresados en unidades de soles*



NOR: Normal, CPP: Con Problemas Potenciales, DEF: Deficiente, DUD: Dudoso, PER: Pérdida, SCAL: Sin Calificación



Reporte de Vencidos

Montos expresados en unidades de soles*

Fuente - Acreedor	ENE 2024			FEB 2024			MAR 2024			ABR 2024		
	# Docs.	Monto *	Dias V.	# Docs.	Monto *	Dias V.	# Docs.	Monto *	Dias V.	# Docs.	Monto *	Dias V.
Documentos Impagos												
ESCUELA DE ADMINISTRACION DE NEGOCIOS PARA G	1	2.234,07	78		0,00	0		0,00			0,00	
CLARO SERVICIOS		0,00			0,00			0,00			0,00	
Total	1	2.234,07	78	0			0			0		

Montos expresados en unidades de soles*

Fuente - Acreedor	SET 2023			OCT 2023			NOV 2023			DIC 2023		
	# Docs.	Monto *	Dias V.	# Docs.	Monto *	Dias V.	# Docs.	Monto *	Dias V.	# Docs.	Monto *	Dias V.
Documentos Impagos												
ESCUELA DE ADMINISTRACION DE NEGOCIOS PARA G		0,00			0,00			0,00			0,00	
CLARO SERVICIOS		0,00	0		0,00			0,00			0,00	
Total	0			0			0			0		

Montos expresados en unidades de soles*

Fuente - Acreedor	MAY 2023			JUN 2023			JUL 2023			AGO 2023		
	# Docs.	Monto *	Dias V.	# Docs.	Monto *	Dias V.	# Docs.	Monto *	Dias V.	# Docs.	Monto *	Dias V.
Documentos Impagos												
ESCUELA DE ADMINISTRACION DE NEGOCIOS PARA G		0,00			0,00			0,00			0,00	
CLARO SERVICIOS	1	49,21	280	1	49,21	310	1	49,21	34	1	49,21	37
Total	1	49,21	280	1	49,21	310	1	49,21	34	1	49,21	37

Reporte SBS/Microfinanzas

Montos expresados en unidades de soles*

Última fecha reportada por la SBS : 31/03/2024

ÚLTIMOS 6 MESES		NOV 2023 (SBS: OCT 2023)	DIC 2023 (SBS: NOV 2023)	ENE 2024 (SBS: DIC 2023)	FEB 2024 (SBS: ENE 2024)	MAR 2024 (SBS: FEB 2024)	ABR 2024 (SBS: MAR 2024)
NOR (Normal)		100.00	100.00	100.00	100.00	100.00	100.00
% Porcentaje de	CPP (Con Problemas Pote.)	0.00	0.00	0.00	0.00	0.00	0.00
Calificación	DEF (Deficiente)	0.00	0.00	0.00	0.00	0.00	0.00
	DUD (Dudoso)	0.00	0.00	0.00	0.00	0.00	0.00
	PER (Pérdida)	0.00	0.00	0.00	0.00	0.00	0.00

Institución	NOV 2023 (SBS: OCT 2023)		DIC 2023 (SBS: NOV 2023)		ENE 2024 (SBS: DIC 2023)		FEB 2024 (SBS: ENE 2024)		MAR 2024 (SBS: FEB 2024)		ABR 2024 (SBS: MAR 2024)	
	Monto *	Dias V.	Monto *	Dias V.	Monto *	Dias V.	Monto *	Dias V.	Monto *	Dias V.	Monto *	Dias V.
BBVA	1.342.328,12		1.306.582,80		1.284.825,80		1.505.463,32		1.283.914,18		1.229.629,52	
TOTAL	1.342.328,12		1.306.582,80		1.284.825,80		1.505.463,32		1.283.914,18		1.229.629,52	

Última fecha reportada por la SBS : 31/03/2024

Operación	NOV 2023 (SBS: OCT 2023)		DIC 2023 (SBS: NOV 2023)		ENE 2024 (SBS: DIC 2023)		FEB 2024 (SBS: ENE 2024)		MAR 2024 (SBS: FEB 2024)		ABR 2024 (SBS: MAR 2024)	
	Monto *	Dias V.	Monto *	Dias V.	Monto *	Dias V.	Monto *	Dias V.	Monto *	Dias V.	Monto *	Dias V.
RESUMEN												
- Total Deuda	1.342.328,12		1.306.582,80		1.284.825,80		1.505.463,32		1.283.914,18		1.229.629,52	
- Línea No Utilizada	580.000,00		80.000,00		80.000,00		80.000,00		280.000,00		200.000,00	
- Garantías	2.653.566,00		2.581.837,00		2.546.661,00		2.570.794,00		2.536.973,00		2.484.605,00	
CREDITOS DIRECTOS												
- CRÉDITOS VIGENTES	864.100,43		828.355,11		806.598,11		1.005.967,06		784.417,92		836.438,42	
-- MedE: Préstamos	864.100,43		828.355,11		806.598,11		1.005.967,06		784.417,92		836.438,42	
--- Revolventes							200.000,00				80.000,00	
--- NoRevolventes	864.100,43		828.355,11		806.598,11		805.967,06		784.417,92		756.438,42	
CREDITOS INDIRECTOS												
- CartasFianzaOtorgadas	478.227,69		478.227,69		478.227,69		499.496,26		499.496,26		393.191,10	



LINEA NO UTIL. Y CRED. NO DESEMB.							
- LinCredPréstamos	500.000,00					200.000,00	120.000,00
- LinCredTarjetaCrédito	80.000,00	80.000,00	80.000,00	80.000,00	80.000,00	80.000,00	80.000,00
GARANTIAS							
- GARANTIAS RECIBIDAS	2.653.567,37	2.581.838,30	2.546.662,11	2.570.795,23	2.536.974,61	2.484.606,79	
-- 1eraHipotecasInmuebles	1.870.022,36	1.820.324,01	1.807.168,56	1.853.456,24	1.841.762,51	1.811.553,71	
-- Gob. Nacional Reprog. Reactiva Perú	151.209,41	144.114,77	137.023,35	129.888,83	122.763,22	115.627,26	
-- GtíasNoPref(AvalyFianza)	632.335,60	617.399,52	602.470,20	587.450,16	572.448,88	557.425,82	
- PROGRAMA REACTIVA PERU	159.167,80	151.699,76	144.235,10	136.725,08	129.224,44	121.712,91	

Montos expresados en unidades de soles*

Última fecha reportada por la SBS : 31/03/2024

6 MESES ANTERIORES		MAY 2023 (SBS: ABR 2023)	JUN 2023 (SBS: MAY 2023)	JUL 2023 (SBS: JUN 2023)	AGO 2023 (SBS: JUL 2023)	SET 2023 (SBS: AGO 2023)	OCT 2023 (SBS: SET 2023)
% Porcentaje	NOR (Normal)	100.00	100.00	100.00	100.00	100.00	100.00
	CPP (Con Problemas Pote.)	0.00	0.00	0.00	0.00	0.00	0.00
de	DEF (Deficiente)	0.00	0.00	0.00	0.00	0.00	0.00
Calificación	DUD (Dudoso)	0.00	0.00	0.00	0.00	0.00	0.00
	PER (Pérdida)	0.00	0.00	0.00	0.00	0.00	0.00

Institución	MAY 2023 (SBS: ABR 2023)		JUN 2023 (SBS: MAY 2023)		JUL 2023 (SBS: JUN 2023)		AGO 2023 (SBS: JUL 2023)		SET 2023 (SBS: AGO 2023)		OCT 2023 (SBS: SET 2023)	
	Monto *	Dias V.	Monto *	Dias V.	Monto *	Dias V.	Monto *	Dias V.	Monto *	Dias V.	Monto *	Dias V.
BBVA	1.984.050,45		1.886.751,92		1.551.503,21		1.451.603,87		1.817.939,41		1.385.818,78	
TOTAL	1.984.050,45		1.886.751,92		1.551.503,21		1.451.603,87		1.817.939,41		1.385.818,78	

Última fecha reportada por la SBS : 31/03/2024

Operación	MAY 2023 (SBS: ABR 2023)		JUN 2023 (SBS: MAY 2023)		JUL 2023 (SBS: JUN 2023)		AGO 2023 (SBS: JUL 2023)		SET 2023 (SBS: AGO 2023)		OCT 2023 (SBS: SET 2023)	
	Monto *	Dias V.	Monto *	Dias V.	Monto *	Dias V.	Monto *	Dias V.	Monto *	Dias V.	Monto *	Dias V.
RESUMEN												
- Total Deuda	1.984.050,45		1.886.751,92		1.551.503,21		1.451.603,87		1.817.939,41		1.385.818,78	
- Línea No Utilizada	194.825,58		89.428,17		397.449,55		477.685,27		111.653,79		545.755,16	
- Garantías	2.741.811,00		2.685.816,00		2.639.095,00		2.607.448,00		2.627.877,00		2.653.707,00	
CREDITOS DIRECTOS												
- CRÉDITOS VIGENTES	1.330.871,90		1.408.524,23		1.073.275,52		973.376,18		1.339.711,72		907.591,09	
-- MedE: Cred. Rev. Línea Tarj. Crédito	3,95											
-- MedE: Préstamos	1.330.867,95		1.408.524,23		1.073.275,52		973.376,18		1.339.711,72		907.591,09	
--- Revolventes	382.811,31		490.009,09		181.184,61		101.588,33		468.130,18		34.244,84	
--- NoRevolventes	948.056,64		918.515,14		892.090,91		871.787,85		871.581,54		873.346,25	
CREDITOS INDIRECTOS												
- Cartas Fianza Otorgadas	653.178,55		478.227,69		478.227,69		478.227,69		478.227,69		478.227,69	
LINEA NO UTIL. Y CRED. NO DESEMB.												
- LinCredPréstamos	114.829,53		9.428,17		317.449,55		397.685,27		31.653,79		465.755,16	
- LinCredTarjetaCrédito	79.996,05		80.000,00		80.000,00		80.000,00		80.000,00		80.000,00	
GARANTIAS												
- GARANTIAS RECIBIDAS	2.741.813,44		2.685.817,32		2.639.096,81		2.607.448,94		2.627.878,68		2.653.709,43	
-- 1eraHipotecasInmuebles	1.810.091,99		1.792.551,40		1.767.702,22		1.757.957,45		1.800.347,22		1.848.096,62	
-- Gob. Nacional Reactiva Perú	5.332,76											
-- Gob. Nacional Reprog. Reactiva Perú	193.594,49		186.543,26		179.499,95		172.446,41		165.374,54		158.315,99	
-- GtíasNoPref(AvalyFianza)	732.794,20		706.722,66		691.894,64		677.045,08		662.156,92		647.296,82	
- PROGRAMA REACTIVA PERU	209.397,10		196.361,33		188.947,32		181.522,54		174.078,46		166.648,41	

Reporte SBS/Microfinanzas por entidades

Reportado por : BBVA

Última fecha reportada por la SBS : 31/03/2024

Operación	NOV 2023 (SBS: OCT2023)		DIC 2023 (SBS: NOV2023)		ENE 2024 (SBS: DIC2023)		FEB 2024 (SBS: ENE2024)		MAR 2024 (SBS: FEB2024)		ABR 2024 (SBS: MAR2024)	
	Monto *	Dias V.	Monto *	Dias V.	Monto *	Dias V.	Monto *	Dias V.	Monto *	Dias V.	Monto *	Dias V.
Calificación (2)	NOR		NOR		NOR		NOR		NOR		NOR	
RESUMEN												



- Total Deuda	1.342.328,12	1.306.582,80	1.284.825,80	1.505.463,32	1.283.914,18	1.229.629,52
- Línea No Utilizada	580.000,00	80.000,00	80.000,00	80.000,00	280.000,00	200.000,00
- Garantías	2.653.566,00	2.581.837,00	2.546.661,00	2.570.794,00	2.536.973,00	2.484.605,00
CREDITOS DIRECTOS						
- CRÉDITOS VIGENTES	864.100,43	828.355,11	806.598,11	1.005.967,06	784.417,92	836.438,42
-- MedE:Préstamos	864.100,43	828.355,11	806.598,11	1.005.967,06	784.417,92	836.438,42
--- Revolventes				200.000,00		80.000,00
--- NoRevolventes	864.100,43	828.355,11	806.598,11	805.967,06	784.417,92	756.438,42
CREDITOS INDIRECTOS						
- CartasFianzaOtorgadas	478.227,69	478.227,69	478.227,69	499.496,26	499.496,26	393.191,10
LINEA NO UTIL. Y CRED. NO DESEMB.						
- LinCredPréstamos	500.000,00				200.000,00	120.000,00
- LinCredTarjetaCrédito	80.000,00	80.000,00	80.000,00	80.000,00	80.000,00	80.000,00
GARANTIAS						
- GARANTIAS RECIBIDAS	2.653.567,37	2.581.838,30	2.546.662,11	2.570.795,23	2.536.974,61	2.484.606,79
-- 1eraHipotecasInmuebles	1.870.022,36	1.820.324,01	1.807.168,56	1.853.456,24	1.841.762,51	1.811.553,71
-- Gob. Nacional Reprog. Reactiva Perú	151.209,41	144.114,77	137.023,35	129.888,83	122.763,22	115.627,26
-- GtiasNoPref(AvalyFianza)	632.335,60	617.399,52	602.470,20	587.450,16	572.448,88	557.425,82
- PROGRAMA REACTIVA PERU	159.167,80	151.699,76	144.235,10	136.725,08	129.224,44	121.712,91

Última fecha reportada por la SBS : 31/03/2024

Operación	MAY 2023 (SBS: ABR2023)		JUN 2023 (SBS: MAY2023)		JUL 2023 (SBS: JUN2023)		AGO 2023 (SBS: JUL2023)		SET 2023 (SBS: AGO2023)		OCT 2023 (SBS: SET2023)	
	Monto *	Dias V.	Monto *	Dias V.	Monto *	Dias V.	Monto *	Dias V.	Monto *	Dias V.	Monto *	Dias V.
Calificación (2)	NOR		NOR		NOR		NOR		NOR		NOR	
RESUMEN												
- Total Deuda	1.984.050,45		1.886.751,92		1.551.503,21		1.451.603,87		1.817.939,41		1.385.818,78	
- Línea No Utilizada	194.825,58		89.428,17		397.449,55		477.685,27		111.653,79		545.755,16	
- Garantías	2.741.811,00		2.685.816,00		2.639.095,00		2.607.448,00		2.627.877,00		2.653.707,00	
CREDITOS DIRECTOS												
- CRÉDITOS VIGENTES	1.330.871,90		1.408.524,23		1.073.275,52		973.376,18		1.339.711,72		907.591,09	
-- MedE: Cred. Rev. Línea Tarj. Crédito	3,95											
-- MedE:Préstamos	1.330.867,95		1.408.524,23		1.073.275,52		973.376,18		1.339.711,72		907.591,09	
--- Revolventes	382.811,31		490.009,09		181.184,61		101.588,33		468.130,18		34.244,84	
--- NoRevolventes	948.056,64		918.515,14		892.090,91		871.787,85		871.581,54		873.346,25	
CREDITOS INDIRECTOS												
- CartasFianzaOtorgadas	653.178,55		478.227,69		478.227,69		478.227,69		478.227,69		478.227,69	
LINEA NO UTIL. Y CRED. NO DESEMB.												
- LinCredPréstamos	114.829,53		9.428,17		317.449,55		397.685,27		31.653,79		465.755,16	
- LinCredTarjetaCrédito	79.996,05		80.000,00		80.000,00		80.000,00		80.000,00		80.000,00	
GARANTIAS												
- GARANTIAS RECIBIDAS	2.741.813,44		2.685.817,32		2.639.096,81		2.607.448,94		2.627.878,68		2.653.709,43	
-- 1eraHipotecasInmuebles	1.810.091,99		1.792.551,40		1.767.702,22		1.757.957,45		1.800.347,22		1.848.096,62	
-- Gob. Nacional Reactiva Perú	5.332,76											
-- Gob. Nacional Reprog. Reactiva Perú	193.594,49		186.543,26		179.499,95		172.446,41		165.374,54		158.315,99	
-- GtiasNoPref(AvalyFianza)	732.794,20		706.722,66		691.894,64		677.045,08		662.156,92		647.296,82	
- PROGRAMA REACTIVA PERU	209.397,10		196.361,33		188.947,32		181.522,54		174.078,46		166.648,41	

Rectificaciones SBS

Entidad	Periodo SBS	Cuenta	Concepto Rectificación	Dice	Debe Decir
---------	-------------	--------	------------------------	------	------------

Aval/Codeudor

Montos expresados en unidades de soles*

Es Avalista de:

Información reportada por la SBS al 29/02/2024

Tipo Doc	Nro Documento	Nombre/Razón Social	Act Pre 12m
----------	---------------	---------------------	-------------



Montos expresados en unidades de soles*

Quiénes lo Avalan: Información reportada por la SBS al 29/02/2024

Tipo Doc	Nro Documento	Nombre/Razón Social	Act	Pre	12m
DNI	09759538	LEON GONZALES PRIMITIVO EDILBERTO	●	●	●
Institución SBS		Calif. (2)	Saldo *		
BANCO BBVA PERÚ		NOR	443.224,44		
DNI	76248958	LEON ASENCIOS ARACELLI JUDITH	●	●	●
Institución SBS		Calif. (2)	Saldo *		
BANCO BBVA PERÚ		NOR	129.224,44		

Montos expresados en unidades de soles*

Es Avalista de: Información Reportada por Entidades de Microfinanzas / Otros Créditos

Tipo Doc	Nro Documento	Nombre/Razón Social	Act	Pre	12m
----------	---------------	---------------------	-----	-----	-----

Montos expresados en unidades de soles*

Quiénes lo Avalan: Información Reportada por Entidades de Microfinanzas / Otros Créditos

Tipo Doc	Nro Documento	Nombre/Razón Social	Act	Pre	12m
----------	---------------	---------------------	-----	-----	-----

Documentos Protestados como Deudor/Aceptante

Montos expresados en unidades*

Reportado por la Cámara de Comercio de Lima (CCL)

Documentos Protestados sin Regularizar

	# Doc	Monto (S/) *	Max Días Venc.
Total:	0	0,00	

Tipo de Cambio 3.718

Nro. Secuencia	Tip. ** Reg.	Acreedor/Girador	Tipo Doc.	Moneda	Monto *	Monto * (S/)	Boletín	F. Protesto	F. Venc	Días Venc.
----------------	--------------	------------------	-----------	--------	---------	--------------	---------	-------------	---------	------------

**PR: Protestos, CJ: Cobranza Judicial, MO: Moras, PP: Procesos Penales

Montos expresados en unidades*

Reportado por la Cámara de Comercio de Lima (CCL)

Documentos Protestados Regularizados

	# Doc	Monto (S/) *
Total:	0	0,00

Nro. Secuencia	Tip. ** Reg.	Acreedor/Girador	Tipo Doc.	Moneda	Monto *	Monto * (S/)	Boletín	F. Protesto	F. Venc.	F. Reg
----------------	--------------	------------------	-----------	--------	---------	--------------	---------	-------------	----------	--------

**PR: Protestos, CJ: Cobranza Judicial, MO: Moras, PP: Procesos Penales

Detalle de Vencidos

Comercio Exterior

Montos expresados en unidades de dólares

Muestra información reportada por la SUNAT desde el 07/02/2011

Resumen por Ejercicio

Ejercicio	Actividad	Número de Operaciones	Importe USD *	N° Países	3 países con mayor número de operaciones
2024	IMPORTACIÓN	1	13.417,50	1	CHINA
2023	IMPORTACIÓN	13	292.795,13	4	UNITED STATES, CHINA, SPAIN
2022	IMPORTACIÓN	5	108.583,01	4	CHINA, UNITED STATES, SPAIN
2021	IMPORTACIÓN	2	4.352,72	2	CHINA, UNITED STATES
2020	IMPORTACIÓN	1	9.815,87	1	UNITED STATES

Resumen por Meses

Actividad	Ejercicio	Mes	Número de Operaciones	Importe USD *	N° Países	3 países con mayor número de operaciones	
IMPORTACIÓN	2024	FEBRERO	1	13.417,50	1	CHINA	
		2023	NOVIEMBR	1	7.494,19	1	CHINA
			OCTUBRE	1	5.136,37	2	UNITED STATES, VIET NAM
			AGOSTO	1	66.528,38	1	SPAIN
			JUNIO	2	11.337,71	1	UNITED STATES
			MAYO	1	3.345,05	1	SPAIN
			ABRIL	3	27.954,24	3	UNITED STATES, VIET NAM, SPAIN
			MARZO	1	68.135,56	1	CHINA
			FEBRERO	1	61.572,88	1	CHINA
			ENERO	2	41.290,75	3	CHINA, UNITED STATES, VIET NAM
	2022	DICIEMBRE	1	75.523,42	2	UNITED STATES, VIET NAM	
		OCTUBRE	1	3.405,91	1	SPAIN	
		JUNIO	1	3.279,35	1	CHINA	
		MAYO	1	10.370,00	1	CHINA	
	2021	ABRIL	1	16.004,33	2	CHINA, UNITED STATES	
		JULIO	1	1.132,97	1	CHINA	
		MARZO	1	3.219,74	1	UNITED STATES	
2020	JULIO	1	9.815,87	1	UNITED STATES		

PUBLICACIÓN DIARIO "EL PERUANO"

Reporte Otros Créditos

Institución	NOV 2023		DIC 2023		ENE 2024		FEB 2024		MAR 2024		ABR 2024	
	Monto *	Dias V.	Monto *	Dias V.	Monto *	Dias V.	Monto *	Dias V.	Monto *	Dias V.	Monto *	Dias V.

Institución	MAY 2023		JUN 2023		JUL 2023		AGO 2023		SET 2023		OCT 2023	
	Monto *	Dias V.	Monto *	Dias V.	Monto *	Dias V.	Monto *	Dias V.	Monto *	Dias V.	Monto *	Dias V.

Reporte Otros Créditos por entidades

Sin Información