



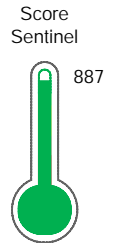
Reporte de Deudas

El reporte contiene solo los títulos seleccionados

- Información General
- Consulta Rápida
- Principales Acreedores
- Detalle Variación
- Posición Histórica
- Gráficos
- Rep. Vencidos
- Rep. SBS/Microf.
- SBS/Microf. Entidades
- Rectificaciones SBS
- Avalados/Avalistas
- Hechos de Importancia
- Documentos CCL
- Detalle de Vencidos
- Comercio Exterior
- Otros Créditos
- Otros Créd. Entidades
- Otros Rep. Negativos

RUC 20502007018 - E-BUSINESS INTERCHANGE ZONE S.A.C.

Fecha Proceso	Tipo Doc.	N. Doc.	Nota	Deuda Total *	Var.	Actual	Previo	12m
23/02/2023	RUC	20502007018	0.000	666.528,52	▲	●	●	●



Riesgo Muy Bajo

* La persona consultada cuenta con los siguientes créditos e indicadores.

- Línea de Crédito
- Está Avalado
- Reactiva Perú

Sentinel Sabio

Bancarizado: SI

Recomendación de Sentinel Sabio

Evaluación Crediticia



APROBAR
Producto Genérico

Detalle:

- Cumple con todas las reglas de evaluación

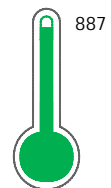
Cuota Estimada Mensual

S/ 30744,



Score Sentinel

Nivel de Riesgo



Riesgo Muy Bajo

Recomendación:

En este nivel de riesgo, 3 de 100 empresas podrían caer en incumplimiento en los próximos 12 meses

Información General

Datos Principales

25/01/2023: Última actualización de información reportada por SUNAT

Razón Social:	E-BUSINESS INTERCHANGE ZONE S.A.C.		
Nombre Comercial:	EBIZ S.A.C.		
Tipo de Contribuyente:	SOCIEDAD ANONIMA CERRADA		
Estado de Contribuyente:	ACTIVO	Condición del Contribuyente:	HABIDO
Inicio de Actividades:	11/04/2001		
Tamaño contribuyente:	PRINCIPAL	Dependencia:	INTENDENCIA LIMA PRICO
Actividad Económica Principal	OTRAS ACTIVIDADES DE INFORMÁTICA.		
Actividad Económica Secundaria 1	-	Actividad Económica Secundaria 2	-
Fecha Inscripción RRPP:	02/05/2001	Número de Partida Registral:	-
Folio:	-	Asiento:	-

Agente de retención

Direcciones Registradas

Dirección	Fuente
AVENIDA ARICA NRO 785 URBANIZACION BREÑA BREÑA - LIMA - LIMA	SUNAT - DOMICILIO FISCAL
AVENIDA ARICA NRO. 751 URBANIZACION BREÑA BREÑA - LIMA - LIMA (COSTADO COLEGIO LA SALLE)	SUNAT - OF.ADMINIST.
AVENIDA ARICA NRO. 601 URBANIZACION BREÑA BREÑA - LIMA - LIMA (A UNA CUADRA DE MUNICIPALIDAD DE BREÑA)	SUNAT - OF.ADMINIST.

Representantes Legales

Nro Documento	Nombre de Representante	Act	Pre	12m	Fecha desde que ocupa Cargo	Cargo
10803692	IRIARTE AHON ERICK AMERICO				05/12/2016	GERENTE GENERAL

Empresas Relacionadas a:

IRIARTE AHON ERICK AMERICO

Ruc	Razón Social	Semáforos			Fecha desde que ocupa Cargo	Cargo	Estado
		Act	Pre	12m			
20107203975	ASOCIACION EDITORIAL STELLA				25/02/2020	GERENTE GENERAL	ACTIVO
20392980157	ATRAPALO PERU SOCIEDAD ANONIMA CERRADA - ATRAPALO PERU S.A.C				27/06/2012	APODERADO	ACTIVO
20506977119	ONG ALFA REDI				21/12/2013	PRESIDENTE	SUSPENSION TEMPORAL
20509445738	FONDO DE INVERSION STELLA - EN LIQUIDACION				16/09/2020	LIQUIDADOR	ACTIVO
20514828246	IRIARTE & ASOCIADOS S.CIVIL DE R.L.				12/09/2006	GERENTE GENERAL	ACTIVO
20520785125	ALZA & ASOCIADOS SOCIEDAD CIVIL DE RESPONSABILIDAD LIMITADA				22/10/2008	SUB GERENTE	BAJA DE OFICIO
20548168474	IA CORP SOCIEDAD ANONIMA CERRADA - IA CORP S.A.C.				09/05/2012	GERENTE GENERAL	SUSPENSION TEMPORAL
20548571872	MAMACHA RELOADED S.A.C.				31/07/2012	APODERADO	BAJA DE OFICIO
20549008217	DGCM PERU SOCIEDAD ANONIMA CERRADA - DGCM PERU S.A.C.				24/07/2012	GERENTE GENERAL	SUSPENSION TEMPORAL
20552200692	TEKIA INGENIEROS DEL PERU S.A.C				15/01/2021	GERENTE GENERAL	ACTIVO
20556217646	BEAT MARCAS VITALES PERU SOCIEDAD ANONIMA CERRADA				10/01/2014	GERENTE GENERAL	BAJA DE OFICIO

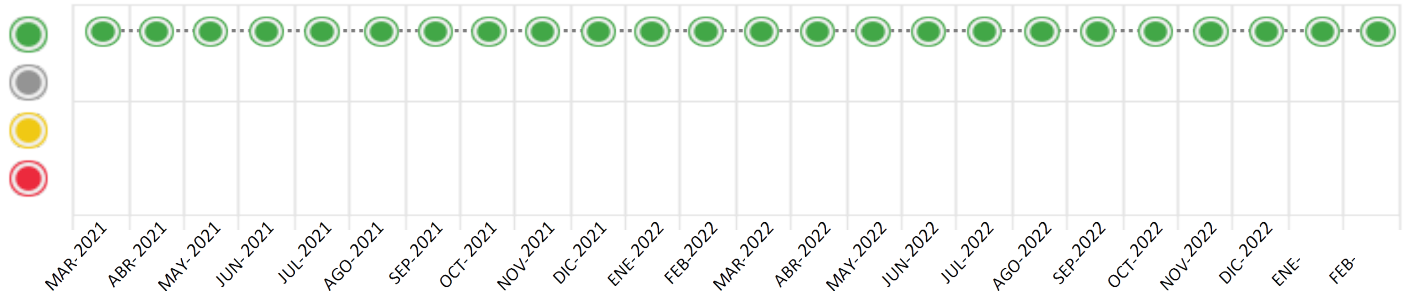
Consulta Rápida

Documento de identidad consultado

Fecha Proceso	Tipo Doc.	N. Doc.	Nombre o Raz. Social	Nota	Deuda Total *	Var.	Actual	Previo	12m
23/02/2023	RUC	20502007018	E-BUSINESS INTERCHANGE ZONE S.A.C.	0.000	666.528,52	▲	●	●	●

Montos expresados en unidades de soles*

Semáforos de los últimos 24 meses



Semáforo	Descripción
●	No registra información de deudas
●	Mínimo Riesgo: Sin deudas vencidas
●	Mediano Riesgo: Deudas con poco atraso*
●	Alto Riesgo: Deudas con atraso significativo*

*Semáforo deuda menor: Deuda vencida menor S/ 100 personas naturales o menor S/ 500 personas jurídicas

Verde: $0 \leq \text{Sem.} < 0.001$
 Amarillo: $0.001 \leq \text{Sem.} \leq 2$
 Rojo: $2 < \text{Sem.} \leq 6$

Variación	Descripción
▼	Variación Negativa: La nueva información reportada ha incrementado tu riesgo crediticio
▲	Variación Positiva: La nueva información ha mejorado tu posición de riesgo
▲ %	Variación Porcentual Positiva: El monto total reportado por la SBS/Microfinanzas o número de instituciones financieras ha aumentado
▼ %	Variación Porcentual Negativa: El monto total reportado por la SBS/Microfinanzas o número de instituciones financieras ha disminuido
≈	Aproximadamente igual o igual

Detalle de la deuda SBS/Microfinanzas

Entidad	Deuda Anterior			Deuda a FEB 2023				Rect. (1)	Disc.
	AGO 2022	NOV 2022	ENE 2023	Fecha Inf.	Calif. (2)	Monto *	Días Venc.		
	860.882,61	676.745,42	566.305,10	31/01/2023	NOR	0			
	389.884,85	273.278,93	195.370,70	31/01/2023	NOR	0			
	38.636,46	43.044,38	42.608,88	31/01/2023	NOR	0			
	0,00	0,00	0,00	31/01/2023	SCAL	0			
TOTAL	1.289.403,92	993.068,73	804.284,68			666.528,52			

(1) Ver detalle en el cuadro de Rectificaciones SBS

(2) NOR: Normal, CPP: Con Problemas Potenciales, DEF: Deficiente, DUD: Dudoso, PER: Pérdida, SCAL: Sin Calificación

Detalle de la deuda de Otros Créditos

Entidad	Deuda Anterior			Deuda a FEB 2023				Disc.
	AGO 2022	NOV 2022	ENE 2023	Fecha Inf.	Calif. (2)	Monto	Días Venc.	
TOTAL								

(2) NOR: Normal, CPP: Con Problemas Potenciales, DEF: Deficiente, DUD: Dudoso, PER: Pérdida, SCAL: Sin Calificación

Detalle de vencidos

# Doc	Fuente - Acreedor	Monto *	Días Venc.

Utilización de Líneas de Crédito

Instituciones	**	Línea Aprobada	Línea No Utilizada	Línea Utilizada	% L. Ut.
BBVA	TOT		68.317,35		
TOTAL			68.317,35		0%

**(TOT): Otras Tarjetas de Crédito

Principales Acreedores

Montos expresados en unidades de soles*

Resumen de Deudas

Descripción de la Deuda	Monto *	Días
Deuda total SBS al 31/01/2023	666.528,52	
% Calificación normal	100.00	
Peor Calificación (2)	NOR	
Otros Créditos	0,00	****

Detalle de deuda SBS/Microfinanzas

Institución SBS	Calif. (2)	Saldo *	% Ven.	Días Venc.	Rect.(1)
BBVA	NOR	478.416,39	0.00		
INTERBANK	NOR	156.365,21	0.00		
BCP	NOR	31.746,92	0.00		
SCOTIABANK	SCAL	0,00	0.00		
Deuda Total SBS/MicroFinanzas		666.528,52	0		

Detalle de Riesgos SBS/Microfinanzas

Concepto	Saldo *
Deuda Directa	663.678,52
Deuda Indirecta	2.850,00
Deuda Castigada	0,00
Deuda Total SBS/MicroFinanzas	666.528,52
Línea Tarj.Cred. No utilizada	68.317,35
Total Riesgo SBS/MicroFinanzas	734.845,87

Detalle de deuda Otros Créditos

Empresa	Calif. (2)	Saldo *	% Ven.	Días Venc.	Disc.
Deuda Total Otros Créditos		0,00	0		

Detalle de vencidos

# Doc	Fuente - Acreedor	Monto *	Días Venc.
-------	-------------------	---------	------------

Detalle Variación

Montos expresados en unidades de soles*

Resumen de la variación

Descripción de la deuda	21/02/2023	23/02/2023	Variación
Score	0.022	0.000	-0.022
Nro. Entidades SBS/Microf.	4	4	0
Riesgo Total SBS/Microf. *	666.528,52	666.528,52	
Deuda Directa	663.678,52	663.678,52	0,00
Deuda Indirecta	2.850,00	2.850,00	0,00
Deuda Castigada	0,00	0,00	0,00

Variación del Riesgo Total SBS/Microf. *	Antes	23/02/2023	Variación
Último Mes	804.284,68	666.528,52	-137.756,16
Último Trimestre	993.068,73	666.528,52	-326.540,21
Último Semestre	1.289.403,92	666.528,52	-622.875,40
Último Año	1.622.147,46	666.528,52	-955.618,94

Calificación SBS/Microf.	21/02/2023	23/02/2023	Variación
% NOR (Normal)	100.00	100.00	0.00
% CPP (Con Problemas Potenciales)	0.00	0.00	0.00
% DEF (Deficiente)	0.00	0.00	0.00
% DUD (Dudoso)	0.00	0.00	0.00
% PER (Pérdida)	0.00	0.00	0.00

Deuda vencida *	21/02/2023	23/02/2023	Variación
Deuda Tributaria	15.519,00	0,00	15.519,00
Total deuda vencida	15.519,00	0,00	15.519,00

Deuda por Otros Créditos *	21/02/2023	23/02/2023	Variación
Total deuda otros créditos	0,00	0,00	0,00

Detalle de la variación

Fuente - Acreedor *	21/02/2023	23/02/2023	Variación
Deuda Tributaria			15.519,00
SUPERINTENDENCIA NACIONAL DE ADMINISTRACION TRIBUTARIA SUNAT	15.519,00	0,00	-15.519,00

Posición Histórica


Montos expresados en unidades de soles*

Fecha de Proceso	Sema. Actual	Sem. Riesgo	Var.	Superintendencia de Banca y Seguros (SBS/Microfinan.)				Otros Créditos	Otros Vencidos *				Ctas. Cerr./Anu.		Otros Repor. Negati.	
				# Enti.	Deuda Total *	% Cali. normal	Peor Califi.(2)		Deuda Vencida *	Protestos	Docs. Impagos	Deuda Tributaria	Deuda Laboral	Cta. Cte.		Tar. Créd.
23/02/2023	●	0.000	▲	4	666.528,52	100.00	NOR	0,00	0,00	0,00	0,00	0,00	0,00	0	0	0
21/02/2023	●	0.022	◻	4	666.528,52	100.00	NOR	0,00	0,00	0,00	0,00	15.519,00	0,00	0	0	0
16/02/2023	●	0.018	▼	4	804.284,68	100.00	NOR	0,00	0,00	0,00	0,00	15.519,00	0,00	0	0	0
31/01/2023	●	0.000	▲	4	804.284,68	100.00	NOR	0,00	0,00	0,00	0,00	0,00	0,00	0	0	0
23/01/2023	●	0.039	◻	4	804.284,68	100.00	NOR	0,00	0,00	0,00	0,00	33.252,00	0,00	0	0	0
17/01/2023	●	0.036	▼	4	884.251,35	100.00	NOR	0,00	0,00	0,00	0,00	33.252,00	0,00	0	0	0
22/12/2022	●	0.000	◻	4	884.251,35	100.00	NOR	0,00	0,00	0,00	0,00	0,00	0,00	0	0	0
23/11/2022	●	0.000	◻	4	993.068,73	100.00	NOR	0,00	0,00	0,00	0,00	0,00	0,00	0	0	0
24/10/2022	●	0.000	◻	4	1.093.065,79	100.00	NOR	0,00	0,00	0,00	0,00	0,00	0,00	0	0	0
22/09/2022	●	0.000	◻	4	1.183.121,54	100.00	NOR	0,00	0,00	0,00	0,00	0,00	0,00	0	0	0
22/08/2022	●	0.000	◻	4	1.289.403,92	100.00	NOR	0,00	0,00	0,00	0,00	0,00	0,00	0	0	0
22/07/2022	●	0.000	◻	4	1.382.295,14	100.00	NOR	0,00	0,00	0,00	0,00	0,00	0,00	0	0	0
23/06/2022	●	0.000	◻	4	1.463.657,14	100.00	NOR	0,00	0,00	0,00	0,00	0,00	0,00	0	0	0
23/05/2022	●	0.000	◻	4	1.355.652,31	100.00	NOR	0,00	0,00	0,00	0,00	0,00	0,00	0	0	0
25/04/2022	●	0.000	◻	4	1.440.469,44	100.00	NOR	0,00	0,00	0,00	0,00	0,00	0,00	0	0	0
22/03/2022	●	0.000	◻	4	1.560.907,43	100.00	NOR	0,00	0,00	0,00	0,00	0,00	0,00	0	0	0
23/02/2022	●	0.000	◻	4	1.622.147,46	100.00	NOR	0,00	0,00	0,00	0,00	0,00	0,00	0	0	0
24/01/2022	●	0.000	◻	4	1.725.900,23	100.00	NOR	0,00	0,00	0,00	0,00	0,00	0,00	0	0	0
21/12/2021	●	0.000	◻	4	1.824.588,62	100.00	NOR	0,00	0,00	0,00	0,00	0,00	0,00	0	0	0
23/11/2021	●	0.000	◻	4	1.913.424,76	100.00	NOR	0,00	0,00	0,00	0,00	0,00	0,00	0	0	0
22/10/2021	●	0.000	◻	4	1.990.206,24	100.00	NOR	0,00	0,00	0,00	0,00	0,00	0,00	0	0	0
23/09/2021	●	0.000	◻	4	2.080.749,21	100.00	NOR	0,00	0,00	0,00	0,00	0,00	0,00	0	0	0
23/08/2021	●	0.000	◻	4	2.166.201,91	100.00	NOR	0,00	0,00	0,00	0,00	0,00	0,00	0	0	0
24/07/2021	●	0.000	◻	4	2.196.357,51	100.00	NOR	0,00	0,00	0,00	0,00	0,00	0,00	0	0	0
23/06/2021	●	0.000	◻	4	2.226.803,53	100.00	NOR	0,00	0,00	0,00	0,00	0,00	0,00	0	0	0
24/05/2021	●	0.000	◻	4	2.212.257,56	100.00	NOR	0,00	0,00	0,00	0,00	0,00	0,00	0	0	0
23/04/2021	●	0.000	◻	4	2.213.249,79	100.00	NOR	0,00	0,00	0,00	0,00	0,00	0,00	0	0	0
25/03/2021	●	0.000	◻	4	2.211.341,00	100.00	NOR	0,00	0,00	0,00	0,00	0,00	0,00	0	0	0



Gráficos

Montos expresados en unidades de soles*



NOR: Normal, CPP: Con Problemas Potenciales, DEF: Deficiente, DUD: Dudoso, PER: Pérdida, SCAL: Sin Calificación

Reporte de Vencidos

Montos expresados en unidades de soles*

Fuente - Acreedor	NOV 2022			DIC 2022			ENE 2023			FEB 2023		
	# Docs.	Monto *	Dias V.	# Docs.	Monto *	Dias V.	# Docs.	Monto *	Dias V.	# Docs.	Monto *	Dias V.
Deuda Tributaria SUPERINTENDENCIA NACIONAL DE ADMINISTRACION		0,00			0,00			0,00	0		0,00	0
Total	0			0			0			0		

Montos expresados en unidades de soles*

Fuente - Acreedor	JUL 2022			AGO 2022			SET 2022			OCT 2022		
	# Docs.	Monto *	Dias V.	# Docs.	Monto *	Dias V.	# Docs.	Monto *	Dias V.	# Docs.	Monto *	Dias V.
Deuda Tributaria SUPERINTENDENCIA NACIONAL DE ADMINISTRACION		0,00			0,00			0,00			0,00	
Total	0			0			0			0		

Montos expresados en unidades de soles*

Fuente - Acreedor	MAR 2022			ABR 2022			MAY 2022			JUN 2022		
	# Docs.	Monto *	Dias V.	# Docs.	Monto *	Dias V.	# Docs.	Monto *	Dias V.	# Docs.	Monto *	Dias V.
Deuda Tributaria SUPERINTENDENCIA NACIONAL DE ADMINISTRACION		0,00			0,00			0,00			0,00	
Total	0			0			0			0		

Reporte SBS/Microfinanzas

Montos expresados en unidades de soles*

Última fecha reportada por la SBS : 31/01/2023

ÚLTIMOS 6 MESES		SET 2022 (SBS: AGO 2022)	OCT 2022 (SBS: SET 2022)	NOV 2022 (SBS: OCT 2022)	DIC 2022 (SBS: NOV 2022)	ENE 2023 (SBS: DIC 2022)	FEB 2023 (SBS: ENE 2023)
% Porcentaje de Calificación	NOR (Normal)	100.00	100.00	100.00	100.00	100.00	100.00
	CPP (Con Problemas Pote.)	0.00	0.00	0.00	0.00	0.00	0.00
	DEF (Deficiente)	0.00	0.00	0.00	0.00	0.00	0.00
	DUD (Dudoso)	0.00	0.00	0.00	0.00	0.00	0.00
	PER (Pérdida)	0.00	0.00	0.00	0.00	0.00	0.00

Institución	SET 2022 (SBS: AGO 2022)		OCT 2022 (SBS: SET 2022)		NOV 2022 (SBS: OCT 2022)		DIC 2022 (SBS: NOV 2022)		ENE 2023 (SBS: DIC 2022)		FEB 2023 (SBS: ENE 2023)	
	Monto *	Dias V.	Monto *	Dias V.	Monto *	Dias V.	Monto *	Dias V.	Monto *	Dias V.	Monto *	Dias V.
BBVA	787.262,21		739.364,38		676.745,42		609.030,57		566.305,10		478.416,39	
INTERBANK	351.050,36		312.181,73		273.278,93		234.341,93		195.370,70		156.365,21	
BCP	44.808,97		41.519,68		43.044,38		40.878,85		42.608,88		31.746,92	
SCOTIABANK	0,00		0,00		0,00		0,00		0,00		0,00	
TOTAL	1.183.121,54		1.093.065,79		993.068,73		884.251,35		804.284,68		666.528,52	

Última fecha reportada por la SBS : 31/01/2023

Operación	SET 2022 (SBS: AGO 2022)		OCT 2022 (SBS: SET 2022)		NOV 2022 (SBS: OCT 2022)		DIC 2022 (SBS: NOV 2022)		ENE 2023 (SBS: DIC 2022)		FEB 2023 (SBS: ENE 2023)	
	Monto *	Dias V.	Monto *	Dias V.	Monto *	Dias V.	Monto *	Dias V.	Monto *	Dias V.	Monto *	Dias V.
RESUMEN												
- Total Deuda	1.183.121,54		1.093.065,79		993.068,73		884.251,35		804.284,68		666.528,52	
- Línea No Utilizada	67.411,11		63.261,47		64.523,29		61.539,40		48.990,03		75.844,03	
- Garantías	2.077.048,00		1.913.935,00		1.740.394,00		1.555.362,00		1.006.612,00		1.206.012,00	
CREDITOS DIRECTOS												
- CRÉDITOS VIGENTES	1.180.271,54		1.090.215,79		990.218,73		881.401,35		801.434,68		663.678,52	
-- MedE: Cred.Rev.LíneaTarj. Crédito	51.427,86		55.028,21		55.431,09		53.529,45		67.048,85		37.496,06	
-- MedE: SobregirosCC											43,51	
-- MedE: Préstamos	933.390,39		841.847,21		750.217,98		658.487,44		566.672,35		474.784,41	
--- NoRevolventes	933.390,39		841.847,21		750.217,98		658.487,44		566.672,35		474.784,41	
-- MedE: ArrendamientoFinanc	195.453,29		193.340,37		184.569,66		169.384,46		167.713,48		151.354,54	



CREDITOS INDIRECTOS						
- CartasFianzaOtorgadas	2.850,00	2.850,00	2.850,00	2.850,00	2.850,00	2.850,00
LINEA NO UTIL. Y CRED. NO DESEMB.						
- LinCredTarjetaCrédito	67.411,11	63.261,47	64.523,29	61.539,40	48.990,03	68.317,35
- LinCredEsqMultilinea						7.526,68
GARANTIAS						
- GARANTIAS RECIBIDAS	2.077.049,32	1.913.937,83	1.740.395,17	1.555.365,56	1.006.613,93	1.206.013,88
-- Gob. Nacional Reactiva Perú	840.051,35	757.662,48	675.196,18	592.638,69	510.005,12	427.305,96
-- OtrasGtiasNoPref	303.607,58	314.428,14	314.981,01	304.239,43	301.238,11	303.923,51
-- GtiasNoPref(AvalyFianza)	933.390,39	841.847,21	750.217,98	658.487,44	195.370,70	474.784,41
- PROGRAMA REACTIVA PERU	933.390,39	841.847,21	750.217,98	658.487,44	566.672,35	474.784,41

Montos expresados en unidades de soles*

Última fecha reportada por la SBS : 31/01/2023

6 MESES ANTERIORES		MAR 2022 (SBS: FEB 2022)	ABR 2022 (SBS: MAR 2022)	MAY 2022 (SBS: ABR 2022)	JUN 2022 (SBS: MAY 2022)	JUL 2022 (SBS: JUN 2022)	AGO 2022 (SBS: JUL 2022)
% Porcentaje	NOR (Normal)	100.00	100.00	100.00	100.00	100.00	100.00
de	CPP (Con Problemas Pote.)	0.00	0.00	0.00	0.00	0.00	0.00
Calificación	DEF (Deficiente)	0.00	0.00	0.00	0.00	0.00	0.00
	DUD (Dudoso)	0.00	0.00	0.00	0.00	0.00	0.00
	PER (Pérdida)	0.00	0.00	0.00	0.00	0.00	0.00

Institución	MAR 2022 (SBS: FEB 2022)		ABR 2022 (SBS: MAR 2022)		MAY 2022 (SBS: ABR 2022)		JUN 2022 (SBS: MAY 2022)		JUL 2022 (SBS: JUN 2022)		AGO 2022 (SBS: JUL 2022)	
	Monto *	Dias V.	Monto *	Dias V.	Monto *	Dias V.	Monto *	Dias V.	Monto *	Dias V.	Monto *	Dias V.
BBVA	935.014,24		857.440,96		807.336,23		959.982,05		909.528,87		860.882,61	
INTERBANK	583.546,30		544.882,05		506.183,81		467.451,55		428.685,24		389.884,85	
BCP	42.346,89		38.146,43		42.132,27		36.223,54		44.081,03		38.636,46	
SCOTIABANK	0,00		0,00		0,00		0,00		0,00		0,00	
TOTAL	1.560.907,43		1.440.469,44		1.355.652,31		1.463.657,14		1.382.295,14		1.289.403,92	

Última fecha reportada por la SBS : 31/01/2023

Operación	MAR 2022 (SBS: FEB 2022)		ABR 2022 (SBS: MAR 2022)		MAY 2022 (SBS: ABR 2022)		JUN 2022 (SBS: MAY 2022)		JUL 2022 (SBS: JUN 2022)		AGO 2022 (SBS: JUL 2022)	
	Monto *	Dias V.	Monto *	Dias V.	Monto *	Dias V.	Monto *	Dias V.	Monto *	Dias V.	Monto *	Dias V.
RESUMEN												
- Total Deuda	1.560.907,43		1.440.469,44		1.355.652,31		1.463.657,14		1.382.295,14		1.289.403,92	
- Linea No Utilizada	37.531,83		61.495,37		61.958,02		67.445,87		66.214,65		69.571,49	
- Garantías	2.870.186,00		2.696.199,00		2.525.224,00		2.586.605,00		2.422.955,00		2.256.895,00	
CREDITOS DIRECTOS												
- CREDITOS VIGENTES	1.558.057,43		1.437.619,44		1.352.802,31		1.460.807,14		1.379.445,14		1.286.553,92	
-- MedE: Cred. Rev. LineaTarj. Crédito	77.085,06		47.761,06		54.004,25		40.166,02		51.516,38		44.716,89	
-- MedE: Préstamos	1.480.972,37		1.389.858,38		1.298.798,06		1.207.522,81		1.116.237,34		1.024.887,92	
--- NoRevolventes	1.480.972,37		1.389.858,38		1.298.798,06		1.207.522,81		1.116.237,34		1.024.887,92	
-- MedE: ArrendamientoFinanc							213.118,31		211.691,42		216.949,11	
CREDITOS INDIRECTOS												
- CartasFianzaOtorgadas	2.850,00		2.850,00		2.850,00		2.850,00		2.850,00		2.850,00	
LINEA NO UTIL. Y CRED. NO DESEMB.												
- LinCredTarjetaCrédito	37.531,83		61.495,37		61.958,02		67.227,52		66.214,65		69.469,57	
- LinCredEsqMultilinea							218,35				101,92	
GARANTIAS												
- GARANTIAS RECIBIDAS	2.870.187,50		2.696.200,92		2.525.226,31		2.586.606,45		2.422.957,86		2.256.897,26	
-- Gob. Nacional Reactiva Perú	1.332.875,13		1.250.872,54		1.168.918,25		1.086.770,52		1.004.613,60		922.399,12	
-- OtrasGtiasNoPref	56.340,00		55.470,00		57.510,00		292.313,12		302.106,92		309.610,22	
-- GtiasNoPref(AvalyFianza)	1.480.972,37		1.389.858,38		1.298.798,06		1.207.522,81		1.116.237,34		1.024.887,92	
- PROGRAMA REACTIVA PERU	1.480.972,37		1.389.858,38		1.298.798,06		1.207.522,81		1.116.237,34		1.024.887,92	

Reporte SBS/Microfinanzas por entidades

Reportado por : BBVA

Última fecha reportada por la SBS : 31/01/2023

Operación	SET 2022 (SBS: AGO2022)		OCT 2022 (SBS: SET2022)		NOV 2022 (SBS: OCT2022)		DIC 2022 (SBS: NOV2022)		ENE 2023 (SBS: DIC2022)		FEB 2023 (SBS: ENE2023)	
	Monto *	Dias V.	Monto *	Dias V.	Monto *	Dias V.	Monto *	Dias V.	Monto *	Dias V.	Monto *	Dias V.
Calificación (2)	NOR		NOR		NOR		NOR		NOR		NOR	
RESUMEN												
- Total Deuda	787.262,21		739.364,38		676.745,42		609.030,57		566.305,10		478.416,39	
- Línea No Utilizada	67.411,11		63.261,47		64.523,29		61.539,40		48.990,03		68.317,35	
- Garantías	1.352.393,00		1.261.076,00		1.161.345,00		1.052.334,00		578.199,00		851.199,00	
CREDITOS DIRECTOS												
- CRÉDITOS VIGENTES	787.262,21		739.364,38		676.745,42		609.030,57		566.305,10		478.416,39	
-- MedE: Cred. Rev. Línea Tarj. Crédito	9.468,89		16.358,53		15.236,71		15.500,60		27.289,97		8.642,65	
-- MedE: Préstamos	582.340,03		529.665,48		476.939,05		424.145,51		371.301,65		318.419,20	
--- No Revolventes	582.340,03		529.665,48		476.939,05		424.145,51		371.301,65		318.419,20	
-- MedE: Arrendamiento Financ	195.453,29		193.340,37		184.569,66		169.384,46		167.713,48		151.354,54	
LINEA NO UTIL. Y CRED. NO DESEMB.												
- LinCred Tarjeta Crédito	67.411,11		63.261,47		64.523,29		61.539,40		48.990,03		68.317,35	
GARANTIAS												
- GARANTIAS RECIBIDAS	1.352.393,64		1.261.077,55		1.161.345,21		1.052.335,90		578.199,60		851.199,99	
-- Gob. Nacional Reactiva Perú	524.106,03		476.698,93		429.245,15		381.730,96		334.171,49		286.577,28	
-- Otras Gtías No Pref	245.947,58		254.713,14		255.161,01		246.459,43		244.028,11		246.203,51	
-- Gtías No Pref (Avaly Fianza)	582.340,03		529.665,48		476.939,05		424.145,51				318.419,20	
- PROGRAMA REACTIVA PERU	582.340,03		529.665,48		476.939,05		424.145,51		371.301,65		318.419,20	

Última fecha reportada por la SBS : 31/01/2023

Operación	MAR 2022 (SBS: FEB2022)		ABR 2022 (SBS: MAR2022)		MAY 2022 (SBS: ABR2022)		JUN 2022 (SBS: MAY2022)		JUL 2022 (SBS: JUN2022)		AGO 2022 (SBS: JUL2022)	
	Monto *	Dias V.	Monto *	Dias V.	Monto *	Dias V.	Monto *	Dias V.	Monto *	Dias V.	Monto *	Dias V.
Calificación (2)	NOR		NOR		NOR		NOR		NOR		NOR	
RESUMEN												
- Total Deuda	935.014,24		857.440,96		807.336,23		959.982,05		909.528,87		860.882,61	
- Línea No Utilizada	37.531,83		61.495,37		61.958,02		67.227,52		66.214,65		69.469,57	
- Garantías	1.705.109,00		1.605.454,00		1.505.966,00		1.642.933,00		1.551.079,00		1.457.315,00	
CREDITOS DIRECTOS												
- CRÉDITOS VIGENTES	935.014,24		857.440,96		807.336,23		959.982,05		909.528,87		860.882,61	
-- MedE: Cred. Rev. Línea Tarj. Crédito	37.588,17		12.464,63		14.721,98		6.792,48		10.285,35		8.930,43	
-- MedE: Préstamos	897.426,07		844.976,33		792.614,25		740.071,26		687.552,10		635.003,07	
--- No Revolventes	897.426,07		844.976,33		792.614,25		740.071,26		687.552,10		635.003,07	
-- MedE: Arrendamiento Financ							213.118,31		211.691,42		216.949,11	
LINEA NO UTIL. Y CRED. NO DESEMB.												
- LinCred Tarjeta Crédito	37.531,83		61.495,37		61.958,02		67.227,52		66.214,65		69.469,57	
GARANTIAS												
- GARANTIAS RECIBIDAS	1.705.109,53		1.605.455,03		1.505.967,08		1.642.933,51		1.551.080,91		1.457.316,05	
-- Gob. Nacional Reactiva Perú	807.683,46		760.478,70		713.352,83		666.064,13		618.796,89		571.502,76	
-- Otras Gtías No Pref							236.798,12		244.731,92		250.810,22	
-- Gtías No Pref (Avaly Fianza)	897.426,07		844.976,33		792.614,25		740.071,26		687.552,10		635.003,07	
- PROGRAMA REACTIVA PERU	897.426,07		844.976,33		792.614,25		740.071,26		687.552,10		635.003,07	

Reportado por : INTERBANK

Última fecha reportada por la SBS : 31/01/2023

Operación	SET 2022 (SBS: AGO2022)		OCT 2022 (SBS: SET2022)		NOV 2022 (SBS: OCT2022)		DIC 2022 (SBS: NOV2022)		ENE 2023 (SBS: DIC2022)		FEB 2023 (SBS: ENE2023)	
	Monto *	Dias V.	Monto *	Dias V.	Monto *	Dias V.	Monto *	Dias V.	Monto *	Dias V.	Monto *	Dias V.
Calificación (2)	NOR		NOR		NOR		NOR		NOR		NOR	
RESUMEN												
- Total Deuda	351.050,36		312.181,73		273.278,93		234.341,93		195.370,70		156.365,21	
- Garantías	666.995,00		593.144,00		519.229,00		445.248,00		371.203,00		297.093,00	
CREDITOS DIRECTOS												
- CRÉDITOS VIGENTES	351.050,36		312.181,73		273.278,93		234.341,93		195.370,70		156.365,21	
-- MedE: Préstamos	351.050,36		312.181,73		273.278,93		234.341,93		195.370,70		156.365,21	
--- No Revolventes	351.050,36		312.181,73		273.278,93		234.341,93		195.370,70		156.365,21	
GARANTIAS												
- GARANTIAS RECIBIDAS	666.995,68		593.145,28		519.229,96		445.249,66		371.204,33		297.093,89	
-- Gob. Nacional Reactiva Perú	315.945,32		280.963,55		245.951,03		210.907,73		175.833,63		140.728,68	



-- GtiasNoPref(AvalyFianza)	351.050,36	312.181,73	273.278,93	234.341,93	195.370,70	156.365,21
- PROGRAMA REACTIVA PERU	351.050,36	312.181,73	273.278,93	234.341,93	195.370,70	156.365,21

Última fecha reportada por la SBS : 31/01/2023

Operación	MAR 2022 (SBS: FEB2022)		ABR 2022 (SBS: MAR2022)		MAY 2022 (SBS: ABR2022)		JUN 2022 (SBS: MAY2022)		JUL 2022 (SBS: JUN2022)		AGO 2022 (SBS: JUL2022)	
	Monto *	Dias V.	Monto *	Dias V.	Monto *	Dias V.	Monto *	Dias V.	Monto *	Dias V.	Monto *	Dias V.
Calificación (2)	NOR		NOR		NOR		NOR		NOR		NOR	
RESUMEN												
- Total Deuda	583.546,30		544.882,05		506.183,81		467.451,55		428.685,24		389.884,85	
- Garantías	1.108.737,00		1.035.275,00		961.748,00		888.157,00		814.501,00		740.780,00	
CREDITOS DIRECTOS												
- CRÉDITOS VIGENTES	583.546,30		544.882,05		506.183,81		467.451,55		428.685,24		389.884,85	
-- MedE:Préstamos	583.546,30		544.882,05		506.183,81		467.451,55		428.685,24		389.884,85	
--- NoRevolventes	583.546,30		544.882,05		506.183,81		467.451,55		428.685,24		389.884,85	
GARANTIAS												
- GARANTIAS RECIBIDAS	1.108.737,97		1.035.275,89		961.749,23		888.157,94		814.501,95		740.781,21	
-- Gob. Nacional Reactiva Perú	525.191,67		490.393,84		455.565,42		420.706,39		385.816,71		350.896,36	
-- GtiasNoPref(AvalyFianza)	583.546,30		544.882,05		506.183,81		467.451,55		428.685,24		389.884,85	
- PROGRAMA REACTIVA PERU	583.546,30		544.882,05		506.183,81		467.451,55		428.685,24		389.884,85	

Reportado por : BCP

Última fecha reportada por la SBS : 31/01/2023

Operación	SET 2022 (SBS: AGO2022)		OCT 2022 (SBS: SET2022)		NOV 2022 (SBS: OCT2022)		DIC 2022 (SBS: NOV2022)		ENE 2023 (SBS: DIC2022)		FEB 2023 (SBS: ENE2023)	
	Monto *	Dias V.	Monto *	Dias V.	Monto *	Dias V.	Monto *	Dias V.	Monto *	Dias V.	Monto *	Dias V.
Calificación (2)	NOR		NOR		NOR		NOR		NOR		NOR	
RESUMEN												
- Total Deuda	44.808,97		41.519,68		43.044,38		40.878,85		42.608,88		31.746,92	
- Línea No Utilizada											7.526,68	
CREDITOS DIRECTOS												
- CRÉDITOS VIGENTES	41.958,97		38.669,68		40.194,38		38.028,85		39.758,88		28.896,92	
-- MedE:Cred.Rev.LíneaTarj. Crédito	41.958,97		38.669,68		40.194,38		38.028,85		39.758,88		28.853,41	
-- MedE:SobregirosCC											43,51	
CREDITOS INDIRECTOS												
- CartasFianzaOtorgadas	2.850,00		2.850,00		2.850,00		2.850,00		2.850,00		2.850,00	
LINEA NO UTIL. Y CRED. NO DESEMB.												
- LinCredEsqMultilínea											7.526,68	

Última fecha reportada por la SBS : 31/01/2023

Operación	MAR 2022 (SBS: FEB2022)		ABR 2022 (SBS: MAR2022)		MAY 2022 (SBS: ABR2022)		JUN 2022 (SBS: MAY2022)		JUL 2022 (SBS: JUN2022)		AGO 2022 (SBS: JUL2022)	
	Monto *	Dias V.	Monto *	Dias V.	Monto *	Dias V.	Monto *	Dias V.	Monto *	Dias V.	Monto *	Dias V.
Calificación (2)	NOR		NOR		NOR		NOR		NOR		NOR	
RESUMEN												
- Total Deuda	42.346,89		38.146,43		42.132,27		36.223,54		44.081,03		38.636,46	
- Línea No Utilizada							218,35				101,92	
CREDITOS DIRECTOS												
- CRÉDITOS VIGENTES	39.496,89		35.296,43		39.282,27		33.373,54		41.231,03		35.786,46	
-- MedE:Cred.Rev.LíneaTarj. Crédito	39.496,89		35.296,43		39.282,27		33.373,54		41.231,03		35.786,46	
CREDITOS INDIRECTOS												
- CartasFianzaOtorgadas	2.850,00		2.850,00		2.850,00		2.850,00		2.850,00		2.850,00	
LINEA NO UTIL. Y CRED. NO DESEMB.												
- LinCredEsqMultilínea							218,35				101,92	

Reportado por : SCOTIABANK

Última fecha reportada por la SBS : 31/01/2023

Operación	SET 2022 (SBS: AGO2022)		OCT 2022 (SBS: SET2022)		NOV 2022 (SBS: OCT2022)		DIC 2022 (SBS: NOV2022)		ENE 2023 (SBS: DIC2022)		FEB 2023 (SBS: ENE2023)	
	Monto *	Dias V.	Monto *	Dias V.	Monto *	Dias V.	Monto *	Dias V.	Monto *	Dias V.	Monto *	Dias V.
Calificación (2)	SCAL		SCAL		SCAL		SCAL		SCAL		SCAL	
RESUMEN												
- Garantías	57.660,00		59.715,00		59.820,00		57.780,00		57.210,00		57.720,00	

GARANTIAS							
- GARANTIAS RECIBIDAS	57.660,00	59.715,00	59.820,00	57.780,00	57.210,00	57.720,00	
-- OtrasGtiasNoPref	57.660,00	59.715,00	59.820,00	57.780,00	57.210,00	57.720,00	

Última fecha reportada por la SBS : 31/01/2023

Operación	MAR 2022 (SBS: FEB2022)		ABR 2022 (SBS: MAR2022)		MAY 2022 (SBS: ABR2022)		JUN 2022 (SBS: MAY2022)		JUL 2022 (SBS: JUN2022)		AGO 2022 (SBS: JUL2022)	
	Monto *	Dias V.	Monto *	Dias V.	Monto *	Dias V.	Monto *	Dias V.	Monto *	Dias V.	Monto *	Dias V.
Calificación (2)	SCAL		SCAL		SCAL		SCAL		SCAL		SCAL	
RESUMEN												
- Garantías	56.340,00		55.470,00		57.510,00		55.515,00		57.375,00		58.800,00	
GARANTIAS												
- GARANTIAS RECIBIDAS	56.340,00		55.470,00		57.510,00		55.515,00		57.375,00		58.800,00	
-- OtrasGtiasNoPref	56.340,00		55.470,00		57.510,00		55.515,00		57.375,00		58.800,00	

Rectificaciones SBS

Entidad	Periodo SBS	Cuenta	Concepto Rectificación	Dice	Debe Decir
---------	-------------	--------	------------------------	------	------------

Aval/Codeudor

Montos expresados en unidades de soles*

Es Avalista de:

Información reportada por la SBS al 30/11/2022

Tipo Doc	Nro Documento	Nombre/Razón Social	Act	Pre	12m
----------	---------------	---------------------	-----	-----	-----

Montos expresados en unidades de soles*

Quiénes lo Avalan:

Información reportada por la SBS al 30/11/2022

Tipo Doc	Nro Documento	Nombre/Razón Social	Act	Pre	12m
----------	---------------	---------------------	-----	-----	-----

RUC	20125547614	INSTITUTO DE LOS HERMANOS DE LAS ESCUELAS CRISTIANAS LA SAL			
Institución SBS		Calif. (2)		Saldo *	
BANCO BBVA PERÚ		NOR		424.145,51	
BANCO INTERNACIONAL DEL PERÚ		NOR		234.341,93	

Montos expresados en unidades de soles*

Es Avalista de:

Información Reportada por Entidades de Microfinanzas / Otros Créditos

Tipo Doc	Nro Documento	Nombre/Razón Social	Act	Pre	12m
----------	---------------	---------------------	-----	-----	-----

Montos expresados en unidades de soles*

Quiénes lo Avalan:

Información Reportada por Entidades de Microfinanzas / Otros Créditos

Tipo Doc	Nro Documento	Nombre/Razón Social	Act	Pre	12m
----------	---------------	---------------------	-----	-----	-----

Documentos Protestados como Deudor/Aceptante

Montos expresados en unidades*

Reportado por la Cámara de Comercio de Lima (CCL)

Documentos Protestados sin Regularizar

	# Doc	Monto (S/) *	Max Días Venc.
Total:	0	0,00	



Tipo de Cambio 3.806

Nro. Secuencia	Tip. Reg. **	Acreedor/Girador	Tipo Doc.	Moneda	Monto *	Monto * (S/)	Boletín	F. Protesto	F. Venc.	Días Venc.
----------------	--------------	------------------	-----------	--------	---------	--------------	---------	-------------	----------	------------

**PR: Protestos, CJ: Cobranza Judicial, MO: Moras, PP: Procesos Penales

Montos expresados en unidades*

Reportado por la Cámara de Comercio de Lima (CCL)

Documentos Protestados Regularizados

	# Doc	Monto (S/) *
Total:	0	0,00

Nro. Secuencia	Tip. Reg. **	Acreedor/Girador	Tipo Doc.	Moneda	Monto *	Monto * (S/)	Boletín	F. Protesto	F. Venc.	F. Reg
----------------	--------------	------------------	-----------	--------	---------	--------------	---------	-------------	----------	--------

**PR: Protestos, CJ: Cobranza Judicial, MO: Moras, PP: Procesos Penales

Documentos Protestados como Acreedor/Girador

Montos expresados en unidades*

Reportado por la Cámara de Comercio de Lima (CCL)

Documentos Protestados sin Regularizar

	# Doc	Monto (S/) *	Max Días Venc.
Total:	1	1.495,20	1,382

Tipo de Cambio 3.806

Nro. Secuencia	Tip. Reg. **	Deudor/Aceptante	Tipo Doc.	Moneda	Monto *	Monto * (S/)	Boletín	F. Protesto	F. Venc.	Días Venc.
6251129	PR	GRUPO TECNOLOGICO DEL PERU S.A.	CHQ	S/.	1.495,20	1.495,20	05/2019	13/05/2019	/ /	1,382

**PR: Protestos, CJ: Cobranza Judicial, MO: Moras, PP: Procesos Penales

Montos expresados en unidades*

Reportado por la Cámara de Comercio de Lima (CCL)

Documentos Protestados Regularizados

	# Doc	Monto (S/) *
Total:	0	0,00

Nro. Secuencia	Tip. Reg. **	Deudor/Aceptante	Tipo Doc.	Moneda	Monto *	Monto * (S/)	Boletín	F. Protesto	F. Venc.	F. Reg
----------------	--------------	------------------	-----------	--------	---------	--------------	---------	-------------	----------	--------

**PR: Protestos, CJ: Cobranza Judicial, MO: Moras, PP: Procesos Penales

Detalle de Vencidos

Comercio Exterior

Montos expresados en unidades de dólares

Muestra información reportada por la SUNAT desde el 07/02/2011

Resumen por Ejercicio

Ejercicio	Actividad	Número de Operaciones	Importe USD *	N° Países	3 países con mayor número de operaciones
-----------	-----------	-----------------------	---------------	-----------	--

Resumen por Meses

Actividad	Ejercicio	Mes	Número de Operaciones	Importe USD *	N° Países	3 países con mayor número de operaciones
-----------	-----------	-----	-----------------------	---------------	-----------	--

PUBLICACIÓN DIARIO "EL PERUANO"

Reporte Otros Créditos

Institución	SET 2022		OCT 2022		NOV 2022		DIC 2022		ENE 2023		FEB 2023	
	Monto *	Dias V.	Monto *	Dias V.	Monto *	Dias V.	Monto *	Dias V.	Monto *	Dias V.	Monto *	Dias V.

Institución	MAR 2022		ABR 2022		MAY 2022		JUN 2022		JUL 2022		AGO 2022	
	Monto *	Dias V.	Monto *	Dias V.	Monto *	Dias V.	Monto *	Dias V.	Monto *	Dias V.	Monto *	Dias V.

Reporte Otros Créditos por entidades

Sin Información