



# Reporte de Deudas

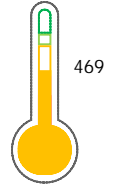
El reporte contiene solo los títulos seleccionados

- Información General
- Consulta Rápida
- Principales Acreedores
- Detalle Variación
- Posición Histórica
- Gráficos
- Rep. Vencidos
- Rep. SBS/Microf.
- SBS/Microf. Entidades
- Rectificaciones SBS
- Avalados/Avalistas
- Hechos de Importancia
- Documentos CCL
- Detalle de Vencidos
- Comercio Exterior
- Otros Créditos
- Otros Créd. Entidades
- Otros Rep. Negativos

RUC 20605699651 - BROOM FRIO HOLDING MORROPE S.A.

Fecha Proceso	Tipo Doc.	N. Doc.	Nota	Deuda Total *	Var.	Actual	Previo	12m
02/07/2024	RUC	20605699651	4.000	207.675,54		<span style="color: red;">●</span>	<span style="color: red;">●</span>	<span style="color: green;">●</span>

Score Sentinel



Puntaje Medio

## Sentinel Sabio

Bancarizado: SI

### Recomendación de Sentinel Sabio

Evaluación Crediticia



**RECHAZAR**  
Producto Genérico

Detalle:

- El promedio de deudas negativas (Sunat, AFP, Protestos) representa mas del 5% del promedio deuda en el SF en los últimos 3 meses

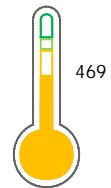
#### Cuota Estimada Mensual

Según el cumplimiento de deudas reportadas

S/ 0.00



### Score Experian



Puntaje Medio

Estadísticamente, en este nivel de score, 26 de 100 empresas podrian caer en incumplimiento en los próximos 12

## Información General

### Datos Principales

13/06/2024: Última actualización de información reportada por SUNAT

Razón Social:	BROOM FRIO HOLDING MORROPE S.A.		
Nombre Comercial:	-		
Tipo de Contribuyente:	SOCIEDAD ANONIMA		
Estado de Contribuyente:	ACTIVO	Condición del Contribuyente:	HABIDO
Inicio de Actividades:	02/01/2020		
Tamaño contribuyente:	RESTO	Dependencia:	INTENDENCIA LIMA MEPECO
Actividad Económica Principal	MANIPULACION DE LA CARGA		
Actividad Económica Secundaria 1	-	Actividad Económica Secundaria 2	-
Fecha Inscripción RRPP:	05/11/2019	Número de Partida Registral:	-
Folio:	-	Asiento:	-

Agente de retención

### Direcciones Registradas

Dirección	Fuente
AVENIDA JORGE CHAVEZ NRO 631 DTO. 501 MIRAFLORES - LIMA - LIMA	SUNAT - DOMICILIO FISCAL
KM. 000 SEC. SECTOR PAREDONES - FUNDO MORROPE - LAMBAYEQUE - LAMBAYEQUE	SUNAT - L. COMERCIAL

### Representantes Legales

Nro Documento	Nombre de Representante	Act	Pre	12m	Fecha desde que ocupa Cargo	Cargo
06095818	MEDICO BAO MARTHA VICTORIA				05/11/2019	GERENTE GENERAL

### Empresas Relacionadas a:

#### MEDICO BAO MARTHA VICTORIA

Ruc	Razón Social	Semáforos			Fecha desde que ocupa Cargo	Cargo	Estado
		Act	Pre	12m			
20107293605	MEDICO Y ASOCIADOS SRL				03/11/1980	APODERADO	ACTIVO
20307436958	BROOM PERU S.A.C.				10/10/2001	SUB-GERENTE	ACTIVO
20388724278	SERT TRANSPORTE PERU S.A.C.				17/04/2018	GERENTE GENERAL	BAJA DE OFICIO
20431060231	SEGETRANS PERU S.A.C.				03/12/2012	APODERADO	ACTIVO
20433176368	INMOBILIARIA AGEMARPE S.A.C.				27/11/2002	APODERADO	ACTIVO
20493012275	INMOBILIARIA GAVIOTA S.A.C.				09/06/2008	GERENTE GENERAL	ACTIVO
20507055363	BROOM LOGISTICS S.A.C.				23/07/2003	GERENTE GENERAL	ACTIVO
20512371532	CHINA SHIPPING PERU S.A.				14/11/2005	GERENTE GENERAL	BAJA DE OFICIO
20548407053	LCL PERU S.A.C.				04/02/2016	GERENTE GENERAL	ACTIVO

## Consulta Rápida

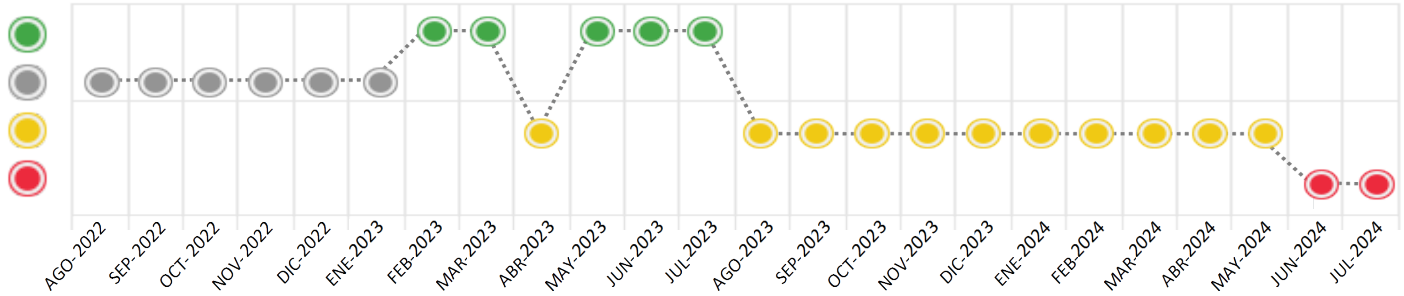
Documento de identidad consultado



Fecha Proceso	Tipo Doc.	N. Doc.	Nombre o Raz. Social	Nota	Deuda Total *	Var.	Actual	Previo	12m
02/07/2024	RUC	20605699651	BROOM FRIO HOLDING MORROPE S.A.	4.000	207.675,54				

Montos expresados en unidades de soles\*

Semáforos de los últimos 24 meses



Semáforo	Descripción
	No registra información de deudas
	Sin deudas vencidas
	Deudas con poco atraso*
	Deudas con atraso significativo*

\*Semáforo deuda menor: Deuda vencida menor S/ 100 personas naturales o menor S/ 500 personas jurídicas

Verde: 0 <= Sem. < 0.001  
 Amarillo: 0.001 <= Sem. <= 2  
 Rojo: 2 < Sem. <= 6

Variación	Descripción
	Variación Negativa: Retraso en los pagos
	Variación Positiva: Mejora en sus pagos
	Variación Porcentual Positiva: El monto total reportado por la SBS/Microfinanzas o número de instituciones financieras ha aumentado
	Variación Porcentual Negativa: El monto total reportado por la SBS/Microfinanzas o número de instituciones financieras ha disminuido
	Aproximadamente igual o igual

## Detalle de la deuda SBS/Microfinanzas

Entidad	Deuda Anterior			Deuda a JUL 2024				Rect. (1)	Disc.
	ENE 2024	ABR 2024	JUN 2024	Fecha Inf.	Calif. (2)	Monto *	Días Venc.		
BCO SANTANDER PERU	1.112.700,00	1.115.400,00	0,00	31/05/2024	SCAL	0,00			
TOTAL	1.112.700,00	1.115.400,00							

(1) Ver detalle en el cuadro de Rectificaciones SBS

(2) NOR: Normal, CPP: Con Problemas Potenciales, DEF: Deficiente, DUD: Dudoso, PER: Pérdida, SCAL: Sin Calificación

## Detalle de la deuda de Otros Créditos

Entidad	Deuda Anterior			Deuda a JUL 2024				Disc.
	ENE 2024	ABR 2024	JUN 2024	Fecha Inf.	Calif. (2)	Monto	Días Venc.	
TOTAL								

(2) NOR: Normal, CPP: Con Problemas Potenciales, DEF: Deficiente, DUD: Dudoso, PER: Pérdida, SCAL: Sin Calificación

## Detalle de vencidos

# Doc	Fuente - Acreedor	Monto *	Días Venc.
	Protestos Sin Regularizar	61.097,91	462
2	METAL ESTRUCTURAS SOCIEDAD COMER RESPONSABILIDAD LIMITADA	37.529,56	462
2	FACTOTAL PERU S.A.	23.568,35	242
	Documentos Impagos	146.577,63	425
4	DERCO PERU S.A.	87.329,95	399
2	PALLETS STANDARD E.I.R.L.	35.679,33	425
2	FACTOTAL PERU S.A.	23.568,35	242

## Utilización de Líneas de Crédito

Instituciones	**	Línea Aprobada	Línea No Utilizada	Línea Utilizada	% L. Ut.
TOTAL					0%

\*\*Tipo de Crédito

## Principales Acreedores

Montos expresados en unidades de soles\*

## Resumen de Deudas

Descripción de la Deuda	Monto *	Días
Deuda total SBS al 31/05/2024		
% Calificación normal		
Peor Calificación (2)		
Otros Créditos	0,00	****
Deuda vencida		
Protestos Sin Regularizar	61.097,91	462
Documentos Impagos	146.577,63	425
Total deuda vencida	207.675,54	

## Detalle de deuda SBS/Microfinanzas

Institución SBS	Calif. (2)	Saldo *	% Ven.	Días Venc.	Rect.(1)
BCO SANTANDER PERU	SCAL	0,00	0.00		
Deuda Total SBS/MicroFinanzas		0,00	0		

## Detalle de Riesgos SBS/Microfinanzas

Concepto	Saldo *
Deuda Directa	0,00
Deuda Indirecta	0,00
Deuda Castigada	0,00
Deuda Total SBS/MicroFinanzas	0,00
Línea Tarj.Cred. No utilizada	0,00
Total Riesgo SBS/MicroFinanzas	0,00

## Detalle de deuda Otros Créditos

Empresa	Calif. (2)	Saldo *	% Ven.	Días Venc.	Disc.
Deuda Total Otros Créditos		0,00	0		

## Detalle de vencidos

# Doc	Fuente - Acreedor	Monto *	Días Venc.
	Protestos Sin Regularizar	61.097,91	462
2	METAL ESTRUCTURAS SOCIEDAD COMER RESPONSABILIDAD LIMITADA	37.529,56	462
2	FACTOTAL PERU S.A.	23.568,35	242
	Documentos Impagos	146.577,63	425
4	DERCO PERU S.A.	87.329,95	399
2	PALLETS STANDARD E.I.R.L.	35.679,33	425
2	FACTOTAL PERU S.A.	23.568,35	242

## Detalle Variación

Montos expresados en unidades de soles\*

## Resumen de la variación

Descripción de la deuda	30/06/2024	02/07/2024	Variación
Score	4.000	4.000	0.000
Nro. Entidades SBS/Microf.	1	1	0
Riesgo Total SBS/Microf. *	0,00	0,00	
Deuda Directa	0,00	0,00	0,00
Deuda Indirecta	0,00	0,00	0,00
Deuda Castigada	0,00	0,00	0,00

Variación del Riesgo Total SBS/Microf. *	Antes	02/07/2024	Variación
Último Mes	0,00	0,00	0,00
Último Trimestre	1.115.400,00	0,00	-1.115.400,00
Último Semestre	1.112.700,00	0,00	-1.112.700,00
Último Año	1.088.400,00	0,00	-1.088.400,00

Calificación SBS/Microf.	30/06/2024	02/07/2024	Variación
% NOR (Normal)	0.00	0.00	0.00
% CPP (Con Problemas Potenciales)	0.00	0.00	0.00
% DEF (Deficiente)	0.00	0.00	0.00
% DUD (Dudoso)	0.00	0.00	0.00
% PER (Pérdida)	0.00	0.00	0.00

Deuda vencida *	30/06/2024	02/07/2024	Variación
Protestos Sin Regularizar	60.453,97	61.097,91	
Documentos Impagos	142.572,78	146.577,63	
Total deuda vencida	203.026,75	207.675,54	4.648,79
Deuda por Otros Créditos *	30/06/2024	02/07/2024	Variación
Total deuda otros créditos	0,00	0,00	0,00

## Detalle de la variación

Fuente - Acreedor *	30/06/2024	02/07/2024	Variación
Protestos Sin Regularizar			643,94
FACTOTAL PERU S.A.	22.924,41	23.568,35	643,94
Documentos Impagos	22.924,41	23.568,35	4.004,85
DERCO PERU S.A.	84.943,88	87.329,95	2.386,06
PALLETS STANDARD E.I.R.L.	34.704,49	35.679,33	974,85
FACTOTAL PERU S.A.	22.924,41	23.568,35	643,94

## Posición Histórica

Montos expresados en unidades de soles\*

Fecha de Proceso	Sema. Actual	Sem. Riesgo	Var.	Superintendencia de Banca y Seguros (SBS/Microfinan.)				Otros Créditos	Otros Vencidos *				Ctas. Cerr./Anu.		Otros Repor. Negati.	
				# Enti.	Deuda Total *	% Cali. normal	Peor Califi. (2)		Deuda Vencida *	Protestos	Docs. Impagos	Deuda Tributaria	Deuda Laboral	Cta. Cte.		Tar. Créd.
02/07/2024	●	4.000	▬	1	0,00	0,00		0,00	0,00	61.097,91	146.577,63	0,00	0,00	0	0	0
30/06/2024	●	4.000	▼	1	1.124.100,00	0,00		0,00	0,00	60.453,97	142.572,78	0,00	0,00	0	0	0
28/06/2024	●	4.000	▬	1	1.124.100,00	0,00		0,00	0,00	60.453,97	57.628,90	0,00	0,00	0	0	0
25/06/2024	●	4.000	▬	1	1.124.100,00	0,00		0,00	0,00	60.453,97	57.628,90	0,00	0,00	0	0	0
24/06/2024	●	4.000	▬	1	1.124.100,00	0,00		0,00	0,00	60.453,97	57.628,90	0,00	0,00	0	0	0
21/06/2024	●	4.000	▼	1	1.124.100,00	0,00		0,00	0,00	60.453,97	57.628,90	0,00	0,00	0	0	0
19/06/2024	●	0.380	▬	1	1.124.100,00	100,00	NOR	0,00	0,00	60.453,97	57.628,90	0,00	0,00	0	0	0
17/06/2024	●	0.380	▬	1	1.124.100,00	100,00	NOR	0,00	0,00	60.453,97	57.628,90	0,00	0,00	0	0	0
12/06/2024	●	0.380	▬	1	1.124.100,00	100,00	NOR	0,00	0,00	60.453,97	57.628,90	0,00	0,00	0	0	0
06/06/2024	●	0.380	▬	1	1.124.100,00	100,00	NOR	0,00	0,00	60.453,97	57.628,90	0,00	0,00	0	0	0
03/06/2024	●	0.380	▬	1	1.124.100,00	100,00	NOR	0,00	0,00	60.453,97	57.628,90	0,00	0,00	0	0	0
30/05/2024	●	0.380	▬	1	1.124.100,00	100,00	NOR	0,00	0,00	60.509,16	57.767,65	0,00	0,00	0	0	0
28/05/2024	●	0.380	▲	1	1.124.100,00	100,00	NOR	0,00	0,00	60.509,16	57.767,65	0,00	0,00	0	0	0
24/05/2024	●	0.612	▬	1	1.124.100,00	100,00	NOR	0,00	0,00	60.509,16	142.916,05	0,00	0,00	0	0	0
22/05/2024	●	0.612	▬	1	1.124.100,00	100,00	NOR	0,00	0,00	60.509,16	142.916,05	0,00	0,00	0	0	0
20/05/2024	●	0.612	▬	1	1.124.100,00	100,00	NOR	0,00	0,00	60.509,16	142.916,05	0,00	0,00	0	0	0
17/05/2024	●	0.616	▬	1	1.115.400,00	100,00	NOR	0,00	0,00	60.509,16	142.916,05	0,00	0,00	0	0	0



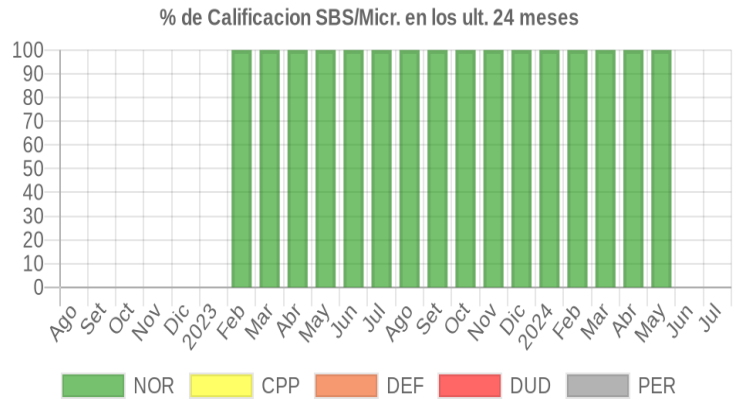
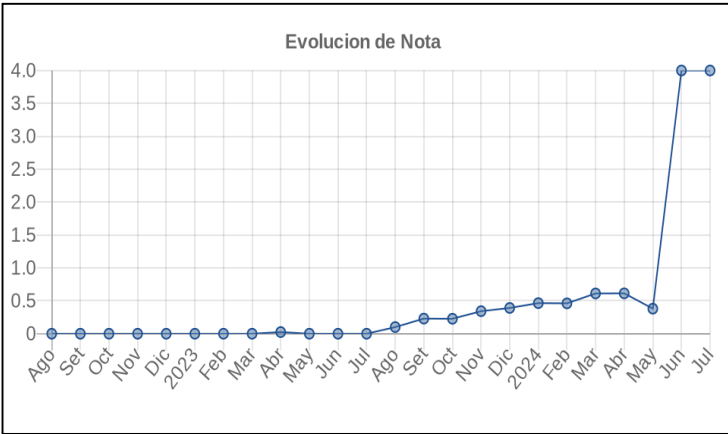


21/02/2023	●	0.000	▲	1	3.953.092,11	100.00	NOR	0,00	0,00	0,00	0,00	0,00	0,00	0	0	0
------------	---	-------	---	---	--------------	--------	-----	------	------	------	------	------	------	---	---	---

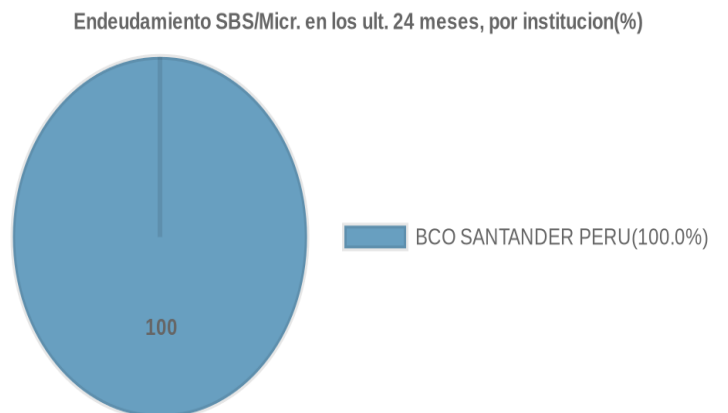
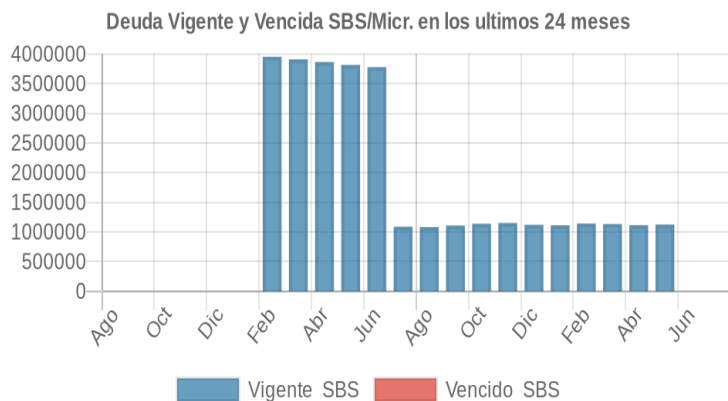
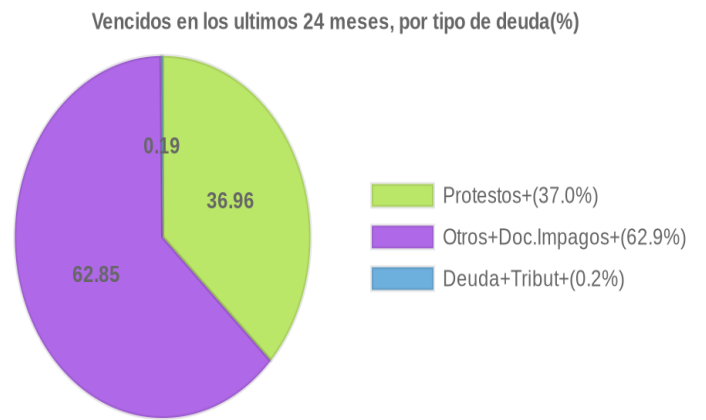
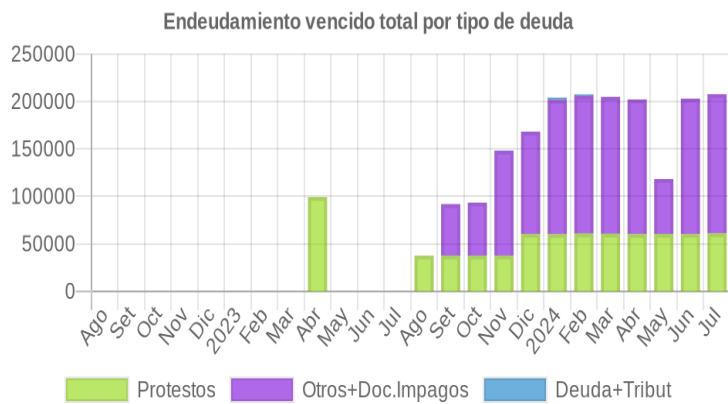


## Gráficos

Montos expresados en unidades de soles\*



NOR: Normal, CPP: Con Problemas Potenciales, DEF: Deficiente, DUD: Dudoso, PER: Pérdida, SCAL: Sin Calificación



## Reporte de Vencidos

Montos expresados en unidades de soles\*

Fuente - Acreedor	ABR 2024			MAY 2024			JUN 2024			JUL 2024		
	# Docs.	Monto *	Dias V.	# Docs.	Monto *	Dias V.	# Docs.	Monto *	Dias V.	# Docs.	Monto *	Dias V.
Protestos Sin Regularizar												
METAL ESTRUCTURAS SOCIEDAD COMERCIAL DE RES	2	37.529,56	399	2	37.529,56	430	2	37.529,56	46	2	37.529,56	46
FACTOTAL PERU S.A.	2	22.801,75	179	2	22.979,60	210	2	22.924,41	24	2	23.568,35	24
Total	4	60.331,31	399	4	60.509,16	430	4	60.453,97	46	4	61.097,91	46
Documentos Impagos												
DERCO PERU S.A.	4	84.489,39	306		0,00		4	84.943,88	39	4	87.329,95	39
PALLETS STANDARD E.I.R.L.	2	34.518,80	362	2	34.788,05	393	2	34.704,49	42	2	35.679,33	42
FACTOTAL PERU S.A.	2	22.801,75	179	2	22.979,60	210	2	22.924,41	24	2	23.568,35	24
Total	8	141.809,95	362	4	57.767,65	393	8	142.572,78	42	8	146.577,63	42
Deuda Tributaria												
SUPERINTENDENCIA NACIONAL DE ADMINISTRACION		0,00			0,00			0,00			0,00	
Total	0			0			0			0		

Montos expresados en unidades de soles\*

Fuente - Acreedor	DIC 2023			ENE 2024			FEB 2024			MAR 2024		
	# Docs.	Monto *	Dias V.	# Docs.	Monto *	Dias V.	# Docs.	Monto *	Dias V.	# Docs.	Monto *	Dias V.
Protestos Sin Regularizar												
METAL ESTRUCTURAS SOCIEDAD COMERCIAL DE RES	2	37.529,56	278	2	37.529,56	309	2	37.529,56	33	2	37.529,56	36
FACTOTAL PERU S.A.	2	22.912,14	58	2	22.746,56	89	2	23.329,17	11	2	23.181,98	14
Total	4	60.441,70	278	4	60.276,12	309	4	60.858,73	33	4	60.711,54	36
Documentos Impagos												
DERCO PERU S.A.	4	84.898,43	185	4	84.284,87	216	4	86.443,69	24	4	85.898,31	27
PALLETS STANDARD E.I.R.L.		0,00		2	34.435,25	272	2	35.317,25	30	2	35.094,43	33
FACTOTAL PERU S.A.	2	22.912,14	58	2	22.746,56	89	2	23.329,17	11	2	23.181,98	14
Total	6	107.810,57	185	8	141.466,68	272	8	145.090,11	30	8	144.174,72	33
Deuda Tributaria												
SUPERINTENDENCIA NACIONAL DE ADMINISTRACION		0,00		1	2.348,00	92	1	1.518,00	12		0,00	0
Total	0			1	2.348,00	92	1	1.518,00	12	0		

Montos expresados en unidades de soles\*

Fuente - Acreedor	AGO 2023			SET 2023			OCT 2023			NOV 2023		
	# Docs.	Monto *	Dias V.	# Docs.	Monto *	Dias V.	# Docs.	Monto *	Dias V.	# Docs.	Monto *	Dias V.
Protestos Sin Regularizar												
METAL ESTRUCTURAS SOCIEDAD COMERCIAL DE RES	2	37.529,56	156	2	37.529,56	186	2	37.529,56	21	2	37.529,56	24
FACTOTAL PERU S.A.		0,00			0,00			0,00			0,00	
Total	2	37.529,56	156	2	37.529,56	186	2	37.529,56	21	2	37.529,56	24
Documentos Impagos												
DERCO PERU S.A.		0,00		2	54.357,37	93	2	55.902,03	12	4	87.216,32	15
PALLETS STANDARD E.I.R.L.		0,00			0,00			0,00			0,00	
FACTOTAL PERU S.A.		0,00			0,00			0,00		2	23.537,69	27
Total	0			2	54.357,37	93	2	55.902,03	12	6	110.754,01	15
Deuda Tributaria												
SUPERINTENDENCIA NACIONAL DE ADMINISTRACION		0,00			0,00			0,00			0,00	
Total	0			0			0			0		

## Reporte SBS/Microfinanzas

Montos expresados en unidades de soles\*

Última fecha reportada por la SBS : 31/05/2024

ÚLTIMOS 6 MESES	FEB 2024 (SBS: ENE 2024)	MAR 2024 (SBS: FEB 2024)	ABR 2024 (SBS: MAR 2024)	MAY 2024 (SBS: ABR 2024)	JUN 2024 (SBS: MAY 2024)	JUL 2024 (SBS: MAY 2024)
NOR (Normal)	100.00	100.00	100.00	100.00	0.00	0.00
% Porcentaje de CPP (Con Problemas Pote.)	0.00	0.00	0.00	0.00	0.00	0.00
de DEF (Deficiente)	0.00	0.00	0.00	0.00	0.00	0.00
Calificación DUD (Dudoso)	0.00	0.00	0.00	0.00	0.00	0.00



PER (Pérdida)	0.00	0.00	0.00	0.00	0.00	0.00						
Institución	FEB 2024 (SBS: ENE 2024)		MAR 2024 (SBS: FEB 2024)		ABR 2024 (SBS: MAR 2024)		MAY 2024 (SBS: ABR 2024)		JUN 2024 (SBS: MAY 2024)		JUL 2024 (SBS: MAY2024)	
	Monto *	Dias V.	Monto *	Dias V.	Monto *	Dias V.	Monto *	Dias V.	Monto *	Dias V.	Monto *	Dias V.
BCO SANTANDER PERU	1.141.200,00		1.134.000,00		1.115.400,00		1.124.100,00		0,00		0,00	
TOTAL	1.141.200,00		1.134.000,00		1.115.400,00		1.124.100,00		0,00		0,00	

Última fecha reportada por la SBS : 31/05/2024

Operación	FEB 2024 (SBS: ENE 2024)		MAR 2024 (SBS: FEB 2024)		ABR 2024 (SBS: MAR 2024)		MAY 2024 (SBS: ABR 2024)		JUN 2024 (SBS: MAY 2024)		JUL 2024 (SBS: MAY2024)	
	Monto *	Dias V.	Monto *	Dias V.	Monto *	Dias V.	Monto *	Dias V.	Monto *	Dias V.	Monto *	Dias V.
RESUMEN												
- Total Deuda	1.141.200,00		1.134.000,00		1.115.400,00		1.124.100,00					
- Garantías	1.141.200,00		1.134.000,00		1.115.400,00		1.124.100,00		1.121.400,00		1.121.400,00	
CREDITOS INDIRECTOS												
- CartasFianzaOtorgadas	1.141.200,00		1.134.000,00		1.115.400,00		1.124.100,00					
GARANTIAS												
- GARANTIAS RECIBIDAS	1.141.200,00		1.134.000,00		1.115.400,00		1.124.100,00		1.121.400,00		1.121.400,00	
-- OtrasGtiasNoPref	1.141.200,00		1.134.000,00		1.115.400,00		1.124.100,00		1.121.400,00		1.121.400,00	

Última fecha reportada por la SBS : 31/05/2024

Montos expresados en unidades de soles\*

6 MESES ANTERIORES	AGO 2023 (SBS: JUL 2023)	SET 2023 (SBS: AGO 2023)	OCT 2023 (SBS: SET 2023)	NOV 2023 (SBS: OCT 2023)	DIC 2023 (SBS: NOV 2023)	ENE 2024 (SBS: DIC 2023)
NOR (Normal)	100.00	100.00	100.00	100.00	100.00	100.00
% Porcentaje CPP (Con Problemas Pote.)	0.00	0.00	0.00	0.00	0.00	0.00
de DEF (Deficiente)	0.00	0.00	0.00	0.00	0.00	0.00
Calificación DUD (Dudoso)	0.00	0.00	0.00	0.00	0.00	0.00
PER (Pérdida)	0.00	0.00	0.00	0.00	0.00	0.00

Institución	AGO 2023 (SBS: JUL 2023)		SET 2023 (SBS: AGO 2023)		OCT 2023 (SBS: SET 2023)		NOV 2023 (SBS: OCT 2023)		DIC 2023 (SBS: NOV 2023)		ENE 2024 (SBS: DIC 2023)	
	Monto *	Dias V.	Monto *	Dias V.	Monto *	Dias V.	Monto *	Dias V.	Monto *	Dias V.	Monto *	Dias V.
BCO SANTANDER PERU	1.082.400,00		1.108.500,00		1.137.900,00		1.151.400,00		1.120.800,00		1.112.700,00	
TOTAL	1.082.400,00		1.108.500,00		1.137.900,00		1.151.400,00		1.120.800,00		1.112.700,00	

Última fecha reportada por la SBS : 31/05/2024

Operación	AGO 2023 (SBS: JUL 2023)		SET 2023 (SBS: AGO 2023)		OCT 2023 (SBS: SET 2023)		NOV 2023 (SBS: OCT 2023)		DIC 2023 (SBS: NOV 2023)		ENE 2024 (SBS: DIC 2023)	
	Monto *	Dias V.	Monto *	Dias V.	Monto *	Dias V.	Monto *	Dias V.	Monto *	Dias V.	Monto *	Dias V.
RESUMEN												
- Total Deuda	1.082.400,00		1.108.500,00		1.137.900,00		1.151.400,00		1.120.800,00		1.112.700,00	
- Garantías	1.082.400,00		1.108.500,00		1.137.900,00		1.151.400,00		1.120.800,00		1.112.700,00	
CREDITOS INDIRECTOS												
- CartasFianzaOtorgadas	1.082.400,00		1.108.500,00		1.137.900,00		1.151.400,00		1.120.800,00		1.112.700,00	
GARANTIAS												
- GARANTIAS RECIBIDAS	1.082.400,00		1.108.500,00		1.137.900,00		1.151.400,00		1.120.800,00		1.112.700,00	
-- OtrasGtiasNoPref	1.082.400,00		1.108.500,00		1.137.900,00		1.151.400,00		1.120.800,00		1.112.700,00	

Reporte SBS/Microfinanzas por entidades

Reportado por : BCO SANTANDER PERU

Última fecha reportada por la SBS : 31/05/2024

Operación	FEB 2024 (SBS: ENE2024)		MAR 2024 (SBS: FEB2024)		ABR 2024 (SBS: MAR2024)		MAY 2024 (SBS: ABR2024)		JUN 2024 (SBS: MAY2024)		JUL 2024 (SBS: MAY2024)	
	Monto *	Dias V.	Monto *	Dias V.	Monto *	Dias V.	Monto *	Dias V.	Monto *	Dias V.	Monto *	Dias V.
Calificación (2)	NOR		NOR		NOR		NOR		SCAL		SCAL	
RESUMEN												
- Total Deuda	1.141.200,00		1.134.000,00		1.115.400,00		1.124.100,00					
- Garantías	1.141.200,00		1.134.000,00		1.115.400,00		1.124.100,00		1.121.400,00		1.121.400,00	



CREDITOS INDIRECTOS						
- CartasFianzaOtorgadas	1.141.200,00	1.134.000,00	1.115.400,00	1.124.100,00		
GARANTIAS						
- GARANTIAS RECIBIDAS	1.141.200,00	1.134.000,00	1.115.400,00	1.124.100,00	1.121.400,00	1.121.400,00
-- OtrasGtiasNoPref	1.141.200,00	1.134.000,00	1.115.400,00	1.124.100,00	1.121.400,00	1.121.400,00

Última fecha reportada por la SBS : 31/05/2024

Operación	AGO 2023 (SBS: JUL2023)		SET 2023 (SBS: AGO2023)		OCT 2023 (SBS: SET2023)		NOV 2023 (SBS: OCT2023)		DIC 2023 (SBS: NOV2023)		ENE 2024 (SBS: DIC2023)	
	Monto *	Dias V.	Monto *	Dias V.	Monto *	Dias V.	Monto *	Dias V.	Monto *	Dias V.	Monto *	Dias V.
Calificación (2)	NOR		NOR		NOR		NOR		NOR		NOR	
RESUMEN												
- Total Deuda	1.082.400,00		1.108.500,00		1.137.900,00		1.151.400,00		1.120.800,00		1.112.700,00	
- Garantías	1.082.400,00		1.108.500,00		1.137.900,00		1.151.400,00		1.120.800,00		1.112.700,00	
CREDITOS INDIRECTOS												
- CartasFianzaOtorgadas	1.082.400,00		1.108.500,00		1.137.900,00		1.151.400,00		1.120.800,00		1.112.700,00	
GARANTIAS												
- GARANTIAS RECIBIDAS	1.082.400,00		1.108.500,00		1.137.900,00		1.151.400,00		1.120.800,00		1.112.700,00	
-- OtrasGtiasNoPref	1.082.400,00		1.108.500,00		1.137.900,00		1.151.400,00		1.120.800,00		1.112.700,00	

### Rectificaciones SBS

Entidad	Periodo SBS	Cuenta	Concepto Rectificación	Dice	Debe Decir
---------	-------------	--------	------------------------	------	------------

### Aval/Codeudor

Montos expresados en unidades de soles\*

Es Avalista de:

Información reportada por la SBS al 31/05/2024

Tipo Doc	Nro Documento	Nombre/Razón Social	Act	Pre	12m
----------	---------------	---------------------	-----	-----	-----

Montos expresados en unidades de soles\*

Quiénes lo Avalan:

Información reportada por la SBS al 31/05/2024

Tipo Doc	Nro Documento	Nombre/Razón Social	Act	Pre	12m
----------	---------------	---------------------	-----	-----	-----

Montos expresados en unidades de soles\*

Es Avalista de:

Información Reportada por Entidades de Microfinanzas / Otros Créditos

Tipo Doc	Nro Documento	Nombre/Razón Social	Act	Pre	12m
----------	---------------	---------------------	-----	-----	-----

Montos expresados en unidades de soles\*

Quiénes lo Avalan:

Información Reportada por Entidades de Microfinanzas / Otros Créditos

Tipo Doc	Nro Documento	Nombre/Razón Social	Act	Pre	12m
----------	---------------	---------------------	-----	-----	-----

### Documentos Protestados como Deudor/Aceptante

Montos expresados en unidades\*

Reportado por la Cámara de Comercio de Lima (CCL)

#### Documentos Protestados sin Regularizar

	# Doc	Monto (S/) *	Max Días Venc.
Total:	4	61.097,91	462

Tipo de Cambio 3.843

Nro. Secuencia	Tip. Reg. **	Acreedor/Girador	Tipo Doc.	Moneda	Monto *	Monto * (S/)	Boletín	F. Protesto	F. Venc.	Días Venc.
118231		FACTOTAL PERU S.A.	FAN	US\$	5.852,80	22.492,31	12/2023	22/12/2023	03/11/2023	242
118232		FACTOTAL PERU S.A.	FAN	US\$	280,00	1.076,04	12/2023	22/12/2023	03/11/2023	242
103709		METAL ESTRUCTURAS SOCIEDAD COMERCIAL DE RESPONSABIL	FAN	S/.	26.239,44	26.239,44	08/2023	15/08/2023	28/03/2023	462
103708		METAL ESTRUCTURAS SOCIEDAD COMERCIAL DE RESPONSABIL	FAN	S/.	11.290,12	11.290,12	08/2023	15/08/2023	28/03/2023	462

\*\*PR: Protestos, CJ: Cobranza Judicial, MO: Moras, PP: Procesos Penales

Montos expresados en unidades\*

Reportado por la Cámara de Comercio de Lima (CCL)

## Documentos Protestados Regularizados

	# Doc	Monto (S/) *
Total:	1	97.889,86

Nro. Secuencia	Tip. Reg. **	Acreedor/Girador	Tipo Doc.	Moneda	Monto *	Monto * (S/)	Boletín	F. Protesto	F. Venc.	F. Reg
91071		GLOBALTEC S.A.C.	FAN	US\$	26.392,52	97.889,86	04/2023	25/04/2023	13/04/2023	09/05/2023

\*\*PR: Protestos, CJ: Cobranza Judicial, MO: Moras, PP: Procesos Penales

## Detalle de Vencidos

## Documentos Impagos

Montos expresados en unidades\*

	# Doc	Monto (S/) *	Max Días Venc.
Total:	8	146.577,63	425

Se muestran los 10 primeros documentos ordenados por Fecha de Vencimiento, del más reciente al más antiguo

Tipo de Cambio 3.843

Nombre del Acreedor de la Obligación	Tipo Comprobante/ Concepto	Nro Comprobante	Condición Deuda	Moneda	Monto *	Monto * (S/)	F. Venc.
FACTOTAL PERU S.A.	Factura	719	MOROSIDAD	US\$	280,00	1.076,04	03/11/2023
FACTOTAL PERU S.A.	Factura	753	MOROSIDAD	US\$	5.852,80	22.492,31	03/11/2023
DERCO PERU S.A.	Factura	01-F017-00011485	MOROSIDAD	US\$	4.005,78	15.394,21	31/08/2023
DERCO PERU S.A.	Factura	01-F017-00011291	MOROSIDAD	US\$	4.007,58	15.401,13	26/07/2023
DERCO PERU S.A.	Factura	01-F017-00011090	MOROSIDAD	US\$	7.355,53	28.267,30	22/06/2023
DERCO PERU S.A.	Factura	01-F017-00010992	MOROSIDAD	US\$	7.355,53	28.267,30	30/05/2023
PALLETS STANDARD E.I.R.L.	Factura	E001-1417	MOROSIDAD	US\$	5.980,24	22.982,06	12/05/2023
PALLETS STANDARD E.I.R.L.	Factura	E0001-1397	MOROSIDAD	US\$	3.304,00	12.697,27	04/05/2023

## Comercio Exterior

Montos expresados en unidades de dólares

Muestra información reportada por la SUNAT desde el 07/02/2011

## Resumen por Ejercicio

Ejercicio	Actividad	Número de Operaciones	Importe USD *	N° Países	3 países con mayor número de operaciones
2024	IMPORTACIÓN	1	6.025,80	1	CHILE
2023	IMPORTACIÓN	1	36.562,20	1	CHILE
2022	IMPORTACIÓN	1	2.633,10	1	CHILE

## Resumen por Meses

Actividad	Ejercicio	Mes	Número de Operaciones	Importe USD *	N° Países	3 países con mayor número de operaciones
IMPORTACIÓN	2024	FEBRERO	1	6.025,80	1	CHILE
	2023	FEBRERO	1	36.562,20	1	CHILE
	2022	NOVIEMBR	1	2.633,10	1	CHILE

## PUBLICACIÓN DIARIO "EL PERUANO"

## Reporte Otros Créditos

Institución	FEB 2024		MAR 2024		ABR 2024		MAY 2024		JUN 2024		JUL 2024	
	Monto *	Dias V.	Monto *	Dias V.	Monto *	Dias V.	Monto *	Dias V.	Monto *	Dias V.	Monto *	Dias V.

Institución	AGO 2023		SET 2023		OCT 2023		NOV 2023		DIC 2023		ENE 2024	
	Monto *	Dias V.	Monto *	Dias V.	Monto *	Dias V.	Monto *	Dias V.	Monto *	Dias V.	Monto *	Dias V.

## Reporte Otros Créditos por entidades

Sin Información