

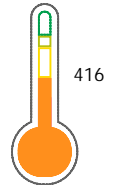
El reporte contiene solo los títulos seleccionados

- Información General
- Consulta Rápida
- Principales Acreedores
- Detalle Variación
- Posición Histórica
- Gráficos
- Rep. Vencidos
- Rep. SBS/Microf.
- SBS/Microf. Entidades
- Rectificaciones SBS
- Avalados/Avalistas
- Hechos de Importancia
- Documentos CCL
- Detalle de Vencidos
- Comercio Exterior
- Otros Créditos
- Otros Créd. Entidades
- Otros Rep. Negativos

RUC 20601016495 - W Y G SOLUCIONES E.I.R.L.

Fecha Proceso	Tipo Doc.	N. Doc.	Nota	Deuda Total *	Var.	Actual	Previo	12m
24/05/2022	RUC	20601016495	4.000	982,00		<span style="color: red;">●</span>	<span style="color: red;">●</span>	<span style="color: red;">●</span>

Score Sentinel



Riesgo Alto

**\* La persona consultada cuenta con los siguientes créditos e indicadores.**

Buen Contribuyente SUNAT

## Sentinel Sabio

Bancarizado: SI

### Recomendación de Sentinel Sabio

Evaluación Crediticia



**RECHAZAR**  
Producto Genérico

Detalle:

- Presenta deuda coactiva mayor a S/.500 en los últimos 12 meses
- Presenta estado de riesgo alto o muy alto

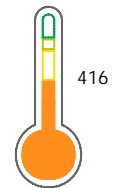
Cuota Estimada Mensual

S/ 0.00



Score Sentinel

Nivel de Riesgo



Riesgo Alto

Recomendación:

En este nivel de riesgo, 31 de 100  
empresas podrían caer en incumplimiento  
en los próximos 12 meses

## Información General

### Datos Principales

17/05/2022: Última actualización de información reportada por SUNAT

Razón Social:	W Y G SOLUCIONES E.I.R.L.		
Nombre Comercial:	-		
Tipo de Contribuyente:	EMPRESA INDIVIDUAL DE RESP. LTDA		
Estado de Contribuyente:	ACTIVO	Condición del Contribuyente:	HABIDO
Inicio de Actividades:	18/02/2016		
Tamaño contribuyente:	RESTO	Dependencia:	I.R.AREQUIPA-MEPECO
Actividad Económica Principal	OTRAS ACTIVID.DE TIPO SERVICIO NCP		
Actividad Económica Secundaria 1	-	Actividad Económica Secundaria 2	-
Fecha Inscripción RRPP:	09/02/2016	Número de Partida Registral:	-
Folio:	-	Asiento:	-

Agente de retención

### Direcciones Registradas


Dirección	Fuente
MZA. D2 LTE. 14 URBANIZACION FRANCISCO MOSTAJA AREQUIPA - AREQUIPA - AREQUIPA (DETRAS DE SEDAPAR)	SUNAT - DOMICILIO FISCAL

### Representantes Legales

Nro Documento	Nombre de Representante	Act	Pre	12m	Fecha desde que ocupa Cargo	Cargo
29209095	MONROY PIAZZE ANA MARIA	<span style="color: red;">●</span>	<span style="color: red;">●</span>	<span style="color: red;">●</span>	09/02/2016	TITULAR-GERENTE

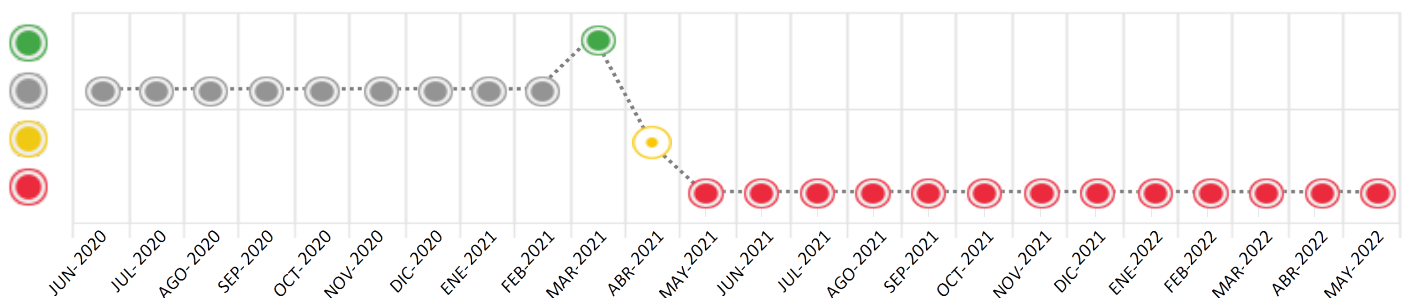
## Consulta Rápida





### Documento de identidad consultado

Fecha Proceso	Tipo Doc.	N. Doc.	Nombre o Raz. Social	Nota	Deuda Total *	Var.	Actual	Previo	12m
24/05/2022	RUC	20601016495	W Y G SOLUCIONES E.I.R.L.	4.000	982,00		<span style="color: red;">●</span>	<span style="color: red;">●</span>	<span style="color: red;">●</span>

Montos expresados en unidades de soles\*






Semáforos de los últimos 24 meses



Semáforo	Descripción
	No registra información de deudas
	Mínimo Riesgo: Sin deudas vencidas
	Mediano Riesgo: Deudas con poco atraso*
	Alto Riesgo: Deudas con atraso significativo*

\*Semáforo deuda menor: Deuda vencida menor S/ 100 personas naturales o menor S/ 500 personas jurídicas

Verde:  $0 <= \text{Sem.} < 0.001$   
 Amarillo:  $0.001 < = \text{Sem.} < = 2$   
 Rojo:  $2 < \text{Sem.} < = 6$

Variación	Descripción
	Variación Negativa: La nueva información reportada ha incrementado tu riesgo crediticio
	Variación Positiva: La nueva información ha mejorado tu posición de riesgo
	Variación Porcentual Positiva: El monto total reportado por la SBS/Microfinanzas o número de instituciones financieras ha aumentado
	Variación Porcentual Negativa: El monto total reportado por la SBS/Microfinanzas o número de instituciones financieras ha disminuido
	Aproximadamente igual o igual

## Detalle de la deuda SBS/Microfinanzas

Entidad	Deuda Anterior			Deuda a MAY 2022				Rect. (1)	Disc.
	NOV 2021	FEB 2022	ABR 2022	Fecha Inf.	Calif. (2)	Monto *	Días Venc.		

TOTAL

(1) Ver detalle en el cuadro de Rectificaciones SBS

(2) NOR: Normal, CPP: Con Problemas Potenciales, DEF: Deficiente, DUD: Dudoso, PER: Pérdida, SCAL: Sin Calificación

## Detalle de la deuda de Otros Créditos

Entidad	Deuda Anterior			Deuda a MAY 2022				Disc.
	NOV 2021	FEB 2022	ABR 2022	Fecha Inf.	Calif. (2)	Monto	Días Venc.	

TOTAL

(2) NOR: Normal, CPP: Con Problemas Potenciales, DEF: Deficiente, DUD: Dudoso, PER: Pérdida, SCAL: Sin Calificación

## Detalle de vencidos

# Doc	Fuente - Acreedor	Monto *	Días Venc.
	Deuda Tributaria	980,00	1,789
1	SUPERINTENDENCIA NACIONAL DE ADMINISTRACION TRIBUTARIA SUNAT	980,00	1,789

## Utilización de Líneas de Crédito

Instituciones	**	Línea Aprobada	Línea No Utilizada	Línea Utilizada	% L. Uti.
TOTAL					0%

\*\*Tipo de Crédito

## Principales Acreedores

Montos expresados en unidades de soles\*

## Resumen de Deudas

Descripción de la Deuda	Monto *	Días
Deuda total SBS al 30/04/2022		
% Calificación normal		
Peor Calificación (2)		
Otros Créditos	0,00	****
Deuda vencida		
Deuda Tributaria	982,00	1,789
Total deuda vencida	982,00	

## Detalle de Riesgos SBS/Microfinanzas

Concepto	Saldo *
Deuda Directa	0,00
Deuda Indirecta	0,00
Deuda Castigada	0,00
Deuda Total SBS/MicroFinanzas	0,00
Línea Tarj.Cred. No utilizada	0,00
Total Riesgo SBS/MicroFinanzas	0,00

## Detalle de deuda Otros Créditos

Empresa	Calif. (2)	Saldo *	% Ven.	Días Venc.	Disc.
Deuda Total Otros Créditos		0,00	0		

## Detalle de vencidos

# Doc	Fuente - Acreedor	Monto *	Días Venc.
	Deuda Tributaria	980,00	1,789
1	SUPERINTENDENCIA NACIONAL DE ADMINISTRACION TRIBUTARIA SUNAT	980,00	1,789

## Detalle Variación

Montos expresados en unidades de soles\*

## Resumen de la variación

Descripción de la deuda	16/05/2022	24/05/2022	Variación
Score	4.000	4.000	0.000
Nro. Entidades SBS/Microf.		0	0
Riesgo Total SBS/Microf. *	0,00	0,00	
Deuda Directa	0,00	0,00	0,00
Deuda Indirecta	0,00	0,00	0,00
Deuda Castigada	0,00	0,00	0,00

Variación del Riesgo Total SBS/Microf. *	Antes	24/05/2022	Variación
Último Mes	0,00	0,00	0,00
Último Trimestre	0,00	0,00	0,00
Último Semestre	0,00	0,00	0,00
Último Año	0,00	0,00	0,00

Calificación SBS/Microf.	16/05/2022	24/05/2022	Variación
% NOR (Normal)	0.00	0.00	0.00
% CPP (Con Problemas Potenciales)	0.00	0.00	0.00
% DEF (Deficiente)	0.00	0.00	0.00
% DUD (Dudoso)	0.00	0.00	0.00
% PER (Pérdida)	0.00	0.00	0.00

Deuda vencida *	16/05/2022	24/05/2022	Variación
Deuda Tributaria	980,00	982,00	
Total deuda vencida	980,00	982,00	2,00
Deuda por Otros Créditos *	16/05/2022	24/05/2022	Variación
Total deuda otros créditos	0,00	0,00	0,00

## Detalle de la variación

Fuente - Acreedor *	16/05/2022	24/05/2022	Variación
---------------------	------------	------------	-----------



Deuda Tributaria

0,00

## Posición Histórica

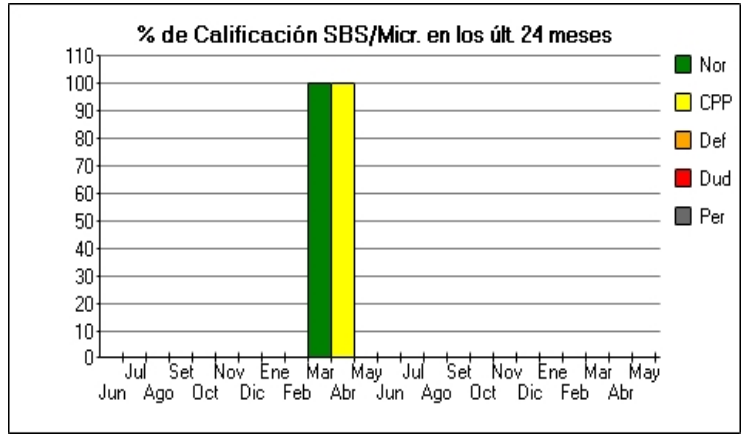
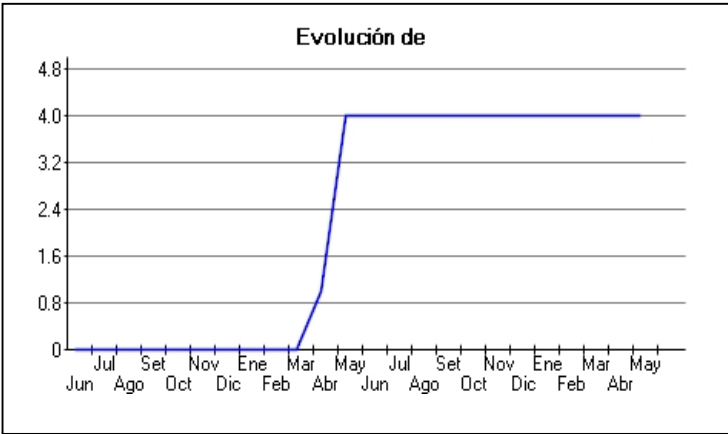
Montos expresados en unidades de soles\*

Fecha de Proceso	Sema. Actual	Sem. Riesgo	Var.	Superintendencia de Banca y Seguros (SBS/Microfinan.)				Otros Créditos	Otros Vencidos *				Ctas. Cerr./Anu.		Otros Repor. Negati.	
				# Enti.	Deuda Total *	% Cali. normal	Peor Califi.(2)		Deuda Vencida *	Protestos	Docs. Impagos	Deuda Tributaria	Deuda Laboral	Cta. Cte.		Tar. Créd.
24/05/202	●	4.000	■	0	0,00	0.00		0,00	0,00	0,00	0,00	982,00	0,00	0	0	0
16/05/202	●	4.000	■	0	0,00	0.00		0,00	0,00	0,00	0,00	980,00	0,00	0	0	0
09/05/202	●	4.000	■	0	0,00	0.00		0,00	0,00	0,00	0,00	978,00	0,00	0	0	0
30/04/202	●	4.000	■	0	0,00	0.00		0,00	0,00	0,00	0,00	977,00	0,00	0	0	0
26/04/202	●	4.000	■	0	0,00	0.00		0,00	0,00	0,00	0,00	975,00	0,00	0	0	0
04/04/202	●	4.000	■	0	0,00	0.00		0,00	0,00	0,00	0,00	970,00	0,00	0	0	0
28/03/202	●	4.000	■	0	0,00	0.00		0,00	0,00	0,00	0,00	968,00	0,00	0	0	0
21/03/202	●	4.000	■	0	0,00	0.00		0,00	0,00	0,00	0,00	966,00	0,00	0	0	0
17/03/202	●	4.000	■	0	0,00	0.00		0,00	0,00	0,00	0,00	965,00	0,00	0	0	0
08/03/202	●	4.000	■	0	0,00	0.00		0,00	0,00	0,00	0,00	963,00	0,00	0	0	0
28/02/202	●	4.000	■	0	0,00	0.00		0,00	0,00	0,00	0,00	961,00	0,00	0	0	0
21/02/202	●	4.000	■	0	0,00	0.00		0,00	0,00	0,00	0,00	959,00	0,00	0	0	0
14/02/202	●	4.000	■	0	0,00	0.00		0,00	0,00	0,00	0,00	958,00	0,00	0	0	0
07/02/202	●	4.000	■	0	0,00	0.00		0,00	0,00	0,00	0,00	956,00	0,00	0	0	0
31/01/202	●	4.000	■	0	0,00	0.00		0,00	0,00	0,00	0,00	954,00	0,00	0	0	0
25/01/202	●	4.000	■	0	0,00	0.00		0,00	0,00	0,00	0,00	952,00	0,00	0	0	0
17/01/202	●	4.000	■	0	0,00	0.00		0,00	0,00	0,00	0,00	951,00	0,00	0	0	0
11/01/202	●	4.000	■	0	0,00	0.00		0,00	0,00	0,00	0,00	949,00	0,00	0	0	0
03/01/202	●	4.000	■	0	0,00	0.00		0,00	0,00	0,00	0,00	948,00	0,00	0	0	0
27/12/202	●	4.000	■	0	0,00	0.00		0,00	0,00	0,00	0,00	946,00	0,00	0	0	0
20/12/202	●	4.000	■	0	0,00	0.00		0,00	0,00	0,00	0,00	944,00	0,00	0	0	0
14/12/202	●	4.000	■	0	0,00	0.00		0,00	0,00	0,00	0,00	942,00	0,00	0	0	0
06/12/202	●	4.000	■	0	0,00	0.00		0,00	0,00	0,00	0,00	941,00	0,00	0	0	0
29/11/202	●	4.000	■	0	0,00	0.00		0,00	0,00	0,00	0,00	939,00	0,00	0	0	0
22/11/202	●	4.000	■	0	0,00	0.00		0,00	0,00	0,00	0,00	937,00	0,00	0	0	0
15/11/202	●	4.000	■	0	0,00	0.00		0,00	0,00	0,00	0,00	936,00	0,00	0	0	0
08/11/202	●	4.000	■	0	0,00	0.00		0,00	0,00	0,00	0,00	934,00	0,00	0	0	0
02/11/202	●	4.000	■	0	0,00	0.00		0,00	0,00	0,00	0,00	932,00	0,00	0	0	0
25/10/202	●	4.000	■	0	0,00	0.00		0,00	0,00	0,00	0,00	930,00	0,00	0	0	0
18/10/202	●	4.000	■	0	0,00	0.00		0,00	0,00	0,00	0,00	929,00	0,00	0	0	0
11/10/202	●	4.000	■	0	0,00	0.00		0,00	0,00	0,00	0,00	927,00	0,00	0	0	0
04/10/202	●	4.000	■	0	0,00	0.00		0,00	0,00	0,00	0,00	926,00	0,00	0	0	0
27/09/202	●	4.000	■	0	0,00	0.00		0,00	0,00	0,00	0,00	924,00	0,00	0	0	0
20/09/202	●	4.000	■	0	0,00	0.00		0,00	0,00	0,00	0,00	922,00	0,00	0	0	0
13/09/202	●	4.000	■	0	0,00	0.00		0,00	0,00	0,00	0,00	920,00	0,00	0	0	0
06/09/202	●	4.000	■	0	0,00	0.00		0,00	0,00	0,00	0,00	919,00	0,00	0	0	0
31/08/202	●	4.000	■	0	0,00	0.00		0,00	0,00	0,00	0,00	917,00	0,00	0	0	0
24/08/202	●	4.000	■	0	0,00	0.00		0,00	0,00	0,00	0,00	915,00	0,00	0	0	0
16/08/202	●	4.000	■	0	0,00	0.00		0,00	0,00	0,00	0,00	914,00	0,00	0	0	0
09/08/202	●	4.000	■	0	0,00	0.00		0,00	0,00	0,00	0,00	912,00	0,00	0	0	0
02/08/202	●	4.000	■	0	0,00	0.00		0,00	0,00	0,00	0,00	910,00	0,00	0	0	0
26/07/202	●	4.000	■	0	0,00	0.00		0,00	0,00	0,00	0,00	908,00	0,00	0	0	0
19/07/202	●	4.000	■	0	0,00	0.00		0,00	0,00	0,00	0,00	907,00	0,00	0	0	0
12/07/202	●	4.000	■	0	0,00	0.00		0,00	0,00	0,00	0,00	905,00	0,00	0	0	0
05/07/202	●	4.000	■	0	0,00	0.00		0,00	0,00	0,00	0,00	903,00	0,00	0	0	0
28/06/202	●	4.000	■	0	0,00	0.00		0,00	0,00	0,00	0,00	902,00	0,00	0	0	0
21/06/202	●	4.000	■	0	0,00	0.00		0,00	0,00	0,00	0,00	900,00	0,00	0	0	0
14/06/202	●	4.000	■	0	0,00	0.00		0,00	0,00	0,00	0,00	898,00	0,00	0	0	0
07/06/202	●	4.000	■	0	0,00	0.00		0,00	0,00	0,00	0,00	897,00	0,00	0	0	0
01/06/202	●	4.000	■	0	0,00	0.00		0,00	0,00	0,00	0,00	895,00	0,00	0	0	0
25/05/202	●	4.000	▼	0	0,00	0.00		0,00	0,00	0,00	0,00	893,00	0,00	0	0	0
24/05/202	●	0.000	▲	0	0,00	0.00		0,00	0,00	0,00	0,00	0,00	0,00	0	0	0
23/04/202	●	1.000	▼	1	82,37	0.00	CPP	0,00	0,00	0,00	0,00	0,00	0,00	0	0	0
25/03/202	●	0.000	▲	1	21,77	100.00	NOR	0,00	0,00	0,00	0,00	0,00	0,00	0	0	0
28/02/202	●	0.000	■	0	0,00	0.00		0,00	0,00	0,00	0,00	0,00	0,00	0	0	0
31/01/202	●	0.000	■	0	0,00	0.00		0,00	0,00	0,00	0,00	0,00	0,00	0	0	0
31/12/202	●	0.000	■	0	0,00	0.00		0,00	0,00	0,00	0,00	0,00	0,00	0	0	0
30/11/202	●	0.000	■	0	0,00	0.00		0,00	0,00	0,00	0,00	0,00	0,00	0	0	0
31/10/202	●	0.000	■	0	0,00	0.00		0,00	0,00	0,00	0,00	0,00	0,00	0	0	0
30/09/202	●	0.000	■	0	0,00	0.00		0,00	0,00	0,00	0,00	0,00	0,00	0	0	0
31/08/202	●	0.000	■	0	0,00	0.00		0,00	0,00	0,00	0,00	0,00	0,00	0	0	0

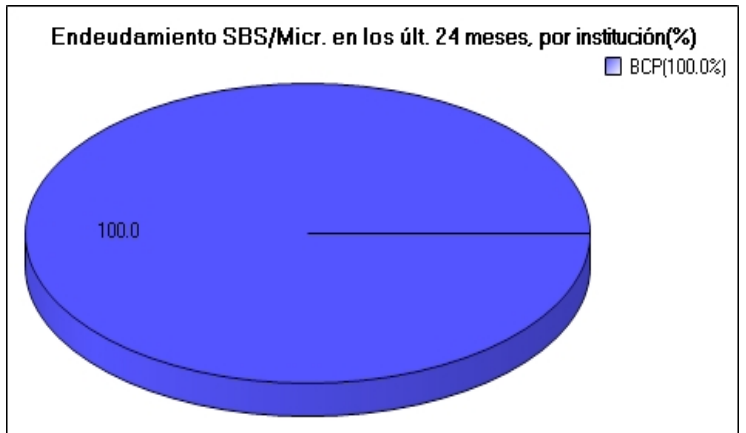
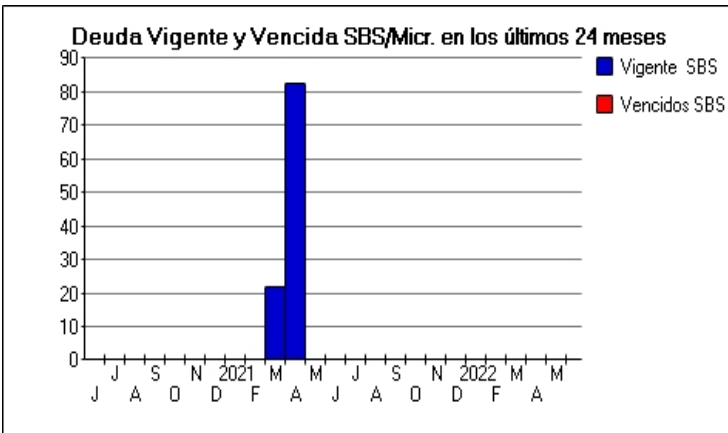
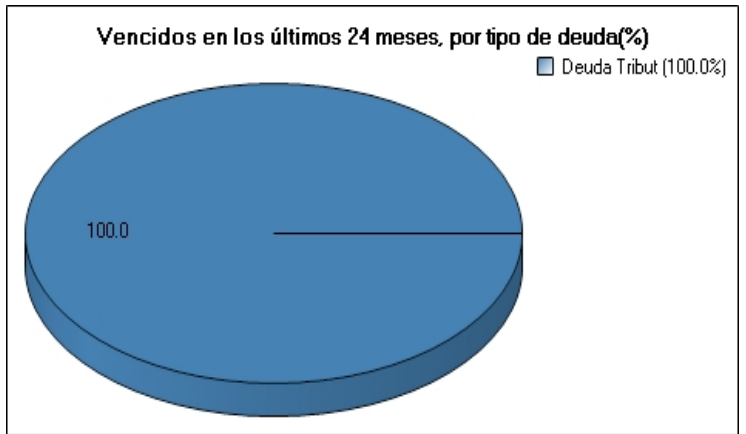
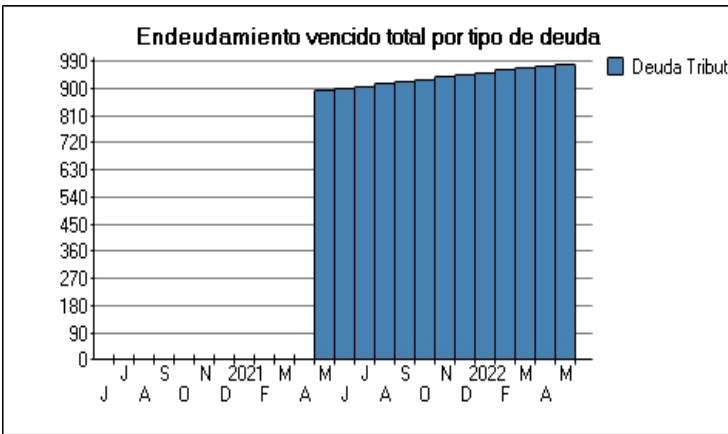
31/07/202	<input checked="" type="radio"/>	0.000		0	0,00	0,00	0,00	0,00	0,00	0,00	0,00	0,00	0	0	0
30/06/202	<input checked="" type="radio"/>	0.000		0	0,00	0,00	0,00	0,00	0,00	0,00	0,00	0,00	0	0	0

Gráficos

Montos expresados en unidades de soles\*



NOR: Normal, CPP: Con Problemas Potenciales, DEF: Deficiente, DUD: Dudoso, PER: Pérdida, SCAL: Sin Calificación





## Reporte de Vencidos

Montos expresados en unidades de soles\*

Fuente - Acreedor	FEB 2022			MAR 2022			ABR 2022			MAY 2022		
	# Docs.	Monto *	Dias V.	# Docs.	Monto *	Dias V.	# Docs.	Monto *	Dias V.	# Docs.	Monto *	Dias V.
Deuda Tributaria												
SUPERINTENDENCIA NACIONAL DE ADMINISTRACION	1	961,00	170	1	968,00	173	1	977,00	176	1	980,00	178
Total	1	961,00	170	1	968,00	173	1	977,00	176	1	980,00	178

Montos expresados en unidades de soles\*

Fuente - Acreedor	OCT 2021			NOV 2021			DIC 2021			ENE 2022		
	# Docs.	Monto *	Dias V.	# Docs.	Monto *	Dias V.	# Docs.	Monto *	Dias V.	# Docs.	Monto *	Dias V.
Deuda Tributaria												
SUPERINTENDENCIA NACIONAL DE ADMINISTRACION	1	930,00	158	1	939,00	161	1	946,00	164	1	954,00	167
Total	1	930,00	158	1	939,00	161	1	946,00	164	1	954,00	167

Montos expresados en unidades de soles\*

Fuente - Acreedor	JUN 2021			JUL 2021			AGO 2021			SET 2021		
	# Docs.	Monto *	Dias V.	# Docs.	Monto *	Dias V.	# Docs.	Monto *	Dias V.	# Docs.	Monto *	Dias V.
Deuda Tributaria												
SUPERINTENDENCIA NACIONAL DE ADMINISTRACION	1	902,00	146	1	908,00	149	1	917,00	152	1	924,00	155
Total	1	902,00	146	1	908,00	149	1	917,00	152	1	924,00	155

## Reporte SBS/Microfinanzas

Montos expresados en unidades de soles\*

Última fecha reportada por la SBS : 30/04/2022

ÚLTIMOS 6 MESES		DIC 2021 (SBS: NOV 2021)	ENE 2022 (SBS: DIC 2021)	FEB 2022 (SBS: ENE 2022)	MAR 2022 (SBS: FEB 2022)	ABR 2022 (SBS: MAR 2022)	MAY 2022 (SBS: ABR 2022)
% Porcentaje de Calificación	NOR (Normal)	0.00	0.00	0.00	0.00	0.00	0.00
	CPP (Con Problemas Pote.)	0.00	0.00	0.00	0.00	0.00	0.00
	DEF (Deficiente)	0.00	0.00	0.00	0.00	0.00	0.00
	DUD (Dudoso)	0.00	0.00	0.00	0.00	0.00	0.00
	PER (Pérdida)	0.00	0.00	0.00	0.00	0.00	0.00

Institución	DIC 2021 (SBS: NOV 2021)		ENE 2022 (SBS: DIC 2021)		FEB 2022 (SBS: ENE 2022)		MAR 2022 (SBS: FEB 2022)		ABR 2022 (SBS: MAR 2022)		MAY 2022 (SBS: ABR 2022)	
	Monto *	Dias V.	Monto *	Dias V.	Monto *	Dias V.	Monto *	Dias V.	Monto *	Dias V.	Monto *	Dias V.
BCP												
TOTAL	0,00		0,00		0,00		0,00		0,00		0,00	

Última fecha reportada por la SBS : 30/04/2022

Operación	DIC 2021 (SBS: NOV 2021)		ENE 2022 (SBS: DIC 2021)		FEB 2022 (SBS: ENE 2022)		MAR 2022 (SBS: FEB 2022)		ABR 2022 (SBS: MAR 2022)		MAY 2022 (SBS: ABR 2022)	
	Monto *	Dias V.	Monto *	Dias V.	Monto *	Dias V.	Monto *	Dias V.	Monto *	Dias V.	Monto *	Dias V.
RESUMEN												

Montos expresados en unidades de soles\*

Última fecha reportada por la SBS : 30/04/2022

6 MESES ANTERIORES		JUN 2021 (SBS: MAY 2021)	JUL 2021 (SBS: JUN 2021)	AGO 2021 (SBS: JUL 2021)	SET 2021 (SBS: AGO 2021)	OCT 2021 (SBS: SET 2021)	NOV 2021 (SBS: OCT 2021)
% Porcentaje de Calificación	NOR (Normal)	0.00	0.00	0.00	0.00	0.00	0.00
	CPP (Con Problemas Pote.)	0.00	0.00	0.00	0.00	0.00	0.00
	DEF (Deficiente)	0.00	0.00	0.00	0.00	0.00	0.00
	DUD (Dudoso)	0.00	0.00	0.00	0.00	0.00	0.00
	PER (Pérdida)	0.00	0.00	0.00	0.00	0.00	0.00

Institución	JUN 2021 (SBS: MAY 2021)		JUL 2021 (SBS: JUN 2021)		AGO 2021 (SBS: JUL 2021)		SET 2021 (SBS: AGO 2021)		OCT 2021 (SBS: SET 2021)		NOV 2021 (SBS: OCT 2021)	
	Monto *	Dias V.	Monto *	Dias V.	Monto *	Dias V.	Monto *	Dias V.	Monto *	Dias V.	Monto *	Dias V.

BCP											
TOTAL		0,00	0,00	0,00	0,00	0,00	0,00	0,00	0,00	0,00	0,00

Última fecha reportada por la SBS : 30/04/2022

Operación	JUN 2021 (SBS: MAY 2021)		JUL 2021 (SBS: JUN 2021)		AGO 2021 (SBS: JUL 2021)		SET 2021 (SBS: AGO 2021)		OCT 2021 (SBS: SET 2021)		NOV 2021 (SBS: OCT 2021)	
	Monto *	Dias V.	Monto *	Dias V.	Monto *	Dias V.	Monto *	Dias V.	Monto *	Dias V.	Monto *	Dias V.
RESUMEN												

## Reporte SBS/Microfinanzas por entidades

Reportado por : BCP

Última fecha reportada por la SBS : 30/04/2022

Operación	DIC 2021 (SBS: NOV2021)		ENE 2022 (SBS: DIC2021)		FEB 2022 (SBS: ENE2022)		MAR 2022 (SBS: FEB2022)		ABR 2022 (SBS: MAR2022)		MAY 2022 (SBS: ABR2022)	
	Monto *	Dias V.	Monto *	Dias V.	Monto *	Dias V.	Monto *	Dias V.	Monto *	Dias V.	Monto *	Dias V.
Calificación (2)												
RESUMEN												

Última fecha reportada por la SBS : 30/04/2022

Operación	JUN 2021 (SBS: MAY2021)		JUL 2021 (SBS: JUN2021)		AGO 2021 (SBS: JUL2021)		SET 2021 (SBS: AGO2021)		OCT 2021 (SBS: SET2021)		NOV 2021 (SBS: OCT2021)	
	Monto *	Dias V.	Monto *	Dias V.	Monto *	Dias V.	Monto *	Dias V.	Monto *	Dias V.	Monto *	Dias V.
Calificación (2)												
RESUMEN												

## Rectificaciones SBS

Entidad	Periodo SBS	Cuenta	Concepto Rectificación	Dice	Debe Decir
---------	-------------	--------	------------------------	------	------------

## Aval/Codeudor

Montos expresados en unidades de soles\*

Es Avalista de:

Información reportada por la SBS al 31/03/2022

Tipo Doc	Nro Documento	Nombre/Razón Social	Act	Pre	12m
----------	---------------	---------------------	-----	-----	-----

Montos expresados en unidades de soles\*

Quiénes lo Avalan:

Información reportada por la SBS al 31/03/2022

Tipo Doc	Nro Documento	Nombre/Razón Social	Act	Pre	12m
----------	---------------	---------------------	-----	-----	-----

Montos expresados en unidades de soles\*

Es Avalista de:

Información Reportada por Entidades de Microfinanzas / Otros Créditos

Tipo Doc	Nro Documento	Nombre/Razón Social	Act	Pre	12m
----------	---------------	---------------------	-----	-----	-----

Montos expresados en unidades de soles\*

Quiénes lo Avalan:

Información Reportada por Entidades de Microfinanzas / Otros Créditos

Tipo Doc	Nro Documento	Nombre/Razón Social	Act	Pre	12m
----------	---------------	---------------------	-----	-----	-----

## Documentos Protestados como Deudor/Aceptante

Montos expresados en unidades\*

Reportado por la Cámara de Comercio de Lima (CCL)

### Documentos Protestados sin Regularizar

	# Doc	Monto (S/) *	Max Días Venc.
Total:	0	0,00	

Tipo de Cambio 3.842

Nro. Secuencia	Tip. **	Acreeedor/Girador	Tipo Doc.	Moneda	Monto *	Monto * (S/)	Boletín	F. Protesto	F. Venc	Días Venc.
----------------	---------	-------------------	-----------	--------	---------	--------------	---------	-------------	---------	------------

\*\*PR: Protestos, CJ: Cobranza Judicial, MO: Moras, PP: Procesos Penales

Montos expresados en unidades\*

Reportado por la Cámara de Comercio de Lima (CCL)

### Documentos Protestados Regularizados

	# Doc	Monto (S/) *
Total:	0	0,00

Nro. Secuencia	Tip. **	Acreeedor/Girador	Tipo Doc.	Moneda	Monto *	Monto * (S/)	Boletín	F. Protesto	F. Venc.	F. Reg
----------------	---------	-------------------	-----------	--------	---------	--------------	---------	-------------	----------	--------

\*\*PR: Protestos, CJ: Cobranza Judicial, MO: Moras, PP: Procesos Penales

## Detalle de Vencidos

### Deuda Tributaria

Montos expresados en unidades de soles\*

	# Doc	Monto (S/) *	Max Días Venc.
Total:	1	980,00	1,789

Se muestran los 10 primeros documentos ordenados por Periodo de Deuda Tributaria, del más reciente al más antiguo

Nombre del Acreeedor de la Obligación	Periodo	Monto *	Dependencia	Fecha inicio de cobranza coactiva	Última fecha de proceso
SUPERINTENDENCIA NACIONAL DE ADMINISTRACION TRIBUTARIA S	06/2017	982,00	I.R.AREQUIPA-MEPECO	13/05/2021	13/05/2022

## Comercio Exterior

Montos expresados en unidades de dólares

Muestra información reportada por la SUNAT desde el 07/02/2011

### Resumen por Ejercicio

Ejercicio	Actividad	Número de Operaciones	Importe USD *	N° Países	3 países con mayor número de operaciones
-----------	-----------	-----------------------	---------------	-----------	--

### Resumen por Meses

Actividad	Ejercicio	Mes	Número de Operaciones	Importe USD *	N° Países	3 países con mayor número de operaciones
-----------	-----------	-----	-----------------------	---------------	-----------	--

## PUBLICACIÓN DIARIO "EL PERUANO"

### Reporte Otros Créditos

Institución	DIC 2021		ENE 2022		FEB 2022		MAR 2022		ABR 2022		MAY 2022	
	Monto *	Dias V.	Monto *	Dias V.	Monto *	Dias V.	Monto *	Dias V.	Monto *	Dias V.	Monto *	Dias V.

Institución	JUN 2021		JUL 2021		AGO 2021		SET 2021		OCT 2021		NOV 2021	
	Monto *	Dias V.	Monto *	Dias V.	Monto *	Dias V.	Monto *	Dias V.	Monto *	Dias V.	Monto *	Dias V.

### Reporte Otros Créditos por entidades

Sin Información