

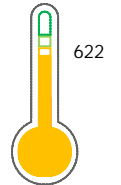
El reporte contiene solo los títulos seleccionados

- Información General
- Consulta Rápida
- Principales Acreedores
- Detalle Variación
- Posición Histórica
- Gráficos
- Rep. Vencidos
- Rep. SBS/Microf.
- SBS/Microf. Entidades
- Rectificaciones SBS
- Avalados/Avalistas
- Hechos de Importancia
- Documentos CCL
- Detalle de Vencidos
- Comercio Exterior
- Otros Créditos
- Otros Créd. Entidades
- Otros Rep. Negativos

RUC 20512270779 - ASILORZA SOCIEDAD ANONIMA CERRADA

Fecha Proceso	Tipo Doc.	N. Doc.	Nota	Deuda Total *	Var.	Actual	Previo	12m
23/06/2022	RUC	20512270779	0.010	618.987,70				

Score Sentinel



Riesgo Medio

* La persona consultada cuenta con los siguientes créditos e indicadores.

- Línea de Crédito
- Está Avalado
- Reprogramados Emerg. Sa
- Reprogramados DU N 026-20

Sentinel Sabio

Bancarizado: SI

Recomendación de Sentinel Sabio

Evaluación Crediticia



OBSERVAR
Producto Générico

Detalle:

- Presenta estado de riesgo medio

Cuota Estimada Mensual

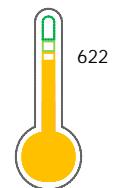
S/ 28478,



Score Sentinel

Nivel de Riesgo

Riesgo Medio



Recomendación:

En este nivel de riesgo, 17 de 100 empresas podrían caer en incumplimiento en los próximos 12 meses

Información General

Datos Principales

09/06/2022: Última actualización de información reportada por SUNAT

Razón Social:	ASILORZA SOCIEDAD ANONIMA CERRADA		
Nombre Comercial:	-		
Tipo de Contribuyente:	SOCIEDAD ANONIMA CERRADA		
Estado de Contribuyente:	ACTIVO	Condición del Contribuyente:	HABIDO
Inicio de Actividades:	19/07/2006		
Tamaño contribuyente:	RESTO	Dependencia:	INTENDENCIA LIMA MEPECO
Actividad Económica Principal	INVESTIGACION DE CIENCIAS NATURALES.		
Actividad Económica Secundaria 1	OTRAS ACTIVIDADES EMPRESARIAL	Actividad Económica Secundaria 2	-
Fecha Inscripción RRPP:	25/11/2005	Número de Partida Registral:	-
Folio:	-	Asiento:	-

Agente de retención

Direcciones Registradas


Dirección	Fuente
AVENIDA PARQUE DE LAS LEYENDAS NRO 210 INT 501 URBANIZACION URB.PANDO BLOCK A SAN MIGUEL - LIMA - LIMA	SUNAT - DOMICILIO FISCAL

Representantes Legales

Nro Documento	Nombre de Representante	Act	Pre	12m	Fecha desde que ocupa Cargo	Cargo
25808849	SILVA QUIROZ PAVEL IVAN	●	●	●	29/05/2012	GERENTE GENERAL

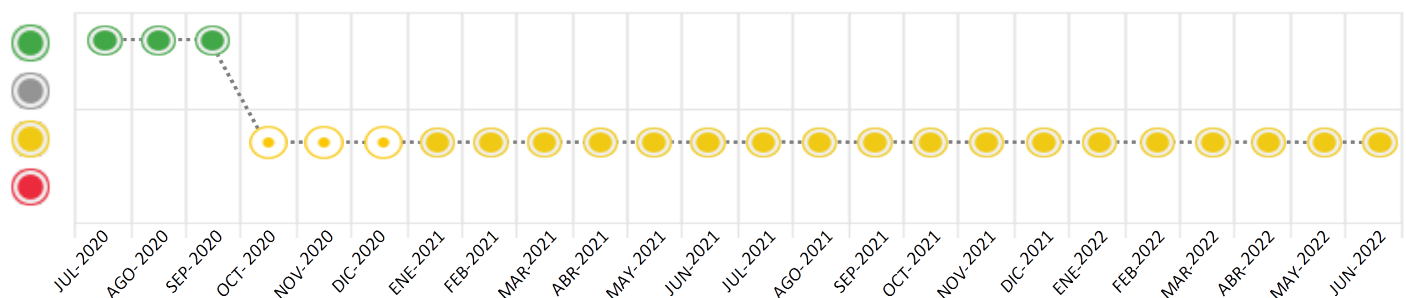
Consulta Rápida





Documento de identidad consultado

Fecha Proceso	Tipo Doc.	N. Doc.	Nombre o Raz. Social	Nota	Deuda Total *	Var.	Actual	Previo	12m
23/06/2022	RUC	20512270779	ASILORZA SOCIEDAD ANONIMA CERRADA	0.010	618.987,70		●	●	●

Montos expresados en unidades de soles*






Semáforos de los últimos 24 meses



Semáforo	Descripción
	No registra información de deudas
	Mínimo Riesgo: Sin deudas vencidas
	Mediano Riesgo: Deudas con poco atraso*
	Alto Riesgo: Deudas con atraso significativo*

*Semáforo deuda menor: Deuda vencida menor S/ 100 personas naturales o menor S/ 500 personas jurídicas

Verde: $0 <= \text{Sem.} < 0.001$
 Amarillo: $0.001 <= \text{Sem.} <= 2$
 Rojo: $2 < \text{Sem.} <= 6$

Variación	Descripción
	Variación Negativa: La nueva información reportada ha incrementado tu riesgo crediticio
	Variación Positiva: La nueva información ha mejorado tu posición de riesgo
	Variación Porcentual Positiva: El monto total reportado por la SBS/Microfinanzas o número de instituciones financieras ha aumentado
	Variación Porcentual Negativa: El monto total reportado por la SBS/Microfinanzas o número de instituciones financieras ha disminuido
	Aproximadamente igual o igual

Detalle de la deuda SBS/Microfinanzas

Entidad	Deuda Anterior			Deuda a JUN 2022				Rect. (1)	Disc.
	DIC 2021	MAR 2022	MAY 2022	Fecha Inf.	Calif. (2)	Monto *	Días Venc.		
BCP	456.601,59	642.185,68	492.721,48	31/05/2022	NOR	617.390,79			
TOTAL	456.601,59	642.185,68	492.721,48			617.390,79			

(1) Ver detalle en el cuadro de Rectificaciones SBS

(2) NOR: Normal, CPP: Con Problemas Potenciales, DEF: Deficiente, DUD: Dudoso, PER: Pérdida, SCAL: Sin Calificación

Detalle de la deuda de Otros Créditos

Entidad	Deuda Anterior			Deuda a JUN 2022				Disc.
	DIC 2021	MAR 2022	MAY 2022	Fecha Inf.	Calif. (2)	Monto	Días Venc.	
TOTAL								

(2) NOR: Normal, CPP: Con Problemas Potenciales, DEF: Deficiente, DUD: Dudoso, PER: Pérdida, SCAL: Sin Calificación

Detalle de vencidos

# Doc	Fuente - Acreedor	Monto *	Días Venc.
	Documentos Impagos	1.596,91	840
6	AMERICA MOVIL PERU S.A.C.	1.596,91	840

Utilización de Líneas de Crédito

Instituciones	**	Línea Aprobada	Línea No Utilizada	Línea Utilizada	% L. Ut.
BCP	TOT		8.454,48		
TOTAL			8.454,48		0%

**(TOT):Otras Tarjetas de Crédito

Principales Acreedores

Montos expresados en unidades de soles*

Resumen de Deudas

Descripción de la Deuda	Monto *	Días
Deuda total SBS al 31/05/2022	617.390,79	
% Calificación normal	100.00	
Peor Calificación (2)	NOR	
Otros Créditos	0,00	****
Deuda vencida		
Documentos Impagos	1.596,91	840
Total deuda vencida	1.596,91	

Detalle de deuda SBS/Microfinanzas

Institución SBS	Calif. (2)	Saldo *	% Ven.	Días Venc.	Rect.(1)
BCP	NOR	617.390,79	0.00		
Deuda Total SBS/MicroFinanzas		617.390,79	0		

Detalle de Riesgos SBS/Microfinanzas

Concepto	Saldo *
Deuda Directa	437.212,77
Deuda Indirecta	180.178,02
Deuda Castigada	0,00
Deuda Total SBS/MicroFinanzas	617.390,79
Línea Tarj.Cred. No utilizada	8.454,48
Total Riesgo SBS/MicroFinanzas	625.845,27

Detalle de deuda Otros Créditos

Empresa	Calif. (2)	Saldo *	% Ven.	Días Venc.	Disc.
Deuda Total Otros Créditos		0,00	0		

Detalle de vencidos

# Doc	Fuente - Acreedor	Monto *	Días Venc.
	Documentos Impagos	1.596,91	840
6	AMERICA MOVIL PERU S.A.C.	1.596,91	840

Detalle Variación

Montos expresados en unidades de soles*

Resumen de la variación

Descripción de la deuda	21/06/2022	23/06/2022	Variación
Score	0.012	0.010	-0.002
Nro. Entidades SBS/Microf.	1	1	0
Riesgo Total SBS/Microf. *	492.721,48	617.390,79	
Deuda Directa	458.031,95	437.212,77	-20.819,18
Deuda Indirecta	34.689,53	180.178,02	145.488,49
Deuda Castigada	0,00	0,00	0,00

Variación del Riesgo Total SBS/Microf. *	Antes	23/06/2022	Variación
Último Mes	492.721,48	617.390,79	124.669,31
Último Trimestre	642.185,68	617.390,79	-24.794,89
Último Semestre	456.601,59	617.390,79	160.789,20
Último Año	512.954,59	617.390,79	104.436,20

Calificación SBS/Microf.	21/06/2022	23/06/2022	Variación
% NOR (Normal)	100.00	100.00	
% CPP (Con Problemas Potenciales)	0.00	0.00	0.00
% DEF (Deficiente)	0.00	0.00	0.00
% DUD (Dudoso)	0.00	0.00	0.00
% PER (Pérdida)	0.00	0.00	0.00

Deuda vencida *	21/06/2022	23/06/2022	Variación
-----------------	------------	------------	-----------

Total deuda vencida	0,00	0,00	0,00
Deuda por Otros Créditos *	21/06/2022	23/06/2022	Variación
Total deuda otros créditos	0,00	0,00	0,00

Detalle de la variación

Fuente - Acreedor *	21/06/2022	23/06/2022	Variación
---------------------	------------	------------	-----------

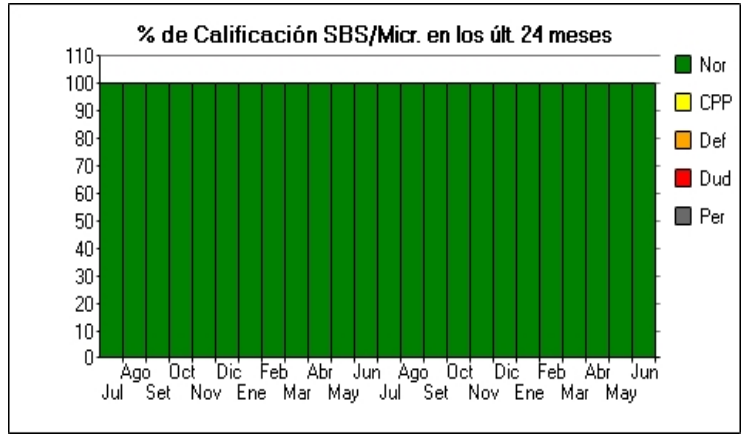
Posición Histórica

Montos expresados en unidades de soles*

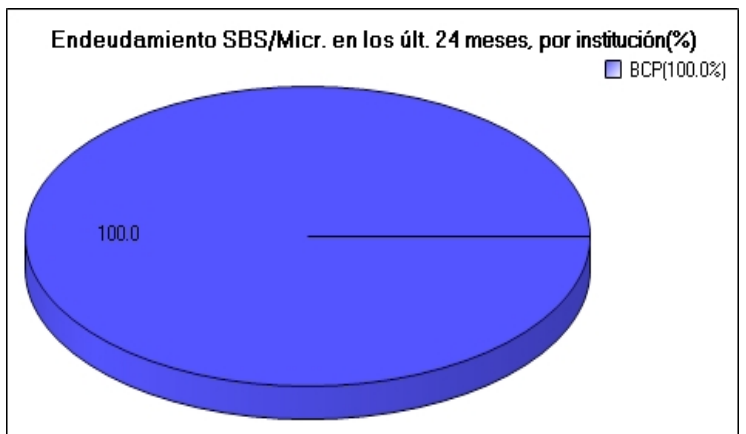
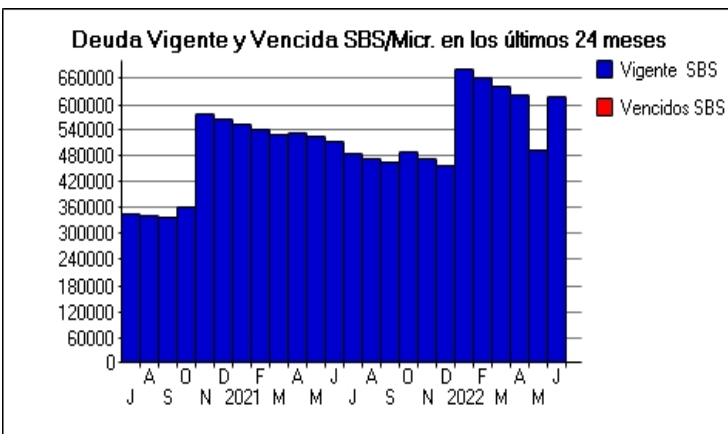
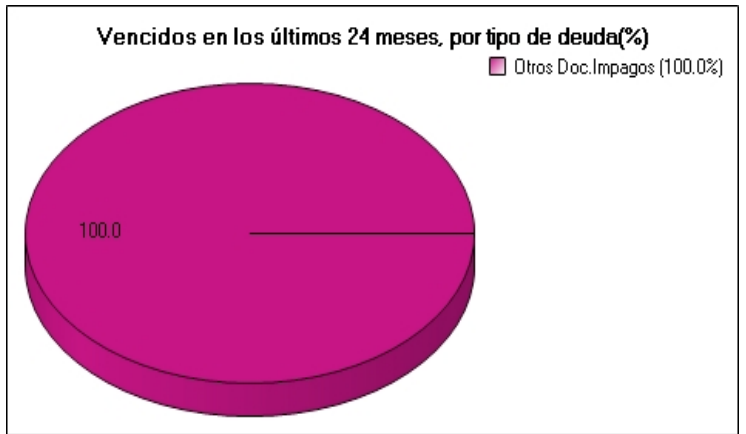
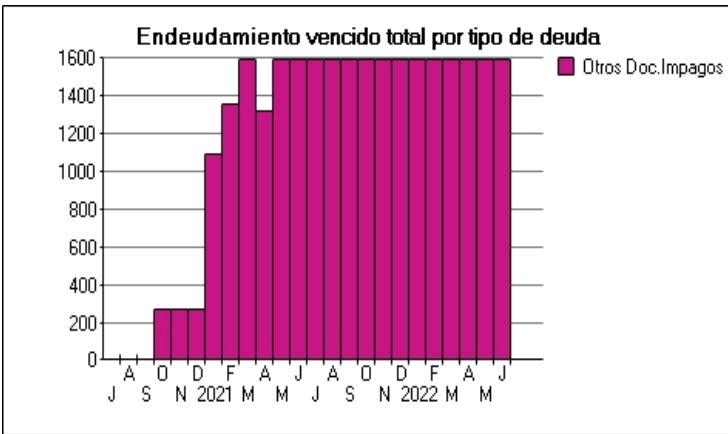
Fecha de Proceso	Sema. Actual	Sem. Riesgo	Var.	Superintendencia de Banca y Seguros (SBS/Microfinan.)				Otros Créditos	Otros Vencidos *				Ctas. Cerr./Anu.		Otros Repor. Negati.	
				# Enti.	Deuda Total *	% Cali. normal	Peor Califi.(2)		Deuda Vencida *	Protestos	Docs. Impagos	Deuda Tributaria	Deuda Laboral	Cta. Cte.		Tar. Créd.
23/06/2022	●	0.010	⊗	1	617.390,79	100.00	NOR	0,00	0,00	0,00	1.596,91	0,00	0,00	0	0	0
21/06/2022	●	0.012	⊗	1	492.721,48	100.00	NOR	0,00	0,00	0,00	1.596,91	0,00	0,00	0	0	0
24/05/2022	●	0.012	⊗	1	492.721,48	100.00	NOR	0,00	0,00	0,00	1.596,91	0,00	0,00	0	0	0
23/05/2022	●	0.012	⊗	1	492.721,48	100.00	NOR	0,00	0,00	0,00	1.596,91	0,00	0,00	0	0	0
25/04/2022	●	0.010	⊗	1	623.307,25	100.00	NOR	0,00	0,00	0,00	1.596,91	0,00	0,00	0	0	0
23/04/2022	●	0.009	⊗	1	642.185,68	100.00	NOR	0,00	0,00	0,00	1.596,91	0,00	0,00	0	0	0
22/03/2022	●	0.009	⊗	1	642.185,68	100.00	NOR	0,00	0,00	0,00	1.596,91	0,00	0,00	0	0	0
15/03/2022	●	0.009	⊗	1	660.169,77	100.00	NOR	0,00	0,00	0,00	1.596,91	0,00	0,00	0	0	0
23/02/2022	●	0.009	⊗	1	660.169,77	100.00	NOR	0,00	0,00	0,00	1.596,91	0,00	0,00	0	0	0
21/02/2022	●	0.009	⊗	1	682.482,81	100.00	NOR	0,00	0,00	0,00	1.596,91	0,00	0,00	0	0	0
24/01/2022	●	0.009	⊗	1	682.482,81	100.00	NOR	0,00	0,00	0,00	1.596,91	0,00	0,00	0	0	0
12/01/2022	●	0.013	⊗	1	456.601,59	100.00	NOR	0,00	0,00	0,00	1.596,91	0,00	0,00	0	0	0
21/12/2022	●	0.013	⊗	1	456.601,59	100.00	NOR	0,00	0,00	0,00	1.596,91	0,00	0,00	0	0	0
17/12/2022	●	0.013	⊗	1	472.463,02	100.00	NOR	0,00	0,00	0,00	1.596,91	0,00	0,00	0	0	0
23/11/2022	●	0.013	⊗	1	472.463,02	100.00	NOR	0,00	0,00	0,00	1.596,91	0,00	0,00	0	0	0
21/11/2022	●	0.013	⊗	1	488.025,61	100.00	NOR	0,00	0,00	0,00	1.596,91	0,00	0,00	0	0	0
22/10/2022	●	0.013	⊗	1	488.025,61	100.00	NOR	0,00	0,00	0,00	1.596,91	0,00	0,00	0	0	0
23/09/2022	●	0.013	⊗	1	466.126,64	100.00	NOR	0,00	0,00	0,00	1.596,91	0,00	0,00	0	0	0
17/09/2022	●	0.013	⊗	1	474.327,30	100.00	NOR	0,00	0,00	0,00	1.596,91	0,00	0,00	0	0	0
25/08/2022	●	0.013	⊗	1	474.327,30	100.00	NOR	0,00	0,00	0,00	1.596,91	0,00	0,00	0	0	0
23/08/2022	●	0.013	⊗	1	474.327,30	100.00	NOR	0,00	0,00	0,00	1.596,91	0,00	0,00	0	0	0
24/07/2022	●	0.013	⊗	1	484.382,53	100.00	NOR	0,00	0,00	0,00	1.596,91	0,00	0,00	0	0	0
17/07/2022	●	0.012	⊗	1	512.954,59	100.00	NOR	0,00	0,00	0,00	1.596,91	0,00	0,00	0	0	0
23/06/2022	●	0.012	⊗	1	512.954,59	100.00	NOR	0,00	0,00	0,00	1.596,91	0,00	0,00	0	0	0
12/06/2022	●	0.012	⊗	1	527.496,41	100.00	NOR	0,00	0,00	0,00	1.596,91	0,00	0,00	0	0	0
24/05/2022	●	0.012	⊗	1	527.496,41	100.00	NOR	0,00	0,00	0,00	1.596,91	0,00	0,00	0	0	0
15/05/2022	●	0.011	⊗	1	535.083,95	100.00	NOR	0,00	0,00	0,00	1.596,91	0,00	0,00	0	0	0
23/04/2022	●	0.009	⊗	1	535.083,95	100.00	NOR	0,00	0,00	0,00	1.324,91	0,00	0,00	0	0	0
19/04/2022	●	0.009	⊗	1	531.559,22	100.00	NOR	0,00	0,00	0,00	1.324,91	0,00	0,00	0	0	0
25/03/2022	●	0.011	⊗	1	531.559,22	100.00	NOR	0,00	0,00	0,00	1.596,91	0,00	0,00	0	0	0
13/03/2022	●	0.011	⊗	1	543.244,11	100.00	NOR	0,00	0,00	0,00	1.596,91	0,00	0,00	0	0	0
26/02/2022	●	0.007	⊗	1	543.244,11	100.00	NOR	0,00	0,00	0,00	1.360,00	0,00	0,00	0	0	0
17/02/2022	●	0.007	⊗	1	554.787,56	100.00	NOR	0,00	0,00	0,00	1.360,00	0,00	0,00	0	0	0
24/01/2022	●	0.005	⊗	1	554.787,56	100.00	NOR	0,00	0,00	0,00	1.088,00	0,00	0,00	0	0	0
23/01/2022	●	0.001	⊗	1	554.787,56	100.00	NOR	0,00	0,00	0,00	272,00	0,00	0,00	0	0	0
22/12/2022	●	0.001	⊗	1	566.338,48	100.00	NOR	0,00	0,00	0,00	272,00	0,00	0,00	0	0	0
25/11/2022	●	0.001	⊗	1	577.560,98	100.00	NOR	0,00	0,00	0,00	272,00	0,00	0,00	0	0	0
24/10/2022	●	0.002	⊗	1	362.104,76	100.00	NOR	0,00	0,00	0,00	272,00	0,00	0,00	0	0	0
15/10/2022	●	0.002	▼	1	339.413,88	100.00	NOR	0,00	0,00	0,00	272,00	0,00	0,00	0	0	0
28/09/2022	●	0.000	⊗	1	339.413,88	100.00	NOR	0,00	0,00	0,00	0,00	0,00	0,00	0	0	0
24/08/2022	●	0.000	⊗	1	342.836,33	100.00	NOR	0,00	0,00	0,00	0,00	0,00	0,00	0	0	0
24/07/2022	●	0.000	⊗	1	346.288,31	100.00	NOR	0,00	0,00	0,00	0,00	0,00	0,00	0	0	0

Gráficos

Montos expresados en unidades de soles*



NOR: Normal, CPP: Con Problemas Potenciales, DEF: Deficiente, DUD: Dudoso, PER: Pérdida, SCAL: Sin Calificación



Reporte de Vencidos

Montos expresados en unidades de soles*

Fuente - Acreedor	MAR 2022			ABR 2022			MAY 2022			JUN 2022		
	# Docs.	Monto *	Dias V.	# Docs.	Monto *	Dias V.	# Docs.	Monto *	Dias V.	# Docs.	Monto *	Dias V.
Documentos Impagos												
AMERICA MOVIL PERU S.A.C.	6	1.596,91	756	6	1.596,91	786	6	1.596,91	81	6	1.596,91	84
Total	6	1.596,91	756	6	1.596,91	786	6	1.596,91	81	6	1.596,91	84

Montos expresados en unidades de soles*

Fuente - Acreedor	NOV 2021			DIC 2021			ENE 2022			FEB 2022		
	# Docs.	Monto *	Dias V.	# Docs.	Monto *	Dias V.	# Docs.	Monto *	Dias V.	# Docs.	Monto *	Dias V.
Documentos Impagos												
AMERICA MOVIL PERU S.A.C.	6	1.596,91	635	6	1.596,91	666	6	1.596,91	69	6	1.596,91	72
Total	6	1.596,91	635	6	1.596,91	666	6	1.596,91	69	6	1.596,91	72

Montos expresados en unidades de soles*

Fuente - Acreedor	JUL 2021			AGO 2021			SET 2021			OCT 2021		
	# Docs.	Monto *	Dias V.	# Docs.	Monto *	Dias V.	# Docs.	Monto *	Dias V.	# Docs.	Monto *	Dias V.
Documentos Impagos												
AMERICA MOVIL PERU S.A.C.	6	1.596,91	513	6	1.596,91	544	6	1.596,91	57	6	1.596,91	60
Total	6	1.596,91	513	6	1.596,91	544	6	1.596,91	57	6	1.596,91	60

Reporte SBS/Microfinanzas

Montos expresados en unidades de soles*

Última fecha reportada por la SBS : 31/05/2022

ÚLTIMOS 6 MESES		ENE 2022 (SBS: DIC 2021)	FEB 2022 (SBS: ENE 2022)	MAR 2022 (SBS: FEB 2022)	ABR 2022 (SBS: MAR 2022)	MAY 2022 (SBS: ABR 2022)	JUN 2022 (SBS: MAY 2022)
% Porcentaje de Calificación	NOR (Normal)	100.00	100.00	100.00	100.00	100.00	100.00
	CPP (Con Problemas Pote.)	0.00	0.00	0.00	0.00	0.00	0.00
	DEF (Deficiente)	0.00	0.00	0.00	0.00	0.00	0.00
	DUD (Dudoso)	0.00	0.00	0.00	0.00	0.00	0.00
	PER (Pérdida)	0.00	0.00	0.00	0.00	0.00	0.00

Institución	ENE 2022 (SBS: DIC 2021)		FEB 2022 (SBS: ENE 2022)		MAR 2022 (SBS: FEB 2022)		ABR 2022 (SBS: MAR 2022)		MAY 2022 (SBS: ABR 2022)		JUN 2022 (SBS: MAY 2022)	
	Monto *	Dias V.	Monto *	Dias V.	Monto *	Dias V.	Monto *	Dias V.	Monto *	Dias V.	Monto *	Dias V.
BCP	682.482,81		660.169,77		642.185,68		623.307,25		492.721,48		617.390,79	
TOTAL	682.482,81		660.169,77		642.185,68		623.307,25		492.721,48		617.390,79	

Última fecha reportada por la SBS : 31/05/2022

Operación	ENE 2022 (SBS: DIC 2021)		FEB 2022 (SBS: ENE 2022)		MAR 2022 (SBS: FEB 2022)		ABR 2022 (SBS: MAR 2022)		MAY 2022 (SBS: ABR 2022)		JUN 2022 (SBS: MAY 2022)	
	Monto *	Dias V.	Monto *	Dias V.	Monto *	Dias V.	Monto *	Dias V.	Monto *	Dias V.	Monto *	Dias V.
RESUMEN												
- Total Deuda	682.482,81		660.169,77		642.185,68		623.307,25		492.721,48		617.390,79	
- Línea No Utilizada	7.713,13		7.561,09		7.669,16		6.151,47		7.552,29		8.454,48	
- Garantías	498.809,00		621.744,00		617.913,00		613.922,00		659.863,00		655.873,00	
CREDITOS DIRECTOS												
- PROGRAMA REACTIVA PERU	62.350,08		62.350,08		62.350,08		62.344,52		62.344,52		62.343,28	
-- Reprgr. Emergencia Sanitaria	6.147,57		5.935,58		5.723,59		5.511,60		5.299,61		5.087,62	
- CRÉDITOS VIGENTES	535.825,89		514.815,74		497.618,82		479.265,16		458.031,95		437.212,77	
-- MedE: Cred. Rev. Línea Tarj. Crédito	2.286,86		295,11		2.330,83		3.848,52		2.288,36		1.496,95	
-- MedE: Préstamos	533.539,03		514.520,63		495.287,99		475.416,64		455.743,59		435.715,82	
--- NoRevolventes	533.539,03		514.520,63		495.287,99		475.416,64		455.743,59		435.715,82	
CREDITOS INDIRECTOS												
- Cartas Fianza Otorgadas	146.656,92		145.354,03		144.566,86		144.042,09		34.689,53		180.178,02	
LÍNEA NO UTIL. Y CRED. NO DESEMB.												

- LinCredTarjetaCrédito	7.713,13	7.561,09	7.669,16	6.151,47	7.552,29	8.454,48
GARANTIAS						
- GARANTIAS RECIBIDAS	498.809,08	621.744,39	617.913,69	613.923,21	659.864,00	655.873,77
-- 1eraHipotecasInmuebles	440.200,00	440.200,00	440.200,00	440.200,00	490.048,00	490.048,00
-- Gob. Nacional Reactiva Perú	58.609,08	58.609,08	58.609,08	58.603,85	58.603,85	58.602,69
-- GtiasNoPref(AvalyFianza)		122.935,31	119.104,61	115.119,36	111.212,15	107.223,08

Montos expresados en unidades de soles*

Última fecha reportada por la SBS : 31/05/2022

6 MESES ANTERIORES		JUL 2021 (SBS: JUN 2021)	AGO 2021 (SBS: JUL 2021)	SET 2021 (SBS: AGO 2021)	OCT 2021 (SBS: SET 2021)	NOV 2021 (SBS: OCT 2021)	DIC 2021 (SBS: NOV 2021)
% Porcentaje	NOR (Normal)	100.00	100.00	100.00	100.00	100.00	100.00
de	CPP (Con Problemas Pote.)	0.00	0.00	0.00	0.00	0.00	0.00
Calificación	DEF (Deficiente)	0.00	0.00	0.00	0.00	0.00	0.00
	DUD (Dudoso)	0.00	0.00	0.00	0.00	0.00	0.00
	PER (Pérdida)	0.00	0.00	0.00	0.00	0.00	0.00

Institución	JUL 2021 (SBS: JUN 2021)		AGO 2021 (SBS: JUL 2021)		SET 2021 (SBS: AGO 2021)		OCT 2021 (SBS: SET 2021)		NOV 2021 (SBS: OCT 2021)		DIC 2021 (SBS: NOV 2021)	
	Monto *	Dias V.	Monto *	Dias V.	Monto *	Dias V.	Monto *	Dias V.	Monto *	Dias V.	Monto *	Dias V.
BCP	484.382,53		474.327,30		466.126,64		488.025,61		472.463,02		456.601,59	
TOTAL	484.382,53		474.327,30		466.126,64		488.025,61		472.463,02		456.601,59	

Última fecha reportada por la SBS : 31/05/2022

Operación	JUL 2021 (SBS: JUN 2021)		AGO 2021 (SBS: JUL 2021)		SET 2021 (SBS: AGO 2021)		OCT 2021 (SBS: SET 2021)		NOV 2021 (SBS: OCT 2021)		DIC 2021 (SBS: NOV 2021)	
	Monto *	Dias V.	Monto *	Dias V.	Monto *	Dias V.	Monto *	Dias V.	Monto *	Dias V.	Monto *	Dias V.
RESUMEN												
- Total Deuda	484.382,53		474.327,30		466.126,64		488.025,61		472.463,02		456.601,59	
- Línea No Utilizada	87.478,85		85.955,21		81.579,39		83.823,66		83.065,35		89.076,70	
- Garantías	498.925,00		498.860,00		498.860,00		498.860,00		498.810,00		498.810,00	
CREDITOS DIRECTOS												
- PROGRAMA REACTIVA PERU	62.352,74		62.352,64		62.352,65		62.352,65		62.351,21		62.351,21	
-- Reprgr. Emergencia Sanitaria	7.419,51		7.207,52		6.995,53		6.783,54		6.571,55		6.359,56	
- CRÉDITOS VIGENTES	373.799,46		363.744,23		355.543,57		340.038,65		325.788,00		309.266,08	
-- MedE: Cred.Rev.LíneaTarj. Crédito	1.557,76		4.044,78		8.420,60		5.650,61		4.393,84		923,29	
-- MedE: Préstamos	372.241,70		359.699,45		347.122,97		334.388,04		321.394,16		308.342,79	
--- NoRevolventes	372.241,70		359.699,45		347.122,97		334.388,04		321.394,16		308.342,79	
CREDITOS INDIRECTOS												
- CartasFianzaOtorgadas	110.583,07		110.583,07		110.583,07		147.986,96		146.675,02		147.335,51	
LÍNEA NO UTIL. Y CRED. NO DESEMB.												
- LinCredTarjetaCrédito	87.478,85		85.955,21		81.579,39		83.823,66		83.065,35		89.076,70	
GARANTIAS												
- GARANTIAS RECIBIDAS	498.925,66		498.860,84		498.860,84		498.860,84		498.810,14		498.810,14	
-- 1eraHipotecasInmuebles	440.200,00		440.200,00		440.200,00		440.200,00		440.200,00		440.200,00	
-- Gob. Nacional Reactiva Perú	58.725,66		58.660,84		58.660,84		58.660,84		58.610,14		58.610,14	

Reporte SBS/Microfinanzas por entidades

Reportado por : BCP

Última fecha reportada por la SBS : 31/05/2022

Operación	ENE 2022 (SBS: DIC2021)		FEB 2022 (SBS: ENE2022)		MAR 2022 (SBS: FEB2022)		ABR 2022 (SBS: MAR2022)		MAY 2022 (SBS: ABR2022)		JUN 2022 (SBS: MAY2022)	
	Monto *	Dias V.	Monto *	Dias V.	Monto *	Dias V.	Monto *	Dias V.	Monto *	Dias V.	Monto *	Dias V.
Calificación (2)	NOR		NOR		NOR		NOR		NOR		NOR	
RESUMEN												
- Total Deuda	682.482,81		660.169,77		642.185,68		623.307,25		492.721,48		617.390,79	
- Línea No Utilizada	7.713,13		7.561,09		7.669,16		6.151,47		7.552,29		8.454,48	
- Garantías	498.809,00		621.744,00		617.913,00		613.922,00		659.863,00		655.873,00	
CREDITOS DIRECTOS												
- PROGRAMA REACTIVA PERU	62.350,08		62.350,08		62.350,08		62.344,52		62.344,52		62.343,28	
-- Reprgr. Emergencia Sanitaria	6.147,57		5.935,58		5.723,59		5.511,60		5.299,61		5.087,62	

- CRÉDITOS VIGENTES	535.825,89	514.815,74	497.618,82	479.265,16	458.031,95	437.212,77
-- MedE: Cred.Rev.LineaTarj. Crédito	2.286,86	295,11	2.330,83	3.848,52	2.288,36	1.496,95
-- MedE: Préstamos	533.539,03	514.520,63	495.287,99	475.416,64	455.743,59	435.715,82
--- NoRevolventes	533.539,03	514.520,63	495.287,99	475.416,64	455.743,59	435.715,82
CRÉDITOS INDIRECTOS						
- CartasFianzaOtorgadas	146.656,92	145.354,03	144.566,86	144.042,09	34.689,53	180.178,02
LINEA NO UTIL. Y CRED. NO DESEMB.						
- LinCredTarjetaCrédito	7.713,13	7.561,09	7.669,16	6.151,47	7.552,29	8.454,48
GARANTIAS						
- GARANTIAS RECIBIDAS	498.809,08	621.744,39	617.913,69	613.923,21	659.864,00	655.873,77
-- 1eraHipotecasInmuebles	440.200,00	440.200,00	440.200,00	440.200,00	490.048,00	490.048,00
-- Gob. Nacional Reactiva Perú	58.609,08	58.609,08	58.609,08	58.603,85	58.603,85	58.602,69
-- GtíasNoPref(AvalyFianza)		122.935,31	119.104,61	115.119,36	111.212,15	107.223,08

Última fecha reportada por la SBS : 31/05/2022

Operación	JUL 2021 (SBS: JUN2021)		AGO 2021 (SBS: JUL2021)		SET 2021 (SBS: AGO2021)		OCT 2021 (SBS: SET2021)		NOV 2021 (SBS: OCT2021)		DIC 2021 (SBS: NOV2021)	
	Monto *	Dias V.	Monto *	Dias V.	Monto *	Dias V.	Monto *	Dias V.	Monto *	Dias V.	Monto *	Dias V.
Calificación (2)	NOR		NOR		NOR		NOR		NOR		NOR	
RESUMEN												
- Total Deuda	484.382,53		474.327,30		466.126,64		488.025,61		472.463,02		456.601,59	
- Línea No Utilizada	87.478,85		85.955,21		81.579,39		83.823,66		83.065,35		89.076,70	
- Garantías	498.925,00		498.860,00		498.860,00		498.860,00		498.810,00		498.810,00	
CRÉDITOS DIRECTOS												
- PROGRAMA REACTIVA PERU	62.352,74		62.352,64		62.352,65		62.352,65		62.351,21		62.351,21	
-- Reprgr. Emergencia Sanitaria	7.419,51		7.207,52		6.995,53		6.783,54		6.571,55		6.359,56	
- CRÉDITOS VIGENTES	373.799,46		363.744,23		355.543,57		340.038,65		325.788,00		309.266,08	
-- MedE: Cred.Rev.LineaTarj. Crédito	1.557,76		4.044,78		8.420,60		5.650,61		4.393,84		923,29	
-- MedE: Préstamos	372.241,70		359.699,45		347.122,97		334.388,04		321.394,16		308.342,79	
--- NoRevolventes	372.241,70		359.699,45		347.122,97		334.388,04		321.394,16		308.342,79	
CRÉDITOS INDIRECTOS												
- CartasFianzaOtorgadas	110.583,07		110.583,07		110.583,07		147.986,96		146.675,02		147.335,51	
LINEA NO UTIL. Y CRED. NO DESEMB.												
- LinCredTarjetaCrédito	87.478,85		85.955,21		81.579,39		83.823,66		83.065,35		89.076,70	
GARANTIAS												
- GARANTIAS RECIBIDAS	498.925,66		498.860,84		498.860,84		498.860,84		498.810,14		498.810,14	
-- 1eraHipotecasInmuebles	440.200,00		440.200,00		440.200,00		440.200,00		440.200,00		440.200,00	
-- Gob. Nacional Reactiva Perú	58.725,66		58.660,84		58.660,84		58.660,84		58.610,14		58.610,14	

Rectificaciones SBS

Entidad	Periodo SBS	Cuenta	Concepto Rectificación	Dice	Debe Decir
---------	-------------	--------	------------------------	------	------------

Aval/Codeudor

Montos expresados en unidades de soles*

Es Avalista de:

Información reportada por la SBS al 30/04/2022

Tipo Doc	Nro Documento	Nombre/Razón Social	Act	Pre	12m
----------	---------------	---------------------	-----	-----	-----

Montos expresados en unidades de soles*

Quiénes lo Avalan:

Información reportada por la SBS al 30/04/2022

Tipo Doc	Nro Documento	Nombre/Razón Social	Act	Pre	12m
DNI	06022015	ZAPANA ALIAGA JUAN CARLOS	<input checked="" type="checkbox"/>	<input checked="" type="checkbox"/>	<input checked="" type="checkbox"/>
Institución SBS		Calif. (2)	Saldo *		
BANCO DE CREDITO DEL PERÚ		NOR	111.212,15		

Montos expresados en unidades de soles*

Es Avalista de:

Información Reportada por Entidades de Microfinanzas / Otros Créditos

Tipo Doc	Nro Documento	Nombre/Razón Social	Act	Pre	12m
----------	---------------	---------------------	-----	-----	-----

Montos expresados en unidades de soles*

Quiénes lo Avalan:

Información Reportada por Entidades de Microfinanzas / Otros Créditos

Tipo Doc	Nro Documento	Nombre/Razón Social	Act	Pre	12m
----------	---------------	---------------------	-----	-----	-----

Documentos Protestados como Deudor/Aceptante

Montos expresados en unidades*

Reportado por la Cámara de Comercio de Lima (CCL)

Documentos Protestados sin Regularizar

	# Doc	Monto (S/) *	Max Días Venc.
Total:	0	0,00	

Tipo de Cambio 3.701

Nro. Secuencia	Tip. ** Reg.	Acreedor/Girador	Tipo Doc.	Moneda	Monto *	Monto * (S/)	Boletín	F. Protesto	F. Venc	Días Venc.
----------------	--------------	------------------	-----------	--------	---------	--------------	---------	-------------	---------	------------

**PR: Protestos, CJ: Cobranza Judicial, MO: Moras, PP: Procesos Penales

Montos expresados en unidades*

Reportado por la Cámara de Comercio de Lima (CCL)

Documentos Protestados Regularizados

	# Doc	Monto (S/) *
Total:	0	0,00

Nro. Secuencia	Tip. ** Reg.	Acreedor/Girador	Tipo Doc.	Moneda	Monto *	Monto * (S/)	Boletín	F. Protesto	F. Venc.	F. Reg
----------------	--------------	------------------	-----------	--------	---------	--------------	---------	-------------	----------	--------

**PR: Protestos, CJ: Cobranza Judicial, MO: Moras, PP: Procesos Penales

Detalle de Vencidos

Documentos Impagos

Montos expresados en unidades*

	# Doc	Monto (S/) *	Max Días Venc.
Total:	6	1.596,91	840

Se muestran los 10 primeros documentos ordenados por Fecha de Vencimiento, del más reciente al más antiguo

Tipo de Cambio 3.701

Nombre del Acreedor de la Obligación	Tipo Comprobante/ Concepto	Nro Comprobante	Condición Deuda	Moneda	Monto *	Monto * (S/)	F. Venc.
AMERICA MOVIL PERU S.A.C.	Recibo	03103889	MOROSIDAD	S/.	236,91	236,91	05/08/2020
AMERICA MOVIL PERU S.A.C.	Recibo	03103889	MOROSIDAD	S/.	272,00	272,00	05/07/2020
AMERICA MOVIL PERU S.A.C.	Recibo	03103889	MOROSIDAD	S/.	272,00	272,00	05/06/2020
AMERICA MOVIL PERU S.A.C.	Recibo	03103889	MOROSIDAD	S/.	272,00	272,00	05/05/2020
AMERICA MOVIL PERU S.A.C.	Recibo	03103889	MOROSIDAD	S/.	272,00	272,00	05/04/2020
AMERICA MOVIL PERU S.A.C.	Recibo	03103889	MOROSIDAD	S/.	272,00	272,00	05/03/2020

Comercio Exterior

Montos expresados en unidades de dólares

Muestra información reportada por la SUNAT desde el 07/02/2011

Resumen por Ejercicio

Ejercicio	Actividad	Número de Operaciones	Importe USD *	N° Países	3 países con mayor número de operaciones
-----------	-----------	-----------------------	---------------	-----------	--

Resumen por Meses

Actividad	Ejercicio	Mes	Número de Operaciones	Importe USD *	N° Países	3 países con mayor número de operaciones
-----------	-----------	-----	-----------------------	---------------	-----------	--

PUBLICACIÓN DIARIO "EL PERUANO"

Reporte Otros Créditos

Institución	ENE 2022		FEB 2022		MAR 2022		ABR 2022		MAY 2022		JUN 2022	
	Monto *	Dias V.	Monto *	Dias V.	Monto *	Dias V.	Monto *	Dias V.	Monto *	Dias V.	Monto *	Dias V.
Institución	JUL 2021		AGO 2021		SET 2021		OCT 2021		NOV 2021		DIC 2021	
	Monto *	Dias V.	Monto *	Dias V.	Monto *	Dias V.	Monto *	Dias V.	Monto *	Dias V.	Monto *	Dias V.

Reporte Otros Créditos por entidades

Sin Información