



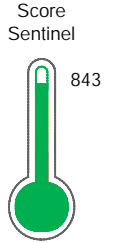
# Reporte de Deudas

El reporte contiene solo los títulos seleccionados

- Información General
- Consulta Rápida
- Principales Acreedores
- Detalle Variación
- Posición Histórica
- Gráficos
- Rep. Vencidos
- Rep. SBS/Microf.
- SBS/Microf. Entidades
- Rectificaciones SBS
- Avalados/Avalistas
- Hechos de Importancia
- Documentos CCL
- Detalle de Vencidos
- Comercio Exterior
- Otros Créditos
- Otros Créd. Entidades
- Otros Rep. Negativos

RUC 20549951482 - GRUPO STT PERU S.A.C.

Fecha Proceso	Tipo Doc.	N. Doc.	Nota	Deuda Total *	Var.	Actual	Previo	12m
21/03/2024	RUC	20549951482	0.975	291.109,43		<span style="color: yellow;">●</span>	<span style="color: yellow;">●</span>	<span style="color: yellow;">●</span>



Excelente Puntaje

**\* La persona consultada cuenta con los siguientes créditos e indicadores.**

- Línea de Crédito
- Está Avalado
- Reprogramados DU N 026-

## Sentinel Sabio

Bancarizado: SI

### Recomendación de Sentinel Sabio

Evaluación Crediticia



**OBSERVAR**  
Producto Genérico

Detalle:

- Presenta Calificación Cpp mayor a 20% en los 12 meses

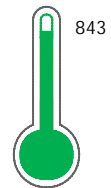
Cuota Estimada Mensual

S/ 13428,



### Score Sentinel

Nivel de Riesgo



Excelente Puntaje

Recomendación:

Estadísticamente, en este nivel de score, 6 de 100 empresas podrían caer en incumplimiento en los próximos 12 meses

## Información General

### Datos Principales

28/02/2024: Última actualización de información reportada por SUNAT

Razón Social:	GRUPO STT PERU S.A.C.		
Nombre Comercial:	-		
Tipo de Contribuyente:	SOCIEDAD ANONIMA CERRADA		
Estado de Contribuyente:	ACTIVO	Condición del Contribuyente:	HABIDO
Inicio de Actividades:	12/10/2012		
Tamaño contribuyente:	MEDIANO	Dependencia:	INTENDENCIA LIMA MEPECO
Actividad Económica Principal	ACTIV.DE ASESORAMIENTO EMPRESARIAL		
Actividad Económica Secundaria 1	OTRAS ACTIVIDADES EMPRESARIAL	Actividad Económica Secundaria 2	-
Fecha Inscripción RRPP:	21/09/2012	Número de Partida Registral:	-
Folio:	-	Asiento:	-

Agente de retención

### Direcciones Registradas

Dirección	Fuente
CALLE ALAMEDA DEL ARCO IRIS TIE NRO 118 URBANIZACION LA ALBORADA SANTIAGO DE SURCO - LIMA - LIMA (CENTRO COMERCIAL LA ALBORADA)	SUNAT - DOMICILIO FISCAL

### Representantes Legales

Nro Documento	Nombre de Representante	Act	Pre	12m	Fecha desde que ocupa Cargo	Cargo
45822063	CERNA AREVALO LISSETT KATHERINE				21/05/2021	GERENTE GENERAL

### Empresas Relacionadas a:

CERNA AREVALO LISSETT KATHERINE

Ruc	Razón Social	Semáforos			Fecha desde que ocupa Cargo	Cargo	Estado
		Act	Pre	12m			
20523365461	FLANE CONSULTING AND EDUCATION SERVICES S.A.C.				11/12/2019	APODERADO	ACTIVO

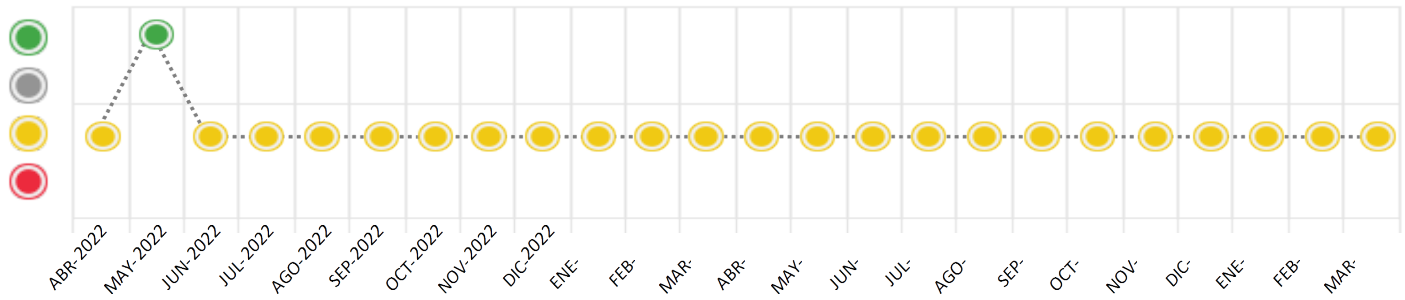
## Consulta Rápida

Documento de identidad consultado

Fecha Proceso	Tipo Doc.	N. Doc.	Nombre o Raz. Social	Nota	Deuda Total *	Var.	Actual	Previo	12m
21/03/2024	RUC	20549951482	GRUPO STT PERU S.A.C.	0.975	291.109,43				

Montos expresados en unidades de soles\*

Semáforos de los últimos 24 meses



Semáforo	Descripción
	No registra información de deudas
	Mínimo Riesgo: Sin deudas vencidas
	Mediano Riesgo: Deudas con poco atraso*
	Alto Riesgo: Deudas con atraso significativo*

\*Semáforo deuda menor: Deuda vencida menor S/ 100 personas naturales o menor S/ 500 personas jurídicas

Verde: 0 <= Sem. < 0.001  
 Amarillo: 0.001 <= Sem. <= 2  
 Rojo: 2 < Sem. <= 6

Variación	Descripción
	Variación Negativa: La nueva información reportada ha incrementado tu riesgo crediticio
	Variación Positiva: La nueva información ha mejorado tu posición de riesgo
	Variación Porcentual Positiva: El monto total reportado por la SBS/Microfinanzas o número de instituciones financieras ha aumentado
	Variación Porcentual Negativa: El monto total reportado por la SBS/Microfinanzas o número de instituciones financieras ha disminuido
	Aproximadamente igual o igual

## Detalle de la deuda SBS/Microfinanzas

Entidad	Deuda Anterior			Deuda a MAR 2024				Rect. (1)	Disc.
	SET 2023	DIC 2023	FEB 2024	Fecha Inf.	Calif. (2)	Monto *	Días Venc.		
	318.596,79	299.105,19	268.423,51	29/02/2024	CPP	0			
	3.661,06	5.502,33	4.194,98	29/02/2024	NOR	0			
TOTAL	322.257,85	304.607,52	272.618,49			291.109,43			

(1) Ver detalle en el cuadro de Rectificaciones SBS

(2) NOR: Normal, CPP: Con Problemas Potenciales, DEF: Deficiente, DUD: Dudoso, PER: Pérdida, SCAL: Sin Calificación

## Detalle de la deuda de Otros Créditos

Entidad	Deuda Anterior			Deuda a MAR 2024				Disc.
	SET 2023	DIC 2023	FEB 2024	Fecha Inf.	Calif. (2)	Monto	Días Venc.	
TOTAL								

(2) NOR: Normal, CPP: Con Problemas Potenciales, DEF: Deficiente, DUD: Dudoso, PER: Pérdida, SCAL: Sin Calificación

## Detalle de vencidos

# Doc	Fuente - Acreedor	Monto *	Días Venc.

## Utilización de Líneas de Crédito

Instituciones	**	Línea Aprobada	Línea No Utilizada	Línea Utilizada	% L. Uti.
BBVA	TOT		21.007,87		
INTERBANK	TCO	16.610,00			0%
INTERBANK	TOT		9.512,87		
TOTAL		16.610,00	30.520,74		0%

\*\*(TCO): Tarjetas de Crédito de Consumo, (TOT): Otras Tarjetas de Crédito

## Principales Acreedores

Montos expresados en unidades de soles\*

## Resumen de Deudas

Descripción de la Deuda	Monto *	Días Venc.
Deuda total SBS al 29/02/2024	291.109,43	
% Calificación normal	2,44	
Peor Calificación (2)	CPP	
Otros Créditos	0,00	****

## Detalle de deuda SBS/Microfinanzas

Institución SBS	Calif. (2)	Saldo *	% Ven.	Días Venc.	Rect.(1)
BBVA	CPP	284.012,30	0.00		
INTERBANK	NOR	7.097,13	0.00		
Deuda Total SBS/MicroFinanzas		291.109,43	0		

## Detalle de Riesgos SBS/Microfinanzas

Concepto	Saldo *
Deuda Directa	291.109,43
Deuda Indirecta	0,00
Deuda Castigada	0,00
Deuda Total SBS/MicroFinanzas	291.109,43
Línea Tarj. Cred. No utilizada	30.520,74
Total Riesgo SBS/MicroFinanzas	321.630,17

## Detalle de deuda Otros Créditos

Empresa	Calif. (2)	Saldo *	% Ven.	Días Venc.	Disc.
Deuda Total Otros Créditos		0,00	0		

## Detalle de vencidos

# Doc	Fuente - Acreedor	Monto *	Días Venc.
-------	-------------------	---------	------------

## Detalle Variación

Montos expresados en unidades de soles\*

## Resumen de la variación

Descripción de la deuda	21/02/2024	21/03/2024	Variación
Score	0.984	0.975	-0.009
Nro. Entidades SBS/Microf.	2	2	0
Riesgo Total SBS/Microf. *	272.618,49	291.109,43	
Deuda Directa	272.618,49	291.109,43	18.490,94
Deuda Indirecta	0,00	0,00	0,00
Deuda Castigada	0,00	0,00	0,00

Variación del Riesgo Total SBS/Microf. *	Antes	21/03/2024	Variación
Último Mes	272.618,49	291.109,43	18.490,94
Último Trimestre	304.607,52	291.109,43	-13.498,09
Último Semestre	322.257,85	291.109,43	-31.148,42
Último Año	389.462,71	291.109,43	-98.353,28

Calificación SBS/Microf.	21/02/2024	21/03/2024	Variación
% NOR (Normal)	1.54	2.44	0.90
% CPP (Con Problemas Potenciales)	98.46	97.56	-0.90
% DEF (Deficiente)	0.00	0.00	0.00
% DUD (Dudoso)	0.00	0.00	0.00
% PER (Pérdida)	0.00	0.00	0.00

Deuda vencida *	21/02/2024	21/03/2024	Variación
Total deuda vencida	0,00	0,00	0,00
Deuda por Otros Créditos *	21/02/2024	21/03/2024	Variación



Total deuda otros créditos	0,00	0,00	0,00
----------------------------	------	------	------

Detalle de la variación			
Fuente - Acreedor *	21/02/2024	21/03/2024	Variación

## Posición Histórica

Montos expresados en unidades de soles\*

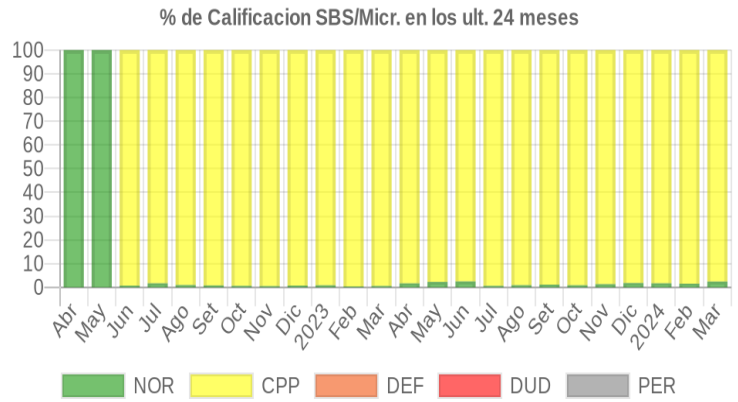
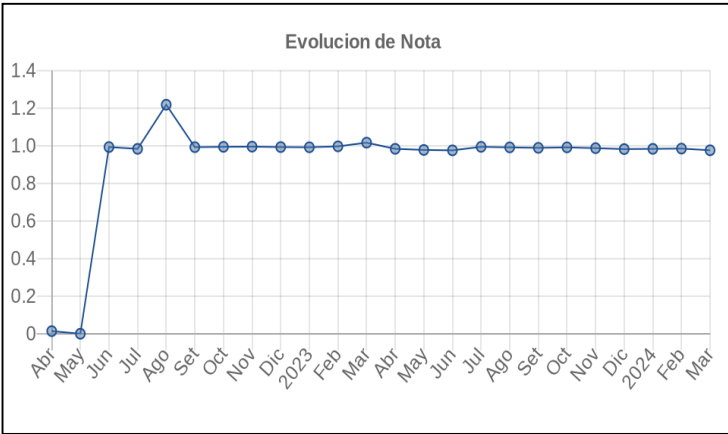
Fecha de Proceso	Sema. Actual	Sem. Riesgo	Var.	Superintendencia de Banca y Seguros (SBS/Microfinan.)				Otros Créditos	Otros Vencidos *				Ctas. Cerr./Anu.		Otros Repor. Negati.		
				# Enti.	Deuda Total *	% Cali. normal	Peor Califi.(2)		Deuda Vencida *	Protestos	Docs. Impagos	Deuda Tributaria	Deuda Laboral	Cta. Cte.		Tar. Créd.	
21/03/2024	●	0.975	☰	2	291.109,43	2.44	CPP	0,00	0,00	0,00	0,00	0,00	0,00	0,00	0	0	0
21/02/2024	●	0.984	☰	2	272.618,49	1.54	CPP	0,00	0,00	0,00	0,00	0,00	0,00	0,00	0	0	0
23/01/2024	●	0.983	☰	2	293.219,23	1.68	CPP	0,00	0,00	0,00	0,00	0,00	0,00	0,00	0	0	0
19/01/2024	●	1.024	☰	2	293.219,23	1.68	CPP	0,00	0,00	0,00	0,00	12.279,00	0,00	0,00	0	0	0
15/01/2024	●	1.021	☰	2	304.607,52	1.81	CPP	0,00	0,00	0,00	0,00	12.279,00	0,00	0,00	0	0	0
22/12/2023	●	0.981	☰	2	304.607,52	1.81	CPP	0,00	0,00	0,00	0,00	0,00	0,00	0,00	0	0	0
23/11/2023	●	0.986	☰	2	307.985,58	1.31	CPP	0,00	0,00	0,00	0,00	0,00	0,00	0,00	0	0	0
23/10/2023	●	0.991	☰	2	313.376,86	0.88	CPP	0,00	0,00	0,00	0,00	0,00	0,00	0,00	0	0	0
21/09/2023	●	0.988	☰	2	322.257,85	1.14	CPP	0,00	0,00	0,00	0,00	0,00	0,00	0,00	0	0	0
24/08/2023	●	0.991	☰	2	342.841,55	0.89	CPP	0,00	0,00	0,00	0,00	0,00	0,00	0,00	0	0	0
14/08/2023	●	0.994	☰	2	355.067,31	0.60	CPP	0,00	0,00	0,00	0,00	0,00	0,00	0,00	0	0	0
07/08/2023	●	1.063	☰	2	355.067,31	0.60	CPP	0,00	0,00	0,00	0,00	12.713,00	0,00	0,00	0	0	0
24/07/2023	●	0.994	☰	2	355.067,31	0.60	CPP	0,00	0,00	0,00	0,00	0,00	0,00	0,00	0	0	0
03/07/2023	●	0.975	☰	2	373.774,38	2.48	CPP	0,00	0,00	0,00	0,00	0,00	0,00	0,00	0	0	0
22/06/2023	●	0.975	☰	2	373.774,38	2.48	CPP	0,00	0,00	0,00	0,00	0,00	0,00	0,00	0	0	0
01/06/2023	●	0.977	☰	2	380.572,06	2.27	CPP	0,00	0,00	0,00	0,00	0,00	0,00	0,00	0	0	0
22/05/2023	●	0.977	☰	2	380.572,06	2.27	CPP	0,00	0,00	0,00	0,00	0,00	0,00	0,00	0	0	0
19/05/2023	●	0.983	☰	2	408.787,34	1.67	CPP	0,00	0,00	0,00	0,00	0,00	0,00	0,00	0	0	0
03/05/2023	●	0.983	☰	2	408.787,34	1.67	CPP	0,00	0,00	0,00	0,00	0,00	0,00	0,00	0	0	0
24/04/2023	●	0.983	☰	2	408.787,34	1.67	CPP	0,00	0,00	0,00	0,00	0,00	0,00	0,00	0	0	0
14/04/2023	●	0.994	☰	2	389.462,71	0.56	CPP	0,00	0,00	0,00	0,00	0,00	0,00	0,00	0	0	0
04/04/2023	●	0.994	☰	2	389.462,71	0.56	CPP	0,00	0,00	0,00	0,00	0,00	0,00	0,00	0	0	0
03/04/2023	●	1.016	☰	2	389.462,71	0.56	CPP	0,00	0,00	0,00	0,00	4.271,00	0,00	0,00	0	0	0
31/03/2023	●	1.016	☰	2	389.462,71	0.56	CPP	0,00	0,00	0,00	0,00	4.271,00	0,00	0,00	0	0	0
22/03/2023	●	0.994	☰	2	389.462,71	0.56	CPP	0,00	0,00	0,00	0,00	0,00	0,00	0,00	0	0	0
17/03/2023	●	0.996	☰	2	402.759,32	0.35	CPP	0,00	0,00	0,00	0,00	0,00	0,00	0,00	0	0	0
01/03/2023	●	0.996	☰	2	402.759,32	0.35	CPP	0,00	0,00	0,00	0,00	0,00	0,00	0,00	0	0	0
24/02/2023	●	0.996	☰	2	402.759,32	0.35	CPP	0,00	0,00	0,00	0,00	0,00	0,00	0,00	0	0	0
21/02/2023	●	0.996	☰	2	402.759,32	0.35	CPP	0,00	0,00	0,00	0,00	0,00	0,00	0,00	0	0	0
01/02/2023	●	0.991	☰	2	423.143,60	0.84	CPP	0,00	0,00	0,00	0,00	0,00	0,00	0,00	0	0	0
23/01/2023	●	0.991	☰	2	423.143,60	0.84	CPP	0,00	0,00	0,00	0,00	0,00	0,00	0,00	0	0	0
19/01/2023	●	0.992	☰	2	408.743,70	0.73	CPP	0,00	0,00	0,00	0,00	0,00	0,00	0,00	0	0	0
03/01/2023	●	0.992	☰	2	408.743,70	0.73	CPP	0,00	0,00	0,00	0,00	0,00	0,00	0,00	0	0	0
22/12/2022	●	0.992	☰	2	408.743,70	0.73	CPP	0,00	0,00	0,00	0,00	0,00	0,00	0,00	0	0	0
16/12/2022	●	0.995	☰	2	424.329,44	0.50	CPP	0,00	0,00	0,00	0,00	0,00	0,00	0,00	0	0	0
01/12/2022	●	0.995	☰	2	424.329,44	0.50	CPP	0,00	0,00	0,00	0,00	0,00	0,00	0,00	0	0	0
23/11/2022	●	0.995	☰	2	424.329,44	0.50	CPP	0,00	0,00	0,00	0,00	0,00	0,00	0,00	0	0	0
18/11/2022	●	0.994	☰	2	408.252,59	0.60	CPP	0,00	0,00	0,00	0,00	0,00	0,00	0,00	0	0	0
02/11/2022	●	0.994	☰	2	408.252,59	0.60	CPP	0,00	0,00	0,00	0,00	0,00	0,00	0,00	0	0	0
26/10/2022	●	0.994	☰	2	408.252,59	0.60	CPP	0,00	0,00	0,00	0,00	0,00	0,00	0,00	0	0	0
24/10/2022	●	0.994	☰	2	408.252,59	0.60	CPP	0,00	0,00	0,00	0,00	0,00	0,00	0,00	0	0	0
19/10/2022	●	0.992	☰	2	426.614,48	0.78	CPP	0,00	0,00	0,00	0,00	0,00	0,00	0,00	0	0	0
03/10/2022	●	0.992	☰	2	426.614,48	0.78	CPP	0,00	0,00	0,00	0,00	0,00	0,00	0,00	0	0	0
22/09/2022	●	0.992	☰	2	426.614,48	0.78	CPP	0,00	0,00	0,00	0,00	0,00	0,00	0,00	0	0	0
05/09/2022	●	0.990	▲	2	413.623,60	0.94	CPP	0,00	0,00	0,00	0,00	0,00	0,00	0,00	0	0	0
01/09/2022	●	1.218	☰	2	413.623,60	0.94	CPP	0,00	0,00	0,00	0,00	120.335,00	0,00	0,00	0	0	0
29/08/2022	●	1.218	▼	2	413.623,60	0.94	CPP	0,00	0,00	0,00	0,00	120.335,00	0,00	0,00	0	0	0
22/08/2022	●	0.990	☰	2	413.623,60	0.94	CPP	0,00	0,00	0,00	0,00	0,00	0,00	0,00	0	0	0
19/08/2022	●	0.983	☰	2	434.257,64	1.68	CPP	0,00	0,00	0,00	0,00	0,00	0,00	0,00	0	0	0
02/08/2022	●	0.983	☰	2	434.257,64	1.68	CPP	0,00	0,00	0,00	0,00	0,00	0,00	0,00	0	0	0
22/07/2022	●	0.983	☰	2	434.257,64	1.68	CPP	0,00	0,00	0,00	0,00	0,00	0,00	0,00	0	0	0
20/07/2022	●	0.992	☰	2	419.609,59	0.72	CPP	0,00	0,00	0,00	0,00	0,00	0,00	0,00	0	0	0
06/07/2022	●	0.992	☰	2	419.609,59	0.72	CPP	0,00	0,00	0,00	0,00	0,00	0,00	0,00	0	0	0
23/06/2022	●	0.992	▼	2	419.609,59	0.72	CPP	0,00	0,00	0,00	0,00	0,00	0,00	0,00	0	0	0
23/05/2022	●	0.000	☰	2	424.560,99	100.00	NOR	0,00	0,00	0,00	0,00	0,00	0,00	0,00	0	0	0



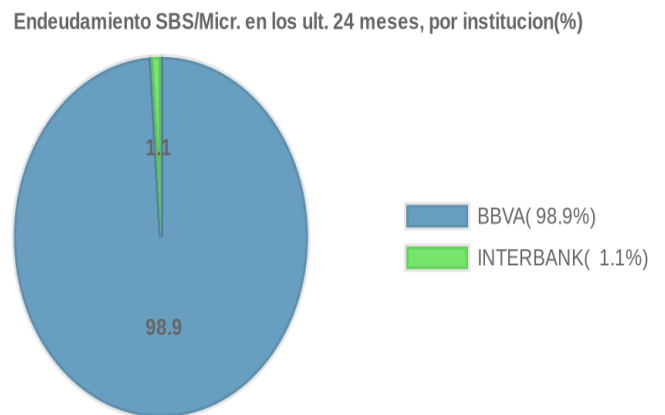
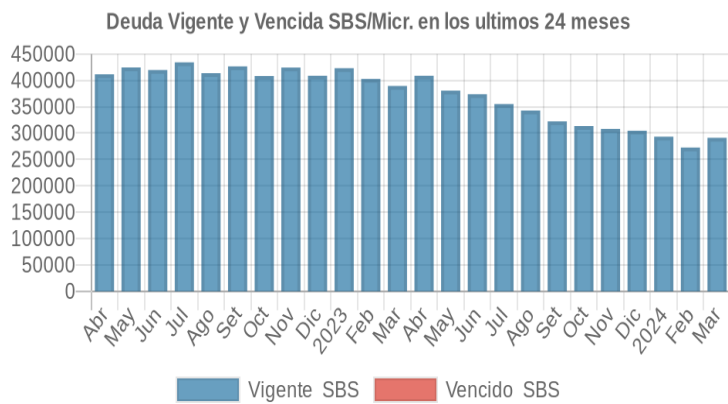
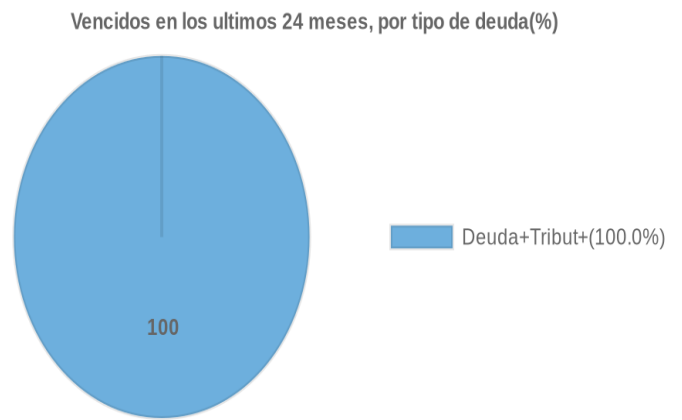
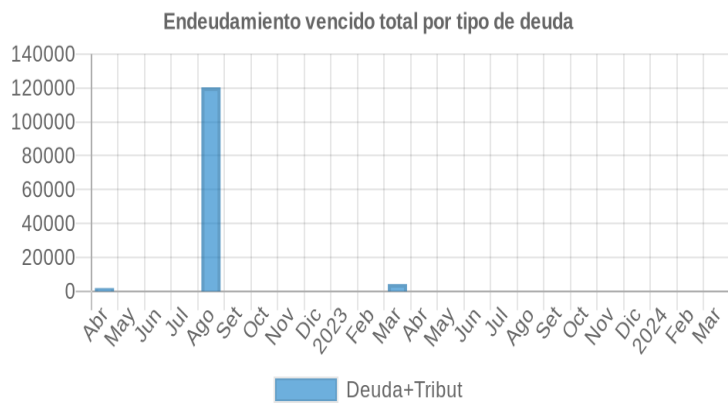
16/05/2022	●	0.000	▲	2	411.576,92	100.00	NOR	0,00	0,00	0,00	0,00	0,00	0,00	0	0	0
09/05/2022	●	0.013	☰	2	411.576,92	100.00	NOR	0,00	0,00	0,00	0,00	1.887,00	0,00	0	0	0
30/04/2022	●	0.013	▼	2	411.576,92	100.00	NOR	0,00	0,00	0,00	0,00	1.883,00	0,00	0	0	0
25/04/2022	●	0.000	☰	2	411.576,92	100.00	NOR	0,00	0,00	0,00	0,00	0,00	0,00	0	0	0

## Gráficos

Montos expresados en unidades de soles\*



NOR: Normal, CPP: Con Problemas Potenciales, DEF: Deficiente, DUD: Dudoso, PER: Pérdida, SCAL: Sin Calificación





## Reporte de Vencidos

Montos expresados en unidades de soles\*

Fuente - Acreedor	DIC 2023			ENE 2024			FEB 2024			MAR 2024		
	# Docs.	Monto *	Dias V.	# Docs.	Monto *	Dias V.	# Docs.	Monto *	Dias V.	# Docs.	Monto *	Dias V.
Deuda Tributaria												
SUPERINTENDENCIA NACIONAL DE ADMINISTRACION		0,00			0,00	0		0,00			0,00	
Total	0			0			0			0		

Montos expresados en unidades de soles\*

Fuente - Acreedor	AGO 2023			SET 2023			OCT 2023			NOV 2023		
	# Docs.	Monto *	Dias V.	# Docs.	Monto *	Dias V.	# Docs.	Monto *	Dias V.	# Docs.	Monto *	Dias V.
Deuda Tributaria												
SUPERINTENDENCIA NACIONAL DE ADMINISTRACION		0,00	0		0,00			0,00			0,00	
Total	0			0			0			0		

Montos expresados en unidades de soles\*

Fuente - Acreedor	ABR 2023			MAY 2023			JUN 2023			JUL 2023		
	# Docs.	Monto *	Dias V.	# Docs.	Monto *	Dias V.	# Docs.	Monto *	Dias V.	# Docs.	Monto *	Dias V.
Deuda Tributaria												
SUPERINTENDENCIA NACIONAL DE ADMINISTRACION		0,00	0		0,00			0,00			0,00	
Total	0			0			0			0		

## Reporte SBS/Microfinanzas

Montos expresados en unidades de soles\*

Última fecha reportada por la SBS : 29/02/2024

ÚLTIMOS 6 MESES		OCT 2023 (SBS: SET 2023)	NOV 2023 (SBS: OCT 2023)	DIC 2023 (SBS: NOV 2023)	ENE 2024 (SBS: DIC 2023)	FEB 2024 (SBS: ENE 2024)	MAR 2024 (SBS: FEB 2024)
% Porcentaje de Calificación	NOR (Normal)	0.88	1.31	1.81	1.68	1.54	2.44
	CPP (Con Problemas Pote.)	99.12	98.69	98.19	98.32	98.46	97.56
	DEF (Deficiente)	0.00	0.00	0.00	0.00	0.00	0.00
	DUD (Dudoso)	0.00	0.00	0.00	0.00	0.00	0.00
	PER (Pérdida)	0.00	0.00	0.00	0.00	0.00	0.00

Institución	OCT 2023 (SBS: SET 2023)		NOV 2023 (SBS: OCT 2023)		DIC 2023 (SBS: NOV 2023)		ENE 2024 (SBS: DIC 2023)		FEB 2024 (SBS: ENE 2024)		MAR 2024 (SBS: FEB 2024)	
	Monto *	Dias V.	Monto *	Dias V.	Monto *	Dias V.	Monto *	Dias V.	Monto *	Dias V.	Monto *	Dias V.
BBVA	310.618,54		303.965,91		299.105,19		288.288,99		268.423,51		284.012,30	
INTERBANK	2.758,32		4.019,67		5.502,33		4.930,24		4.194,98		7.097,13	
TOTAL	313.376,86		307.985,58		304.607,52		293.219,23		272.618,49		291.109,43	

Última fecha reportada por la SBS : 29/02/2024

Operación	OCT 2023 (SBS: SET 2023)		NOV 2023 (SBS: OCT 2023)		DIC 2023 (SBS: NOV 2023)		ENE 2024 (SBS: DIC 2023)		FEB 2024 (SBS: ENE 2024)		MAR 2024 (SBS: FEB 2024)	
	Monto *	Dias V.	Monto *	Dias V.	Monto *	Dias V.	Monto *	Dias V.	Monto *	Dias V.	Monto *	Dias V.
RESUMEN												
- Total Deuda	313.376,86		307.985,58		304.607,52		293.219,23		272.618,49		291.109,43	
- Línea No Utilizada	63.011,94		57.481,38		49.975,29		50.358,22		59.988,08		30.520,74	
- Línea Otorgada	16.610,00		16.610,00		16.610,00		16.610,00		16.610,00		16.610,00	
- Garantías	590.493,00		569.196,00		547.970,00		526.510,00		505.118,00		483.714,00	
CREDITOS DIRECTOS												
- CRÉDITOS VIGENTES	313.376,86		307.985,58		304.607,52		293.219,23		272.618,49		291.109,43	
-- MedE: Cred. Rev. Línea Tarj. Crédito	10.598,06		16.128,62		23.634,71		23.251,79		13.621,92		43.089,27	
-- MedE: Préstamos	302.778,80		291.856,96		280.972,81		269.967,44		258.996,57		248.020,16	
--- NoRevolventes	302.778,80		291.856,96		280.972,81		269.967,44		258.996,57		248.020,16	
LÍNEA NO UTIL. Y CRED. NO DESEMB.												
- LinCredTarjetaCrédito	63.011,94		57.481,38		49.975,29		50.358,22		59.988,08		30.520,74	
LÍNEAS OTORGADAS												



- LíneasTarjetasC	16.610,00	16.610,00	16.610,00	16.610,00	16.610,00	16.610,00
<b>GARANTIAS</b>						
- GARANTIAS RECIBIDAS	590.494,74	569.198,06	547.971,92	526.510,91	505.119,61	483.715,13
-- Gob. Nacional Reprog. Reactiva Perú	287.639,86	277.264,11	266.924,17	256.469,07	246.046,74	235.619,15
-- OtrasGtiasNoPref	76,08	76,99	74,94	74,40	76,30	75,82
-- GtiasNoPref(AvalyFianza)	302.778,80	291.856,96	280.972,81	269.967,44	258.996,57	248.020,16
- PROGRAMA REACTIVA PERU	302.778,80	291.856,96	280.972,81	269.967,44	258.996,57	248.020,16

Montos expresados en unidades de soles\*

Última fecha reportada por la SBS : 29/02/2024

6 MESES ANTERIORES		ABR 2023 (SBS: MAR 2023)	MAY 2023 (SBS: ABR 2023)	JUN 2023 (SBS: MAY 2023)	JUL 2023 (SBS: JUN 2023)	AGO 2023 (SBS: JUL 2023)	SET 2023 (SBS: AGO 2023)
% Porcentaje	NOR (Normal)	1.67	2.27	2.48	0.60	0.89	1.14
	CPP (Con Problemas Pote.)	98.33	97.73	97.52	99.40	99.11	98.86
de	DEF (Deficiente)	0.00	0.00	0.00	0.00	0.00	0.00
Calificación	DUD (Dudoso)	0.00	0.00	0.00	0.00	0.00	0.00
	PER (Pérdida)	0.00	0.00	0.00	0.00	0.00	0.00

Institución	ABR 2023 (SBS: MAR 2023)		MAY 2023 (SBS: ABR 2023)		JUN 2023 (SBS: MAY 2023)		JUL 2023 (SBS: JUN 2023)		AGO 2023 (SBS: JUL 2023)		SET 2023 (SBS: AGO 2023)	
	Monto *	Dias V.	Monto *	Dias V.	Monto *	Dias V.	Monto *	Dias V.	Monto *	Dias V.	Monto *	Dias V.
BBVA	401.967,42		371.924,29		364.510,14		352.942,26		339.787,63		318.596,79	
INTERBANK	6.819,92		8.647,77		9.264,24		2.125,05		3.053,92		3.661,06	
<b>TOTAL</b>	<b>408.787,34</b>		<b>380.572,06</b>		<b>373.774,38</b>		<b>355.067,31</b>		<b>342.841,55</b>		<b>322.257,85</b>	

Última fecha reportada por la SBS : 29/02/2024

Operación	ABR 2023 (SBS: MAR 2023)		MAY 2023 (SBS: ABR 2023)		JUN 2023 (SBS: MAY 2023)		JUL 2023 (SBS: JUN 2023)		AGO 2023 (SBS: JUL 2023)		SET 2023 (SBS: AGO 2023)	
	Monto *	Dias V.	Monto *	Dias V.	Monto *	Dias V.	Monto *	Dias V.	Monto *	Dias V.	Monto *	Dias V.
<b>RESUMEN</b>												
- Total Deuda	408.787,34		380.572,06		373.774,38		355.067,31		342.841,55		322.257,85	
- Línea No Utilizada	32.620,04		50.022,13		46.009,63		53.931,84		55.279,88		65.008,83	
- Línea Otorgada	16.610,00		16.610,00		16.610,00		16.610,00		16.610,00		16.610,00	
- Garantías	717.279,00		696.192,00		675.112,00		654.080,00		632.868,00		611.703,00	
<b>CREDITOS DIRECTOS</b>												
- CRÉDITOS VIGENTES	408.787,34		380.572,06		373.774,38		355.067,31		342.841,55		322.257,85	
-- MedE: Cred.Rev.LíneaTarj. Crédito	40.989,97		23.587,88		27.600,38		19.678,17		18.330,12		8.601,18	
-- MedE:Préstamos	367.797,37		356.984,18		346.174,00		335.389,14		324.511,43		313.656,67	
--- NoRevolventes	367.797,37		356.984,18		346.174,00		335.389,14		324.511,43		313.656,67	
<b>LINEA NO UTIL. Y CRED. NO DESEMB.</b>												
- LinCredTarjetaCrédito	32.620,04		50.022,13		46.009,63		53.931,84		55.279,88		65.008,83	
<b>LINEAS OTORGADAS</b>												
- LíneasTarjetasC	16.610,00		16.610,00		16.610,00		16.610,00		16.610,00		16.610,00	
<b>GARANTIAS</b>												
- GARANTIAS RECIBIDAS	717.280,33		696.193,67		675.113,10		654.081,59		632.869,66		611.704,63	
-- Gob. Nacional Reprog. Reactiva Perú	349.407,50		339.134,97		328.865,30		318.619,68		308.285,86		297.973,84	
-- OtrasGtiasNoPref	75,46		74,52		73,80		72,77		72,37		74,12	
-- GtiasNoPref(AvalyFianza)	367.797,37		356.984,18		346.174,00		335.389,14		324.511,43		313.656,67	
- PROGRAMA REACTIVA PERU	367.797,37		356.984,18		346.174,00		335.389,14		324.511,43		313.656,67	

### Reporte SBS/Microfinanzas por entidades

Reportado por : BBVA

Última fecha reportada por la SBS : 29/02/2024

Operación	OCT 2023 (SBS: SET2023)		NOV 2023 (SBS: OCT2023)		DIC 2023 (SBS: NOV2023)		ENE 2024 (SBS: DIC2023)		FEB 2024 (SBS: ENE2024)		MAR 2024 (SBS: FEB2024)	
	Monto *	Dias V.	Monto *	Dias V.	Monto *	Dias V.	Monto *	Dias V.	Monto *	Dias V.	Monto *	Dias V.
Calificación (2)	CPP		CPP		CPP		CPP		CPP		CPP	
<b>RESUMEN</b>												
- Total Deuda	310.618,54		303.965,91		299.105,19		288.288,99		268.423,51		284.012,30	
- Línea No Utilizada	49.160,26		44.891,05		38.867,62		38.678,46		47.573,06		21.007,87	
- Garantías	590.417,00		569.120,00		547.896,00		526.436,00		505.042,00		483.639,00	



CREDITOS DIRECTOS							
- CREDITOS VIGENTES	310.618,54	303.965,91	299.105,19	288.288,99	268.423,51	284.012,30	
-- MedE: Cred.Rev.LineaTarj. Crédito	7.839,74	12.108,95	18.132,38	18.321,55	9.426,94	35.992,14	
-- MedE: Préstamos	302.778,80	291.856,96	280.972,81	269.967,44	258.996,57	248.020,16	
--- NoRevolventes	302.778,80	291.856,96	280.972,81	269.967,44	258.996,57	248.020,16	
LINEA NO UTIL. Y CRED. NO DESEMB.							
- LinCredTarjetaCrédito	49.160,26	44.891,05	38.867,62	38.678,46	47.573,06	21.007,87	
GARANTIAS							
- GARANTIAS RECIBIDAS	590.418,66	569.121,07	547.896,98	526.436,51	505.043,31	483.639,31	
-- Gob. Nacional Reprog. Reactiva Perú	287.639,86	277.264,11	266.924,17	256.469,07	246.046,74	235.619,15	
-- GtiasNoPref(AvalyFianza)	302.778,80	291.856,96	280.972,81	269.967,44	258.996,57	248.020,16	
- PROGRAMA REACTIVA PERU	302.778,80	291.856,96	280.972,81	269.967,44	258.996,57	248.020,16	

Última fecha reportada por la SBS : 29/02/2024

Operación	ABR 2023 (SBS: MAR2023)		MAY 2023 (SBS: ABR2023)		JUN 2023 (SBS: MAY2023)		JUL 2023 (SBS: JUN2023)		AGO 2023 (SBS: JUL2023)		SET 2023 (SBS: AGO2023)	
	Monto *	Dias V.	Monto *	Dias V.	Monto *	Dias V.	Monto *	Dias V.	Monto *	Dias V.	Monto *	Dias V.
Calificación (2)	CPP		CPP		CPP		CPP		CPP		CPP	
RESUMEN												
- Total Deuda	401.967,42		371.924,29		364.510,14		352.942,26		339.787,63		318.596,79	
- Línea No Utilizada	22.829,96		42.059,90		38.663,87		39.446,89		41.723,80		52.059,89	
- Garantías	717.204,00		696.118,00		675.039,00		654.008,00		632.796,00		611.629,00	
CREDITOS DIRECTOS												
- CRÉDITOS VIGENTES	401.967,42		371.924,29		364.510,14		352.942,26		339.787,63		318.596,79	
-- MedE: Cred.Rev.LineaTarj. Crédito	34.170,05		14.940,11		18.336,14		17.553,12		15.276,20		4.940,12	
-- MedE: Préstamos	367.797,37		356.984,18		346.174,00		335.389,14		324.511,43		313.656,67	
--- NoRevolventes	367.797,37		356.984,18		346.174,00		335.389,14		324.511,43		313.656,67	
LINEA NO UTIL. Y CRED. NO DESEMB.												
- LinCredTarjetaCrédito	22.829,96		42.059,90		38.663,87		39.446,89		41.723,80		52.059,89	
GARANTIAS												
- GARANTIAS RECIBIDAS	717.204,87		696.119,15		675.039,30		654.008,82		632.797,29		611.630,51	
-- Gob. Nacional Reprog. Reactiva Perú	349.407,50		339.134,97		328.865,30		318.619,68		308.285,86		297.973,84	
-- GtiasNoPref(AvalyFianza)	367.797,37		356.984,18		346.174,00		335.389,14		324.511,43		313.656,67	
- PROGRAMA REACTIVA PERU	367.797,37		356.984,18		346.174,00		335.389,14		324.511,43		313.656,67	

Reportado por : INTERBANK

Última fecha reportada por la SBS : 29/02/2024

Operación	OCT 2023 (SBS: SET2023)		NOV 2023 (SBS: OCT2023)		DIC 2023 (SBS: NOV2023)		ENE 2024 (SBS: DIC2023)		FEB 2024 (SBS: ENE2024)		MAR 2024 (SBS: FEB2024)	
	Monto *	Dias V.	Monto *	Dias V.	Monto *	Dias V.	Monto *	Dias V.	Monto *	Dias V.	Monto *	Dias V.
Calificación (2)	NOR		NOR		NOR		NOR		NOR		NOR	
RESUMEN												
- Total Deuda	2.758,32		4.019,67		5.502,33		4.930,24		4.194,98		7.097,13	
- Línea No Utilizada	13.851,68		12.590,33		11.107,67		11.679,76		12.415,02		9.512,87	
- Línea Otorgada	16.610,00		16.610,00		16.610,00		16.610,00		16.610,00		16.610,00	
- Garantías	76,00		76,00		74,00		74,00		76,00		75,00	
CREDITOS DIRECTOS												
- CRÉDITOS VIGENTES	2.758,32		4.019,67		5.502,33		4.930,24		4.194,98		7.097,13	
-- MedE: Cred.Rev.LineaTarj. Crédito	2.758,32		4.019,67		5.502,33		4.930,24		4.194,98		7.097,13	
LINEA NO UTIL. Y CRED. NO DESEMB.												
- LinCredTarjetaCrédito	13.851,68		12.590,33		11.107,67		11.679,76		12.415,02		9.512,87	
LINEAS OTORGADAS												
- LíneasTarjetasC	16.610,00		16.610,00		16.610,00		16.610,00		16.610,00		16.610,00	
GARANTIAS												
- GARANTIAS RECIBIDAS	76,08		76,99		74,94		74,40		76,30		75,82	
-- OtrasGtiasNoPref	76,08		76,99		74,94		74,40		76,30		75,82	

Última fecha reportada por la SBS : 29/02/2024

Operación	ABR 2023 (SBS: MAR2023)		MAY 2023 (SBS: ABR2023)		JUN 2023 (SBS: MAY2023)		JUL 2023 (SBS: JUN2023)		AGO 2023 (SBS: JUL2023)		SET 2023 (SBS: AGO2023)	
	Monto *	Dias V.	Monto *	Dias V.	Monto *	Dias V.	Monto *	Dias V.	Monto *	Dias V.	Monto *	Dias V.
Calificación (2)	NOR		NOR		NOR		NOR		NOR		NOR	
RESUMEN												
- Total Deuda	6.819,92		8.647,77		9.264,24		2.125,05		3.053,92		3.661,06	
- Línea No Utilizada	9.790,08		7.962,23		7.345,76		14.484,95		13.556,08		12.948,94	



- Línea Otorgada	16.610,00	16.610,00	16.610,00	16.610,00	16.610,00	16.610,00
- Garantías	75,00	74,00	73,00	72,00	72,00	74,00
<b>CREDITOS DIRECTOS</b>						
- CRÉDITOS VIGENTES	6.819,92	8.647,77	9.264,24	2.125,05	3.053,92	3.661,06
-- MedE: Cred.Rev.LíneaTarj.Crédito	6.819,92	8.647,77	9.264,24	2.125,05	3.053,92	3.661,06
<b>LÍNEA NO UTIL. Y CRED. NO DESEMB.</b>						
- LinCredTarjetaCrédito	9.790,08	7.962,23	7.345,76	14.484,95	13.556,08	12.948,94
<b>LÍNEAS OTORGADAS</b>						
- LíneasTarjetasC	16.610,00	16.610,00	16.610,00	16.610,00	16.610,00	16.610,00
<b>GARANTIAS</b>						
- GARANTIAS RECIBIDAS	75,46	74,52	73,80	72,77	72,37	74,12
-- OtrasGtiasNoPref	75,46	74,52	73,80	72,77	72,37	74,12

### Rectificaciones SBS

Entidad	Periodo SBS	Cuenta	Concepto Rectificación	Dice	Debe Decir
---------	-------------	--------	------------------------	------	------------

### Aval/Codeudor

Montos expresados en unidades de soles\*

**Es Avalista de:** Información reportada por la SBS al 31/01/2024

Tipo Doc	Nro Documento	Nombre/Razón Social	Act	Pre	12m
----------	---------------	---------------------	-----	-----	-----

Montos expresados en unidades de soles\*

**Quiénes lo Avalan:** Información reportada por la SBS al 31/01/2024

Tipo Doc	Nro Documento	Nombre/Razón Social	Act	Pre	12m
DNI	45822063	CERNA AREVALO LISSETT KATHERINE	<span style="color: green;">●</span>	<span style="color: green;">●</span>	<span style="color: green;">●</span>
Institución SBS		Calif. (2)	Saldo *		
BANCO BBVA PERÚ		CPP	258.996,57		

Montos expresados en unidades de soles\*

**Es Avalista de:** Información Reportada por Entidades de Microfinanzas / Otros Créditos

Tipo Doc	Nro Documento	Nombre/Razón Social	Act	Pre	12m
----------	---------------	---------------------	-----	-----	-----

Montos expresados en unidades de soles\*

**Quiénes lo Avalan:** Información Reportada por Entidades de Microfinanzas / Otros Créditos

Tipo Doc	Nro Documento	Nombre/Razón Social	Act	Pre	12m
----------	---------------	---------------------	-----	-----	-----

### Documentos Protestados como Deudor/Aceptante

Montos expresados en unidades\*

Reportado por la Cámara de Comercio de Lima (CCL)

**Documentos Protestados sin Regularizar**

	# Doc	Monto (S/) *	Max Días Venc.
<b>Total:</b>	0	0,00	

Tipo de Cambio 3.780

Nro. Secuencia	Tip. ** Reg.	Acreedor/Girador	Tipo Doc.	Moneda	Monto *	Monto * (S/)	Boletín	F. Protesto	F. Venc	Días Venc.
----------------	--------------	------------------	-----------	--------	---------	--------------	---------	-------------	---------	------------

\*\*PR: Protestos, CJ: Cobranza Judicial, MO: Moras, PP: Procesos Penales

Montos expresados en unidades\*

Reportado por la Cámara de Comercio de Lima (CCL)

## Documentos Protestados Regularizados

	# Doc	Monto (S/) *
Total:	0	0,00

Nro. Secuencia	Tip. ** Reg.	Acreedor/Girador	Tipo Doc.	Moneda	Monto *	Monto * (S/)	Boletín	F. Protesto	F. Venc.	F. Reg
----------------	--------------	------------------	-----------	--------	---------	--------------	---------	-------------	----------	--------

\*\*PR: Protestos, CJ: Cobranza Judicial, MO: Moras, PP: Procesos Penales

## Detalle de Vencidos

## Comercio Exterior

Montos expresados en unidades de dólares

Muestra información reportada por la SUNAT desde el 07/02/2011

## Resumen por Ejercicio

Ejercicio	Actividad	Número de Operaciones	Importe USD *	N° Países	3 países con mayor número de operaciones
-----------	-----------	-----------------------	---------------	-----------	--

## Resumen por Meses

Actividad	Ejercicio	Mes	Número de Operaciones	Importe USD *	N° Países	3 países con mayor número de operaciones
-----------	-----------	-----	-----------------------	---------------	-----------	--

## PUBLICACIÓN DIARIO "EL PERUANO"

## Reporte Otros Créditos

Institución	OCT 2023		NOV 2023		DIC 2023		ENE 2024		FEB 2024		MAR 2024	
	Monto *	Dias V.	Monto *	Dias V.	Monto *	Dias V.	Monto *	Dias V.	Monto *	Dias V.	Monto *	Dias V.

Institución	ABR 2023		MAY 2023		JUN 2023		JUL 2023		AGO 2023		SET 2023	
	Monto *	Dias V.	Monto *	Dias V.	Monto *	Dias V.	Monto *	Dias V.	Monto *	Dias V.	Monto *	Dias V.

## Reporte Otros Créditos por entidades

Sin Información