



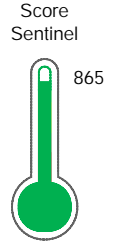
# Reporte de Deudas

El reporte contiene solo los títulos seleccionados

- Información General
- Consulta Rápida
- Principales Acreedores
- Detalle Variación
- Posición Histórica
- Gráficos
- Rep. Vencidos
- Rep. SBS/Microf.
- SBS/Microf. Entidades
- Rectificaciones SBS
- Avalados/Avalistas
- Hechos de Importancia
- Documentos CCL
- Detalle de Vencidos
- Comercio Exterior
- Otros Créditos
- Otros Créd. Entidades
- Otros Rep. Negativos

RUC 20313218083 - MAESTRIA EN SERVICIOS DILIGENTES SAC

Fecha Proceso	Tipo Doc.	N. Doc.	Nota	Deuda Total *	Var.	Actual	Previo	12m
21/06/2024	RUC	20313218083	0.000	107.666,29				



Excelente Puntaje

**\* La persona consultada cuenta con los siguientes créditos e indicadores.**

- Línea de Crédito
- Está Avalado

## Sentinel Sabio

Bancarizado: SI

### Recomendación de Sentinel Sabio

Evaluación Crediticia



**APROBAR**  
Producto Générico

Detalle:

- Cumple con todas las reglas de evaluación

#### Cuota Estimada Mensual

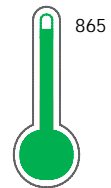
Según el cumplimiento de deudas reportadas

S/ 5469,



### Score Experian

Excelente Puntaje



Estadísticamente, en este nivel de score, 3 de 100 empresas podrían caer en incumplimiento en los próximos 12 meses

## Información General

### Datos Principales

13/06/2024: Última actualización de información reportada por SUNAT

Razón Social:	MAESTRIA EN SERVICIOS DILIGENTES SAC		
Nombre Comercial:	MASD SAC		
Tipo de Contribuyente:	SOCIEDAD ANONIMA CERRADA		
Estado de Contribuyente:	ACTIVO	Condición del Contribuyente:	HABIDO
Inicio de Actividades:	19/02/1996		
Tamaño contribuyente:	PRINCIPAL	Dependencia:	I.R.LAMBAYEQUE-PRICO
Actividad Económica Principal	TRANSPORTE DE CARGA POR CARRETERA.		
Actividad Económica Secundaria 1	VTA. MAY. DE OTROS PRODUCTOS.	Actividad Económica Secundaria 2	-
Fecha Inscripción RRPP:	21/02/1996	Número de Partida Registral:	-
Folio:	-	Asiento:	-

Agente de retención

### Direcciones Registradas

Dirección	Fuente
CALLE MANUEL MARIA IZAGA NRO 740 INT 201 URBANIZACION CERCADO DE CHICLAYO CHICLAYO - CHICLAYO - LAMBAYEQUE	SUNAT - DOMICILIO FISCAL
CARRETERA LAMBAYEQUE NRO. REF FUNDO EL HUAYABO MOTUPE - LAMBAYEQUE - LAMBAYEQUE (CAR. A FCA UNION DE CERVECERIA BACKUS)	SUNAT - SUCURSAL
MZA. A SECTOR MONGONERA MOTUPE - LAMBAYEQUE - LAMBAYEQUE	SUNAT - S.PRODUCTIVA
SUBSECTOR 9-C PUEBLONUEVO NRO. SN SEC. SALITRAL-LETICIA-PUEBLO N MOTUPE - LAMBAYEQUE - LAMBAYEQUE	SUNAT - S.PRODUCTIVA
PREDIO LA GAVIOTA NRO. REF SEC. SALITRAL-LETICIA-PUEBLO N MOTUPE - LAMBAYEQUE - LAMBAYEQUE (SUBSECTOR 9-C PUEBLO NUEVO)	SUNAT - S.PRODUCTIVA
PREDIO LOS CERRITOS NRO. REF SEC. SALITRAL-LETICIA-PUEBLO N MOTUPE - LAMBAYEQUE - LAMBAYEQUE (SUBSECTOR 9-C PUEBLO NUEVO)	SUNAT - S.PRODUCTIVA
KM. 07 SEC. PARADERO MARIA CRUZ U.C CHICLAYO - CHICLAYO - LAMBAYEQUE	SUNAT - L. COMERCIAL
NRO. S/N CAMPIÑA PUEBLO NUEVO SEC. MOTUPE - LAMBAYEQUE - LAMBAYEQUE	SUNAT - S.PRODUCTIVA

### Representantes Legales

Nro Documento	Nombre de Representante	Act	Pre	12m	Fecha desde que ocupa Cargo	Cargo
16423317	AURICH ZOEGER MARIA LOURDES ROCIO				12/11/2014	APODERADO
16423319	LOPEZ TORRES AMBULODEGUI ROLANDO BELISARIO				09/02/1996	GERENTE

### Empresas Relacionadas a:

AURICH ZOEGER MARIA LOURDES ROCIO

Ruc	Razón Social	Semáforos	Fecha desde que ocupa Cargo	Cargo	Estado	
		Act	Pre	12m		
20480754876	GANADERIA EL HUAYABO SOCIEDAD ANONIMA CERRADA				23/11/2009	GERENTE GENERAL BAJA DE OFICIO

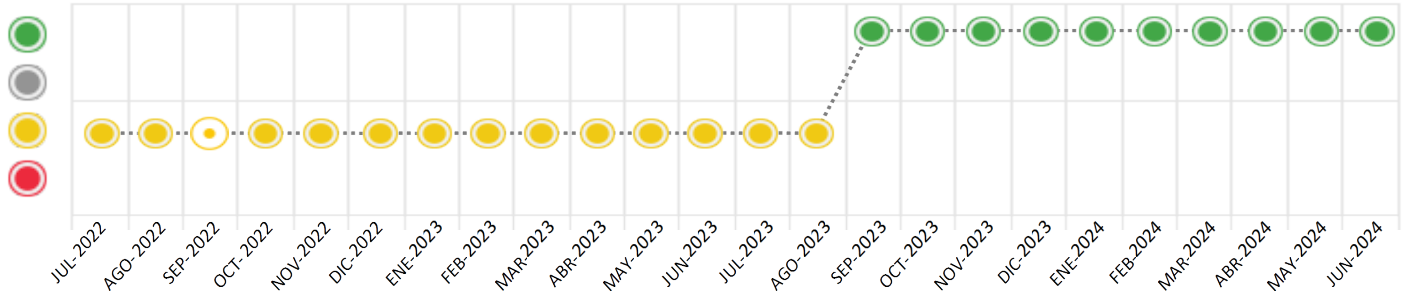
## Consulta Rápida

Documento de Identidad consultado

Fecha Proceso	Tipo Doc.	N. Doc.	Nombre o Raz. Social	Nota	Deuda Total *	Var.	Actual	Previo	12m
21/06/2024	RUC	20313218083	MAESTRIA EN SERVICIOS DILIGENTES SAC	0.000	107.666,29				

Montos expresados en unidades de soles\*

Semáforos de los últimos 24 meses



Semáforo	Descripción
	No registra información de deudas
	Sin deudas vencidas
	Deudas con poco atraso*
	Deudas con atraso significativo*

\*Semáforo deuda menor: Deuda vencida menor S/ 100 personas naturales o menor S/ 500 personas jurídicas

- Verde: 0 <= Sem. < 0.001
- Amarillo: 0.001 <= Sem. <= 2
- Rojo: 2 < Sem. <= 6

Variación	Descripción
	Variación Negativa: Retraso en los pagos
	Variación Positiva: Mejora en sus pagos
	Variación Porcentual Positiva: El monto total reportado por la SBS/Microfinanzas o número de instituciones financieras ha aumentado
	Variación Porcentual Negativa: El monto total reportado por la SBS/Microfinanzas o número de instituciones financieras ha disminuido
	Aproximadamente igual o igual

## Detalle de la deuda SBS/Microfinanzas

Entidad	Deuda Anterior			Deuda a JUN 2024				Rect. (1)	Disc.
	DIC 2023	MAR 2024	MAY 2024	Fecha Inf.	Calif. (2)	Monto *	Días Venc.		
SCOTIABANK	61.271,33	132.095,31	115.868,64	31/05/2024	NOR	107.666,29			
BBVA	0,00	0,00	0,00	31/05/2024	NOR	0,00			
MITSUI AUTO FINANCE PERÚ S A	8.507,68	0,00							
BCP	46,51								
<b>TOTAL</b>	<b>69.825,52</b>	<b>132.095,31</b>	<b>115.868,64</b>			<b>107.666,29</b>			

(1) Ver detalle en el cuadro de Rectificaciones SBS

(2) NOR: Normal, CPP: Con Problemas Potenciales, DEF: Deficiente, DUD: Dudoso, PER: Pérdida, SCAL: Sin Calificación

## Detalle de la deuda de Otros Créditos

Entidad	Deuda Anterior			Deuda a JUN 2024				Disc.
	DIC 2023	MAR 2024	MAY 2024	Fecha Inf.	Calif. (2)	Monto	Días Venc.	
<b>TOTAL</b>								

(2) NOR: Normal, CPP: Con Problemas Potenciales, DEF: Deficiente, DUD: Dudoso, PER: Pérdida, SCAL: Sin Calificación

## Detalle de vencidos

# Doc	Fuente - Acreedor	Monto *	Días Venc.

## Utilización de Líneas de Crédito

Instituciones	**	Línea Aprobada	Línea No Utilizada	Línea Utilizada	% L. Util.
SCOTIABANK	PRE		610.333,71		
BBVA	TOT		3.000,00		
<b>TOTAL</b>			<b>613.333,71</b>		<b>0%</b>

\*\*(PRE): Préstamos, (TOT): Otras Tarjetas de Crédito

## Principales Acreedores

Montos expresados en unidades de soles\*

## Resumen de Deudas

Descripción de la Deuda	Monto *	Días
Deuda total SBS al 31/05/2024	107.666,29	
% Calificación normal	100,00	
Peor Calificación (2)	NOR	
Otros Créditos	0,00	****

## Detalle de deuda SBS/Microfinanzas

Institución SBS	Calif. (2)	Saldo *	% Ven.	Días Venc.	Rect.(1)
SCOTIABANK	NOR	107.666,29	0,00		
BBVA	NOR	0,00	0,00		
<b>Deuda Total SBS/MicroFinanzas</b>		<b>107.666,29</b>	<b>0</b>		

## Detalle de Riesgos SBS/Microfinanzas

Concepto	Saldo *
Deuda Directa	59.666,29
Deuda Indirecta	48.000,00
Deuda Castigada	0,00
Deuda Total SBS/MicroFinanzas	107.666,29
Línea Tarj.Cred. No utilizada	3.000,00
Total Riesgo SBS/MicroFinanzas	110.666,29

## Detalle de deuda Otros Créditos

Empresa	Calif. (2)	Saldo *	% Ven.	Días Venc.	Disc.
Deuda Total Otros Créditos		0,00	0		

## Detalle de vencidos

# Doc	Fuente - Acreedor	Monto *	Días Venc.
-------	-------------------	---------	------------

## Detalle Variación

Montos expresados en unidades de soles\*

## Resumen de la variación

Descripción de la deuda	20/05/2024	21/06/2024	Variación
Score	0.000	0.000	0.000
Nro. Entidades SBS/Microf.	2	2	0
Riesgo Total SBS/Microf. *	115.868,64	107.666,29	
Deuda Directa	67.868,64	59.666,29	-8.202,35
Deuda Indirecta	48.000,00	48.000,00	0,00
Deuda Castigada	0,00	0,00	0,00

Variación del Riesgo Total SBS/Microf. *	Antes	21/06/2024	Variación
Último Mes	115.868,64	107.666,29	-8.202,35
Último Trimestre	132.095,31	107.666,29	-24.429,02
Último Semestre	69.825,52	107.666,29	37.840,77
Último Año	176.035,97	107.666,29	-68.369,68

Calificación SBS/Microf.	20/05/2024	21/06/2024	Variación
% NOR (Normal)	100.00	100.00	0.00
% CPP (Con Problemas Potenciales)	0.00	0.00	0.00
% DEF (Deficiente)	0.00	0.00	0.00
% DUD (Dudoso)	0.00	0.00	0.00
% PER (Pérdida)	0.00	0.00	0.00

Deuda vencida *	20/05/2024	21/06/2024	Variación
Total deuda vencida	0,00	0,00	0,00
Deuda por Otros Créditos *	20/05/2024	21/06/2024	Variación



Total deuda otros créditos	0,00	0,00	0,00
----------------------------	------	------	------

Detalle de la variación			
Fuente - Acreedor *	20/05/2024	21/06/2024	Variación

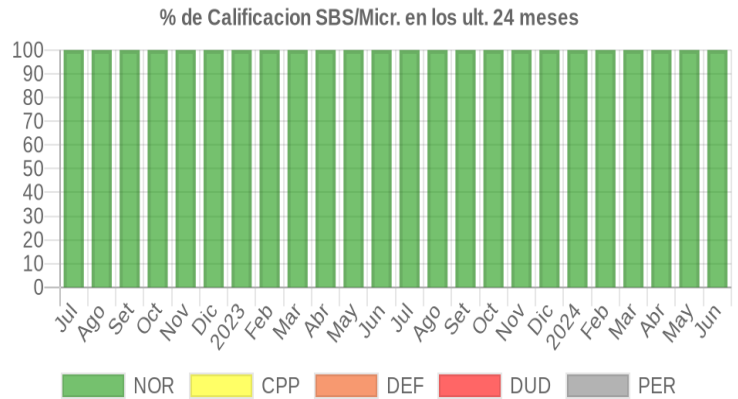
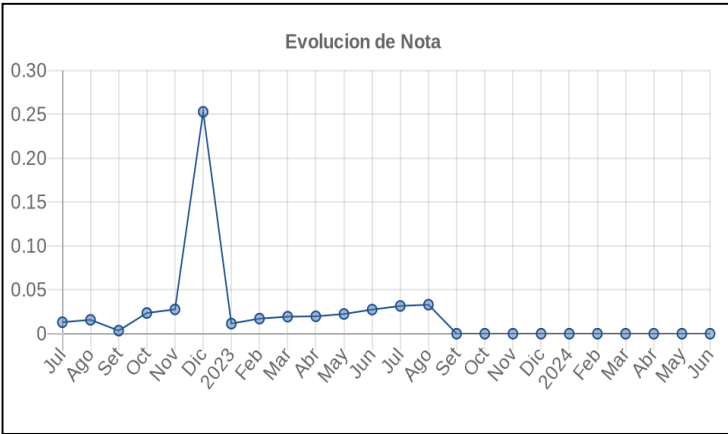
## Posición Histórica

Montos expresados en unidades de soles\*

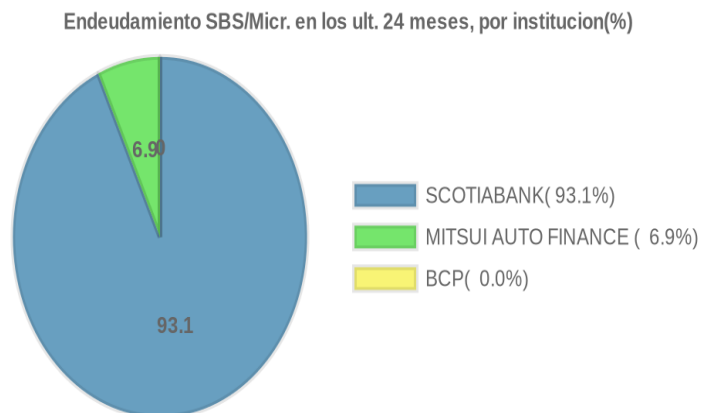
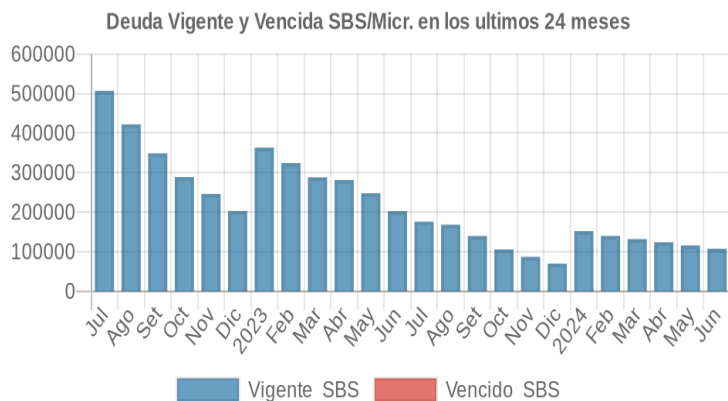
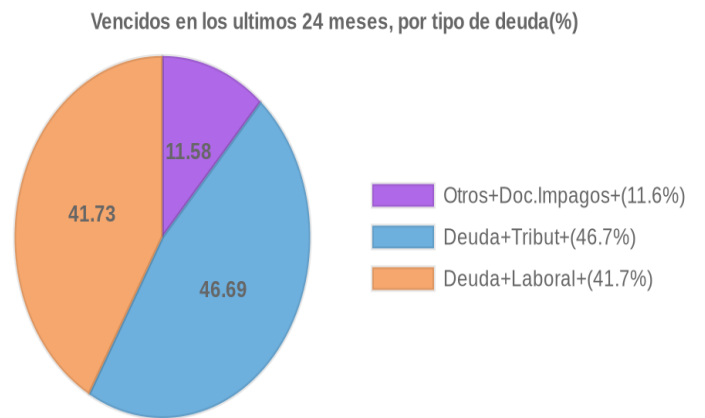
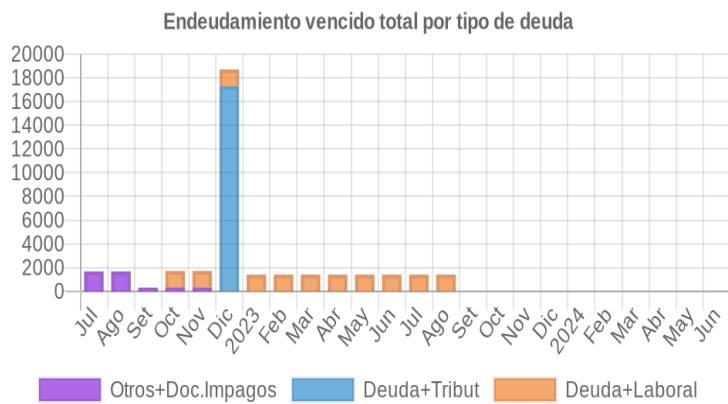
Fecha de Proceso	Sema. Actual	Sem. Riesgo	Var.	Superintendencia de Banca y Seguros (SBS/Microfinan.)				Otros Créditos	Otros Vencidos *				Ctas. Cerr./Anu.		Otros Repor. Negati.		
				# Enti.	Deuda Total *	% Cali. normal	Peor Califi.(2)		Deuda Vencida *	Protestos	Docs. Impagos	Deuda Tributaria	Deuda Laboral	Cta. Cte.		Tar. Créd.	
21/06/2024	●	0.000	⊗	2	107.666,29	100.00	NOR	0,00	0,00	0,00	0,00	0,00	0,00	0	0	0	
20/05/2024	●	0.000	⊗	2	115.868,64	100.00	NOR	0,00	0,00	0,00	0,00	0,00	0,00	0	0	0	
22/04/2024	●	0.000	⊗	3	123.994,46	100.00	NOR	0,00	0,00	0,00	0,00	0,00	0,00	0	0	0	
21/03/2024	●	0.000	⊗	3	132.095,31	100.00	NOR	0,00	0,00	0,00	0,00	0,00	0,00	0	0	0	
21/02/2024	●	0.000	⊗	3	140.069,74	100.00	NOR	0,00	0,00	0,00	0,00	0,00	0,00	0	0	0	
19/01/2024	●	0.000	⊗	3	152.287,77	100.00	NOR	0,00	0,00	0,00	0,00	0,00	0,00	0	0	0	
17/01/2024	●	0.000	⊗	4	69.825,52	100.00	NOR	0,00	0,00	0,00	0,00	0,00	0,00	0	0	0	
22/12/2023	●	0.000	⊗	4	69.825,52	100.00	NOR	0,00	0,00	0,00	0,00	0,00	0,00	0	0	0	
23/11/2023	●	0.000	⊗	3	87.040,80	100.00	NOR	0,00	0,00	0,00	0,00	0,00	0,00	0	0	0	
23/10/2023	●	0.000	⊗	4	105.827,73	100.00	NOR	0,00	0,00	0,00	0,00	0,00	0,00	0	0	0	
21/09/2023	●	0.000	⊗	3	139.916,31	100.00	NOR	0,00	0,00	0,00	0,00	0,00	0,00	0	0	0	
08/09/2023	●	0.000	▲	3	168.333,01	100.00	NOR	0,00	0,00	0,00	0,00	0,00	0,00	0	0	0	
24/08/2023	●	0.033	⊗	3	168.333,01	100.00	NOR	0,00	0,00	0,00	0,00	0,00	1.405,38	0	0	0	
24/07/2023	●	0.031	⊗	3	176.035,97	100.00	NOR	0,00	0,00	0,00	0,00	0,00	1.405,38	0	0	0	
17/07/2023	●	0.027	▲	3	202.619,12	100.00	NOR	0,00	0,00	0,00	0,00	0,00	1.405,38	0	0	0	
10/07/2023	●	0.687	▼	3	202.619,12	100.00	NOR	0,00	0,00	0,00	0,00	40.663,00	1.405,38	0	0	0	
22/06/2023	●	0.027	⊗	3	202.619,12	100.00	NOR	0,00	0,00	0,00	0,00	0,00	1.405,38	0	0	0	
22/05/2023	●	0.022	⊗	3	247.921,09	100.00	NOR	0,00	0,00	0,00	0,00	0,00	1.405,38	0	0	0	
24/04/2023	●	0.019	⊗	3	281.260,03	100.00	NOR	0,00	0,00	0,00	0,00	0,00	1.405,38	0	0	0	
22/03/2023	●	0.019	⊗	3	288.043,07	100.00	NOR	0,00	0,00	0,00	0,00	0,00	1.405,38	0	0	0	
21/02/2023	●	0.017	⊗	3	324.285,12	100.00	NOR	0,00	0,00	0,00	0,00	0,00	1.405,38	0	0	0	
27/01/2023	●	0.011	⊗	3	363.324,32	100.00	NOR	0,00	0,00	0,00	0,00	0,00	1.405,38	0	0	0	
23/01/2023	●	0.011	⊗	3	363.324,32	100.00	NOR	0,00	0,00	0,00	0,00	0,00	1.405,38	0	0	0	
06/01/2023	●	0.020	⊗	2	203.135,29	100.00	NOR	0,00	0,00	0,00	0,00	0,00	1.405,38	0	0	0	
03/01/2023	●	0.020	▲	2	203.135,29	100.00	NOR	0,00	0,00	0,00	0,00	0,00	1.405,38	0	0	0	
28/12/2022	●	0.252	▼	2	203.135,29	100.00	NOR	0,00	0,00	0,00	0,00	17.296,00	1.405,38	0	0	0	
22/12/2022	●	0.020	⊗	2	203.135,29	100.00	NOR	0,00	0,00	0,00	0,00	0,00	1.405,38	0	0	0	
19/12/2022	●	0.017	⊗	2	246.119,39	100.00	NOR	0,00	0,00	0,00	0,00	0,00	1.405,38	0	0	0	
23/11/2022	●	0.027	⊗	2	246.119,39	100.00	NOR	0,00	0,00	0,00	0,00	313,59	1.405,38	0	0	0	
18/11/2022	●	0.023	⊗	2	288.851,64	100.00	NOR	0,00	0,00	0,00	0,00	313,59	0,00	1.405,38	0	0	0
26/10/2022	●	0.023	⊗	2	288.851,64	100.00	NOR	0,00	0,00	0,00	0,00	313,59	0,00	1.405,38	0	0	0
24/10/2022	●	0.004	⊗	2	288.851,64	100.00	NOR	0,00	0,00	0,00	0,00	313,59	0,00	0,00	0	0	0
19/10/2022	●	0.003	⊗	3	348.882,33	100.00	NOR	0,00	0,00	0,00	0,00	313,59	0,00	0,00	0	0	0
26/09/2022	●	0.003	⊗	3	348.882,33	100.00	NOR	0,00	0,00	0,00	0,00	313,59	0,00	0,00	0	0	0
22/09/2022	●	0.192	⊗	3	348.882,33	100.00	NOR	0,00	0,00	0,00	0,00	313,59	17.325,00	0,00	0	0	0
20/09/2022	●	0.160	⊗	2	422.028,26	100.00	NOR	0,00	0,00	0,00	0,00	313,59	17.325,00	0,00	0	0	0
12/09/2022	●	0.160	⊗	2	422.028,26	100.00	NOR	0,00	0,00	0,00	0,00	313,59	17.378,00	0,00	0	0	0
05/09/2022	●	0.224	▼	2	422.028,26	100.00	NOR	0,00	0,00	0,00	0,00	1.674,63	23.462,00	0,00	0	0	0
29/08/2022	●	0.015	▲	2	422.028,26	100.00	NOR	0,00	0,00	0,00	0,00	1.674,63	0,00	0,00	0	0	0
23/08/2022	●	0.495	⊗	2	422.028,26	100.00	NOR	0,00	0,00	0,00	0,00	1.674,63	58.054,00	0,00	0	0	0
22/08/2022	●	0.536	⊗	2	422.028,26	100.00	NOR	0,00	0,00	0,00	0,00	1.674,63	63.733,00	0,00	0	0	0
19/08/2022	●	0.457	⊗	2	506.920,39	100.00	NOR	0,00	0,00	0,00	0,00	1.674,63	63.733,00	0,00	0	0	0
15/08/2022	●	0.457	▼	2	506.920,39	100.00	NOR	0,00	0,00	0,00	0,00	1.674,63	63.733,00	0,00	0	0	0
22/07/2022	●	0.013	⊗	2	506.920,39	100.00	NOR	0,00	0,00	0,00	0,00	1.674,63	0,00	0,00	0	0	0
19/07/2022	●	0.011	⊗	2	592.894,55	100.00	NOR	0,00	0,00	0,00	0,00	1.674,63	0,00	0,00	0	0	0
04/07/2022	●	0.011	▲	2	592.894,55	100.00	NOR	0,00	0,00	0,00	0,00	1.674,63	0,00	0,00	0	0	0

## Gráficos

Montos expresados en unidades de soles\*



NOR: Normal, CPP: Con Problemas Potenciales, DEF: Deficiente, DUD: Dudoso, PER: Pérdida, SCAL: Sin Calificación



## Reporte de Vencidos

Montos expresados en unidades de soles\*

Fuente - Acreedor	MAR 2024			ABR 2024			MAY 2024			JUN 2024		
	# Docs.	Monto *	Dias V.	# Docs.	Monto *	Dias V.	# Docs.	Monto *	Dias V.	# Docs.	Monto *	Dias V.
Deuda Tributaria												
SUPERINTENDENCIA NACIONAL DE ADMINISTRACION		0,00			0,00			0,00			0,00	
Total	0			0			0			0		
Deuda Laboral												
PRIMA AFP S.A.		0,00			0,00			0,00			0,00	
Total	0			0			0			0		

Montos expresados en unidades de soles\*

Fuente - Acreedor	NOV 2023			DIC 2023			ENE 2024			FEB 2024		
	# Docs.	Monto *	Dias V.	# Docs.	Monto *	Dias V.	# Docs.	Monto *	Dias V.	# Docs.	Monto *	Dias V.
Deuda Tributaria												
SUPERINTENDENCIA NACIONAL DE ADMINISTRACION		0,00			0,00			0,00			0,00	
Total	0			0			0			0		
Deuda Laboral												
PRIMA AFP S.A.		0,00			0,00			0,00			0,00	
Total	0			0			0			0		

Montos expresados en unidades de soles\*

Fuente - Acreedor	JUL 2023			AGO 2023			SET 2023			OCT 2023		
	# Docs.	Monto *	Dias V.	# Docs.	Monto *	Dias V.	# Docs.	Monto *	Dias V.	# Docs.	Monto *	Dias V.
Deuda Tributaria												
SUPERINTENDENCIA NACIONAL DE ADMINISTRACION		0,00	0		0,00			0,00			0,00	
Total	0			0			0			0		
Deuda Laboral												
PRIMA AFP S.A.	1	1.405,38	546	1	1.405,38	577		0,00	0		0,00	
Total	1	1.405,38	546	1	1.405,38	577	0			0		

## Reporte SBS/Microfinanzas

Montos expresados en unidades de soles\*

Última fecha reportada por la SBS : 31/05/2024

ÚLTIMOS 6 MESES		ENE 2024 (SBS: DIC 2023)	FEB 2024 (SBS: ENE 2024)	MAR 2024 (SBS: FEB 2024)	ABR 2024 (SBS: MAR 2024)	MAY 2024 (SBS: ABR 2024)	JUN 2024 (SBS: MAY 2024)
% Porcentaje de Calificación	NOR (Normal)	100,00	100,00	100,00	100,00	100,00	100,00
	CPP (Con Problemas Pote.)	0,00	0,00	0,00	0,00	0,00	0,00
	DEF (Deficiente)	0,00	0,00	0,00	0,00	0,00	0,00
	DUD (Dudoso)	0,00	0,00	0,00	0,00	0,00	0,00
	PER (Pérdida)	0,00	0,00	0,00	0,00	0,00	0,00

Institución	ENE 2024 (SBS: DIC 2023)		FEB 2024 (SBS: ENE 2024)		MAR 2024 (SBS: FEB 2024)		ABR 2024 (SBS: MAR 2024)		MAY 2024 (SBS: ABR 2024)		JUN 2024 (SBS: MAY 2024)	
	Monto *	Dias V.	Monto *	Dias V.	Monto *	Dias V.	Monto *	Dias V.	Monto *	Dias V.	Monto *	Dias V.
SCOTIABANK	148.000,00		140.069,74		132.095,31		123.994,46		115.868,64		107.666,29	
BBVA	0,00		0,00		0,00		0,00		0,00		0,00	
MITSUI AUTO FINANCE PERÚ S A	4.287,77		0,00		0,00		0,00					
BPC												
TOTAL	152.287,77		140.069,74		132.095,31		123.994,46		115.868,64		107.666,29	

Última fecha reportada por la SBS : 31/05/2024

Operación	ENE 2024 (SBS: DIC 2023)		FEB 2024 (SBS: ENE 2024)		MAR 2024 (SBS: FEB 2024)		ABR 2024 (SBS: MAR 2024)		MAY 2024 (SBS: ABR 2024)		JUN 2024 (SBS: MAY 2024)	
	Monto *	Dias V.	Monto *	Dias V.	Monto *	Dias V.	Monto *	Dias V.	Monto *	Dias V.	Monto *	Dias V.
RESUMEN												
- Total Deuda	152.287,77		140.069,74		132.095,31		123.994,46		115.868,64		107.666,29	
- Línea No Utilizada	573.000,00		580.930,26		588.904,69		597.005,54		605.131,36		613.333,71	





- Garantías	117.751,00	115.839,00	115.239,00	113.689,00	93.675,00	93.450,00
CREDITOS DIRECTOS						
- CRÉDITOS VIGENTES	104.287,77	92.069,74	84.095,31	75.994,46	67.868,64	59.666,29
-- Pyme:Préstamos	104.287,77	92.069,74	84.095,31	75.994,46	67.868,64	59.666,29
--- NoRevolventes	104.287,77	92.069,74	84.095,31	75.994,46	67.868,64	59.666,29
CREDITOS INDIRECTOS						
- CartasFianzaOtorgadas	48.000,00	48.000,00	48.000,00	48.000,00	48.000,00	48.000,00
LINEA NO UTIL. Y CRED. NO DESEMB.						
- LinCredPréstamos	570.000,00	577.930,26	585.904,69	594.005,54	602.131,36	610.333,71
- LinCredTarjetaCrédito	3.000,00	3.000,00	3.000,00	3.000,00	3.000,00	3.000,00
GARANTIAS						
- GARANTIAS RECIBIDAS	117.751,95	115.839,18	115.239,18	113.689,18	93.675,00	93.450,00
-- 1eraGEquipoTransporte	4.287,77					
-- GtiasNoPref(AvalyFianza)	113.464,18	115.839,18	115.239,18	113.689,18	93.675,00	93.450,00

Montos expresados en unidades de soles\*

Última fecha reportada por la SBS : 31/05/2024

6 MESES ANTERIORES	JUL 2023 (SBS: JUN 2023)	AGO 2023 (SBS: JUL 2023)	SET 2023 (SBS: AGO 2023)	OCT 2023 (SBS: SET 2023)	NOV 2023 (SBS: OCT 2023)	DIC 2023 (SBS: NOV 2023)
NOR (Normal)	100.00	100.00	100.00	100.00	100.00	100.00
% Porcentaje de Calificación						
CPP (Con Problemas Pote.)	0.00	0.00	0.00	0.00	0.00	0.00
DEF (Deficiente)	0.00	0.00	0.00	0.00	0.00	0.00
DUD (Dudoso)	0.00	0.00	0.00	0.00	0.00	0.00
PER (Pérdida)	0.00	0.00	0.00	0.00	0.00	0.00

Institución	JUL 2023 (SBS: JUN 2023)		AGO 2023 (SBS: JUL 2023)		SET 2023 (SBS: AGO 2023)		OCT 2023 (SBS: SET 2023)		NOV 2023 (SBS: OCT 2023)		DIC 2023 (SBS: NOV 2023)	
	Monto *	Dias V.	Monto *	Dias V.	Monto *	Dias V.	Monto *	Dias V.	Monto *	Dias V.	Monto *	Dias V.
SCOTIABANK	147.458,05		143.656,88		119.177,13		89.086,38		74.389,27		61.271,33	
BBVA	0,00		0,00		0,00		0,00		0,00		0,00	
MITSUI AUTO FINANCE PERÚ S A	28.577,92		24.676,13		20.739,18		16.734,49		12.651,53		8.507,68	
BCP							6,86				46,51	
TOTAL	176.035,97		168.333,01		139.916,31		105.827,73		87.040,80		69.825,52	

Última fecha reportada por la SBS : 31/05/2024

Operación	JUL 2023 (SBS: JUN 2023)		AGO 2023 (SBS: JUL 2023)		SET 2023 (SBS: AGO 2023)		OCT 2023 (SBS: SET 2023)		NOV 2023 (SBS: OCT 2023)		DIC 2023 (SBS: NOV 2023)	
	Monto *	Dias V.	Monto *	Dias V.	Monto *	Dias V.	Monto *	Dias V.	Monto *	Dias V.	Monto *	Dias V.
RESUMEN												
- Total Deuda	176.035,97		168.333,01		139.916,31		105.827,73		87.040,80		69.825,52	
- Línea No Utilizada	3.000,00		3.000,00		3.000,00		3.000,00		3.000,00		3.000,00	
- Garantías	402.468,00		394.166,00		388.467,00		386.912,00		383.954,00		166.752,00	
CREDITOS DIRECTOS												
- CRÉDITOS VIGENTES	132.985,97		107.283,01		78.866,31		57.827,73		39.040,80		21.825,52	
-- MedE:Préstamos	84.187,44		69.959,31									
--- NoRevolventes	84.187,44		69.959,31									
-- MedE:ArrendamientoFinanc	20.220,61		12.647,57									
-- Pyme:SobregirosCC							6,86				46,51	
-- Pyme:Préstamos	28.577,92		24.676,13		76.343,02		57.820,87		39.040,80		21.779,01	
--- NoRevolventes	28.577,92		24.676,13		76.343,02		57.820,87		39.040,80		21.779,01	
-- Pyme:ArrendamientoFinanc					2.523,29							
CREDITOS INDIRECTOS												
- CartasFianzaOtorgadas	43.050,00		61.050,00		61.050,00		48.000,00		48.000,00		48.000,00	
LINEA NO UTIL. Y CRED. NO DESEMB.												
- LinCredTarjetaCrédito	3.000,00		3.000,00		3.000,00		3.000,00		3.000,00		3.000,00	
GARANTIAS												
- GARANTIAS RECIBIDAS	402.470,44		394.166,86		388.467,96		386.913,27		383.955,31		166.752,97	
-- 1eraGEquipoTransporte	283.192,52		279.290,73		275.353,78		271.349,09		267.266,13		52.613,79	
-- GtiasNoPref(AvalyFianza)	119.277,92		114.876,13		113.114,18		115.564,18		116.689,18		114.139,18	

## Reporte SBS/Microfinanzas por entidades

Reportado por : SCOTIABANK

Última fecha reportada por la SBS : 31/05/2024

Operación	ENE 2024 (SBS: DIC2023)		FEB 2024 (SBS: ENE2024)		MAR 2024 (SBS: FEB2024)		ABR 2024 (SBS: MAR2024)		MAY 2024 (SBS: ABR2024)		JUN 2024 (SBS: MAY2024)	
	Monto *	Dias V.	Monto *	Dias V.	Monto *	Dias V.	Monto *	Dias V.	Monto *	Dias V.	Monto *	Dias V.
Calificación (2)	NOR		NOR		NOR		NOR		NOR		NOR	
RESUMEN												
- Total Deuda	148.000,00		140.069,74		132.095,31		123.994,46		115.868,64		107.666,29	
- Línea No Utilizada	570.000,00		577.930,26		585.904,69		594.005,54		602.131,36		610.333,71	
- Garantías	92.725,00		95.100,00		94.500,00		92.950,00		93.675,00		93.450,00	
CREDITOS DIRECTOS												
- CRÉDITOS VIGENTES	100.000,00		92.069,74		84.095,31		75.994,46		67.868,64		59.666,29	
-- Pyme:Préstamos	100.000,00		92.069,74		84.095,31		75.994,46		67.868,64		59.666,29	
--- NoRevolventes	100.000,00		92.069,74		84.095,31		75.994,46		67.868,64		59.666,29	
CREDITOS INDIRECTOS												
- CartasFianzaOtorgadas	48.000,00		48.000,00		48.000,00		48.000,00		48.000,00		48.000,00	
LINEA NO UTIL. Y CRED. NO DESEMB.												
- LinCredPréstamos	570.000,00		577.930,26		585.904,69		594.005,54		602.131,36		610.333,71	
GARANTIAS												
- GARANTIAS RECIBIDAS	92.725,00		95.100,00		94.500,00		92.950,00		93.675,00		93.450,00	
-- GtiasNoPref(AvalyFianza)	92.725,00		95.100,00		94.500,00		92.950,00		93.675,00		93.450,00	

Última fecha reportada por la SBS : 31/05/2024

Operación	JUL 2023 (SBS: JUN2023)		AGO 2023 (SBS: JUL2023)		SET 2023 (SBS: AGO2023)		OCT 2023 (SBS: SET2023)		NOV 2023 (SBS: OCT2023)		DIC 2023 (SBS: NOV2023)	
	Monto *	Dias V.	Monto *	Dias V.	Monto *	Dias V.	Monto *	Dias V.	Monto *	Dias V.	Monto *	Dias V.
Calificación (2)	NOR		NOR		NOR		NOR		NOR		NOR	
RESUMEN												
- Total Deuda	147.458,05		143.656,88		119.177,13		89.086,38		74.389,27		61.271,33	
- Garantías	345.314,00		344.814,00		346.989,00		349.439,00		350.564,00		137.506,00	
CREDITOS DIRECTOS												
- CRÉDITOS VIGENTES	104.408,05		82.606,88		58.127,13		41.086,38		26.389,27		13.271,33	
-- MedE:Préstamos	84.187,44		69.959,31									
--- NoRevolventes	84.187,44		69.959,31									
-- MedE:ArrendamientoFinanc	20.220,61		12.647,57									
-- Pyme:Préstamos					55.603,84		41.086,38		26.389,27		13.271,33	
--- NoRevolventes					55.603,84		41.086,38		26.389,27		13.271,33	
-- Pyme:ArrendamientoFinanc					2.523,29							
CREDITOS INDIRECTOS												
- CartasFianzaOtorgadas	43.050,00		61.050,00		61.050,00		48.000,00		48.000,00		48.000,00	
GARANTIAS												
- GARANTIAS RECIBIDAS	345.314,60		344.814,60		346.989,60		349.439,60		350.564,60		137.506,11	
-- 1eraGEquipoTransporte	254.614,60		254.614,60		254.614,60		254.614,60		254.614,60		44.106,11	
-- GtiasNoPref(AvalyFianza)	90.700,00		90.200,00		92.375,00		94.825,00		95.950,00		93.400,00	

Reportado por : BBVA

Última fecha reportada por la SBS : 31/05/2024

Operación	ENE 2024 (SBS: DIC2023)		FEB 2024 (SBS: ENE2024)		MAR 2024 (SBS: FEB2024)		ABR 2024 (SBS: MAR2024)		MAY 2024 (SBS: ABR2024)		JUN 2024 (SBS: MAY2024)	
	Monto *	Dias V.	Monto *	Dias V.	Monto *	Dias V.	Monto *	Dias V.	Monto *	Dias V.	Monto *	Dias V.
Calificación (2)	NOR		NOR		NOR		NOR		NOR		NOR	
RESUMEN												
- Línea No Utilizada	3.000,00		3.000,00		3.000,00		3.000,00		3.000,00		3.000,00	
LINEA NO UTIL. Y CRED. NO DESEMB.												
- LinCredTarjetaCrédito	3.000,00		3.000,00		3.000,00		3.000,00		3.000,00		3.000,00	

Última fecha reportada por la SBS : 31/05/2024

Operación	JUL 2023 (SBS: JUN2023)		AGO 2023 (SBS: JUL2023)		SET 2023 (SBS: AGO2023)		OCT 2023 (SBS: SET2023)		NOV 2023 (SBS: OCT2023)		DIC 2023 (SBS: NOV2023)	
	Monto *	Dias V.	Monto *	Dias V.	Monto *	Dias V.	Monto *	Dias V.	Monto *	Dias V.	Monto *	Dias V.
Calificación (2)	NOR		NOR		NOR		NOR		NOR		NOR	
RESUMEN												



- Línea No Utilizada	3.000,00	3.000,00	3.000,00	3.000,00	3.000,00	3.000,00
LINEA NO UTIL. Y CRED. NO DESEMB.						
- LinCredTarjetaCrédito	3.000,00	3.000,00	3.000,00	3.000,00	3.000,00	3.000,00

Reportado por : MITSUI AUTO FINANCE PERÚ S A

Última fecha reportada por la SBS : 31/05/2024

Operación	ENE 2024 (SBS: DIC2023)		FEB 2024 (SBS: ENE2024)		MAR 2024 (SBS: FEB2024)		ABR 2024 (SBS: MAR2024)		MAY 2024 (SBS: ABR2024)		JUN 2024 (SBS: MAY2024)	
	Monto *	Dias V.	Monto *	Dias V.	Monto *	Dias V.	Monto *	Dias V.	Monto *	Dias V.	Monto *	Dias V.
Calificación (2)	NOR		NOR		NOR		SCAL					
RESUMEN												
- Total Deuda	4.287,77											
- Garantías	25.026,00		20.739,00		20.739,00		20.739,00					
CREDITOS DIRECTOS												
- CRÉDITOS VIGENTES	4.287,77											
-- Pyme:Préstamos	4.287,77											
--- NoRevolventes	4.287,77											
GARANTIAS												
- GARANTIAS RECIBIDAS	25.026,95		20.739,18		20.739,18		20.739,18					
-- 1eraGEquipoTransporte	4.287,77											
-- GtiasNoPref(AvalyFianza)	20.739,18		20.739,18		20.739,18		20.739,18					

Última fecha reportada por la SBS : 31/05/2024

Operación	JUL 2023 (SBS: JUN2023)		AGO 2023 (SBS: JUL2023)		SET 2023 (SBS: AGO2023)		OCT 2023 (SBS: SET2023)		NOV 2023 (SBS: OCT2023)		DIC 2023 (SBS: NOV2023)	
	Monto *	Dias V.	Monto *	Dias V.	Monto *	Dias V.	Monto *	Dias V.	Monto *	Dias V.	Monto *	Dias V.
Calificación (2)	NOR		NOR		NOR		NOR		NOR		NOR	
RESUMEN												
- Total Deuda	28.577,92		24.676,13		20.739,18		16.734,49		12.651,53		8.507,68	
- Garantías	57.154,00		49.352,00		41.478,00		37.473,00		33.390,00		29.246,00	
CREDITOS DIRECTOS												
- CRÉDITOS VIGENTES	28.577,92		24.676,13		20.739,18		16.734,49		12.651,53		8.507,68	
-- Pyme:Préstamos	28.577,92		24.676,13		20.739,18		16.734,49		12.651,53		8.507,68	
--- NoRevolventes	28.577,92		24.676,13		20.739,18		16.734,49		12.651,53		8.507,68	
GARANTIAS												
- GARANTIAS RECIBIDAS	57.155,84		49.352,26		41.478,36		37.473,67		33.390,71		29.246,86	
-- 1eraGEquipoTransporte	28.577,92		24.676,13		20.739,18		16.734,49		12.651,53		8.507,68	
-- GtiasNoPref(AvalyFianza)	28.577,92		24.676,13		20.739,18		20.739,18		20.739,18		20.739,18	

Reportado por : BCP

Última fecha reportada por la SBS : 31/05/2024

Operación	ENE 2024 (SBS: DIC2023)		FEB 2024 (SBS: ENE2024)		MAR 2024 (SBS: FEB2024)		ABR 2024 (SBS: MAR2024)		MAY 2024 (SBS: ABR2024)		JUN 2024 (SBS: MAY2024)	
	Monto *	Dias V.	Monto *	Dias V.	Monto *	Dias V.	Monto *	Dias V.	Monto *	Dias V.	Monto *	Dias V.
Calificación (2)												
RESUMEN												

Última fecha reportada por la SBS : 31/05/2024

Operación	JUL 2023 (SBS: JUN2023)		AGO 2023 (SBS: JUL2023)		SET 2023 (SBS: AGO2023)		OCT 2023 (SBS: SET2023)		NOV 2023 (SBS: OCT2023)		DIC 2023 (SBS: NOV2023)	
	Monto *	Dias V.	Monto *	Dias V.	Monto *	Dias V.	Monto *	Dias V.	Monto *	Dias V.	Monto *	Dias V.
Calificación (2)							NOR				NOR	
RESUMEN												
- Total Deuda							6,86				46,51	
CREDITOS DIRECTOS												
- CRÉDITOS VIGENTES							6,86				46,51	
-- Pyme:SobregirosCC							6,86				46,51	

Rectificaciones SBS

Entidad	Periodo SBS	Cuenta	Concepto Rectificación	Dice	Debe Decir
MITSUI AUTO FINANCE PERÚ S	SET-2023	GARANTIAS RECIBIDAS - 1eraGEquipoTransporte	MONTO	87.699,57	16.734,49

## Aval/Codeudor

Montos expresados en unidades de soles\*

Es Avalista de:

Información reportada por la SBS al 31/05/2024

Tipo Doc	Nro Documento	Nombre/Razón Social	Act	Pre	12m

Montos expresados en unidades de soles\*

Quiénes lo Avalan:

Información reportada por la SBS al 31/05/2024

Tipo Doc	Nro Documento	Nombre/Razón Social	Act	Pre	12m
DNI	16423319	LOPEZ TORRES AMBULODEGUI ROLANDO BELISARIO	<span style="color: green;">●</span>	<span style="color: green;">●</span>	<span style="color: yellow;">●</span>
Institución SBS		Calif. (2)	Saldo *		
SCOTIABANK PERU S A A		NOR	93.450,00		

Montos expresados en unidades de soles\*

Es Avalista de:

Información Reportada por Entidades de Microfinanzas / Otros Créditos

Tipo Doc	Nro Documento	Nombre/Razón Social	Act	Pre	12m

Montos expresados en unidades de soles\*

Quiénes lo Avalan:

Información Reportada por Entidades de Microfinanzas / Otros Créditos

Tipo Doc	Nro Documento	Nombre/Razón Social	Act	Pre	12m

## Documentos Protestados como Deudor/Aceptante

Montos expresados en unidades\*

Reportado por la Cámara de Comercio de Lima (CCL)

## Documentos Protestados sin Regularizar

	# Doc	Monto (S/) *	Max Días Venc.
Total:	0	0,00	

Tipo de Cambio 3.843

Nro. Secuencia	Tip. Reg. **	Acreedor/Girador	Tipo Doc.	Moneda	Monto *	Monto * (S/)	Boletín	F. Protesto	F. Venc	Días Venc.

\*\*PR: Protestos, CJ: Cobranza Judicial, MO: Moras, PP: Procesos Penales

Montos expresados en unidades\*

Reportado por la Cámara de Comercio de Lima (CCL)

## Documentos Protestados Regularizados

	# Doc	Monto (S/) *
Total:	0	0,00

Nro. Secuencia	Tip. Reg. **	Acreedor/Girador	Tipo Doc.	Moneda	Monto *	Monto * (S/)	Boletín	F. Protesto	F. Venc.	F. Reg

\*\*PR: Protestos, CJ: Cobranza Judicial, MO: Moras, PP: Procesos Penales

## Documentos Protestados como Acreedor/Girador

Montos expresados en unidades\*

Reportado por la Cámara de Comercio de Lima (CCL)

### Documentos Protestados sin Regularizar

	# Doc	Monto (S/) *	Max Días Venc.
Total:	4	6.853,69	1,833

Tipo de Cambio 3.843

Nro. Secuencia	Tip. Reg. **	Deudor/Aceptante	Tipo Doc.	Moneda	Monto *	Monto * (S/)	Boletín	F. Protesto	F. Venc.	Días Venc.
17308		PRODUCCIONES GANADERAS ANDINAS S.A.C.	FAN	S/.	3.701,57	3.701,57	06/2019	26/06/2019	15/06/2019	1,833
17586		KIME E.I.R.L.	FAN	S/.	2.494,54	2.494,54	06/2019	26/06/2019	15/06/2019	1,833
17224		PRODUCCIONES GANADERAS ANDINAS S.A.C.	FAN	S/.	623,18	623,18	06/2019	26/06/2019	15/06/2019	1,833
17602		KIME E.I.R.L.	FAN	S/.	34,40	34,40	06/2019	26/06/2019	15/06/2019	1,833

\*\*PR: Protestos, CJ: Cobranza Judicial, MO: Moras, PP: Procesos Penales

Montos expresados en unidades\*

Reportado por la Cámara de Comercio de Lima (CCL)

### Documentos Protestados Regularizados

	# Doc	Monto (S/) *
Total:	0	0,00

Nro. Secuencia	Tip. Reg. **	Deudor/Aceptante	Tipo Doc.	Moneda	Monto *	Monto * (S/)	Boletín	F. Protesto	F. Venc.	F. Reg
----------------	--------------	------------------	-----------	--------	---------	--------------	---------	-------------	----------	--------

\*\*PR: Protestos, CJ: Cobranza Judicial, MO: Moras, PP: Procesos Penales

## Detalle de Vencidos

## Comercio Exterior

Montos expresados en unidades de dólares

Muestra información reportada por la SUNAT desde el 07/02/2011

### Resumen por Ejercicio

Ejercicio	Actividad	Número de Operaciones	Importe USD *	N° Países	3 países con mayor número de operaciones
-----------	-----------	-----------------------	---------------	-----------	--

### Resumen por Meses

Actividad	Ejercicio	Mes	Número de Operaciones	Importe USD *	N° Países	3 países con mayor número de operaciones
-----------	-----------	-----	-----------------------	---------------	-----------	--

## PUBLICACIÓN DIARIO "EL PERUANO"

## Reporte Otros Créditos



Institución	ENE 2024		FEB 2024		MAR 2024		ABR 2024		MAY 2024		JUN 2024	
	Monto *	Dias V.	Monto *	Dias V.	Monto *	Dias V.	Monto *	Dias V.	Monto *	Dias V.	Monto *	Dias V.

Institución	JUL 2023		AGO 2023		SET 2023		OCT 2023		NOV 2023		DIC 2023	
	Monto *	Dias V.	Monto *	Dias V.	Monto *	Dias V.	Monto *	Dias V.	Monto *	Dias V.	Monto *	Dias V.

### Reporte Otros Créditos por entidades

Sin Información