



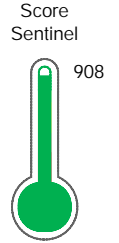
Reporte de Deudas

El reporte contiene solo los títulos seleccionados

- Información General
- Consulta Rápida
- Principales Acreedores
- Detalle Variación
- Posición Histórica
- Gráficos
- Rep. Vencidos
- Rep. SBS/Microf.
- SBS/Microf. Entidades
- Rectificaciones SBS
- Avalados/Avalistas
- Hechos de Importancia
- Documentos CCL
- Detalle de Vencidos
- Comercio Exterior
- Otros Créditos
- Otros Créd. Entidades
- Otros Rep. Negativos

RUC 20503028655 - TECNICA Y PROYECTOS S.A SUCURSAL DEL PERU

Fecha Proceso	Tipo Doc.	N. Doc.	Nota	Deuda Total *	Var.	Actual	Previo	12m
01/02/2024	RUC	20503028655	0.000	6.983.987,48		●	●	●



Excelente Puntaje

*** La persona consultada cuenta con los siguientes créditos e indicadores.**

- Línea de Crédito
- BuenPagadorSedapal **

**

Sentinel Sabio

Bancarizado: SI

Recomendación de Sentinel Sabio
Evaluación Crediticia



APROBAR
Producto Genérico

Detalle:

- Cumple con todas las reglas de evaluación

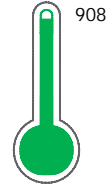
Cuota Estimada Mensual

S/ 312557,



Score Sentinel

Nivel de Riesgo



Excelente Puntaje

Recomendación:

Estadísticamente, en este nivel de score, 3 de 100 empresas podrían caer en incumplimiento en los próximos 12 meses

Información General

Datos Principales

24/01/2024: Última actualización de información reportada por SUNAT

Razón Social:	TECNICA Y PROYECTOS S.A SUCURSAL DEL PERU		
Nombre Comercial:	-		
Tipo de Contribuyente:	SUC,AG.EMP.EXTRANJ,EST.PERM NO DOM.		
Estado de Contribuyente:	ACTIVO	Condición del Contribuyente:	HABIDO
Inicio de Actividades:	15/10/2001		
Tamaño contribuyente:	PRINCIPAL	Dependencia:	INTENDENCIA LIMA PRICO
Actividad Económica Principal	ACTIV.DE ARQUITECTURA E INGENIERIA		
Actividad Económica Secundaria 1	-	Actividad Económica Secundaria 2	-
Fecha Inscripción RRPP:	06/11/2001	Número de Partida Registral:	-
Folio:	-	Asiento:	-

Agente de retención

Direcciones Registradas

Dirección	Fuente
AVENIDA 28 DE JULIO NRO 1044 URBANIZACION SAN ANTONIO MIRAFLORES - LIMA - LIMA (PISO 5 - FRENTE A TOTTU)	SUNAT - DOMICILIO FISCAL
CALLE JOSE BERNARDO ALCEDO NRO. 377 MIRAFLORES - LIMA - LIMA	SUNAT - DEPOSITO
CALLE CORONEL INCLAN TELLO NRO. 260 MIRAFLORES - LIMA - LIMA	SUNAT - SUCURSAL
CALLE DELTA NRO. 269 URBANIZACION PRO INTERNC DE INDUS Y CO CALLAO - CALLAO - CALLAO	SUNAT - L. COMERCIAL
AVENIDA 28 DE JULIO NRO. S/N INT. 701 URBANIZACION SAN ANTONIO MIRAFLORES - LIMA - LIMA (C.C. 28 DE JULIO)	SUNAT - L. COMERCIAL
AVENIDA ANTUNEZ DE MAYOLO FUNDO SANTA ROSA SAN MARTIN DE PORRES - LIMA - LIMA (COOPERATIVA DE VIVIENDA EL OLIVAR)	SUNAT - L. COMERCIAL
CALLE REAL NRO. 582 EL TAMBO - HUANCAYO - JUNIN	SUNAT - L. COMERCIAL
URBANIZACION BARRIO MAGISTERIAL CAMANA - CAMANA - AREQUIPA (PRIMER PISO)	SUNAT - L. COMERCIAL
AVENIDA UNION NRO. 107 OCOÑA - CAMANA - AREQUIPA	SUNAT - L. COMERCIAL
JIRON LIBERTAD NRO. 213 INT. B DTO. 201 URBANIZACION CERCADO DE PUCALLPA CALLERIA - CORONEL PORTILLO - UCAYALI	SUNAT - L. COMERCIAL
JIRON NAPO NRO. 938 DTO. 301 PUEBLO JOVEN SERAFIN FILOMENO IQUITOS - MAYNAS - LORETO	SUNAT - L. COMERCIAL
JIRON SAN MARTIN NRO. SN DTO. 201 SAN JERONIMO - ANDAHUAYLAS - APURIMAC	SUNAT - L. COMERCIAL
JIRON AYACUCHO NRO. 373 DTO. 201 SAN RAMON - CHANCHAMAYO - JUNIN (LA MERCED)	SUNAT - L. COMERCIAL
AVENIDA PERU NRO. 104 DTO. 301 URBANIZACION ANDAHUAYLAS ANDAHUAYLAS - ANDAHUAYLAS - APURIMAC	SUNAT - OF.ADMINIST.
AVENIDA JOSE BALTA NRO. 665 INT. 205 CERCADO DE CHICLAYO CHICLAYO - CHICLAYO - LAMBAYEQUE	SUNAT - OF.ADMINIST.
JIRON PEDRO PASCASIO NORIEGA NRO. 575 INT. 2 MOYOBAMBA - MOYOBAMBA - SAN MARTIN	SUNAT - OF.ADMINIST.
JIRON SEBASTIAN LORENTE NRO. 530 URBANIZACION CERCADO HUANCAYO - HUANCAYO - JUNIN	SUNAT - OF.ADMINIST.
AVENIDA S OCAMPO NRO. 180 URBANIZACION ABANCAY ABANCAY - ABANCAY - APURIMAC	SUNAT - OF.ADMINIST.
JIRON ORQUIDEAS NRO. SN OTR. SECTOR AMPLIACION LA PRIM BAGUA - BAGUA - AMAZONAS	SUNAT - OF.ADMINIST.
AVENIDA 28 DE JULIO NRO. 1044 URBANIZACION SAN ANTONIO MIRAFLORES - LIMA - LIMA (PISOS 4 Y 10 -FRENTE A TOTTUS)	SUNAT - OF.ADMINIST.

CALLE DEAN SAAVEDRA NRO. 368 URBANIZACION SAN ANDRES ET. 1 TRUJILLO - TRUJILLO - LA LIBERTAD	SUNAT - DEPOSITO
AVENIDA PANAMERICANA KM. B16 URBANIZACION PAITA SULLANA PAITA - PAITA - PIURA	SUNAT - OF.ADMINIST.
CALLE LOS SAUCES NRO. 214 URBANIZACION SANTA VICTORIA CHICLAYO - CHICLAYO - LAMBAYEQUE	SUNAT - OF.ADMINIST.

Representantes Legales

Nro Documento	Nombre de Representante	Semáforos			Fecha desde que ocupa Cargo	Cargo
		Act	Pre	12m		
00000844317	HERNÁNDEZ TORRES JOSÉ MARIA				02/10/2023	APODERADO
00002538887	NUÑEZ DE ARENAS BAEZA CARLOS				26/04/2022	APODERADO
000844317	HERNÁNDEZ TORRES JOSÉ MARIA				02/10/2023	APODERADO
002538887	NUÑEZ DE ARENAS BAEZA CARLOS				26/04/2022	APODERADO
02884667	MORA DEVOTO URSULA MARIA				26/04/2022	APODERADO

Empresas Relacionadas a:

HERNANDEZ TORRES JOSE MARIA

Ruc	Razón Social	Semáforos			Fecha desde que ocupa Cargo	Cargo	Estado
		Act	Pre	12m			
20504413269	TECNICA Y GESTION DE PROYECTOS SOCIEDAD ANONIMA				20/10/2022	GERENTE GENERAL	ACTIVO
20603702957	RAUOSMX S.A DE C.V SUCURSAL DEL PERU				03/10/2018	APODERADO	ACTIVO

HERNANDEZ TORRES JOSE MARIA

Ruc	Razón Social	Semáforos			Fecha desde que ocupa Cargo	Cargo	Estado
		Act	Pre	12m			
20504413269	TECNICA Y GESTION DE PROYECTOS SOCIEDAD ANONIMA				20/10/2022	GERENTE GENERAL	ACTIVO
20603702957	RAUOSMX S.A DE C.V SUCURSAL DEL PERU				03/10/2018	APODERADO	ACTIVO

MORA DEVOTO URSULA MARIA

Ruc	Razón Social	Semáforos			Fecha desde que ocupa Cargo	Cargo	Estado
		Act	Pre	12m			
20504413269	TECNICA Y GESTION DE PROYECTOS SOCIEDAD ANONIMA				20/10/2022	APODERADO	ACTIVO
20521761823	ARMACON INGENIEROS S.A.C.				13/04/2009	GERENTE GENERAL	BAJA DE OFICIO
20603702957	RAUOSMX S.A DE C.V SUCURSAL DEL PERU				25/10/2022	APODERADO	ACTIVO

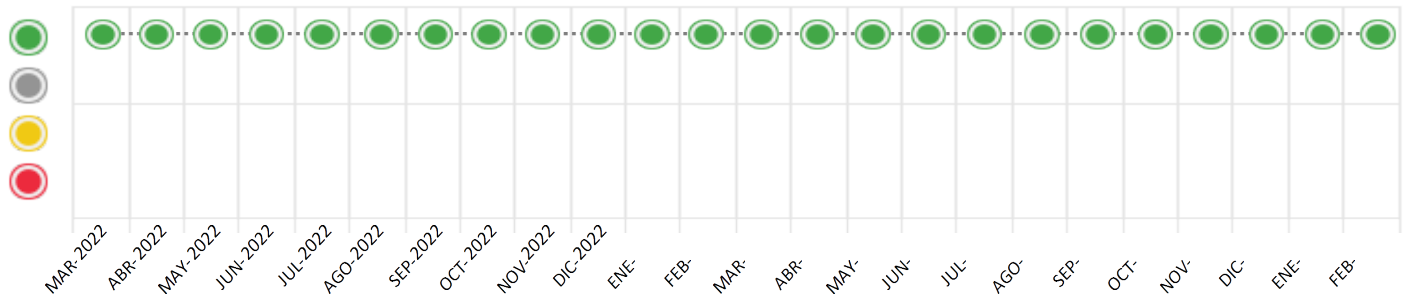
Consulta Rápida

Documento de identidad consultado

Fecha Proceso	Tipo Doc.	N. Doc.	Nombre o Raz. Social	Nota	Deuda Total *	Var.	Actual	Previo	12m
01/02/2024	RUC	20503028655	TECNICA Y PROYECTOS S.A SUCURSAL DEL PERU	0.000	6.983.987,48				

Montos expresados en unidades de soles*

Semáforos de los últimos 24 meses



Semáforo	Descripción
	No registra información de deudas
	Minimo Riesgo: Sin deudas vencidas
	Mediano Riesgo: Deudas con poco atraso*
	Alto Riesgo: Deudas con atraso significativo*

*Semáforo deuda menor: Deuda vencida menor S/ 100 personas naturales o menor S/ 500 personas jurídicas

Verde: 0 <= Sem. < 0.001
 Amarillo: 0.001 <= Sem. <= 2
 Rojo: 2 < Sem. <= 6

Variación	Descripción
	Variación Negativa: La nueva información reportada ha incrementado tu riesgo crediticio
	Variación Positiva: La nueva información ha mejorado tu posición de riesgo
	Variación Porcentual Positiva: El monto total reportado por la SBS/Microfinanzas o número de instituciones financieras ha aumentado
	Variación Porcentual Negativa: El monto total reportado por la SBS/Microfinanzas o número de instituciones financieras ha disminuido
	Aproximadamente igual o igual

Detalle de la deuda SBS/Microfinanzas

Entidad	Deuda Anterior			Deuda a FEB 2024				Rect. (1)	Disc.
	AGO 2023	NOV 2023	ENE 2024	Fecha Inf.	Calif. (2)	Monto *	Días Venc.		
	7.890.690,16	7.160.337,49	6.983.898,48	31/12/2023	NOR	0			
	0,00	0,00	0,00	31/12/2023	NOR	0			
TOTAL	7.890.690,16	7.160.337,49	6.983.898,48			6.983.898,48			

(1) Ver detalle en el cuadro de Rectificaciones SBS

(2) NOR: Normal, CPP: Con Problemas Potenciales, DEF: Deficiente, DUD: Dudoso, PER: Pérdida, SCAL: Sin Calificación

Detalle de la deuda de Otros Créditos

Entidad	Deuda Anterior			Deuda a FEB 2024				Disc.
	AGO 2023	NOV 2023	ENE 2024	Fecha Inf.	Calif. (2)	Monto	Días Venc.	
TOTAL								

(2) NOR: Normal, CPP: Con Problemas Potenciales, DEF: Deficiente, DUD: Dudoso, PER: Pérdida, SCAL: Sin Calificación

Detalle de vencidos

# Doc	Fuente - Acreedor	Monto *	Días Venc.
	Documentos Impagos	89,00	29
1	WOW TEL S.A.C.	89,00	29

Utilización de Líneas de Crédito

Instituciones	**	Línea Aprobada	Línea No Utilizada	Línea Utilizada	% L. Ut.
BBVA	TOT		81.374,57		
BCP	TOT		15.000,00		
TOTAL			96.374,57		0%

**(TOT):Otras Tarjetas de Crédito

Principales Acreedores

Montos expresados en unidades de soles*

Resumen de Deudas

Descripción de la Deuda	Monto *	Días
Deuda total SBS al 31/12/2023	6.983.898,48	
% Calificación normal	100,00	
Peor Calificación (2)	NOR	
Otros Créditos	0,00	****
Deuda vencida		
Documentos Impagos	89,00	29
Total deuda vencida	89,00	

Detalle de deuda SBS/Microfinanzas

Institución SBS	Calif. (2)	Saldo *	% Ven.	Días Venc.	Rect.(1)
BBVA	NOR	6.983.898,48	0,00		
BCP	NOR	0,00	0,00		
Deuda Total SBS/MicroFinanzas		6.983.898,48	0		

Detalle de Riesgos SBS/Microfinanzas

Concepto	Saldo *
Deuda Directa	25.805,44
Deuda Indirecta	6.958.093,04
Deuda Castigada	0,00
Deuda Total SBS/MicroFinanzas	6.983.898,48
Línea Tarj. Cred. No utilizada	96.374,57
Total Riesgo SBS/MicroFinanzas	7.080.273,05

Detalle de deuda Otros Créditos

Empresa	Calif. (2)	Saldo *	% Ven.	Días Venc.	Disc.
Deuda Total Otros Créditos		0,00	0		

Detalle de vencidos

# Doc	Fuente - Acreedor	Monto *	Días Venc.
	Documentos Impagos	89,00	29
1	WOW TEL S.A.C.	89,00	29

Detalle Variación

Montos expresados en unidades de soles*

Resumen de la variación

Descripción de la deuda	19/01/2024	01/02/2024	Variación
Score	0.000	0.000	0.000
Nro. Entidades SBS/Microf.	2	2	0
Riesgo Total SBS/Microf. *	6.983.898,48	6.983.898,48	
Deuda Directa	25.805,44	25.805,44	0,00
Deuda Indirecta	6.958.093,04	6.958.093,04	0,00
Deuda Castigada	0,00	0,00	0,00

Variación del Riesgo Total SBS/Microf. *	Antes	01/02/2024	Variación
Último Mes	6.983.898,48	6.983.898,48	0,00
Último Trimestre	7.160.337,49	6.983.898,48	-176.439,01
Último Semestre	7.890.690,16	6.983.898,48	-906.791,68
Último Año	8.009.049,33	6.983.898,48	-1.025.150,85

Calificación SBS/Microf.	19/01/2024	01/02/2024	Variación
% NOR (Normal)	100.00	100.00	0.00
% CPP (Con Problemas Potenciales)	0.00	0.00	0.00
% DEF (Deficiente)	0.00	0.00	0.00
% DUD (Dudoso)	0.00	0.00	0.00
% PER (Pérdida)	0.00	0.00	0.00

Deuda vencida *	19/01/2024	01/02/2024	Variación
-----------------	------------	------------	-----------



Documentos Impagos	0,00	89,00	89,00
Total deuda vencida	0,00	89,00	89,00
Deuda por Otros Créditos *	19/01/2024	01/02/2024	Variación
Total deuda otros créditos	0,00	0,00	0,00

Detalle de la variación			
Fuente - Acreedor *	19/01/2024	01/02/2024	Variación
Documentos Impagos			89,00
WOW TEL S.A.C.	0,00	89,00	89,00

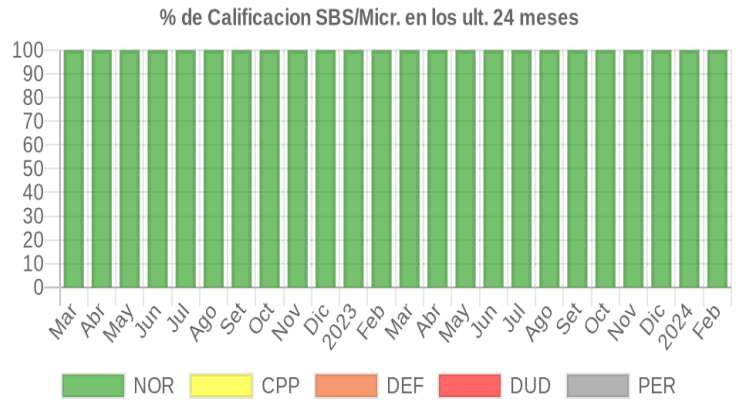
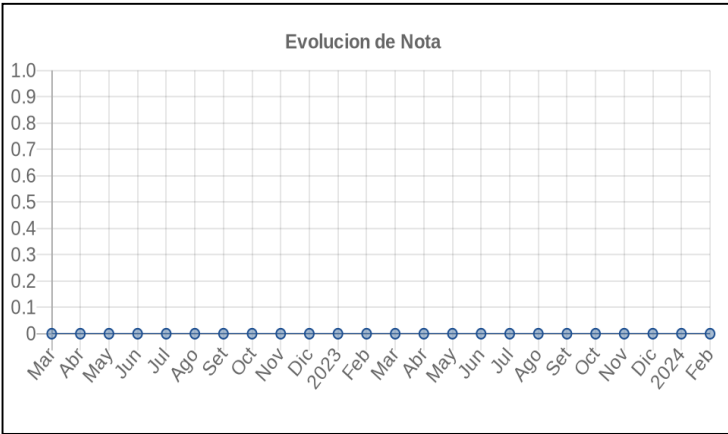
Posición Histórica

Montos expresados en unidades de soles*

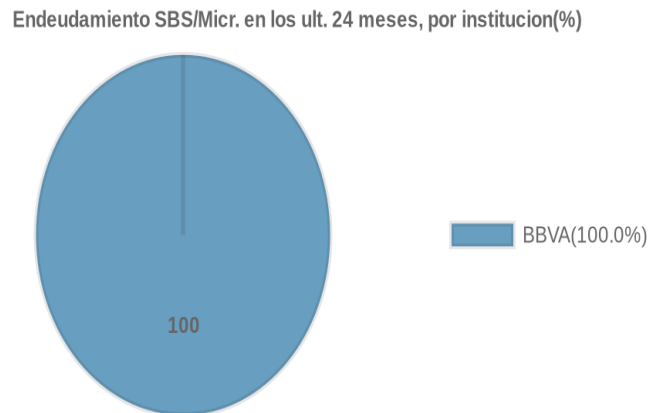
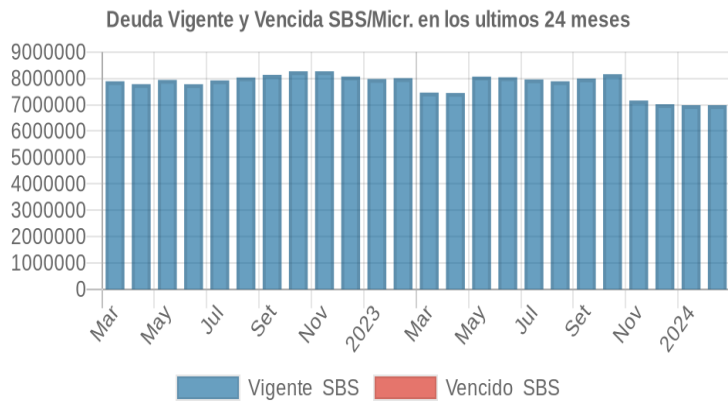
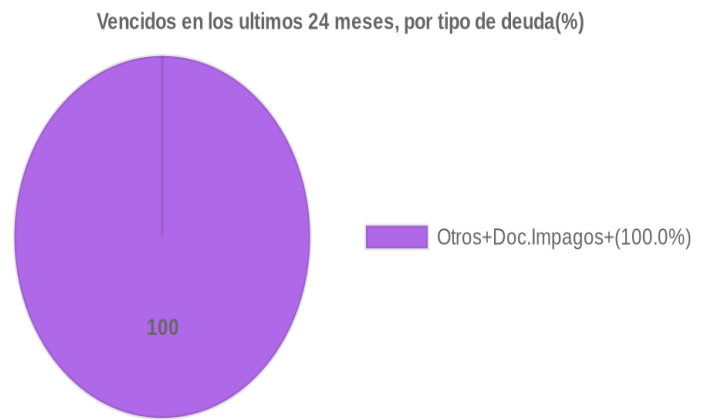
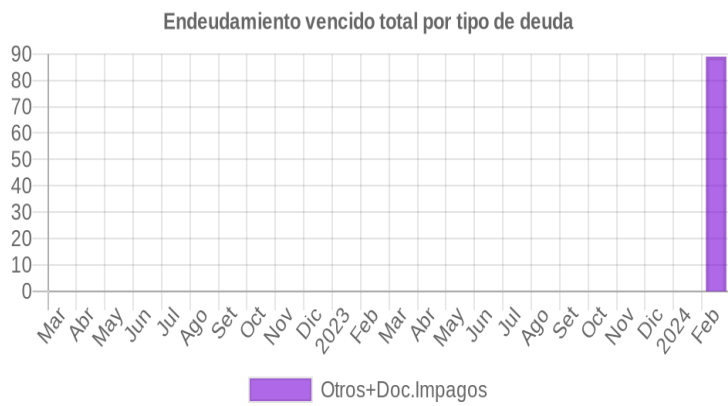
Fecha de Proceso	Sema. Actual	Sem. Riesgo	Var.	Superintendencia de Banca y Seguros (SBS/Microfinan.)				Otros Créditos	Otros Vencidos *				Ctas. Cerr./Anu.		Otros Repor. Negati.		
				# Enti.	Deuda Total *	% Cali. normal	Peor Califi. (2)		Deuda Vencida *	Protestos	Docs. Impagos	Deuda Tributaria	Deuda Laboral	Cta. Cte.		Tar. Créd.	
01/02/2024	●	0.000	☰	2	6.983.898,48	100.00	NOR	0,00	0,00	0,00	89,00	0,00	0,00	0,00	0	0	0
19/01/2024	●	0.000	☰	2	6.983.898,48	100.00	NOR	0,00	0,00	0,00	0,00	0,00	0,00	0,00	0	0	0
17/01/2024	●	0.000	☰	2	7.018.789,65	100.00	NOR	0,00	0,00	0,00	0,00	0,00	0,00	0,00	0	0	0
22/12/2023	●	0.000	☰	2	7.018.789,65	100.00	NOR	0,00	0,00	0,00	0,00	0,00	0,00	0,00	0	0	0
23/11/2023	●	0.000	☰	2	7.160.337,49	100.00	NOR	0,00	0,00	0,00	0,00	0,00	0,00	0,00	0	0	0
23/10/2023	●	0.000	☰	2	8.157.701,75	100.00	NOR	0,00	0,00	0,00	0,00	0,00	0,00	0,00	0	0	0
21/09/2023	●	0.000	☰	2	7.997.329,85	100.00	NOR	0,00	0,00	0,00	0,00	0,00	0,00	0,00	0	0	0
24/08/2023	●	0.000	☰	2	7.890.690,16	100.00	NOR	0,00	0,00	0,00	0,00	0,00	0,00	0,00	0	0	0
24/07/2023	●	0.000	☰	2	7.960.907,91	100.00	NOR	0,00	0,00	0,00	0,00	0,00	0,00	0,00	0	0	0
22/06/2023	●	0.000	☰	2	8.041.524,54	100.00	NOR	0,00	0,00	0,00	0,00	0,00	0,00	0,00	0	0	0
22/05/2023	●	0.000	☰	2	8.068.251,53	100.00	NOR	0,00	0,00	0,00	0,00	0,00	0,00	0,00	0	0	0
24/04/2023	●	0.000	☰	2	7.447.415,61	100.00	NOR	0,00	0,00	0,00	0,00	0,00	0,00	0,00	0	0	0
22/03/2023	●	0.000	☰	2	7.460.274,50	100.00	NOR	0,00	0,00	0,00	0,00	0,00	0,00	0,00	0	0	0
21/02/2023	●	0.000	☰	2	8.009.049,33	100.00	NOR	0,00	0,00	0,00	0,00	0,00	0,00	0,00	0	0	0
27/01/2023	●	0.000	☰	2	7.978.306,53	100.00	NOR	0,00	0,00	0,00	0,00	0,00	0,00	0,00	0	0	0
23/01/2023	●	0.000	☰	2	7.978.306,53	100.00	NOR	0,00	0,00	0,00	0,00	0,00	0,00	0,00	0	0	0
22/12/2022	●	0.000	☰	2	8.069.353,63	100.00	NOR	0,00	0,00	0,00	0,00	0,00	0,00	0,00	0	0	0
23/11/2022	●	0.000	☰	2	8.268.389,15	100.00	NOR	0,00	0,00	0,00	0,00	0,00	0,00	0,00	0	0	0
24/10/2022	●	0.000	☰	2	8.269.249,20	100.00	NOR	0,00	0,00	0,00	0,00	0,00	0,00	0,00	0	0	0
22/09/2022	●	0.000	☰	2	8.134.138,11	100.00	NOR	0,00	0,00	0,00	0,00	0,00	0,00	0,00	0	0	0
22/08/2022	●	0.000	☰	2	8.033.772,94	100.00	NOR	0,00	0,00	0,00	0,00	0,00	0,00	0,00	0	0	0
22/07/2022	●	0.000	☰	2	7.924.058,33	100.00	NOR	0,00	0,00	0,00	0,00	0,00	0,00	0,00	0	0	0
23/06/2022	●	0.000	☰	2	7.777.666,70	100.00	NOR	0,00	0,00	0,00	0,00	0,00	0,00	0,00	0	0	0
23/05/2022	●	0.000	☰	2	7.941.317,61	100.00	NOR	0,00	0,00	0,00	0,00	0,00	0,00	0,00	0	0	0
25/04/2022	●	0.000	☰	2	7.781.695,09	100.00	NOR	0,00	0,00	0,00	0,00	0,00	0,00	0,00	0	0	0
22/03/2022	●	0.000	☰	2	7.892.139,94	100.00	NOR	0,00	0,00	0,00	0,00	0,00	0,00	0,00	0	0	0

Gráficos

Montos expresados en unidades de soles*



NOR: Normal, CPP: Con Problemas Potenciales, DEF: Deficiente, DUD: Dudoso, PER: Pérdida, SCAL: Sin Calificación



Reporte de Vencidos

Montos expresados en unidades de soles*

Fuente - Acreedor	NOV 2023			DIC 2023			ENE 2024			FEB 2024		
	# Docs.	Monto *	Dias V.	# Docs.	Monto *	Dias V.	# Docs.	Monto *	Dias V.	# Docs.	Monto *	Dias V.
Documentos Impagos												
WOW TEL S.A.C.		0,00			0,00			0,00		1	89,00	29
Total	0			0			0			1	89,00	29

Montos expresados en unidades de soles*

Fuente - Acreedor	JUL 2023			AGO 2023			SET 2023			OCT 2023		
	# Docs.	Monto *	Dias V.	# Docs.	Monto *	Dias V.	# Docs.	Monto *	Dias V.	# Docs.	Monto *	Dias V.
Documentos Impagos												
WOW TEL S.A.C.		0,00			0,00			0,00			0,00	
Total	0			0			0			0		

Montos expresados en unidades de soles*

Fuente - Acreedor	MAR 2023			ABR 2023			MAY 2023			JUN 2023		
	# Docs.	Monto *	Dias V.	# Docs.	Monto *	Dias V.	# Docs.	Monto *	Dias V.	# Docs.	Monto *	Dias V.
Documentos Impagos												
WOW TEL S.A.C.		0,00			0,00			0,00			0,00	
Total	0			0			0			0		

Reporte SBS/Microfinanzas

Montos expresados en unidades de soles*

Última fecha reportada por la SBS : 31/12/2023

ÚLTIMOS 6 MESES		SET 2023 (SBS: AGO 2023)	OCT 2023 (SBS: SET 2023)	NOV 2023 (SBS: OCT 2023)	DIC 2023 (SBS: NOV 2023)	ENE 2024 (SBS: DIC 2023)	FEB 2024 (SBS: DIC 2023)
% Porcentaje de Calificación	NOR (Normal)	100.00	100.00	100.00	100.00	100.00	100.00
	CPP (Con Problemas Pote.)	0.00	0.00	0.00	0.00	0.00	0.00
	DEF (Deficiente)	0.00	0.00	0.00	0.00	0.00	0.00
	DUD (Dudoso)	0.00	0.00	0.00	0.00	0.00	0.00
	PER (Pérdida)	0.00	0.00	0.00	0.00	0.00	0.00

Institución	SET 2023 (SBS: AGO 2023)		OCT 2023 (SBS: SET 2023)		NOV 2023 (SBS: OCT 2023)		DIC 2023 (SBS: NOV 2023)		ENE 2024 (SBS: DIC 2023)		FEB 2024 (SBS: DIC 2023)	
	Monto *	Dias V.	Monto *	Dias V.	Monto *	Dias V.	Monto *	Dias V.	Monto *	Dias V.	Monto *	Dias V.
BBVA	7.997.329,85		8.157.701,75		7.160.337,49		7.018.789,65		6.983.898,48		6.983.898,48	
BCP	0,00		0,00		0,00		0,00		0,00		0,00	
TOTAL	7.997.329,85		8.157.701,75		7.160.337,49		7.018.789,65		6.983.898,48		6.983.898,48	

Última fecha reportada por la SBS : 31/12/2023

Operación	SET 2023 (SBS: AGO 2023)		OCT 2023 (SBS: SET 2023)		NOV 2023 (SBS: OCT 2023)		DIC 2023 (SBS: NOV 2023)		ENE 2024 (SBS: DIC 2023)		FEB 2024 (SBS: DIC 2023)	
	Monto *	Dias V.	Monto *	Dias V.	Monto *	Dias V.	Monto *	Dias V.	Monto *	Dias V.	Monto *	Dias V.
RESUMEN												
- Total Deuda	7.997.329,85		8.157.701,75		7.160.337,49		7.018.789,65		6.983.898,48		6.983.898,48	
- Línea No Utilizada	114.885,36		81.036,85		86.481,65		96.341,89		96.374,57		96.374,57	
- Garantías	3.695.000,00		3.793.000,00		3.838.000,00		3.736.000,00		3.709.000,00		3.709.000,00	
CREDITOS DIRECTOS												
- CREDITOS VIGENTES	7.014,65		42.823,16		38.278,35		26.378,12		25.805,44		25.805,44	
-- GranE: Cred.Rev.LíneaTarj.Crédito	7.014,65		42.823,16		38.278,35		26.378,12		25.805,44		25.805,44	
CREDITOS INDIRECTOS												
- CartasFianzaOtorgadas	7.990.315,20		8.114.878,59		7.122.059,14		6.992.411,53		6.958.093,04		6.958.093,04	
LÍNEA NO UTIL. Y CRED. NO DESEMB.												
- LinCredTarjetaCrédito	114.885,36		81.036,85		86.481,65		96.341,89		96.374,57		96.374,57	
GARANTIAS												
- GARANTIAS RECIBIDAS	3.695.000,00		3.793.000,00		3.838.000,00		3.736.000,00		3.709.000,00		3.709.000,00	

-- CartaCrédito/StandBy	3.695.000,00	3.793.000,00	3.838.000,00	3.736.000,00	3.709.000,00	3.709.000,00
-------------------------	--------------	--------------	--------------	--------------	--------------	--------------

Montos expresados en unidades de soles*

Última fecha reportada por la SBS : 31/12/2023

6 MESES ANTERIORES		MAR 2023 (SBS: FEB 2023)	ABR 2023 (SBS: MAR 2023)	MAY 2023 (SBS: ABR 2023)	JUN 2023 (SBS: MAY 2023)	JUL 2023 (SBS: JUN 2023)	AGO 2023 (SBS: JUL 2023)
NOR (Normal)		100.00	100.00	100.00	100.00	100.00	100.00
% Porcentaje de	CPP (Con Problemas Pote.)	0.00	0.00	0.00	0.00	0.00	0.00
Calificación	DEF (Deficiente)	0.00	0.00	0.00	0.00	0.00	0.00
	DUD (Dudoso)	0.00	0.00	0.00	0.00	0.00	0.00
	PER (Pérdida)	0.00	0.00	0.00	0.00	0.00	0.00

Institución	MAR 2023 (SBS: FEB 2023)		ABR 2023 (SBS: MAR 2023)		MAY 2023 (SBS: ABR 2023)		JUN 2023 (SBS: MAY 2023)		JUL 2023 (SBS: JUN 2023)		AGO 2023 (SBS: JUL 2023)	
	Monto *	Dias V.	Monto *	Dias V.	Monto *	Dias V.	Monto *	Dias V.	Monto *	Dias V.	Monto *	Dias V.
BBVA	7.460.274,50		7.447.415,61		8.068.251,53		8.041.524,54		7.960.907,91		7.890.690,16	
BCP	0,00		0,00		0,00		0,00		0,00		0,00	
TOTAL	7.460.274,50		7.447.415,61		8.068.251,53		8.041.524,54		7.960.907,91		7.890.690,16	

Última fecha reportada por la SBS : 31/12/2023

Operación	MAR 2023 (SBS: FEB 2023)		ABR 2023 (SBS: MAR 2023)		MAY 2023 (SBS: ABR 2023)		JUN 2023 (SBS: MAY 2023)		JUL 2023 (SBS: JUN 2023)		AGO 2023 (SBS: JUL 2023)	
	Monto *	Dias V.	Monto *	Dias V.	Monto *	Dias V.	Monto *	Dias V.	Monto *	Dias V.	Monto *	Dias V.
RESUMEN												
- Total Deuda	7.460.274,50		7.447.415,61		8.068.251,53		8.041.524,54		7.960.907,91		7.890.690,16	
- Línea No Utilizada	119.712,87		109.576,02		116.699,22		96.493,60		110.622,37		109.203,27	
- Garantías	4.177.445,00		3.842.938,00		3.794.927,00		3.679.000,00		3.628.000,00		3.608.000,00	
CREDITOS DIRECTOS												
- CREDITOS VIGENTES	4.407,14		13.663,98		5.600,79		25.086,41		9.937,64		10.956,74	
-- GranE: Cred.Rev.LíneaTarj. Crédito	4.407,14		13.663,98		5.600,79		25.086,41		9.937,64		10.956,74	
CREDITOS INDIRECTOS												
- CartasFianzaOtorgadas	7.455.867,36		7.433.751,63		8.062.650,74		8.016.438,13		7.950.970,27		7.879.733,42	
LÍNEA NO UTIL. Y CRED. NO DESEMB.												
- LinCredTarjetaCrédito	119.712,87		109.576,02		116.699,22		96.493,60		110.622,37		109.203,27	
GARANTIAS												
- GARANTIAS RECIBIDAS	4.177.445,77		3.842.938,64		3.794.927,44		3.679.000,00		3.628.000,00		3.608.000,00	
-- 1eraGEquipoTransporte	81.885,29		80.938,64		79.927,44							
-- CartaCrédito/StandBy	4.095.560,48		3.762.000,00		3.715.000,00		3.679.000,00		3.628.000,00		3.608.000,00	

Reporte SBS/Microfinanzas por entidades

Reportado por : BBVA

Última fecha reportada por la SBS : 31/12/2023

Operación	SET 2023 (SBS: AGO2023)		OCT 2023 (SBS: SET2023)		NOV 2023 (SBS: OCT2023)		DIC 2023 (SBS: NOV2023)		ENE 2024 (SBS: DIC2023)		FEB 2024 (SBS: DIC2023)	
	Monto *	Dias V.	Monto *	Dias V.	Monto *	Dias V.	Monto *	Dias V.	Monto *	Dias V.	Monto *	Dias V.
Calificación (2)	NOR		NOR		NOR		NOR		NOR		NOR	
RESUMEN												
- Total Deuda	7.997.329,85		8.157.701,75		7.160.337,49		7.018.789,65		6.983.898,48		6.983.898,48	
- Línea No Utilizada	99.885,36		66.036,85		71.481,65		81.341,89		81.374,57		81.374,57	
- Garantías	3.695.000,00		3.793.000,00		3.838.000,00		3.736.000,00		3.709.000,00		3.709.000,00	
CREDITOS DIRECTOS												
- CREDITOS VIGENTES	7.014,65		42.823,16		38.278,35		26.378,12		25.805,44		25.805,44	
-- GranE: Cred.Rev.LíneaTarj. Crédito	7.014,65		42.823,16		38.278,35		26.378,12		25.805,44		25.805,44	
CREDITOS INDIRECTOS												
- CartasFianzaOtorgadas	7.990.315,20		8.114.878,59		7.122.059,14		6.992.411,53		6.958.093,04		6.958.093,04	
LÍNEA NO UTIL. Y CRED. NO DESEMB.												
- LinCredTarjetaCrédito	99.885,36		66.036,85		71.481,65		81.341,89		81.374,57		81.374,57	
GARANTIAS												
- GARANTIAS RECIBIDAS	3.695.000,00		3.793.000,00		3.838.000,00		3.736.000,00		3.709.000,00		3.709.000,00	
-- CartaCrédito/StandBy	3.695.000,00		3.793.000,00		3.838.000,00		3.736.000,00		3.709.000,00		3.709.000,00	



Última fecha reportada por la SBS : 31/12/2023

Operación	MAR 2023 (SBS: FEB2023)		ABR 2023 (SBS: MAR2023)		MAY 2023 (SBS: ABR2023)		JUN 2023 (SBS: MAY2023)		JUL 2023 (SBS: JUN2023)		AGO 2023 (SBS: JUL2023)	
	Monto *	Dias V.	Monto *	Dias V.	Monto *	Dias V.	Monto *	Dias V.	Monto *	Dias V.	Monto *	Dias V.
Calificación (2)	NOR		NOR		NOR		NOR		NOR		NOR	
RESUMEN												
- Total Deuda	7.460.274,50		7.447.415,61		8.068.251,53		8.041.524,54		7.960.907,91		7.890.690,16	
- Línea No Utilizada	104.712,87		94.576,02		101.699,22		81.493,60		95.622,37		94.203,27	
- Garantías	4.177.445,00		3.842.938,00		3.794.927,00		3.679.000,00		3.628.000,00		3.608.000,00	
CREDITOS DIRECTOS												
- CRÉDITOS VIGENTES	4.407,14		13.663,98		5.600,79		25.086,41		9.937,64		10.956,74	
-- GranE:Cred.Rev.LíneaTarj.Crédito	4.407,14		13.663,98		5.600,79		25.086,41		9.937,64		10.956,74	
CREDITOS INDIRECTOS												
- CartasFianzaOtorgadas	7.455.867,36		7.433.751,63		8.062.650,74		8.016.438,13		7.950.970,27		7.879.733,42	
LINEA NO UTIL. Y CRED. NO DESEMB.												
- LinCredTarjetaCrédito	104.712,87		94.576,02		101.699,22		81.493,60		95.622,37		94.203,27	
GARANTIAS												
- GARANTIAS RECIBIDAS	4.177.445,77		3.842.938,64		3.794.927,44		3.679.000,00		3.628.000,00		3.608.000,00	
-- 1eraGEquipoTransporte	81.885,29		80.938,64		79.927,44							
-- CartaCrédito/StandBy	4.095.560,48		3.762.000,00		3.715.000,00		3.679.000,00		3.628.000,00		3.608.000,00	

Reportado por : BCP

Última fecha reportada por la SBS : 31/12/2023

Operación	SET 2023 (SBS: AGO2023)		OCT 2023 (SBS: SET2023)		NOV 2023 (SBS: OCT2023)		DIC 2023 (SBS: NOV2023)		ENE 2024 (SBS: DIC2023)		FEB 2024 (SBS: DIC2023)	
	Monto *	Dias V.	Monto *	Dias V.	Monto *	Dias V.	Monto *	Dias V.	Monto *	Dias V.	Monto *	Dias V.
Calificación (2)	NOR		NOR		NOR		NOR		NOR		NOR	
RESUMEN												
- Línea No Utilizada	15.000,00		15.000,00		15.000,00		15.000,00		15.000,00		15.000,00	
LINEA NO UTIL. Y CRED. NO DESEMB.												
- LinCredTarjetaCrédito	15.000,00		15.000,00		15.000,00		15.000,00		15.000,00		15.000,00	

Última fecha reportada por la SBS : 31/12/2023

Operación	MAR 2023 (SBS: FEB2023)		ABR 2023 (SBS: MAR2023)		MAY 2023 (SBS: ABR2023)		JUN 2023 (SBS: MAY2023)		JUL 2023 (SBS: JUN2023)		AGO 2023 (SBS: JUL2023)	
	Monto *	Dias V.	Monto *	Dias V.	Monto *	Dias V.	Monto *	Dias V.	Monto *	Dias V.	Monto *	Dias V.
Calificación (2)	NOR		NOR		NOR		NOR		NOR		NOR	
RESUMEN												
- Línea No Utilizada	15.000,00		15.000,00		15.000,00		15.000,00		15.000,00		15.000,00	
LINEA NO UTIL. Y CRED. NO DESEMB.												
- LinCredTarjetaCrédito	15.000,00		15.000,00		15.000,00		15.000,00		15.000,00		15.000,00	

Rectificaciones SBS

Entidad	Periodo SBS	Cuenta	Concepto Rectificación	Dice	Debe Decir
---------	-------------	--------	------------------------	------	------------

Aval/Codeudor

Montos expresados en unidades de soles*

Es Avalista de:				Información reportada por la SBS al 31/12/2023			
Tipo Doc	Nro Documento	Nombre/Razón Social		Act	Pre	12m	

Montos expresados en unidades de soles*

Quiénes lo Avalan:				Información reportada por la SBS al 31/12/2023			
Tipo Doc	Nro Documento	Nombre/Razón Social		Act	Pre	12m	

Montos expresados en unidades de soles*

Es Avalista de:

Información Reportada por Entidades de Microfinanzas / Otros Créditos

Tipo Doc	Nro Documento	Nombre/Razón Social	Act	Pre	12m
----------	---------------	---------------------	-----	-----	-----

Montos expresados en unidades de soles*

Quiénes lo Avalan:

Información Reportada por Entidades de Microfinanzas / Otros Créditos

Tipo Doc	Nro Documento	Nombre/Razón Social	Act	Pre	12m
----------	---------------	---------------------	-----	-----	-----

Documentos Protestados como Deudor/Aceptante

Montos expresados en unidades*

Reportado por la Cámara de Comercio de Lima (CCL)

Documentos Protestados sin Regularizar

	# Doc	Monto (S/) *	Max Días Venc.
Total:	0	0,00	

Tipo de Cambio 3.804

Nro. Secuencia	Tip. ** Reg.	Acreedor/Girador	Tipo Doc.	Moneda	Monto *	Monto * (S/)	Boletín	F. Protesto	F. Venc	Días Venc.
----------------	--------------	------------------	-----------	--------	---------	--------------	---------	-------------	---------	------------

**PR: Protestos, CJ: Cobranza Judicial, MO: Moras, PP: Procesos Penales

Montos expresados en unidades*

Reportado por la Cámara de Comercio de Lima (CCL)

Documentos Protestados Regularizados

	# Doc	Monto (S/) *
Total:	0	0,00

Nro. Secuencia	Tip. ** Reg.	Acreedor/Girador	Tipo Doc.	Moneda	Monto *	Monto * (S/)	Boletín	F. Protesto	F. Venc.	F. Reg
----------------	--------------	------------------	-----------	--------	---------	--------------	---------	-------------	----------	--------

**PR: Protestos, CJ: Cobranza Judicial, MO: Moras, PP: Procesos Penales

Detalle de Vencidos

Documentos Impagos

Montos expresados en unidades*

	# Doc	Monto (S/) *	Max Días Venc.
Total:	1	89,00	29

Se muestran los 10 primeros documentos ordenados por Fecha de Vencimiento, del más reciente al más antiguo

Tipo de Cambio 3.804

Nombre del Acreedor de la Obligación	Tipo Comprobante/ Concepto	Nro Comprobante	Condición Deuda	Moneda	Monto *	Monto * (S/)	F. Venc.
WOW TEL S.A.C.	Factura	CUOTAS MENSUALES	MOROSIDAD	S/.	89,00	89,00	03/01/2024

Comercio Exterior

Montos expresados en unidades de dólares

Muestra información reportada por la SUNAT desde el 07/02/2011

Resumen por Ejercicio

Ejercicio	Actividad	Número de Operaciones	Importe USD *	N° Países	3 países con mayor número de operaciones
2021	IMPORTACIÓN	1	35.582,65	1	SPAIN
2020	IMPORTACIÓN	1	2.160,41	1	SPAIN

Resumen por Meses

Actividad	Ejercicio	Mes	Número de Operaciones	Importe USD *	N° Países	3 países con mayor número de operaciones
IMPORTACIÓN	2021	FEBRERO	1	35.582,65	1	SPAIN
	2020	FEBRERO	1	2.160,41	1	SPAIN

PUBLICACIÓN DIARIO "EL PERUANO"

Reporte Otros Créditos

Institución	SET 2023		OCT 2023		NOV 2023		DIC 2023		ENE 2024		FEB 2024	
	Monto *	Dias V.	Monto *	Dias V.	Monto *	Dias V.	Monto *	Dias V.	Monto *	Dias V.	Monto *	Dias V.

Institución	MAR 2023		ABR 2023		MAY 2023		JUN 2023		JUL 2023		AGO 2023	
	Monto *	Dias V.	Monto *	Dias V.	Monto *	Dias V.	Monto *	Dias V.	Monto *	Dias V.	Monto *	Dias V.

Reporte Otros Créditos por entidades

Sin Información