



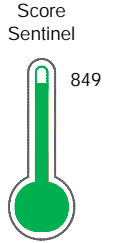
Reporte de Deudas

El reporte contiene solo los títulos seleccionados

- Información General
- Consulta Rápida
- Principales Acreedores
- Detalle Variación
- Posición Histórica
- Gráficos
- Rep. Vencidos
- Rep. SBS/Microf.
- SBS/Microf. Entidades
- Rectificaciones SBS
- Avalados/Avalistas
- Hechos de Importancia
- Documentos CCL
- Detalle de Vencidos
- Comercio Exterior
- Otros Créditos
- Otros Créd. Entidades
- Otros Rep. Negativos

RUC 20603801351 - ROAD FEEDER SERVICES S.A.C.

Fecha Proceso	Tipo Doc.	N. Doc.	Nota	Deuda Total *	Var.	Actual	Previo	12m
21/03/2024	RUC	20603801351	0.000	2.577.076,76		●	●	●



Excelente Puntaje

*** La persona consultada cuenta con los siguientes créditos e indicadores.**

- Línea de Crédito
- Está Avalado

Sentinel Sabio

Bancarizado: SI

Recomendación de Sentinel Sabio

Evaluación Crediticia



APROBAR
Producto Générico

Detalle:

- Cumple con todas las reglas de evaluación

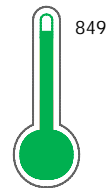
Cuota Estimada Mensual

S/ 115336,



Score Sentinel

Nivel de Riesgo



Excelente Puntaje

Recomendación:

Estadísticamente, en este nivel de score, 6 de 100 empresas podrían caer en incumplimiento en los próximos 12 meses

Información General

Datos Principales

24/01/2024: Última actualización de información reportada por SUNAT

Razón Social:	ROAD FEEDER SERVICES S.A.C.		
Nombre Comercial:	RFS		
Tipo de Contribuyente:	SOCIEDAD ANONIMA CERRADA		
Estado de Contribuyente:	ACTIVO	Condición del Contribuyente:	HABIDO
Inicio de Actividades:	13/11/2018		
Tamaño contribuyente:	PRINCIPAL	Dependencia:	INTENDENCIA LIMA PRICO
Actividad Económica Principal	ALMACENAMIENTO Y DEPOSITO		
Actividad Económica Secundaria 1	ORGANIZACION DEL TRANSPORTE	Actividad Económica Secundaria 2	-
Fecha Inscripción RRPP:	29/10/2018		
Folio:	-	Número de Partida Registral:	-
		Asiento:	-

Agente de retención

Direcciones Registradas

Dirección	Fuente
AVENIDA JAVIER PRADO OESTE NRO 757 INT 706 URBANIZACION SAN FELIPE MAGDALENA DEL MAR - LIMA - LIMA	SUNAT - DOMICILIO FISCAL
CALLE PLAYA OQUENDO NRO. S/N VENTANILLA - CALLAO - CALLAO (CARRETERA VENTANILLA ALT KM 7.5)	SUNAT - DEPOSITO
CARRETERA PUNTA PEJERREY KM. 39 PARACAS - PISCO - ICA	SUNAT - DEPOSITO

Representantes Legales

Nro Documento	Nombre de Representante	Act	Pre	12m	Fecha desde que ocupa Cargo	Cargo
07537953	SALAZAR DE LA ROCHA JUAN CARLOS GERMAN				29/10/2018	GERENTE GENERAL

Empresas Relacionadas a:

SALAZAR DE LA ROCHA JUAN CARLOS GERM

Ruc	Razón Social	Semáforos			Fecha desde que ocupa Cargo	Cargo	Estado
		Act	Pre	12m			
20515025317	NATIONAL LOGISTICS S.R.L.				14/05/2005	GERENTE GENERAL	BAJA DE OFICIO
20601767423	CITIKOLD DEL PERU S.A.C.				17/01/2018	GERENTE GENERAL	ACTIVO
20608081535	ESTIBAS DEL PACIFICO PERU SOCIEDAD ANONIMA CERRADA				01/06/2021	APODERADO	ACTIVO
20609553376	CITITRANS S.A.C.				18/05/2022	GERENTE GENERAL	ACTIVO

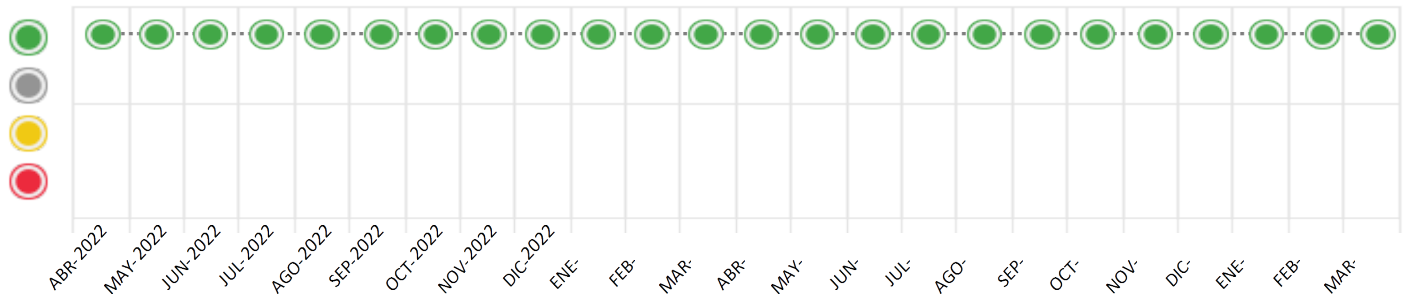
Consulta Rápida

Documento de identidad consultado

Fecha Proceso	Tipo Doc.	N. Doc.	Nombre o Raz. Social	Nota	Deuda Total *	Var.	Actual	Previo	12m
21/03/2024	RUC	20603801351	ROAD FEEDER SERVICES S.A.C.	0.000	2.577.076,76				

Montos expresados en unidades de soles*

Semáforos de los últimos 24 meses



Semáforo	Descripción
	No registra información de deudas
	Minimo Riesgo: Sin deudas vencidas
	Mediano Riesgo: Deudas con poco atraso*
	Alto Riesgo: Deudas con atraso significativo*

*Semáforo deuda menor: Deuda vencida menor S/ 100 personas naturales o menor S/ 500 personas jurídicas

Verde: 0 <= Sem. < 0.001
 Amarillo: 0.001 <= Sem. <= 2
 Rojo: 2 < Sem. <= 6

Variación	Descripción
	Variación Negativa: La nueva información reportada ha incrementado tu riesgo crediticio
	Variación Positiva: La nueva información ha mejorado tu posición de riesgo
	Variación Porcentual Positiva: El monto total reportado por la SBS/Microfinanzas o número de instituciones financieras ha aumentado
	Variación Porcentual Negativa: El monto total reportado por la SBS/Microfinanzas o número de instituciones financieras ha disminuido
	Aproximadamente igual o igual

Detalle de la deuda SBS/Microfinanzas

Entidad	Deuda Anterior			Deuda a MAR 2024				Rect. (1)	Disc.
	SET 2023	DIC 2023	FEB 2024	Fecha Inf.	Calif. (2)	Monto *	Días Venc.		
	1.951.682,74	1.910.111,59	1.900.730,52	29/02/2024	NOR	0			
	705.948,04	705.304,34	715.228,08	29/02/2024	NOR	0			
TOTAL	2.657.630,78	2.615.415,93	2.615.958,60			2.577.076,76			

(1) Ver detalle en el cuadro de Rectificaciones SBS

(2) NOR: Normal, CPP: Con Problemas Potenciales, DEF: Deficiente, DUD: Dudoso, PER: Pérdida, SCAL: Sin Calificación

Detalle de la deuda de Otros Créditos

Entidad	Deuda Anterior			Deuda a MAR 2024				Disc.
	SET 2023	DIC 2023	FEB 2024	Fecha Inf.	Calif. (2)	Monto	Días Venc.	
TOTAL								

(2) NOR: Normal, CPP: Con Problemas Potenciales, DEF: Deficiente, DUD: Dudoso, PER: Pérdida, SCAL: Sin Calificación

Detalle de vencidos

# Doc	Fuente - Acreedor	Monto *	Días Venc.

Utilización de Líneas de Crédito

Instituciones	**	Línea Aprobada	Línea No Utilizada	Línea Utilizada	% L. Uti.
BIF	AVF		1.134.000,00		
TOTAL			1.134.000,00		0%

**(AVF): Aavales y Fianzas

Principales Acreedores

Montos expresados en unidades de soles*

Resumen de Deudas

Descripción de la Deuda	Monto *	Días
Deuda total SBS al 29/02/2024	2.577.076,76	
% Calificación normal	100.00	
Peor Calificación (2)	NOR	
Otros Créditos	0,00	****

Detalle de deuda SBS/Microfinanzas

Institución SBS	Calif. (2)	Saldo *	% Ven.	Días Venc.	Rect.(1)
BCP	NOR	1.866.361,16	0.00		
BIF	NOR	710.715,60	0.00		
Deuda Total SBS/MicroFinanzas		2.577.076,76	0		

Detalle de Riesgos SBS/Microfinanzas

Concepto	Saldo *
Deuda Directa	1.866.361,16
Deuda Indirecta	710.715,60
Deuda Castigada	0,00
Deuda Total SBS/MicroFinanzas	2.577.076,76
Línea Tarj.Cred. No utilizada	0,00
Total Riesgo SBS/MicroFinanzas	2.577.076,76

Detalle de deuda Otros Créditos

Empresa	Calif. (2)	Saldo *	% Ven.	Días Venc.	Disc.
Deuda Total Otros Créditos		0,00	0		

Detalle de vencidos

# Doc	Fuente - Acreedor	Monto *	Días Venc.
-------	-------------------	---------	------------

Detalle Variación

Montos expresados en unidades de soles*

Resumen de la variación

Descripción de la deuda	21/02/2024	21/03/2024	Variación
Score	0.000	0.000	0.000
Nro. Entidades SBS/Microf.	2	2	0
Riesgo Total SBS/Microf. *	2.615.958,60	2.577.076,76	
Deuda Directa	1.900.730,52	1.866.361,16	-34.369,36
Deuda Indirecta	715.228,08	710.715,60	-4.512,48
Deuda Castigada	0,00	0,00	0,00

Variación del Riesgo Total SBS/Microf. *	Antes	21/03/2024	Variación
Último Mes	2.615.958,60	2.577.076,76	-38.881,84
Último Trimestre	2.615.415,93	2.577.076,76	-38.339,17
Último Semestre	2.657.630,78	2.577.076,76	-80.554,02
Último Año	2.881.421,32	2.577.076,76	-304.344,56

Calificación SBS/Microf.	21/02/2024	21/03/2024	Variación
% NOR (Normal)	100.00	100.00	0.00
% CPP (Con Problemas Potenciales)	0.00	0.00	0.00
% DEF (Deficiente)	0.00	0.00	0.00
% DUD (Dudoso)	0.00	0.00	0.00
% PER (Pérdida)	0.00	0.00	0.00

Deuda vencida *	21/02/2024	21/03/2024	Variación
Total deuda vencida	0,00	0,00	0,00
Deuda por Otros Créditos *	21/02/2024	21/03/2024	Variación



Total deuda otros créditos	0,00	0,00	0,00
----------------------------	------	------	------

Detalle de la variación			
Fuente - Acreedor *	21/02/2024	21/03/2024	Variación

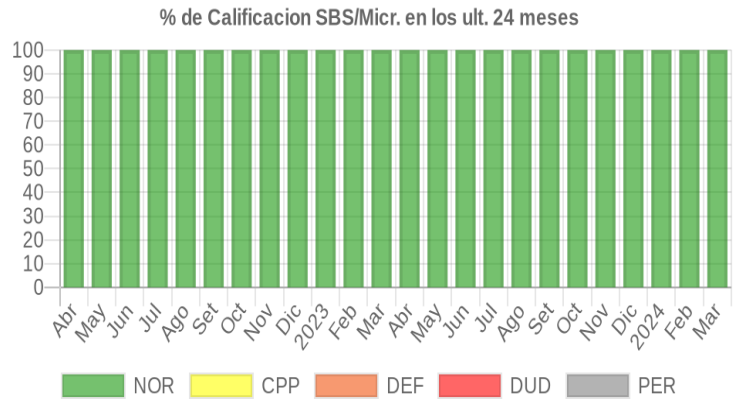
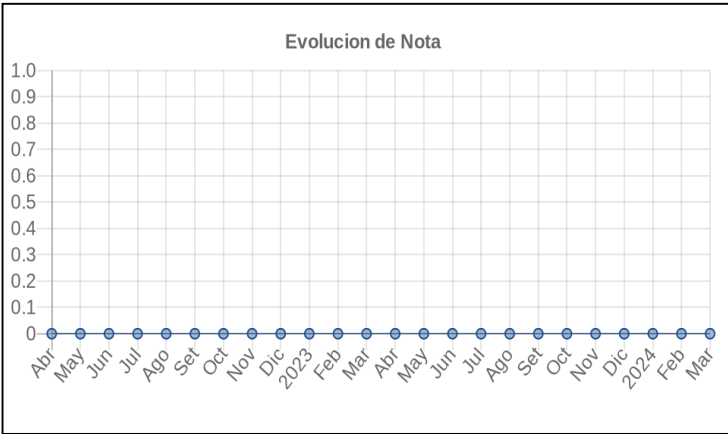
Posición Histórica

Montos expresados en unidades de soles*

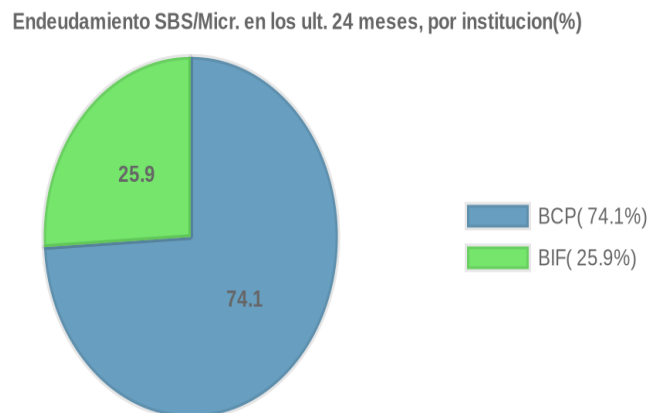
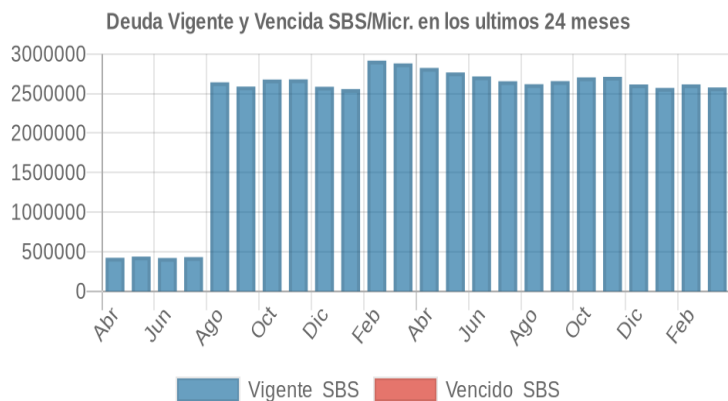
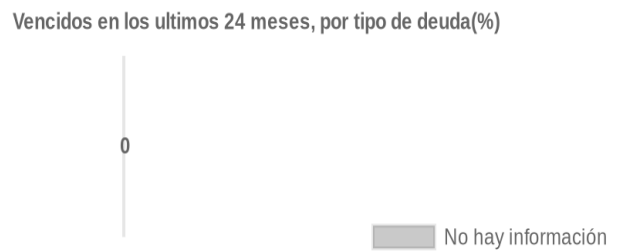
Fecha de Proceso	Sema. Actual	Sem. Riesgo	Var.	Superintendencia de Banca y Seguros (SBS/Microfinan.)				Otros Créditos	Otros Vencidos *				Ctas. Cerr./Anu.		Otros Repor. Negati.		
				# Enti.	Deuda Total *	% Cali. normal	Peor Califi.(2)		Deuda Vencida *	Protestos	Docs. Impagos	Deuda Tributaria	Deuda Laboral	Cta. Cte.		Tar. Créd.	
21/03/2024	●	0.000	☰	2	2.577.076,76	100.00	NOR	0,00	0,00	0,00	0,00	0,00	0,00	0	0	0	
21/02/2024	●	0.000	☰	2	2.615.958,60	100.00	NOR	0,00	0,00	0,00	0,00	0,00	0,00	0,00	0	0	0
19/01/2024	●	0.000	☰	2	2.571.575,80	100.00	NOR	0,00	0,00	0,00	0,00	0,00	0,00	0,00	0	0	0
22/12/2023	●	0.000	☰	2	2.615.415,93	100.00	NOR	0,00	0,00	0,00	0,00	0,00	0,00	0,00	0	0	0
23/11/2023	●	0.000	☰	2	2.711.547,26	100.00	NOR	0,00	0,00	0,00	0,00	0,00	0,00	0,00	0	0	0
23/10/2023	●	0.000	☰	2	2.704.021,57	100.00	NOR	0,00	0,00	0,00	0,00	0,00	0,00	0,00	0	0	0
21/09/2023	●	0.000	☰	2	2.657.630,78	100.00	NOR	0,00	0,00	0,00	0,00	0,00	0,00	0,00	0	0	0
24/08/2023	●	0.000	☰	2	2.618.699,49	100.00	NOR	0,00	0,00	0,00	0,00	0,00	0,00	0,00	0	0	0
24/07/2023	●	0.000	☰	2	2.655.491,18	100.00	NOR	0,00	0,00	0,00	0,00	0,00	0,00	0,00	0	0	0
22/06/2023	●	0.000	☰	2	2.716.162,49	100.00	NOR	0,00	0,00	0,00	0,00	0,00	0,00	0,00	0	0	0
22/05/2023	●	0.000	☰	2	2.766.624,98	100.00	NOR	0,00	0,00	0,00	0,00	0,00	0,00	0,00	0	0	0
24/04/2023	●	0.000	☰	2	2.823.731,65	100.00	NOR	0,00	0,00	0,00	0,00	0,00	0,00	0,00	0	0	0
22/03/2023	●	0.000	☰	2	2.881.421,32	100.00	NOR	0,00	0,00	0,00	0,00	0,00	0,00	0,00	0	0	0
21/02/2023	●	0.000	☰	2	2.915.986,54	100.00	NOR	0,00	0,00	0,00	0,00	0,00	0,00	0,00	0	0	0
23/01/2023	●	0.000	☰	2	2.557.239,97	100.00	NOR	0,00	0,00	0,00	0,00	0,00	0,00	0,00	0	0	0
22/12/2022	●	0.000	☰	2	2.585.462,66	100.00	NOR	0,00	0,00	0,00	0,00	0,00	0,00	0,00	0	0	0
23/11/2022	●	0.000	☰	2	2.679.561,60	100.00	NOR	0,00	0,00	0,00	0,00	0,00	0,00	0,00	0	0	0
24/10/2022	●	0.000	☰	2	2.677.660,41	100.00	NOR	0,00	0,00	0,00	0,00	0,00	0,00	0,00	0	0	0
22/09/2022	●	0.000	☰	2	2.588.193,22	100.00	NOR	0,00	0,00	0,00	0,00	0,00	0,00	0,00	0	0	0
22/08/2022	●	0.000	☰	2	2.642.081,01	100.00	NOR	0,00	0,00	0,00	0,00	0,00	0,00	0,00	0	0	0
22/07/2022	●	0.000	☰	1	432.575,17	100.00	NOR	0,00	0,00	0,00	0,00	0,00	0,00	0,00	0	0	0
23/06/2022	●	0.000	☰	1	421.084,67	100.00	NOR	0,00	0,00	0,00	0,00	0,00	0,00	0,00	0	0	0
23/05/2022	●	0.000	☰	1	438.835,61	100.00	NOR	0,00	0,00	0,00	0,00	0,00	0,00	0,00	0	0	0
25/04/2022	●	0.000	☰	1	423.249,44	100.00	NOR	0,00	0,00	0,00	0,00	0,00	0,00	0,00	0	0	0

Gráficos

Montos expresados en unidades de soles*



NOR: Normal, CPP: Con Problemas Potenciales, DEF: Deficiente, DUD: Dudoso, PER: Pérdida, SCAL: Sin Calificación



Reporte de Vencidos

Montos expresados en unidades de soles*

Fuente - Acreedor	DIC 2023			ENE 2024			FEB 2024			MAR 2024		
	# Docs.	Monto *	Dias V.	# Docs.	Monto *	Dias V.	# Docs.	Monto *	Dias V.	# Docs.	Monto *	Dias V.

Montos expresados en unidades de soles*

Fuente - Acreedor	AGO 2023			SET 2023			OCT 2023			NOV 2023		
	# Docs.	Monto *	Dias V.	# Docs.	Monto *	Dias V.	# Docs.	Monto *	Dias V.	# Docs.	Monto *	Dias V.

Montos expresados en unidades de soles*

Fuente - Acreedor	ABR 2023			MAY 2023			JUN 2023			JUL 2023		
	# Docs.	Monto *	Dias V.	# Docs.	Monto *	Dias V.	# Docs.	Monto *	Dias V.	# Docs.	Monto *	Dias V.

Reporte SBS/Microfinanzas

Montos expresados en unidades de soles*

Última fecha reportada por la SBS : 29/02/2024

ULTIMOS 6 MESES		OCT 2023 (SBS: SET 2023)	NOV 2023 (SBS: OCT 2023)	DIC 2023 (SBS: NOV 2023)	ENE 2024 (SBS: DIC 2023)	FEB 2024 (SBS: ENE 2024)	MAR 2024 (SBS: FEB 2024)
NOR (Normal)		100.00	100.00	100.00	100.00	100.00	100.00
% Porcentaje de	CPP (Con Problemas Pote.)	0.00	0.00	0.00	0.00	0.00	0.00
	DEF (Deficiente)	0.00	0.00	0.00	0.00	0.00	0.00
Calificación	DUD (Dudoso)	0.00	0.00	0.00	0.00	0.00	0.00
	PER (Pérdida)	0.00	0.00	0.00	0.00	0.00	0.00

Institución	OCT 2023 (SBS: SET 2023)		NOV 2023 (SBS: OCT 2023)		DIC 2023 (SBS: NOV 2023)		ENE 2024 (SBS: DIC 2023)		FEB 2024 (SBS: ENE 2024)		MAR 2024 (SBS: FEB 2024)	
	Monto *	Dias V.	Monto *	Dias V.	Monto *	Dias V.	Monto *	Dias V.	Monto *	Dias V.	Monto *	Dias V.
BCP	1.982.200,48		1.984.066,45		1.910.111,59		1.874.209,62		1.900.730,52		1.866.361,16	
BIF	721.821,09		727.480,81		705.304,34		697.366,18		715.228,08		710.715,60	
TOTAL	2.704.021,57		2.711.547,26		2.615.415,93		2.571.575,80		2.615.958,60		2.577.076,76	

Última fecha reportada por la SBS : 29/02/2024

Operación	OCT 2023 (SBS: SET 2023)		NOV 2023 (SBS: OCT 2023)		DIC 2023 (SBS: NOV 2023)		ENE 2024 (SBS: DIC 2023)		FEB 2024 (SBS: ENE 2024)		MAR 2024 (SBS: FEB 2024)	
	Monto *	Dias V.	Monto *	Dias V.	Monto *	Dias V.	Monto *	Dias V.	Monto *	Dias V.	Monto *	Dias V.
RESUMEN												
- Total Deuda	2.704.021,57		2.711.547,26		2.615.415,93		2.571.575,80		2.615.958,60		2.577.076,76	
- Línea No Utilizada							370.900,00				1.134.000,00	
- Garantías	4.424.351,00		4.455.191,00		4.315.563,00		4.262.276,00		4.349.964,00		4.300.142,00	
CREDITOS DIRECTOS												
- CRÉDITOS VIGENTES	1.990.861,71		1.989.926,50		1.912.973,21		1.874.209,62		1.900.730,52		1.866.361,16	
-- GranE:ArrendamientoFinanc	1.990.861,71		1.989.926,50		1.912.973,21		1.874.209,62		1.900.730,52		1.866.361,16	
CREDITOS INDIRECTOS												
- CartasFianzaOtorgadas	713.159,86		721.620,76		702.442,72		697.366,18		715.228,08		710.715,60	
LÍNEA NO UTIL. Y CRED. NO DESEMB.												
- LinCredAvaesFianzas							370.900,00				1.134.000,00	
GARANTIAS												
- GARANTIAS RECIBIDAS	4.424.352,43		4.455.191,99		4.315.563,65		4.262.277,53		4.349.964,90		4.300.142,96	
-- OtrasGarantias	2.366.832,00		2.394.912,00		2.331.264,00				2.373.696,00		2.358.720,00	
-- OtrasGtiasNoPref	75.319,95		76.213,54		74.188,06		2.388.067,91		75.538,38		75.061,80	
-- GtiasNoPref(AvalyFianza)	1.982.200,48		1.984.066,45		1.910.111,59		1.874.209,62		1.900.730,52		1.866.361,16	

Montos expresados en unidades de soles*

Última fecha reportada por la SBS : 29/02/2024

6 MESES ANTERIORES		ABR 2023 (SBS: MAR 2023)	MAY 2023 (SBS: ABR 2023)	JUN 2023 (SBS: MAY 2023)	JUL 2023 (SBS: JUN 2023)	AGO 2023 (SBS: JUL 2023)	SET 2023 (SBS: AGO 2023)
NOR (Normal)		100.00	100.00	100.00	100.00	100.00	100.00
% Porcentaje	CPP (Con Problemas Pote.)	0.00	0.00	0.00	0.00	0.00	0.00



de	DEF (Deficiente)	0.00	0.00	0.00	0.00	0.00	0.00
Calificación	DUD (Dudoso)	0.00	0.00	0.00	0.00	0.00	0.00
	PER (Pérdida)	0.00	0.00	0.00	0.00	0.00	0.00

Institución	ABR 2023 (SBS: MAR 2023)		MAY 2023 (SBS: ABR 2023)		JUN 2023 (SBS: MAY 2023)		JUL 2023 (SBS: JUN 2023)		AGO 2023 (SBS: JUL 2023)		SET 2023 (SBS: AGO 2023)	
	Monto *	Dias V.	Monto *	Dias V.	Monto *	Dias V.	Monto *	Dias V.	Monto *	Dias V.	Monto *	Dias V.
BCP	2.091.100,96		2.045.853,39		2.005.076,55		1.956.938,51		1.926.678,74		1.951.682,74	
BIF	732.630,69		720.771,59		711.085,94		698.552,67		692.020,75		705.948,04	
TOTAL	2.823.731,65		2.766.624,98		2.716.162,49		2.655.491,18		2.618.699,49		2.657.630,78	

Última fecha reportada por la SBS : 29/02/2024

Operación	ABR 2023 (SBS: MAR 2023)		MAY 2023 (SBS: ABR 2023)		JUN 2023 (SBS: MAY 2023)		JUL 2023 (SBS: JUN 2023)		AGO 2023 (SBS: JUL 2023)		SET 2023 (SBS: AGO 2023)	
	Monto *	Dias V.	Monto *	Dias V.	Monto *	Dias V.	Monto *	Dias V.	Monto *	Dias V.	Monto *	Dias V.
RESUMEN												
- Total Deuda	2.823.731,65		2.766.624,98		2.716.162,49		2.655.491,18		2.618.699,49		2.657.630,78	
- Línea No Utilizada	376.200,00											
- Garantías	2.422.192,00		2.391.931,00		2.368.752,00		2.335.915,00		2.323.038,00		4.330.735,00	
CREDITOS DIRECTOS												
- CREDITOS VIGENTES	2.116.400,41		2.068.130,68		2.024.436,91		1.973.354,62		1.940.323,33		1.962.896,88	
-- GranE:ArrendamientoFinanc	2.116.400,41		2.068.130,68		2.024.436,91		1.973.354,62		1.940.323,33		1.962.896,88	
CREDITOS INDIRECTOS												
- CartasFianzaOtorgadas	707.331,24		698.494,30		691.725,58		682.136,56		678.376,16		694.733,90	
LINEA NO UTIL. Y CRED. NO DESEMB.												
- LinCredAvalessFianzas	376.200,00											
GARANTIAS												
- GARANTIAS RECIBIDAS	2.422.192,36		2.391.931,05		2.368.752,18		2.335.915,44		2.323.038,29		4.330.736,64	
-- OtrasGarantias	2.347.488,00		2.318.160,00		2.295.696,00		2.263.872,00		2.251.392,00		2.305.680,00	
-- OtrasGtiasNoPref	74.704,36		73.771,05		73.056,18		72.043,44		71.646,29		73.373,90	
-- GtiasNoPref(AvalyFianza)											1.951.682,74	

Reporte SBS/Microfinanzas por entidades

Reportado por : BCP

Última fecha reportada por la SBS : 29/02/2024

Operación	OCT 2023 (SBS: SET2023)		NOV 2023 (SBS: OCT2023)		DIC 2023 (SBS: NOV2023)		ENE 2024 (SBS: DIC2023)		FEB 2024 (SBS: ENE2024)		MAR 2024 (SBS: FEB2024)	
	Monto *	Dias V.	Monto *	Dias V.	Monto *	Dias V.	Monto *	Dias V.	Monto *	Dias V.	Monto *	Dias V.
Calificación (2)	NOR		NOR		NOR		NOR		NOR		NOR	
RESUMEN												
- Total Deuda	1.982.200,48		1.984.066,45		1.910.111,59		1.874.209,62		1.900.730,52		1.866.361,16	
- Garantías	4.349.032,00		4.378.978,00		4.241.375,00		4.188.625,00		4.274.426,00		4.225.081,00	
CREDITOS DIRECTOS												
- CREDITOS VIGENTES	1.982.200,48		1.984.066,45		1.910.111,59		1.874.209,62		1.900.730,52		1.866.361,16	
-- GranE:ArrendamientoFinanc	1.982.200,48		1.984.066,45		1.910.111,59		1.874.209,62		1.900.730,52		1.866.361,16	
GARANTIAS												
- GARANTIAS RECIBIDAS	4.349.032,48		4.378.978,45		4.241.375,59		4.188.625,62		4.274.426,52		4.225.081,16	
-- OtrasGarantias	2.366.832,00		2.394.912,00		2.331.264,00				2.373.696,00		2.358.720,00	
-- OtrasGtiasNoPref							2.314.416,00					
-- GtiasNoPref(AvalyFianza)	1.982.200,48		1.984.066,45		1.910.111,59		1.874.209,62		1.900.730,52		1.866.361,16	

Última fecha reportada por la SBS : 29/02/2024

Operación	ABR 2023 (SBS: MAR2023)		MAY 2023 (SBS: ABR2023)		JUN 2023 (SBS: MAY2023)		JUL 2023 (SBS: JUN2023)		AGO 2023 (SBS: JUL2023)		SET 2023 (SBS: AGO2023)	
	Monto *	Dias V.	Monto *	Dias V.	Monto *	Dias V.	Monto *	Dias V.	Monto *	Dias V.	Monto *	Dias V.
Calificación (2)	NOR		NOR		NOR		NOR		NOR		NOR	
RESUMEN												
- Total Deuda	2.091.100,96		2.045.853,39		2.005.076,55		1.956.938,51		1.926.678,74		1.951.682,74	
- Garantías	2.347.488,00		2.318.160,00		2.295.696,00		2.263.872,00		2.251.392,00		4.257.362,00	
CREDITOS DIRECTOS												



- CRÉDITOS VIGENTES	2.091.100,96	2.045.853,39	2.005.076,55	1.956.938,51	1.926.678,74	1.951.682,74
-- GranE:ArrendamientoFinanc	2.091.100,96	2.045.853,39	2.005.076,55	1.956.938,51	1.926.678,74	1.951.682,74
GARANTIAS						
- GARANTIAS RECIBIDAS	2.347.488,00	2.318.160,00	2.295.696,00	2.263.872,00	2.251.392,00	4.257.362,74
-- OtrasGarantias	2.347.488,00	2.318.160,00	2.295.696,00	2.263.872,00	2.251.392,00	2.305.680,00
-- GtiasNoPref(AvalyFianza)						1.951.682,74

Reportado por : BIF

Última fecha reportada por la SBS : 29/02/2024

Operación	OCT 2023 (SBS: SET2023)		NOV 2023 (SBS: OCT2023)		DIC 2023 (SBS: NOV2023)		ENE 2024 (SBS: DIC2023)		FEB 2024 (SBS: ENE2024)		MAR 2024 (SBS: FEB2024)	
	Monto *	Dias V.	Monto *	Dias V.	Monto *	Dias V.	Monto *	Dias V.	Monto *	Dias V.	Monto *	Dias V.
Calificación (2)	NOR		NOR		NOR		NOR		NOR		NOR	
RESUMEN												
- Total Deuda	721.821,09		727.480,81		705.304,34		697.366,18		715.228,08		710.715,60	
- Línea No Utilizada							370.900,00				1.134.000,00	
- Garantías	75.319,00		76.213,00		74.188,00		73.651,00		75.538,00		75.061,00	
CREDITOS DIRECTOS												
- CRÉDITOS VIGENTES	8.661,23		5.860,05		2.861,62							
-- GranE:ArrendamientoFinanc	8.661,23		5.860,05		2.861,62							
CREDITOS INDIRECTOS												
- CartasFianzaOtorgadas	713.159,86		721.620,76		702.442,72		697.366,18		715.228,08		710.715,60	
LINEA NO UTIL. Y CRED. NO DESEMB.												
- LinCredAvaesFianzas							370.900,00				1.134.000,00	
GARANTIAS												
- GARANTIAS RECIBIDAS	75.319,95		76.213,54		74.188,06		73.651,91		75.538,38		75.061,80	
-- OtrasGtiasNoPref	75.319,95		76.213,54		74.188,06		73.651,91		75.538,38		75.061,80	

Última fecha reportada por la SBS : 29/02/2024

Operación	ABR 2023 (SBS: MAR2023)		MAY 2023 (SBS: ABR2023)		JUN 2023 (SBS: MAY2023)		JUL 2023 (SBS: JUN2023)		AGO 2023 (SBS: JUL2023)		SET 2023 (SBS: AGO2023)	
	Monto *	Dias V.	Monto *	Dias V.	Monto *	Dias V.	Monto *	Dias V.	Monto *	Dias V.	Monto *	Dias V.
Calificación (2)	NOR		NOR		NOR		NOR		NOR		NOR	
RESUMEN												
- Total Deuda	732.630,69		720.771,59		711.085,94		698.552,67		692.020,75		705.948,04	
- Línea No Utilizada	376.200,00											
- Garantías	74.704,00		73.771,00		73.056,00		72.043,00		71.646,00		73.373,00	
CREDITOS DIRECTOS												
- CRÉDITOS VIGENTES	25.299,45		22.277,29		19.360,36		16.416,11		13.644,59		11.214,14	
-- GranE:ArrendamientoFinanc	25.299,45		22.277,29		19.360,36		16.416,11		13.644,59		11.214,14	
CREDITOS INDIRECTOS												
- CartasFianzaOtorgadas	707.331,24		698.494,30		691.725,58		682.136,56		678.376,16		694.733,90	
LINEA NO UTIL. Y CRED. NO DESEMB.												
- LinCredAvaesFianzas	376.200,00											
GARANTIAS												
- GARANTIAS RECIBIDAS	74.704,36		73.771,05		73.056,18		72.043,44		71.646,29		73.373,90	
-- OtrasGtiasNoPref	74.704,36		73.771,05		73.056,18		72.043,44		71.646,29		73.373,90	

Rectificaciones SBS

Entidad	Periodo SBS	Cuenta	Concepto Rectificación	Dice	Debe Decir
---------	-------------	--------	------------------------	------	------------

Aval/Codeudor

Montos expresados en unidades de soles*

Es Avalista de:

Información reportada por la SBS al 31/01/2024

Tipo Doc	Nro Documento	Nombre/Razón Social	Act Pre 12m
----------	---------------	---------------------	-------------

Montos expresados en unidades de soles*

Quiénes lo Avalan:			Información reportada por la SBS al 31/01/2024		
Tipo Doc	Nro Documento	Nombre/Razón Social	Act	Pre	12m
RUC	20601767423	CITIKOLD DEL PERU S.A.C.	●	●	●
Institución SBS		Calif. (2)	Saldo *		
BANCO DE CREDITO DEL PERÚ		NOR	1.900.730,52		

Montos expresados en unidades de soles*

Es Avalista de:			Información Reportada por Entidades de Microfinanzas / Otros Créditos		
Tipo Doc	Nro Documento	Nombre/Razón Social	Act	Pre	12m

Montos expresados en unidades de soles*

Quiénes lo Avalan:			Información Reportada por Entidades de Microfinanzas / Otros Créditos		
Tipo Doc	Nro Documento	Nombre/Razón Social	Act	Pre	12m

Documentos Protestados como Deudor/Aceptante

Montos expresados en unidades*

Reportado por la Cámara de Comercio de Lima (CCL)

Documentos Protestados sin Regularizar

	# Doc	Monto (S/) *	Max Días Venc.
Total:	0	0,00	

Tipo de Cambio 3.718

Nro. Secuencia	Tip. Reg. **	Acreedor/Girador	Tipo Doc.	Moneda	Monto *	Monto * (S/)	Boletín	F. Protesto	F. Venc	Días Venc.
----------------	--------------	------------------	-----------	--------	---------	--------------	---------	-------------	---------	------------

**PR: Protestos, CJ: Cobranza Judicial, MO: Moras, PP: Procesos Penales

Montos expresados en unidades*

Reportado por la Cámara de Comercio de Lima (CCL)

Documentos Protestados Regularizados

	# Doc	Monto (S/) *
Total:	0	0,00

Nro. Secuencia	Tip. Reg. **	Acreedor/Girador	Tipo Doc.	Moneda	Monto *	Monto * (S/)	Boletín	F. Protesto	F. Venc.	F. Reg
----------------	--------------	------------------	-----------	--------	---------	--------------	---------	-------------	----------	--------

**PR: Protestos, CJ: Cobranza Judicial, MO: Moras, PP: Procesos Penales

Detalle de Vencidos

Comercio Exterior

Montos expresados en unidades de dólares

Muestra información reportada por la SUNAT desde el 07/02/2011

Resumen por Ejercicio

Ejercicio	Actividad	Número de Operaciones	Importe USD *	N° Países	3 países con mayor número de operaciones
2024	IMPORTACIÓN	4	55.552,70	6	CHINA, DENMARK, JAPAN
2023	EXPORTACIÓN	1	269.249,31	1	ECUADOR

2022	IMPORTACIÓN	13	116.334,89	10	CHINA, MALAYSIA, UNITED STATES
2022	IMPORTACIÓN	19	371.797,92	16	CHINA, UNITED STATES, MEXICO
2021	IMPORTACIÓN	10	713.910,25	16	CHINA, JAPAN, BELGIUM
2020	IMPORTACIÓN	6	579.232,45	3	CHINA, JAPAN, DENMARK

Resumen por Meses

Actividad	Ejercicio	Mes	Número de Operaciones	Importe USD *	N° Países	3 países con mayor número de operaciones
EXPORTACIÓN	2023	MAYO	1	269.249,31	1	ECUADOR
IMPORTACIÓN	2024	MARZO	1	4.876,78	4	CHINA, JAPAN, TAIWAN
		FEBRERO	1	9.147,16	3	CHINA, DENMARK, MEXICO
	2023	ENERO	2	41.528,76	1	CHINA
		SETIEMBRE	1	5.446,00	1	CHINA
		AGOSTO	2	5.917,71	2	CHINA, JAPAN
		JULIO	4	25.557,13	5	CHINA, GERMANY, DENMARK
		MAYO	2	12.983,01	3	CHINA, MALAYSIA, UNITED STATES
		MARZO	2	32.967,97	3	CHINA, MALAYSIA, UNITED STATES
		FEBRERO	1	30.820,30	2	UNITED KINGDOM, MEXICO
		ENERO	1	2.642,77	1	MALAYSIA
	2022	NOVIEMBRE	1	1.226,68	3	CHINA, TAIWAN, UNITED STATES
		OCTUBRE	3	28.453,25	6	CHINA, ITALY, MEXICO
		AGOSTO	1	15.876,66	4	CHINA, MALAYSIA, TAIWAN
		JULIO	2	10.767,10	4	CHINA, GERMANY, ECUADOR
		JUNIO	5	67.954,87	10	UNITED STATES, JAPAN, MEXICO
		MAYO	2	31.689,82	3	CHINA, MALAYSIA, UNITED STATES
	2021	ABRIL	5	215.829,55	11	CHINA, UNITED STATES, GERMANY
		DICIEMBRE	3	228.620,47	3	CHINA, INDIA, JAPAN
		OCTUBRE	2	220.936,31	2	CHINA, BELGIUM
		SETIEMBRE	1	78.874,33	1	CHINA
		JULIO	3	104.101,92	11	CHINA, JAPAN, DENMARK
		ABRIL	1	81.377,22	13	BELGIUM, CANADA, CHINA
	2020	AGOSTO	1	4.202,00	1	CHINA
		JULIO	1	4.556,27	2	CHINA, JAPAN
		ENERO	4	570.474,19	3	CHINA, DENMARK, JAPAN

PUBLICACIÓN DIARIO "EL PERUANO"

Reporte Otros Créditos

Institución	OCT 2023		NOV 2023		DIC 2023		ENE 2024		FEB 2024		MAR 2024	
	Monto *	Dias V.	Monto *	Dias V.	Monto *	Dias V.	Monto *	Dias V.	Monto *	Dias V.	Monto *	Dias V.

Institución	ABR 2023		MAY 2023		JUN 2023		JUL 2023		AGO 2023		SET 2023	
	Monto *	Dias V.	Monto *	Dias V.	Monto *	Dias V.	Monto *	Dias V.	Monto *	Dias V.	Monto *	Dias V.

Reporte Otros Créditos por entidades

Sin Información