



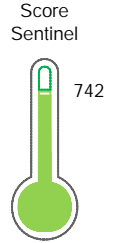
Reporte de Deudas

El reporte contiene solo los títulos seleccionados

- Información General
- Consulta Rápida
- Principales Acreedores
- Detalle Variación
- Posición Histórica
- Gráficos
- Rep. Vencidos
- Rep. SBS/Microf.
- SBS/Microf. Entidades
- Rectificaciones SBS
- Avalados/Avalistas
- Hechos de Importancia
- Documentos CCL
- Detalle de Vencidos
- Comercio Exterior
- Otros Créditos
- Otros Créd. Entidades
- Otros Rep. Negativos

RUC 20558357721 - LEVANTE PERU S.A.C.

Fecha Proceso	Tipo Doc.	N. Doc.	Nota	Deuda Total *	Var.	Actual	Previo	12m
20/04/2024	RUC	20558357721	0.016	443.355,73				



Buen Puntaje

*** La persona consultada cuenta con los siguientes créditos e indicadores.**

Está Avalado

Sentinel Sabio

Bancarizado: SI

Recomendación de Sentinel Sabio

Evaluación Crediticia



APROBAR
Producto Genérico

Detalle:

- Cumple con todas las reglas de evaluación

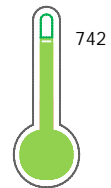
Cuota Estimada Mensual

S/ 20337,



Score Sentinel

Nivel de Riesgo



Buen Puntaje

Recomendación:

Estadísticamente, en este nivel de score, 10 de 100 empresas podrían caer en incumplimiento en los próximos 12

Información General

Datos Principales

19/04/2024: Última actualización de información reportada por SUNAT

Razón Social:	LEVANTE PERU S.A.C.		
Nombre Comercial:	-		
Tipo de Contribuyente:	SOCIEDAD ANONIMA CERRADA		
Estado de Contribuyente:	ACTIVO	Condición del Contribuyente:	HABIDO
Inicio de Actividades:	13/08/2013		
Tamaño contribuyente:	MEDIANO	Dependencia:	I.R.AREQUIPA-MEPECO
Actividad Económica Principal	VENTA PARTES, PIEZAS, ACCESORIOS.		
Actividad Económica Secundaria 1	MANTENIMIENTO Y REPARAC. VEHIC	Actividad Económica Secundaria 2	-
Fecha Inscripción RRPP:	01/08/2013	Número de Partida Registral:	-
Folio:	-	Asiento:	-

Agente de retención

Direcciones Registradas

Dirección	Fuente
CALLE PIURA 1007 MZA. F1 LTE. 11 URBANIZACION MARIANO MELGAR MARIANO MELGAR - AREQUIPA - AREQUIPA (2CDRAS DERECHA DE PARQUE HUMACHIRI)	SUNAT - DOMICILIO FISCAL
AVENIDA ANDRES AVELINO CACERES NRO. 306A JOSE LUIS BUSTAMANTE Y RIVERO - AREQUIPA - AREQUIPA	SUNAT - L. COMERCIAL
FUNDO AÑAYPATA MZA. B LTE. 1 URBANIZACION VILLA MANUELITO JOSE LUIS BUSTAMANTE Y RIVERO - AREQUIPA - AREQUIPA (CERCA ESQ.LAS CONVENCIONES-CERRO JULY)	SUNAT - SUCURSAL

Representantes Legales

Nro Documento	Nombre de Representante	Act	Pre	12m	Fecha desde que ocupa Cargo	Cargo
29662355	LAGUNA TAPIA ALEX VICTOR				01/08/2013	GERENTE GENERAL

Empresas Relacionadas a:

LAGUNA TAPIA ALEX VICTOR

Ruc	Razón Social	Semáforos			Fecha desde que ocupa Cargo	Cargo	Estado
		Act	Pre	12m			
20498549609	ALT TRANSPORTES TURISTICOS E.I.R.L.				13/10/2003	GERENTE	BAJA DE OFICIO
20601213851	DANJOA PERU S.A.C.				04/05/2016	GERENTE GENERAL	ACTIVO

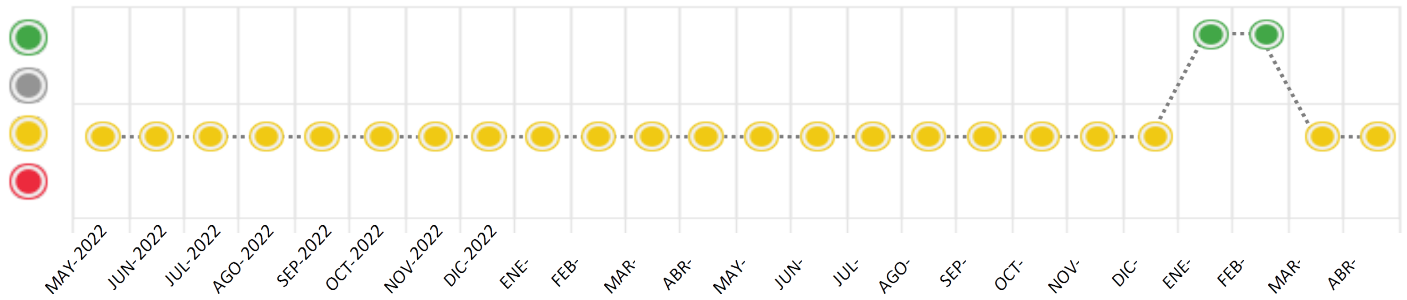
Consulta Rápida

Documento de identidad consultado

Fecha Proceso	Tipo Doc.	N. Doc.	Nombre o Raz. Social	Nota	Deuda Total *	Var.	Actual	Previo	12m
20/04/2024	RUC	20558357721	LEVANTE PERU S.A.C.	0.016	443.355,73				

Montos expresados en unidades de soles*

Semáforos de los últimos 24 meses



Semáforo	Descripción
	No registra información de deudas
	Mínimo Riesgo: Sin deudas vencidas
	Mediano Riesgo: Deudas con poco atraso*
	Alto Riesgo: Deudas con atraso significativo*

*Semáforo deuda menor: Deuda vencida menor S/ 100 personas naturales o menor S/ 500 personas jurídicas

Verde: 0 <= Sem. < 0.001
 Amarillo: 0.001 <= Sem. <= 2
 Rojo: 2 < Sem. <= 6

Variación	Descripción
	Variación Negativa: La nueva información reportada ha incrementado tu riesgo crediticio
	Variación Positiva: La nueva información ha mejorado tu posición de riesgo
	Variación Porcentual Positiva: El monto total reportado por la SBS/Microfinanzas o número de instituciones financieras ha aumentado
	Variación Porcentual Negativa: El monto total reportado por la SBS/Microfinanzas o número de instituciones financieras ha disminuido
	Aproximadamente igual o igual

Detalle de la deuda SBS/Microfinanzas

Entidad	Deuda Anterior			Deuda a ABR 2024				Rect. (1)	Disc.
	OCT 2023	ENE 2024	MAR 2024	Fecha Inf.	Calif. (2)	Monto *	Días Venc.		
	149.256,09	342.797,69	317.733,87	29/02/2024	NOR	0			
	119.644,57	88.888,55	67.676,86	29/02/2024	NOR	0			
	82.972,25	66.721,68	55.488,57	29/02/2024	NOR	0			
	0,00	0,00	0,00	29/02/2024	SCAL	0			
TOTAL	351.872,91	498.407,92	440.899,30			440.899,30			

(1) Ver detalle en el cuadro de Rectificaciones SBS

(2) NOR: Normal, CPP: Con Problemas Potenciales, DEF: Deficiente, DUD: Dudoso, PER: Pérdida, SCAL: Sin Calificación

Detalle de la deuda de Otros Créditos

Entidad	Deuda Anterior			Deuda a ABR 2024				Disc.
	OCT 2023	ENE 2024	MAR 2024	Fecha Inf.	Calif. (2)	Monto	Días Venc.	
TOTAL								

(2) NOR: Normal, CPP: Con Problemas Potenciales, DEF: Deficiente, DUD: Dudoso, PER: Pérdida, SCAL: Sin Calificación

Detalle de vencidos

# Doc	Fuente - Acreedor	Monto *	Días Venc.
	Deuda Tributaria	1.320,00	51
1	SUPERINTENDENCIA NACIONAL DE ADMINISTRACION TRIBUTARIA SUNAT	1.320,00	51
	Deuda Laboral	1.136,43	203
2	AFP INTEGRAL S A	1.136,43	203

Utilización de Líneas de Crédito

Instituciones	**	Línea Aprobada	Línea No Utilizada	Línea Utilizada	% L. Utl.
TOTAL					0%

**Tipo de Crédito

Principales Acreedores

Montos expresados en unidades de soles*

Resumen de Deudas

Descripción de la Deuda	Monto *	Días
Deuda total SBS al 29/02/2024	440.899,30	
% Calificación normal	100,00	
Peor Calificación (2)	NOR	
Otros Créditos	0,00	****
Deuda vencida		
Deuda Tributaria	1.320,00	51
Deuda Laboral	1.136,43	203
Total deuda vencida	2.456,43	

Detalle de deuda SBS/Microfinanzas

Institución SBS	Calif. (2)	Saldo *	% Ven.	Días Venc.	Rect.(1)
BCP	NOR	317.733,87	0,00		

BBVA	NOR	67.676,86	0.00
INTERBANK	NOR	55.488,57	0.00
SCOTIABANK	SCAL	0,00	0.00
Deuda Total SBS/MicroFinanzas		440.899,30	0

Detalle de Riesgos SBS/Microfinanzas

Concepto	Saldo *
Deuda Directa	440.899,30
Deuda Indirecta	0,00
Deuda Castigada	0,00
Deuda Total SBS/MicroFinanzas	440.899,30
Línea Tarj.Cred. No utilizada	0,00
Total Riesgo SBS/MicroFinanzas	440.899,30

Detalle de deuda Otros Créditos

Empresa	Calif. (2)	Saldo *	% Ven.	Días Venc.	Disc.
Deuda Total Otros Créditos		0,00	0		

Detalle de vencidos

# Doc	Fuente - Acreedor	Monto *	Días Venc.
	Deuda Tributaria	1.320,00	51
1	SUPERINTENDENCIA NACIONAL DE ADMINISTRACION TRIBUTARIA SUNAT	1.320,00	51
	Deuda Laboral	1.136,43	203
2	AFP INTEGRAL S A	1.136,43	203

Detalle Variación

Montos expresados en unidades de soles*

Resumen de la variación

Descripción de la deuda	08/04/2024	20/04/2024	Variación
Score	0.007	0.016	0.008
Nro. Entidades SBS/Microf.	4	4	0
Riesgo Total SBS/Microf. *	440.899,30	440.899,30	
Deuda Directa	440.899,30	440.899,30	0,00
Deuda Indirecta	0,00	0,00	0,00
Deuda Castigada	0,00	0,00	0,00

Variación del Riesgo Total SBS/Microf. *	Antes	20/04/2024	Variación
Último Mes	440.899,30	440.899,30	0,00
Último Trimestre	498.407,92	440.899,30	-57.508,62
Último Semestre	351.872,91	440.899,30	89.026,39
Último Año	630.384,17	440.899,30	-189.484,87



Calificación SBS/Microf.	08/04/2024	20/04/2024	Variación
% NOR (Normal)	100.00	100.00	0.00
% CPP (Con Problemas Potenciales)	0.00	0.00	0.00
% DEF (Deficiente)	0.00	0.00	0.00
% DUD (Dudoso)	0.00	0.00	0.00
% PER (Pérdida)	0.00	0.00	0.00

Deuda vencida *	08/04/2024	20/04/2024	Variación
Deuda Tributaria	0,00	1.320,00	1.320,00
Total deuda vencida	0,00	1.320,00	1.320,00

Deuda por Otros Créditos *	08/04/2024	20/04/2024	Variación
Total deuda otros créditos	0,00	0,00	0,00

Detalle de la variación

Fuente - Acreedor *	08/04/2024	20/04/2024	Variación
Deuda Tributaria			1.320,00
SUPERINTENDENCIA NACIONAL DE ADMINISTRACION TRIBUTARIA SUNAT	0,00	1.320,00	1.320,00

Posición Histórica

Montos expresados en unidades de soles*

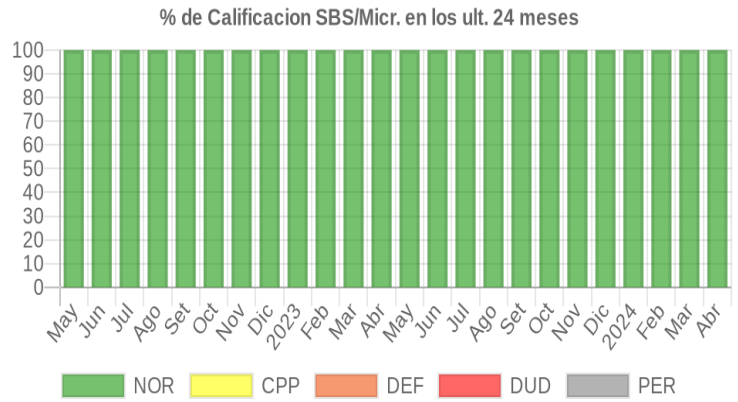
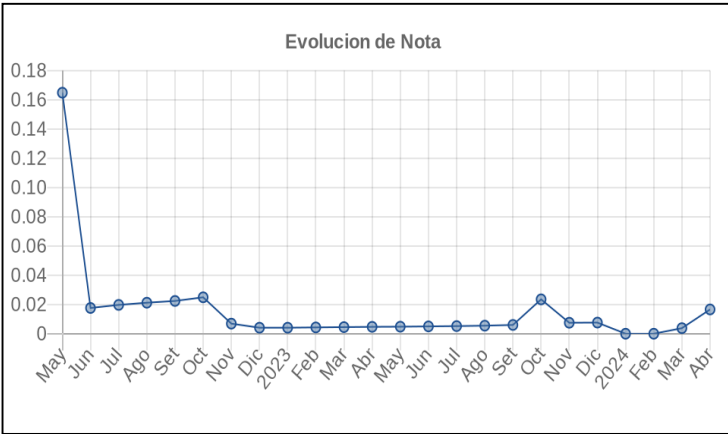
Fecha de Proceso	Sema. Actual	Sem. Riesgo	Var.	Superintendencia de Banca y Seguros (SBS/Microfinan.)					Otros Créditos	Otros Vencidos *				Ctas. Cerr./Anu.		Otros Repor. Negati.
				# Enti.	Deuda Total *	% Cali. normal	Peor Califi.(2)	Deuda Vencida *		Protestos	Docs. Impagos	Deuda Tributaria	Deuda Laboral	Cta. Cte.	Tar. Créd.	
20/04/2024	●	0.016	☰	4	440.899,30	100.00	NOR	0,00	0,00	0,00	0,00	1.320,00	1.136,43	0	0	0
08/04/2024	●	0.007	☰	4	440.899,30	100.00	NOR	0,00	0,00	0,00	0,00	0,00	1.136,43	0	0	0
21/03/2024	●	0.003	☰	4	440.899,30	100.00	NOR	0,00	0,00	0,00	0,00	0,00	566,59	0	0	0
07/03/2024	●	0.003	▼	4	469.935,75	100.00	NOR	0,00	0,00	0,00	0,00	0,00	566,59	0	0	0
21/02/2024	●	0.000	☰	4	469.935,75	100.00	NOR	0,00	0,00	0,00	0,00	0,00	0,00	0	0	0
19/01/2024	●	0.000	☰	4	498.407,92	100.00	NOR	0,00	0,00	0,00	0,00	0,00	0,00	0	0	0
17/01/2024	●	0.000	▲	4	379.849,85	100.00	NOR	0,00	0,00	0,00	0,00	0,00	0,00	0	0	0
03/01/2024	●	0.007	☰	4	379.849,85	100.00	NOR	0,00	0,00	726,96	0,00	0,00	0,00	0	0	0
22/12/2023	●	0.007	☰	4	379.849,85	100.00	NOR	0,00	0,00	732,26	0,00	0,00	0,00	0	0	0
01/12/2023	●	0.007	☰	4	395.605,96	100.00	NOR	0,00	0,00	732,26	0,00	0,00	0,00	0	0	0
23/11/2023	●	0.007	☰	4	395.605,96	100.00	NOR	0,00	0,00	752,25	0,00	0,00	0,00	0	0	0
13/11/2023	●	0.008	☰	4	351.872,91	100.00	NOR	0,00	0,00	752,25	0,00	0,00	0,00	0	0	0
06/11/2023	●	0.023	☰	4	351.872,91	100.00	NOR	0,00	0,00	752,25	0,00	1.339,00	0,00	0	0	0
02/11/2023	●	0.023	☰	4	351.872,91	100.00	NOR	0,00	0,00	752,25	0,00	1.336,00	0,00	0	0	0
30/10/2023	●	0.023	☰	4	351.872,91	100.00	NOR	0,00	0,00	744,80	0,00	1.336,00	0,00	0	0	0
24/10/2023	●	0.023	☰	4	351.872,91	100.00	NOR	0,00	0,00	744,80	0,00	1.333,00	0,00	0	0	0
23/10/2023	●	0.023	☰	4	351.872,91	100.00	NOR	0,00	0,00	744,80	0,00	1.331,00	0,00	0	0	0
20/10/2023	●	0.017	☰	4	481.780,75	100.00	NOR	0,00	0,00	744,80	0,00	1.331,00	0,00	0	0	0
09/10/2023	●	0.017	☰	4	481.780,75	100.00	NOR	0,00	0,00	744,80	0,00	1.328,00	0,00	0	0	0
03/10/2023	●	0.006	☰	4	481.780,75	100.00	NOR	0,00	0,00	744,80	0,00	0,00	0,00	0	0	0
21/09/2023	●	0.006	☰	4	481.780,75	100.00	NOR	0,00	0,00	724,22	0,00	0,00	0,00	0	0	0
01/09/2023	●	0.005	☰	4	511.208,77	100.00	NOR	0,00	0,00	724,22	0,00	0,00	0,00	0	0	0
24/08/2023	●	0.005	☰	4	511.208,77	100.00	NOR	0,00	0,00	707,17	0,00	0,00	0,00	0	0	0
01/08/2023	●	0.005	☰	4	540.387,87	100.00	NOR	0,00	0,00	707,17	0,00	0,00	0,00	0	0	0
24/07/2023	●	0.005	☰	4	540.387,87	100.00	NOR	0,00	0,00	711,09	0,00	0,00	0,00	0	0	0
03/07/2023	●	0.004	☰	4	568.758,54	100.00	NOR	0,00	0,00	711,09	0,00	0,00	0,00	0	0	0
22/06/2023	●	0.005	☰	4	568.758,54	100.00	NOR	0,00	0,00	721,08	0,00	0,00	0,00	0	0	0
01/06/2023	●	0.004	☰	4	600.218,30	100.00	NOR	0,00	0,00	721,08	0,00	0,00	0,00	0	0	0
22/05/2023	●	0.004	☰	4	600.218,30	100.00	NOR	0,00	0,00	727,36	0,00	0,00	0,00	0	0	0
03/05/2023	●	0.004	☰	4	630.384,17	100.00	NOR	0,00	0,00	727,36	0,00	0,00	0,00	0	0	0
24/04/2023	●	0.004	☰	4	630.384,17	100.00	NOR	0,00	0,00	745,98	0,00	0,00	0,00	0	0	0
22/03/2023	●	0.004	☰	4	661.534,26	100.00	NOR	0,00	0,00	745,98	0,00	0,00	0,00	0	0	0
01/03/2023	●	0.004	☰	4	691.154,42	100.00	NOR	0,00	0,00	745,98	0,00	0,00	0,00	0	0	0



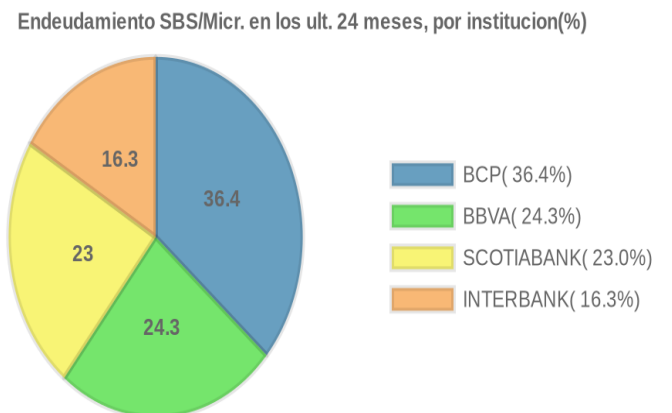
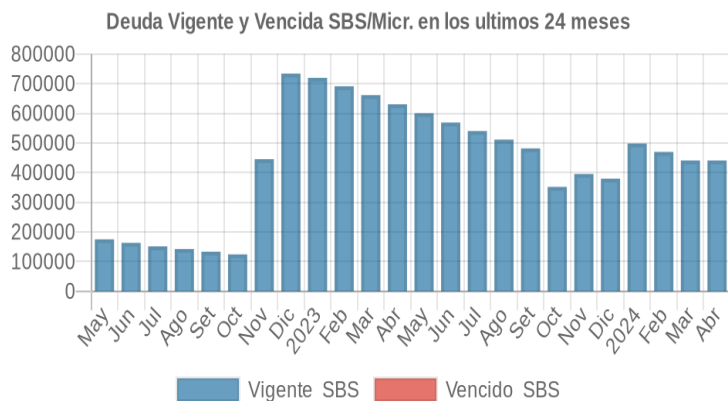
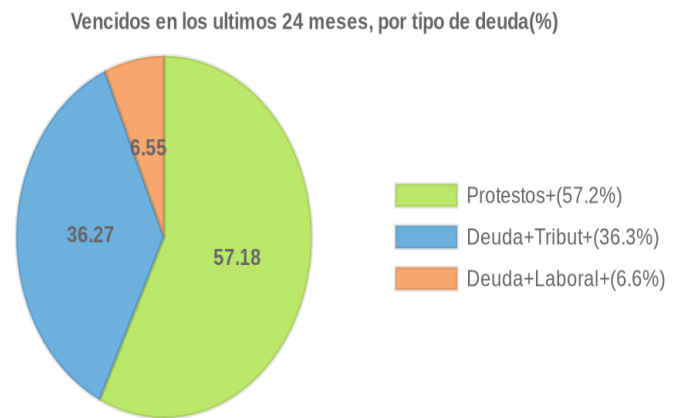
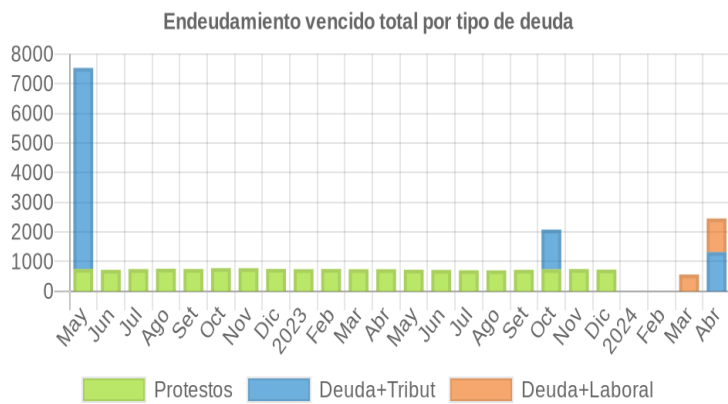
21/02/2023	●	0.004	⊞	4	691.154,42	100.00	NOR	0,00	0,00	754,21	0,00	0,00	0,00	0	0	0
01/02/2023	●	0.004	⊞	4	719.787,58	100.00	NOR	0,00	0,00	754,21	0,00	0,00	0,00	0	0	0
27/01/2023	●	0.004	⊞	4	719.787,58	100.00	NOR	0,00	0,00	747,54	0,00	0,00	0,00	0	0	0
23/01/2023	●	0.004	⊞	4	719.787,58	100.00	NOR	0,00	0,00	747,54	0,00	0,00	0,00	0	0	0
03/01/2023	●	0.004	⊞	4	733.917,77	100.00	NOR	0,00	0,00	747,54	0,00	0,00	0,00	0	0	0
22/12/2022	●	0.004	⊞	4	733.917,77	100.00	NOR	0,00	0,00	754,99	0,00	0,00	0,00	0	0	0
01/12/2022	●	0.006	⊞	3	445.328,76	100.00	NOR	0,00	0,00	754,99	0,00	0,00	0,00	0	0	0
23/11/2022	●	0.006	⊞	3	445.328,76	100.00	NOR	0,00	0,00	778,71	0,00	0,00	0,00	0	0	0
02/11/2022	●	0.024	⊞	1	124.455,70	100.00	NOR	0,00	0,00	778,71	0,00	0,00	0,00	0	0	0
24/10/2022	●	0.024	⊞	1	124.455,70	100.00	NOR	0,00	0,00	780,28	0,00	0,00	0,00	0	0	0
04/10/2022	●	0.023	⊞	1	133.504,82	100.00	NOR	0,00	0,00	780,28	0,00	0,00	0,00	0	0	0
22/09/2022	●	0.022	⊞	1	133.504,82	100.00	NOR	0,00	0,00	753,42	0,00	0,00	0,00	0	0	0
01/09/2022	●	0.021	⊞	1	142.471,49	100.00	NOR	0,00	0,00	753,42	0,00	0,00	0,00	0	0	0
22/08/2022	●	0.021	⊞	1	142.471,49	100.00	NOR	0,00	0,00	762,64	0,00	0,00	0,00	0	0	0
02/08/2022	●	0.020	⊞	1	151.408,79	100.00	NOR	0,00	0,00	762,64	0,00	0,00	0,00	0	0	0
22/07/2022	●	0.019	⊞	1	151.408,79	100.00	NOR	0,00	0,00	749,70	0,00	0,00	0,00	0	0	0
01/07/2022	●	0.018	⊞	1	163.308,01	100.00	NOR	0,00	0,00	749,70	0,00	0,00	0,00	0	0	0
27/06/2022	●	0.017	⊞	1	163.308,01	100.00	NOR	0,00	0,00	725,40	0,00	0,00	0,00	0	0	0
23/06/2022	●	0.034	⊞	1	163.308,01	100.00	NOR	0,00	0,00	725,40	0,00	706,00	0,00	0	0	0
20/06/2022	●	0.032	⊞	1	175.153,73	100.00	NOR	0,00	0,00	725,40	0,00	706,00	0,00	0	0	0
13/06/2022	●	0.032	⊞	1	175.153,73	100.00	NOR	0,00	0,00	725,40	0,00	705,00	0,00	0	0	0
07/06/2022	●	0.164	⊞	1	175.153,73	100.00	NOR	0,00	0,00	725,40	0,00	6.796,00	0,00	0	0	0
01/06/2022	●	0.164	⊞	1	175.153,73	100.00	NOR	0,00	0,00	725,40	0,00	6.778,00	0,00	0	0	0
31/05/2022	●	0.164	▼	1	175.153,73	100.00	NOR	0,00	0,00	753,03	0,00	6.778,00	0,00	0	0	0
24/05/2022	●	0.017	⊞	1	175.153,73	100.00	NOR	0,00	0,00	753,03	0,00	0,00	0,00	0	0	0
23/05/2022	●	0.045	⊞	1	175.153,73	100.00	NOR	0,00	0,00	753,03	0,00	1.242,00	0,00	0	0	0
16/05/2022	●	0.042	⊞	1	186.832,51	100.00	NOR	0,00	0,00	753,03	0,00	1.242,00	0,00	0	0	0
03/05/2022	●	0.024	⊞	1	186.832,51	100.00	NOR	0,00	0,00	753,03	0,00	422,00	0,00	0	0	0

Gráficos

Montos expresados en unidades de soles*



NOR: Normal, CPP: Con Problemas Potenciales, DEF: Deficiente, DUD: Dudoso, PER: Pérdida, SCAL: Sin Calificación



Reporte de Vencidos

Montos expresados en unidades de soles*

Fuente - Acreedor	ENE 2024			FEB 2024			MAR 2024			ABR 2024		
	# Docs.	Monto *	Dias V.	# Docs.	Monto *	Dias V.	# Docs.	Monto *	Dias V.	# Docs.	Monto *	Dias V.
Protestos Sin Regularizar												
LUBRICANTES DEL SUR S.A.C.		0,00	0		0,00			0,00			0,00	
Total	0			0			0			0		
Deuda Tributaria												
SUPERINTENDENCIA NACIONAL DE ADMINISTRACION		0,00			0,00			0,00		1	1.320,00	51
Total	0			0			0			1	1.320,00	51
Deuda Laboral												
AFP INTEGRA S A		0,00			0,00		1	566,59	18	2	1.136,43	20
Total	0			0			1	566,59	18	2	1.136,43	20

Montos expresados en unidades de soles*

Fuente - Acreedor	SET 2023			OCT 2023			NOV 2023			DIC 2023		
	# Docs.	Monto *	Dias V.	# Docs.	Monto *	Dias V.	# Docs.	Monto *	Dias V.	# Docs.	Monto *	Dias V.
Protestos Sin Regularizar												
LUBRICANTES DEL SUR S.A.C.	1	724,22	192	1	744,80	195	1	752,25	198	1	732,26	201
Total	1	724,22	192	1	744,80	195	1	752,25	198	1	732,26	201
Deuda Tributaria												
SUPERINTENDENCIA NACIONAL DE ADMINISTRACION		0,00		1	1.336,00	61		0,00	0		0,00	
Total	0			1	1.336,00	61	0			0		
Deuda Laboral												
AFP INTEGRA S A		0,00			0,00			0,00			0,00	
Total	0			0			0			0		

Montos expresados en unidades de soles*

Fuente - Acreedor	MAY 2023			JUN 2023			JUL 2023			AGO 2023		
	# Docs.	Monto *	Dias V.	# Docs.	Monto *	Dias V.	# Docs.	Monto *	Dias V.	# Docs.	Monto *	Dias V.
Protestos Sin Regularizar												
LUBRICANTES DEL SUR S.A.C.	1	727,36	179	1	721,08	182	1	711,09	186	1	707,17	189
Total	1	727,36	179	1	721,08	182	1	711,09	186	1	707,17	189
Deuda Tributaria												
SUPERINTENDENCIA NACIONAL DE ADMINISTRACION		0,00			0,00			0,00			0,00	
Total	0			0			0			0		
Deuda Laboral												
AFP INTEGRA S A		0,00			0,00			0,00			0,00	
Total	0			0			0			0		

Reporte SBS/Microfinanzas

Montos expresados en unidades de soles*

Última fecha reportada por la SBS : 29/02/2024

ÚLTIMOS 6 MESES	NOV 2023	DIC 2023	ENE 2024	FEB 2024	MAR 2024	ABR 2024
	(SBS: OCT 2023)	(SBS: NOV 2023)	(SBS: DIC 2023)	(SBS: ENE 2024)	(SBS: FEB 2024)	(SBS: FEB2024)
NOR (Normal)	100.00	100.00	100.00	100.00	100.00	100.00
% Porcentaje CPP (Con Problemas Pote.)	0.00	0.00	0.00	0.00	0.00	0.00
de DEF (Deficiente)	0.00	0.00	0.00	0.00	0.00	0.00
Calificación DUD (Dudoso)	0.00	0.00	0.00	0.00	0.00	0.00
PER (Pérdida)	0.00	0.00	0.00	0.00	0.00	0.00

Institución	NOV 2023		DIC 2023		ENE 2024		FEB 2024		MAR 2024		ABR 2024	
	(SBS: OCT 2023)		(SBS: NOV 2023)		(SBS: DIC 2023)		(SBS: ENE 2024)		(SBS: FEB 2024)		(SBS: FEB2024)	
	Monto *	Dias V.	Monto *	Dias V.	Monto *	Dias V.	Monto *	Dias V.	Monto *	Dias V.	Monto *	Dias V.
BCP	208.300,00		208.300,00		342.797,69		330.382,25		317.733,87		317.733,87	
BBVA	109.635,22		99.310,16		88.888,55		78.402,28		67.676,86		67.676,86	
INTERBANK	77.670,74		72.239,69		66.721,68		61.151,22		55.488,57		55.488,57	
SCOTIABANK	0,00		0,00		0,00		0,00		0,00		0,00	



TOTAL	395.605,96	379.849,85	498.407,92	469.935,75	440.899,30	440.899,30
-------	------------	------------	------------	------------	------------	------------

Última fecha reportada por la SBS : 29/02/2024

Operación	NOV 2023 (SBS: OCT 2023)		DIC 2023 (SBS: NOV 2023)		ENE 2024 (SBS: DIC 2023)		FEB 2024 (SBS: ENE 2024)		MAR 2024 (SBS: FEB 2024)		ABR 2024 (SBS: FEB2024)	
	Monto *	Dias V.	Monto *	Dias V.	Monto *	Dias V.	Monto *	Dias V.	Monto *	Dias V.	Monto *	Dias V.
RESUMEN												
- Total Deuda	395.605,96		379.849,85		498.407,92		469.935,75		440.899,30		440.899,30	
- Garantías	388.785,00		383.354,00		370.633,00		357.665,00		344.496,00		344.496,00	
CREDITOS DIRECTOS												
- CREDITOS VIGENTES	395.605,96		379.849,85		498.407,92		469.935,75		440.899,30		440.899,30	
-- MedE:Préstamos	395.605,96		379.849,85		498.407,92		469.935,75		440.899,30		440.899,30	
--- Revolventes	187.305,96		171.549,85		155.610,23		139.553,50		123.165,43		123.165,43	
--- NoRevolventes	208.300,00		208.300,00		342.797,69		330.382,25		317.733,87		317.733,87	
GARANTIAS												
- GARANTIAS RECIBIDAS	388.786,24		383.355,19		370.634,87		357.666,05		344.497,57		344.497,57	
-- 1eraGEquipoTransporte	102.815,50		102.815,50		102.815,50		102.815,50		102.815,50		102.815,50	
-- GtíasNoPref(AvalyFianza)	285.970,74		280.539,69		267.819,37		254.850,55		241.682,07		241.682,07	

Montos expresados en unidades de soles*

Última fecha reportada por la SBS : 29/02/2024

6 MESES ANTERIORES		MAY 2023 (SBS: ABR 2023)	JUN 2023 (SBS: MAY 2023)	JUL 2023 (SBS: JUN 2023)	AGO 2023 (SBS: JUL 2023)	SET 2023 (SBS: AGO 2023)	OCT 2023 (SBS: SET 2023)
% Porcentaje	NOR (Normal)	100.00	100.00	100.00	100.00	100.00	100.00
	CPP (Con Problemas Pote.)	0.00	0.00	0.00	0.00	0.00	0.00
de	DEF (Deficiente)	0.00	0.00	0.00	0.00	0.00	0.00
Calificación	DUD (Dudoso)	0.00	0.00	0.00	0.00	0.00	0.00
	PER (Pérdida)	0.00	0.00	0.00	0.00	0.00	0.00

Institución	MAY 2023 (SBS: ABR 2023)		JUN 2023 (SBS: MAY 2023)		JUL 2023 (SBS: JUN 2023)		AGO 2023 (SBS: JUL 2023)		SET 2023 (SBS: AGO 2023)		OCT 2023 (SBS: SET 2023)	
	Monto *	Dias V.	Monto *	Dias V.	Monto *	Dias V.	Monto *	Dias V.	Monto *	Dias V.	Monto *	Dias V.
BCP	189.582,74		181.877,32		174.127,44		165.989,76		157.742,62		149.256,09	
BBVA	168.179,56		158.594,65		149.034,48		139.335,39		129.563,36		119.644,57	
INTERBANK	108.320,65		103.380,37		98.416,61		93.317,74		88.187,45		82.972,25	
SCOTIABANK	134.135,35		124.906,20		118.809,34		112.565,88		106.287,32		0,00	
TOTAL	600.218,30		568.758,54		540.387,87		511.208,77		481.780,75		351.872,91	

Última fecha reportada por la SBS : 29/02/2024

Operación	MAY 2023 (SBS: ABR 2023)		JUN 2023 (SBS: MAY 2023)		JUL 2023 (SBS: JUN 2023)		AGO 2023 (SBS: JUL 2023)		SET 2023 (SBS: AGO 2023)		OCT 2023 (SBS: SET 2023)	
	Monto *	Dias V.	Monto *	Dias V.	Monto *	Dias V.	Monto *	Dias V.	Monto *	Dias V.	Monto *	Dias V.
RESUMEN												
- Total Deuda	600.218,30		568.758,54		540.387,87		511.208,77		481.780,75		351.872,91	
- Línea No Utilizada	59.382,09		74.735,36		88.773,76		106.684,56		122.708,40		240.355,43	
- Garantías	214.294,00		206.195,00		201.231,00		196.132,00		191.002,00		185.787,00	
CREDITOS DIRECTOS												
- CREDITOS VIGENTES	600.218,30		568.758,54		540.387,87		511.208,77		481.780,75		351.872,91	
-- MedE:Préstamos	600.218,30		568.758,54		540.387,87		511.208,77		481.780,75		351.872,91	
--- Revolventes	276.500,21		261.975,02		247.451,09		232.653,13		217.750,81		202.616,82	
--- NoRevolventes	323.718,09		306.783,52		292.936,78		278.555,64		264.029,94		149.256,09	
LINEA NO UTIL. Y CRED. NO DESEMB.												
- LinCredPréstamos	59.382,09		74.735,36		88.773,76		106.684,56		122.708,40		240.355,43	
GARANTIAS												
- GARANTIAS RECIBIDAS	214.295,17		206.195,87		201.232,11		196.133,24		191.002,95		185.787,75	
-- 1eraGEquipoTransporte	102.815,50		102.815,50		102.815,50		102.815,50		102.815,50		102.815,50	
-- Gob. Nacional Reactiva Perú	3.159,02											
-- GtíasNoPref(AvalyFianza)	108.320,65		103.380,37		98.416,61		93.317,74		88.187,45		82.972,25	
- PROGRAMA REACTIVA PERU	3.159,02											

Reporte SBS/Microfinanzas por entidades

Reportado por : BCP

Última fecha reportada por la SBS : 29/02/2024

Operación	NOV 2023 (SBS: OCT2023)		DIC 2023 (SBS: NOV2023)		ENE 2024 (SBS: DIC2023)		FEB 2024 (SBS: ENE2024)		MAR 2024 (SBS: FEB2024)		ABR 2024 (SBS: FEB2024)	
	Monto *	Dias V.	Monto *	Dias V.	Monto *	Dias V.	Monto *	Dias V.	Monto *	Dias V.	Monto *	Dias V.
Calificación (2)	NOR		NOR		NOR		NOR		NOR		NOR	
RESUMEN												
- Total Deuda	208.300,00		208.300,00		342.797,69		330.382,25		317.733,87		317.733,87	
- Garantías	208.300,00		208.300,00		201.097,00		193.699,00		186.193,00		186.193,00	
CREDITOS DIRECTOS												
- CRÉDITOS VIGENTES	208.300,00		208.300,00		342.797,69		330.382,25		317.733,87		317.733,87	
-- MedE:Préstamos	208.300,00		208.300,00		342.797,69		330.382,25		317.733,87		317.733,87	
--- NoRevolventes	208.300,00		208.300,00		342.797,69		330.382,25		317.733,87		317.733,87	
GARANTIAS												
- GARANTIAS RECIBIDAS	208.300,00		208.300,00		201.097,69		193.699,33		186.193,50		186.193,50	
-- GtiasNoPref(AvalyFianza)	208.300,00		208.300,00		201.097,69		193.699,33		186.193,50		186.193,50	

Última fecha reportada por la SBS : 29/02/2024

Operación	MAY 2023 (SBS: ABR2023)		JUN 2023 (SBS: MAY2023)		JUL 2023 (SBS: JUN2023)		AGO 2023 (SBS: JUL2023)		SET 2023 (SBS: AGO2023)		OCT 2023 (SBS: SET2023)	
	Monto *	Dias V.	Monto *	Dias V.	Monto *	Dias V.	Monto *	Dias V.	Monto *	Dias V.	Monto *	Dias V.
Calificación (2)	NOR		NOR		NOR		NOR		NOR		NOR	
RESUMEN												
- Total Deuda	189.582,74		181.877,32		174.127,44		165.989,76		157.742,62		149.256,09	
CREDITOS DIRECTOS												
- CRÉDITOS VIGENTES	189.582,74		181.877,32		174.127,44		165.989,76		157.742,62		149.256,09	
-- MedE:Préstamos	189.582,74		181.877,32		174.127,44		165.989,76		157.742,62		149.256,09	
--- NoRevolventes	189.582,74		181.877,32		174.127,44		165.989,76		157.742,62		149.256,09	

Reportado por : BBVA

Última fecha reportada por la SBS : 29/02/2024

Operación	NOV 2023 (SBS: OCT2023)		DIC 2023 (SBS: NOV2023)		ENE 2024 (SBS: DIC2023)		FEB 2024 (SBS: ENE2024)		MAR 2024 (SBS: FEB2024)		ABR 2024 (SBS: FEB2024)	
	Monto *	Dias V.	Monto *	Dias V.	Monto *	Dias V.	Monto *	Dias V.	Monto *	Dias V.	Monto *	Dias V.
Calificación (2)	NOR		NOR		NOR		NOR		NOR		NOR	
RESUMEN												
- Total Deuda	109.635,22		99.310,16		88.888,55		78.402,28		67.676,86		67.676,86	
CREDITOS DIRECTOS												
- CRÉDITOS VIGENTES	109.635,22		99.310,16		88.888,55		78.402,28		67.676,86		67.676,86	
-- MedE:Préstamos	109.635,22		99.310,16		88.888,55		78.402,28		67.676,86		67.676,86	
--- Revolventes	109.635,22		99.310,16		88.888,55		78.402,28		67.676,86		67.676,86	

Última fecha reportada por la SBS : 29/02/2024

Operación	MAY 2023 (SBS: ABR2023)		JUN 2023 (SBS: MAY2023)		JUL 2023 (SBS: JUN2023)		AGO 2023 (SBS: JUL2023)		SET 2023 (SBS: AGO2023)		OCT 2023 (SBS: SET2023)	
	Monto *	Dias V.	Monto *	Dias V.	Monto *	Dias V.	Monto *	Dias V.	Monto *	Dias V.	Monto *	Dias V.
Calificación (2)	NOR		NOR		NOR		NOR		NOR		NOR	
RESUMEN												
- Total Deuda	168.179,56		158.594,65		149.034,48		139.335,39		129.563,36		119.644,57	
- Línea No Utilizada	30.358,42		39.641,56		49.380,50		59.250,44		68.995,72		80.355,43	
CREDITOS DIRECTOS												
- CRÉDITOS VIGENTES	168.179,56		158.594,65		149.034,48		139.335,39		129.563,36		119.644,57	
-- MedE:Préstamos	168.179,56		158.594,65		149.034,48		139.335,39		129.563,36		119.644,57	
--- Revolventes	168.179,56		158.594,65		149.034,48		139.335,39		129.563,36		119.644,57	
LÍNEA NO UTIL. Y CRED. NO DESEMB.												
- LinCredPréstamos	30.358,42		39.641,56		49.380,50		59.250,44		68.995,72		80.355,43	

Reportado por : INTERBANK



Última fecha reportada por la SBS : 29/02/2024

Operación	NOV 2023 (SBS: OCT2023)		DIC 2023 (SBS: NOV2023)		ENE 2024 (SBS: DIC2023)		FEB 2024 (SBS: ENE2024)		MAR 2024 (SBS: FEB2024)		ABR 2024 (SBS: FEB2024)	
	Monto *	Dias V.	Monto *	Dias V.	Monto *	Dias V.	Monto *	Dias V.	Monto *	Dias V.	Monto *	Dias V.
Calificación (2)	NOR		NOR		NOR		NOR		NOR		NOR	
RESUMEN												
- Total Deuda	77.670,74		72.239,69		66.721,68		61.151,22		55.488,57		55.488,57	
- Garantías	77.670,00		72.239,00		66.721,00		61.151,00		55.488,00		55.488,00	
CREDITOS DIRECTOS												
- CRÉDITOS VIGENTES	77.670,74		72.239,69		66.721,68		61.151,22		55.488,57		55.488,57	
-- MedE:Préstamos	77.670,74		72.239,69		66.721,68		61.151,22		55.488,57		55.488,57	
--- Revolventes	77.670,74		72.239,69		66.721,68		61.151,22		55.488,57		55.488,57	
GARANTIAS												
- GARANTIAS RECIBIDAS	77.670,74		72.239,69		66.721,68		61.151,22		55.488,57		55.488,57	
-- GtiasNoPref(AvalyFianza)	77.670,74		72.239,69		66.721,68		61.151,22		55.488,57		55.488,57	

Última fecha reportada por la SBS : 29/02/2024

Operación	MAY 2023 (SBS: ABR2023)		JUN 2023 (SBS: MAY2023)		JUL 2023 (SBS: JUN2023)		AGO 2023 (SBS: JUL2023)		SET 2023 (SBS: AGO2023)		OCT 2023 (SBS: SET2023)	
	Monto *	Dias V.	Monto *	Dias V.	Monto *	Dias V.	Monto *	Dias V.	Monto *	Dias V.	Monto *	Dias V.
Calificación (2)	NOR		NOR		NOR		NOR		NOR		NOR	
RESUMEN												
- Total Deuda	108.320,65		103.380,37		98.416,61		93.317,74		88.187,45		82.972,25	
- Garantías	108.320,00		103.380,00		98.416,00		93.317,00		88.187,00		82.972,00	
CREDITOS DIRECTOS												
- CRÉDITOS VIGENTES	108.320,65		103.380,37		98.416,61		93.317,74		88.187,45		82.972,25	
-- MedE:Préstamos	108.320,65		103.380,37		98.416,61		93.317,74		88.187,45		82.972,25	
--- Revolventes	108.320,65		103.380,37		98.416,61		93.317,74		88.187,45		82.972,25	
GARANTIAS												
- GARANTIAS RECIBIDAS	108.320,65		103.380,37		98.416,61		93.317,74		88.187,45		82.972,25	
-- GtiasNoPref(AvalyFianza)	108.320,65		103.380,37		98.416,61		93.317,74		88.187,45		82.972,25	

Reportado por : SCOTIABANK

Última fecha reportada por la SBS : 29/02/2024

Operación	NOV 2023 (SBS: OCT2023)		DIC 2023 (SBS: NOV2023)		ENE 2024 (SBS: DIC2023)		FEB 2024 (SBS: ENE2024)		MAR 2024 (SBS: FEB2024)		ABR 2024 (SBS: FEB2024)	
	Monto *	Dias V.	Monto *	Dias V.	Monto *	Dias V.	Monto *	Dias V.	Monto *	Dias V.	Monto *	Dias V.
Calificación (2)	SCAL		SCAL		SCAL		SCAL		SCAL		SCAL	
RESUMEN												
- Garantías	102.815,00		102.815,00		102.815,00		102.815,00		102.815,00		102.815,00	
GARANTIAS												
- GARANTIAS RECIBIDAS	102.815,50		102.815,50		102.815,50		102.815,50		102.815,50		102.815,50	
-- 1eraGEquipoTransporte	102.815,50		102.815,50		102.815,50		102.815,50		102.815,50		102.815,50	

Última fecha reportada por la SBS : 29/02/2024

Operación	MAY 2023 (SBS: ABR2023)		JUN 2023 (SBS: MAY2023)		JUL 2023 (SBS: JUN2023)		AGO 2023 (SBS: JUL2023)		SET 2023 (SBS: AGO2023)		OCT 2023 (SBS: SET2023)	
	Monto *	Dias V.	Monto *	Dias V.	Monto *	Dias V.	Monto *	Dias V.	Monto *	Dias V.	Monto *	Dias V.
Calificación (2)	NOR		NOR		NOR		NOR		NOR		NOR	
RESUMEN												
- Total Deuda	134.135,35		124.906,20		118.809,34		112.565,88		106.287,32			
- Linea No Utilizada	29.023,67		35.093,80		39.393,26		47.434,12		53.712,68		160.000,00	
- Garantías	105.974,00		102.815,00		102.815,00		102.815,00		102.815,00		102.815,00	
CREDITOS DIRECTOS												
- CRÉDITOS VIGENTES	134.135,35		124.906,20		118.809,34		112.565,88		106.287,32			
-- MedE:Préstamos	134.135,35		124.906,20		118.809,34		112.565,88		106.287,32			
--- NoRevolventes	134.135,35		124.906,20		118.809,34		112.565,88		106.287,32			
LINEA NO UTIL. Y CRED. NO DESEMB.												
- LinCredPréstamos	29.023,67		35.093,80		39.393,26		47.434,12		53.712,68		160.000,00	
GARANTIAS												
- GARANTIAS RECIBIDAS	105.974,52		102.815,50		102.815,50		102.815,50		102.815,50		102.815,50	
-- 1eraGEquipoTransporte	102.815,50		102.815,50		102.815,50		102.815,50		102.815,50		102.815,50	
-- Gob. Nacional Reactiva Perú	3.159,02											
- PROGRAMA REACTIVA PERU	3.159,02											

Rectificaciones SBS

Entidad	Período SBS	Cuenta	Concepto Rectificación	Dice	Debe Decir
---------	-------------	--------	------------------------	------	------------

Aval/Codeudor

Montos expresados en unidades de soles*

Es Avalista de:

Información reportada por la SBS al 29/02/2024

Tipo Doc	Nro Documento	Nombre/Razón Social	Act	Pre	12m
----------	---------------	---------------------	-----	-----	-----

Montos expresados en unidades de soles*

Quiénes lo Avalan:

Información reportada por la SBS al 29/02/2024

Tipo Doc	Nro Documento	Nombre/Razón Social	Act	Pre	12m
DNI	29662354	GUTIERREZ AQUINO ADAYSI SANDRA			
Institución SBS		Calif. (2)	Saldo *		
BANCO INTERNACIONAL DEL PERÚ		NOR	55.488,57		
DNI	29662355	LAGUNA TAPIA ALEX VICTOR			
Institución SBS		Calif. (2)	Saldo *		
BANCO INTERNACIONAL DEL PERÚ		NOR	55.488,57		
BANCO DE CREDITO DEL PERÚ		NOR	186.193,50		

Montos expresados en unidades de soles*

Es Avalista de:

Información Reportada por Entidades de Microfinanzas / Otros Créditos

Tipo Doc	Nro Documento	Nombre/Razón Social	Act	Pre	12m
----------	---------------	---------------------	-----	-----	-----

Montos expresados en unidades de soles*

Quiénes lo Avalan:

Información Reportada por Entidades de Microfinanzas / Otros Créditos

Tipo Doc	Nro Documento	Nombre/Razón Social	Act	Pre	12m
----------	---------------	---------------------	-----	-----	-----

Documentos Protestados como Deudor/Aceptante

Montos expresados en unidades*

Reportado por la Cámara de Comercio de Lima (CCL)

Documentos Protestados sin Regularizar

	# Doc	Monto (S/) *	Max Días Venc.
Total:	0	0,00	

Tipo de Cambio 3.718

Nro. Secuencia	Tip. Reg. **	Acreedor/Girador	Tipo Doc.	Moneda	Monto *	Monto * (S/)	Boletín	F. Protesto	F. Venc	Días Venc.
----------------	--------------	------------------	-----------	--------	---------	--------------	---------	-------------	---------	------------

**PR: Protestos, CJ: Cobranza Judicial, MO: Moras, PP: Procesos Penales

Montos expresados en unidades*

Reportado por la Cámara de Comercio de Lima (CCL)

Documentos Protestados Regularizados

	# Doc	Monto (S/) *
Total:	0	0,00

Nro. Secuencia	Tip. Reg.	Acreeedor/Girador	Tipo Doc.	Moneda	Monto *	Monto * (S/)	Boletín	F. Protesto	F. Venc.	F. Reg
----------------	-----------	-------------------	-----------	--------	---------	--------------	---------	-------------	----------	--------

**PR: Protestos, CJ: Cobranza Judicial, MO: Moras, PP: Procesos Penales

Detalle de Vencidos

Deuda Tributaria

Montos expresados en unidades de soles*

	# Doc	Monto (S/) *	Max Días Venc.
Total:	1	1.320,00	51

Se muestran los 10 primeros documentos ordenados por Periodo de Deuda Tributaria, del más reciente al más antiguo

Nombre del Acreeedor de la Obligación	Periodo	Monto *	Dependencia	Fecha inicio de cobranza coactiva	Última fecha de proceso
SUPERINTENDENCIA NACIONAL DE ADMINISTRACION TRIBUTARIA S	02/2024	1.320,00	I.R.AREQUIPA-MEPECO	11/04/2024	05/04/2024

Deuda Laboral

Montos expresados en unidades de soles*

	# Doc	Monto (S/) *	Max Días Venc.
Total:	2	1.136,43	203

Se muestran los 10 primeros documentos ordenados por Periodo de Devengue, del más reciente al más antiguo

Nombre del Acreeedor de la Obligación	Periodo	Deuda AFP *	Deuda Fondo *	Tipo de Deuda	Situación de Cobranza
AFP INTEGRAL S A	10/2023	87,88	477,63	Cierta-Declaracion sin pago	Administrativa
AFP INTEGRAL S A	09/2023	88,72	482,20	Cierta-Declaracion sin pago	Administrativa

Comercio Exterior

Montos expresados en unidades de dólares

Muestra información reportada por la SUNAT desde el 07/02/2011

Resumen por Ejercicio

Ejercicio	Actividad	Número de Operaciones	Importe USD *	N° Países	3 países con mayor número de operaciones
2024	IMPORTACIÓN	3	61.982,35	5	CHINA, GERMANY, FRANCE
2023	IMPORTACIÓN	10	278.273,04	9	GERMANY, FRANCE, TURKEY
2022	IMPORTACIÓN	13	368.681,43	9	GERMANY, CHINA, FRANCE
2021	IMPORTACIÓN	14	156.540,29	11	GERMANY, TURKEY, JAPAN
2020	IMPORTACIÓN	12	174.482,23	8	GERMANY, FRANCE, CHINA

Resumen por Meses

Actividad	Ejercicio	Mes	Número de Operaciones	Importe USD *	N° Países	3 países con mayor número de operaciones
IMPORTACIÓN	2024	ABRIL	2	30.013,33	2	CHINA, TURKEY
		MARZO	1	31.969,02	3	GERMANY, FRANCE, UNITED KINGDOM
IMPORTACIÓN	2023	NOVIEMBRE	1	2.875,64	3	GERMANY, FRANCE, TURKEY
		SETIEMBRE	1	40.960,15	4	CHINA, GERMANY, SPAIN
		JUNIO	2	27.014,28	3	GERMANY, FRANCE, PORTUGAL
		ABRIL	2	78.601,46	7	CZECH REPUBLIC, GERMANY, SPAIN
		MARZO	1	22.760,00	1	TURKEY
		ENERO	3	106.060,52	2	CHINA, TURKEY

	2022	NOVIEMBR	4	37.182,26	6	FRANCE,GERMANY,SPAIN
		AGOSTO	1	86.642,24	1	TURKEY
		JULIO	1	26.831,61	5	CHINA,GERMANY,SPAIN
		JUNIO	1	34.691,39	1	CHINA
		MAYO	2	49.373,56	4	UNITED KINGDOM,INDIA,ITALY
		MARZO	1	41.086,86	1	CHINA
		ENERO	3	92.873,52	3	CHINA,GERMANY,TURKEY
	2021	OCTUBRE	1	3.294,55	5	GERMANY,UNITED KINGDOM,ITALY
		SETIEMBRE	1	3.602,52	1	JAPAN
		AGOSTO	1	6.806,61	4	JAPAN,"KOREA, REPUBLIC OF",PORTUGAL
		JULIO	2	46.523,71	1	TURKEY
		JUNIO	1	27.581,48	1	TURKEY
		MAYO	1	3.758,57	3	GERMANY,JAPAN,PORTUGAL
		ABRIL	1	5.712,62	1	GERMANY
		MARZO	1	10.324,51	1	GERMANY
		FEBRERO	2	33.351,33	4	CHINA,GERMANY,FRANCE
		ENERO	3	15.584,39	5	CZECH REPUBLIC,GERMANY,JAPAN
	2020	DICIEMBRE	3	89.427,36	7	CHINA,GERMANY,FRANCE
		NOVIEMBR	1	2.868,66	1	TAIWAN
		OCTUBRE	1	4.777,07	1	GERMANY
		JULIO	1	4.297,48	1	GERMANY
		ABRIL	1	10.376,51	1	CHINA
		MARZO	1	2.330,35	3	GERMANY,TURKEY,UNITED STATES
		FEBRERO	2	20.680,15	4	GERMANY,SPAIN,FRANCE
		ENERO	2	39.724,66	3	GERMANY,FRANCE,SPAIN

PUBLICACIÓN DIARIO "EL PERUANO"

Reporte Otros Créditos

Institución	NOV 2023		DIC 2023		ENE 2024		FEB 2024		MAR 2024		ABR 2024	
	Monto *	Dias V.	Monto *	Dias V.	Monto *	Dias V.	Monto *	Dias V.	Monto *	Dias V.	Monto *	Dias V.

Institución	MAY 2023		JUN 2023		JUL 2023		AGO 2023		SET 2023		OCT 2023	
	Monto *	Dias V.	Monto *	Dias V.	Monto *	Dias V.	Monto *	Dias V.	Monto *	Dias V.	Monto *	Dias V.

Reporte Otros Créditos por entidades

Sin Información