



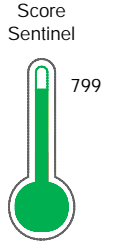
Reporte de Deudas

El reporte contiene solo los títulos seleccionados

- Información General
- Consulta Rápida
- Principales Acreedores
- Detalle Variación
- Posición Histórica
- Gráficos
- Rep. Vencidos
- Rep. SBS/Microf.
- SBS/Microf. Entidades
- Rectificaciones SBS
- Avalados/Avalistas
- Hechos de Importancia
- Documentos CCL
- Detalle de Vencidos
- Comercio Exterior
- Otros Créditos
- Otros Créd. Entidades
- Otros Rep. Negativos

RUC 20545441544 - IPS INGENIEROS S.A.C.

Fecha Proceso	Tipo Doc.	N. Doc.	Nota	Deuda Total *	Var.	Actual	Previo	12m
21/03/2024	RUC	20545441544	0.000	0,00				



Excelente Puntaje

*** La persona consultada cuenta con los siguientes créditos e indicadores.**

- Línea de Crédito
- Buen Contribuyente SUNAT

Sentinel Sabio

Bancarizado: SI

Recomendación de Sentinel Sabio

Evaluación Crediticia



OBSERVAR
Producto Genérico

Detalle:

- Presenta Calificación Cpp mayor a 20% en los 12 meses
- Documentos impagos mayor a S/.50 en los 12 meses

Cuota Estimada Mensual

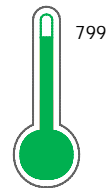
S/ 0.00



Score Sentinel

Nivel de Riesgo

Excelente Puntaje



Recomendación:

Estadísticamente, en este nivel de score, 8 de 100 empresas podrían caer en incumplimiento en los próximos 12 meses

Información General

Datos Principales

24/01/2024: Última actualización de información reportada por SUNAT

Razón Social:	IPS INGENIEROS S.A.C.		
Nombre Comercial:	-		
Tipo de Contribuyente:	SOCIEDAD ANONIMA CERRADA		
Estado de Contribuyente:	ACTIVO	Condición del Contribuyente:	HABIDO
Inicio de Actividades:	27/09/2018		
Tamaño contribuyente:	RESTO	Dependencia:	INTENDENCIA LIMA MEPECO
Actividad Económica Principal	ACTIV.DE ARQUITECTURA E INGENIERIA		
Actividad Económica Secundaria 1	VTA. MIN. ARTICULOS DE FERRETER	Actividad Económica Secundaria 2	-
Fecha Inscripción RRPP:	03/10/2011	Número de Partida Registral:	-
Folio:	-	Asiento:	-

Agente de retención

Direcciones Registradas

Dirección	Fuente
JIRON ICA NRO 844 INT 102 BAR. MONSERRATE LIMA - LIMA - LIMA	SUNAT - DOMICILIO FISCAL

Representantes Legales

Nro Documento	Nombre de Representante	Act	Pre	12m	Fecha desde que ocupa Cargo	Cargo
41371343	DELGADO QUISPE WALTER ENRIQUE JESUS	●	●	●	03/10/2011	GERENTE GENERAL

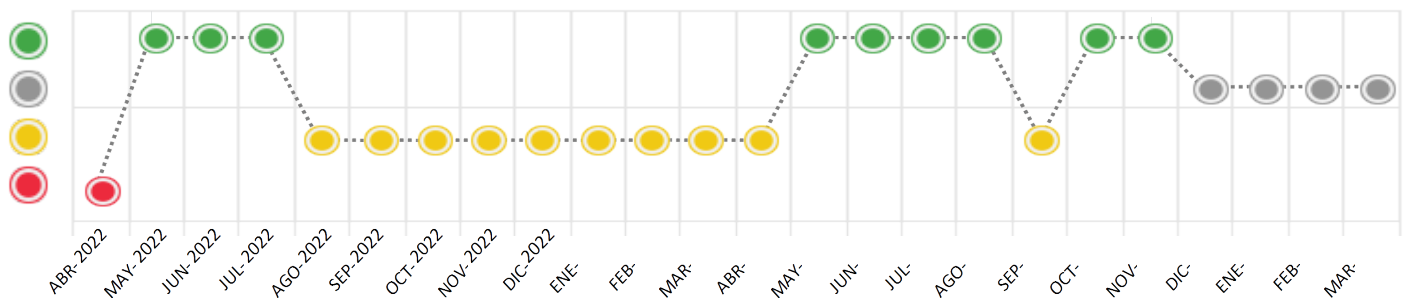
Consulta Rápida

Documento de identidad consultado

Fecha Proceso	Tipo Doc.	N. Doc.	Nombre o Raz. Social	Nota	Deuda Total *	Var.	Actual	Previo	12m
21/03/2024	RUC	20545441544	IPS INGENIEROS S.A.C.	0.000	0,00	%	●	●	●

Montos expresados en unidades de soles*






Semáforos de los últimos 24 meses



Semáforo	Descripción
	No registra información de deudas
	Mínimo Riesgo: Sin deudas vencidas
	Mediano Riesgo: Deudas con poco atraso*
	Alto Riesgo: Deudas con atraso significativo*

*Semáforo deuda menor: Deuda vencida menor S/ 100 personas naturales o menor S/ 500 personas jurídicas

Verde: $0 < \text{Sem.} < 0.001$
 Amarillo: $0.001 < \text{Sem.} < 2$
 Rojo: $2 < \text{Sem.} < 6$

Variación	Descripción
	Variación Negativa: La nueva información reportada ha incrementado tu riesgo crediticio
	Variación Positiva: La nueva información ha mejorado tu posición de riesgo
	Variación Porcentual Positiva: El monto total reportado por la SBS/Microfinanzas o número de instituciones financieras ha aumentado
	Variación Porcentual Negativa: El monto total reportado por la SBS/Microfinanzas o número de instituciones financieras ha disminuido
	Aproximadamente igual o igual

Detalle de la deuda SBS/Microfinanzas

Entidad	Deuda Anterior			Deuda a MAR 2024				Rect. (1)	Disc.
	SET 2023	DIC 2023	FEB 2024	Fecha Inf.	Calif. (2)	Monto *	Días Venc.		
	54.476,27	0,00	0,00	29/02/2024	SCAL	0			
	14.647,39					0			
TOTAL	69.123,66								

(1) Ver detalle en el cuadro de Rectificaciones SBS

(2) NOR: Normal, CPP: Con Problemas Potenciales, DEF: Deficiente, DUD: Dudoso, PER: Pérdida, SCAL: Sin Calificación

Detalle de la deuda de Otros Créditos

Entidad	Deuda Anterior			Deuda a MAR 2024				Disc.
	SET 2023	DIC 2023	FEB 2024	Fecha Inf.	Calif. (2)	Monto *	Días Venc.	
TOTAL								

(2) NOR: Normal, CPP: Con Problemas Potenciales, DEF: Deficiente, DUD: Dudoso, PER: Pérdida, SCAL: Sin Calificación

Detalle de vencidos

# Doc	Fuente - Acreedor	Monto *	Días Venc.

Utilización de Líneas de Crédito

Instituciones	**	Línea Aprobada	Línea No Utilizada	Línea Utilizada	% L. Ut.
SERVICIOS FINANCIEROS TOTAL E DES			75.600,00		
TOTAL			75.600,00		0%

**(DES): Descuentos

Principales Acreedores

Montos expresados en unidades de soles*

Resumen de Deudas

Descripción de la Deuda	Monto *	Días
Deuda total SBS al 29/02/2024		
% Calificación normal		
Peor Calificación (2)		
Otros Créditos	0,00	****

Detalle de deuda SBS/Microfinanzas

Institución SBS	Calif. (2)	Saldo *	% Ven.	Días Venc.	Rect.(1)
SERVICIOS FINANCIEROS	SCAL	0,00	0,00		
TOTAL EDPYME					
Deuda Total SBS/MicroFinanzas		0,00	0		

Detalle de Riesgos SBS/Microfinanzas

Concepto	Saldo *
Deuda Directa	0,00
Deuda Indirecta	0,00
Deuda Castigada	0,00
Deuda Total SBS/MicroFinanzas	0,00
Línea Tarj. Cred. No utilizada	0,00
Total Riesgo SBS/MicroFinanzas	0,00

Detalle de deuda Otros Créditos

Empresa	Calif. (2)	Saldo *	% Ven.	Días Venc.	Disc.
Deuda Total Otros Créditos		0,00	0		

Detalle de vencidos

# Doc	Fuente - Acreedor	Monto *	Días Venc.
-------	-------------------	---------	------------

Detalle Variación

Montos expresados en unidades de soles*

Resumen de la variación

Descripción de la deuda	21/02/2024	21/03/2024	Variación
Score			0.000
Nro. Entidades SBS/Microf.		0	0
Riesgo Total SBS/Microf. *			
Deuda Directa			0,00
Deuda Indirecta			0,00
Deuda Castigada			0,00

Variación del Riesgo Total SBS/Microf. *	Antes	21/03/2024	Variación
Último Mes	0,00	0,00	0,00
Último Trimestre	0,00	0,00	0,00
Último Semestre	69.123,66	0,00	-69.123,66
Último Año	48.361,34	0,00	-48.361,34

Calificación SBS/Microf.	21/02/2024	21/03/2024	Variación
% NOR (Normal)	0.00	0.00	0.00
% CPP (Con Problemas Potenciales)	0.00	0.00	0.00
% DEF (Deficiente)	0.00	0.00	0.00
% DUD (Dudoso)	0.00	0.00	0.00
% PER (Pérdida)	0.00	0.00	0.00

Deuda vencida *	21/02/2024	21/03/2024	Variación
Total deuda vencida	0,00	0,00	0,00
Deuda por Otros Créditos *	21/02/2024	21/03/2024	Variación



Total deuda otros créditos	0,00	0,00	0,00
----------------------------	------	------	------

Detalle de la variación			
Fuente - Acreedor *	21/02/2024	21/03/2024	Variación

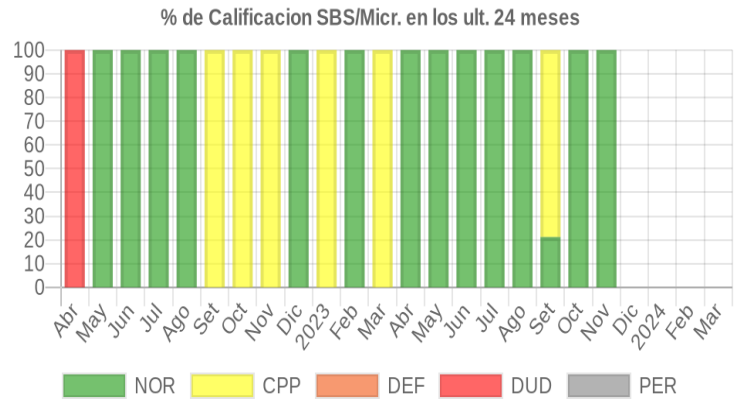
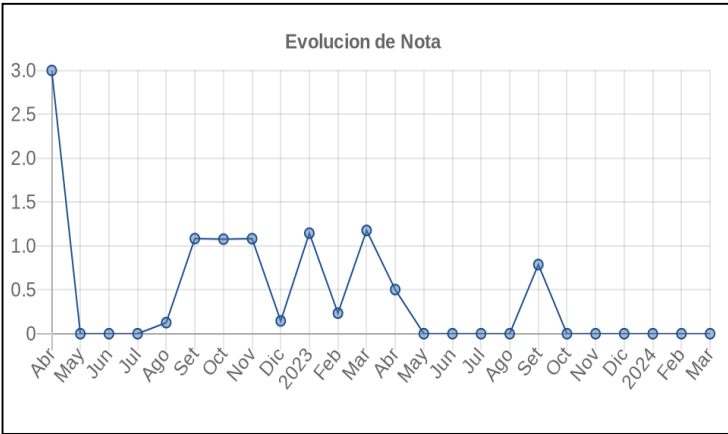
Posición Histórica

Montos expresados en unidades de soles*

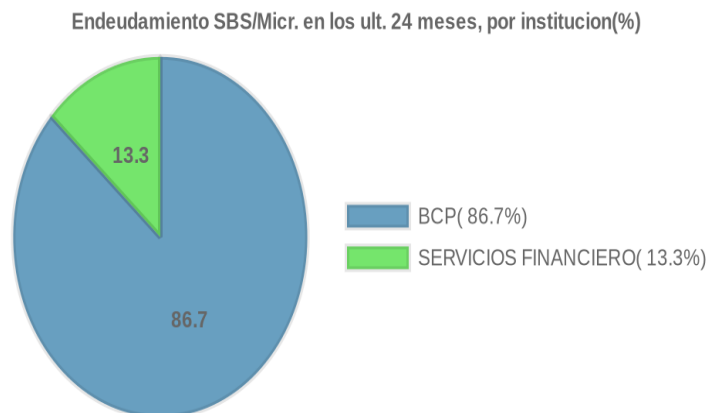
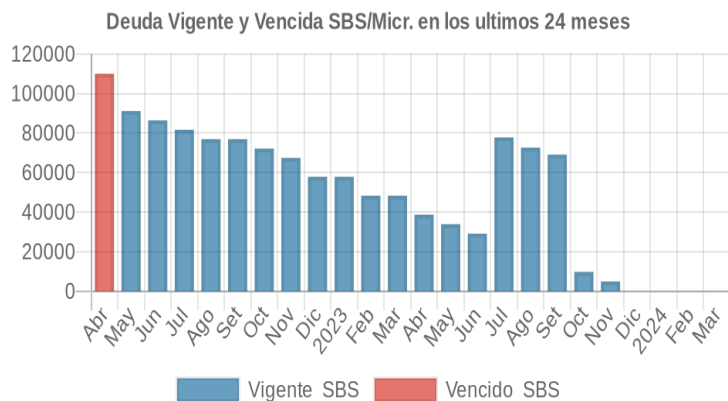
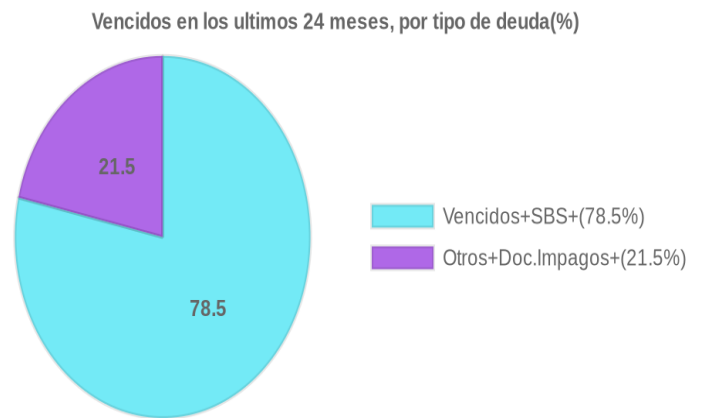
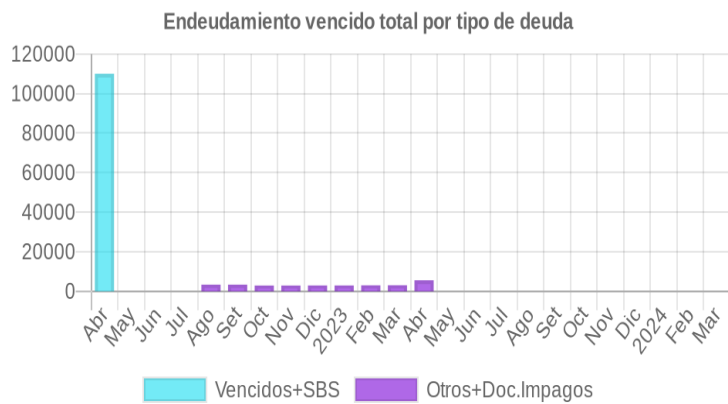
Fecha de Proceso	Sema. Actual	Sem. Riesgo	Var.	Superintendencia de Banca y Seguros (SBS/Microfinan.)				Otros Créditos	Otros Vencidos *				Ctas. Cerr./Anu.		Otros Repor. Negati.	
				# Enti.	Deuda Total *	% Cali. normal	Peor Califi.(2)		Deuda Vencida *	Protestos	Docs. Impagos	Deuda Tributaria	Deuda Laboral	Cta. Cte.		Tar. Créd.
21/03/2024	●	0.000	📊	1	0,00	0.00		0,00	0,00	0,00	0,00	0,00	0,00	0	0	0
21/02/2024	●	0.000	📊	1	0,00	0.00		0,00	0,00	0,00	0,00	0,00	0,00	0	0	0
19/01/2024	●	0.000	📊	1	0,00	0.00		0,00	0,00	0,00	0,00	0,00	0,00	0	0	0
22/12/2023	●	0.000	📊	1	0,00	0.00		0,00	0,00	0,00	0,00	0,00	0,00	0	0	0
23/11/2023	●	0.000	📊	2	4.947,97	100.00	NOR	0,00	0,00	0,00	0,00	0,00	0,00	0	0	0
23/10/2023	●	0.000	▲	2	9.801,47	100.00	NOR	0,00	0,00	0,00	0,00	0,00	0,00	0	0	0
21/09/2023	●	0.788	▼	2	69.123,66	21.19	CPP	0,00	0,00	0,00	0,00	0,00	0,00	0	0	0
24/08/2023	●	0.000	📊	2	72.679,33	100.00	NOR	0,00	0,00	0,00	0,00	0,00	0,00	0	0	0
24/07/2023	●	0.000	📊	2	77.806,38	100.00	NOR	0,00	0,00	0,00	0,00	0,00	0,00	0	0	0
22/06/2023	●	0.000	📊	1	29.141,83	100.00	NOR	0,00	0,00	0,00	0,00	0,00	0,00	0	0	0
23/05/2023	●	0.000	▲	1	33.960,10	100.00	NOR	0,00	0,00	0,00	0,00	0,00	0,00	0	0	0
22/05/2023	●	0.564	📊	1	33.960,10	100.00	NOR	0,00	0,00	0,00	5.575,85	0,00	0,00	0	0	0
28/04/2023	●	0.502	▼	1	38.766,70	100.00	NOR	0,00	0,00	0,00	5.575,85	0,00	0,00	0	0	0
24/04/2023	●	0.290	▲	1	38.766,70	100.00	NOR	0,00	0,00	0,00	3.035,40	0,00	0,00	0	0	0
28/03/2023	●	1.177	📊	1	48.361,34	0.00	CPP	0,00	0,00	0,00	3.035,40	0,00	0,00	0	0	0
22/03/2023	●	1.175	▼	1	48.361,34	0.00	CPP	0,00	0,00	0,00	3.006,40	0,00	0,00	0	0	0
21/02/2023	●	0.234	▲	1	48.361,34	100.00	NOR	0,00	0,00	0,00	3.006,40	0,00	0,00	0	0	0
04/02/2023	●	1.148	📊	1	57.923,18	0.00	CPP	0,00	0,00	0,00	3.006,40	0,00	0,00	0	0	0
23/01/2023	●	1.145	▼	1	57.923,18	0.00	CPP	0,00	0,00	0,00	2.957,19	0,00	0,00	0	0	0
22/12/2022	●	0.145	▲	1	57.923,18	100.00	NOR	0,00	0,00	0,00	2.957,19	0,00	0,00	0	0	0
01/12/2022	●	1.084	📊	1	67.444,76	0.00	CPP	0,00	0,00	0,00	2.957,19	0,00	0,00	0	0	0
23/11/2022	●	1.083	📊	1	67.444,76	0.00	CPP	0,00	0,00	0,00	2.923,47	0,00	0,00	0	0	0
27/10/2022	●	1.077	📊	1	72.195,90	0.00	CPP	0,00	0,00	0,00	2.923,47	0,00	0,00	0	0	0
24/10/2022	●	1.089	📊	1	72.195,90	0.00	CPP	0,00	0,00	0,00	3.389,71	0,00	0,00	0	0	0
03/10/2022	●	1.084	📊	1	76.948,90	0.00	CPP	0,00	0,00	0,00	3.389,71	0,00	0,00	0	0	0
22/09/2022	●	1.084	▼	1	76.948,90	0.00	CPP	0,00	0,00	0,00	3.374,03	0,00	0,00	0	0	0
24/08/2022	●	0.126	▼	1	76.948,90	100.00	NOR	0,00	0,00	0,00	3.374,03	0,00	0,00	0	0	0
22/08/2022	●	0.000	📊	1	76.948,90	100.00	NOR	0,00	0,00	0,00	0,00	0,00	0,00	0	0	0
22/07/2022	●	0.000	📊	1	81.697,76	100.00	NOR	0,00	0,00	0,00	0,00	0,00	0,00	0	0	0
23/06/2022	●	0.000	📊	1	86.433,36	100.00	NOR	0,00	0,00	0,00	0,00	0,00	0,00	0	0	0
23/05/2022	●	0.000	▲	1	91.164,40	100.00	NOR	0,00	0,00	0,00	0,00	0,00	0,00	0	0	0
25/04/2022	●	3.000	📊	1	110.011,73	0.00	DUD	110.011,73	0,00	0,00	0,00	0,00	0,00	0	0	0

Gráficos

Montos expresados en unidades de soles*



NOR: Normal, CPP: Con Problemas Potenciales, DEF: Deficiente, DUD: Dudoso, PER: Pérdida, SCAL: Sin Calificación



Reporte de Vencidos

Montos expresados en unidades de soles*

Fuente - Acreedor	DIC 2023			ENE 2024			FEB 2024			MAR 2024		
	# Docs.	Monto *	Dias V.	# Docs.	Monto *	Dias V.	# Docs.	Monto *	Dias V.	# Docs.	Monto *	Dias V.
Documentos Impagos												
PONTIFICIA UNIVERSIDAD CATOLICA DEL PERU		0,00			0,00			0,00			0,00	
Total	0			0			0			0		

Montos expresados en unidades de soles*

Fuente - Acreedor	AGO 2023			SET 2023			OCT 2023			NOV 2023		
	# Docs.	Monto *	Dias V.	# Docs.	Monto *	Dias V.	# Docs.	Monto *	Dias V.	# Docs.	Monto *	Dias V.
Documentos Impagos												
PONTIFICIA UNIVERSIDAD CATOLICA DEL PERU		0,00			0,00			0,00			0,00	
Total	0			0			0			0		

Montos expresados en unidades de soles*

Fuente - Acreedor	ABR 2023			MAY 2023			JUN 2023			JUL 2023		
	# Docs.	Monto *	Dias V.	# Docs.	Monto *	Dias V.	# Docs.	Monto *	Dias V.	# Docs.	Monto *	Dias V.
Documentos Impagos												
PONTIFICIA UNIVERSIDAD CATOLICA DEL PERU	6	5.575,85	485		0,00	0		0,00			0,00	
Total	6	5.575,85	485	0			0			0		

Reporte SBS/Microfinanzas

Montos expresados en unidades de soles*

Última fecha reportada por la SBS : 29/02/2024

ÚLTIMOS 6 MESES		OCT 2023 (SBS: SET 2023)	NOV 2023 (SBS: OCT 2023)	DIC 2023 (SBS: NOV 2023)	ENE 2024 (SBS: DIC 2023)	FEB 2024 (SBS: ENE 2024)	MAR 2024 (SBS: FEB 2024)
% Porcentaje de Calificación	NOR (Normal)	100,00	100,00	0,00	0,00	0,00	0,00
	CPP (Con Problemas Pote.)	0,00	0,00	0,00	0,00	0,00	0,00
	DEF (Deficiente)	0,00	0,00	0,00	0,00	0,00	0,00
	DUD (Dudoso)	0,00	0,00	0,00	0,00	0,00	0,00
	PER (Pérdida)	0,00	0,00	0,00	0,00	0,00	0,00

Institución	OCT 2023 (SBS: SET 2023)		NOV 2023 (SBS: OCT 2023)		DIC 2023 (SBS: NOV 2023)		ENE 2024 (SBS: DIC 2023)		FEB 2024 (SBS: ENE 2024)		MAR 2024 (SBS: FEB 2024)	
	Monto *	Dias V.	Monto *	Dias V.	Monto *	Dias V.	Monto *	Dias V.	Monto *	Dias V.	Monto *	Dias V.
SERVICIOS FINANCIEROS TOTAL EDP	0,00		0,00		0,00		0,00		0,00		0,00	
BCP	9.801,47		4.947,97									
TOTAL	9.801,47		4.947,97		0,00		0,00		0,00		0,00	

Última fecha reportada por la SBS : 29/02/2024

Operación	OCT 2023 (SBS: SET 2023)		NOV 2023 (SBS: OCT 2023)		DIC 2023 (SBS: NOV 2023)		ENE 2024 (SBS: DIC 2023)		FEB 2024 (SBS: ENE 2024)		MAR 2024 (SBS: FEB 2024)	
	Monto *	Dias V.	Monto *	Dias V.	Monto *	Dias V.	Monto *	Dias V.	Monto *	Dias V.	Monto *	Dias V.
RESUMEN												
- Total Deuda	9.801,47		4.947,97									
- Línea No Utilizada	75.860,00		76.760,00		74.720,00		74.180,00		76.080,00		75.600,00	
- Garantías	9.115,00		4.601,00									
CREDITOS DIRECTOS												
- CRÉDITOS VIGENTES	9.801,47		4.947,97									
-- Pyme: Préstamos	9.801,47		4.947,97									
--- NoRevolventes	9.801,47		4.947,97									
LINEA NO UTIL. Y CRED. NO DESEMB.												
- LinCredDescuentos	75.860,00		76.760,00		74.720,00		74.180,00		76.080,00		75.600,00	
GARANTIAS												
- GARANTIAS RECIBIDAS	9.115,37		4.601,61									
-- Gob. Nacional Reactiva Perú	9.115,37		4.601,61									



- PROGRAMA REACTIVA PERU	9.801,47	4.947,97								
--------------------------	----------	----------	--	--	--	--	--	--	--	--

Montos expresados en unidades de soles*

Última fecha reportada por la SBS : 29/02/2024

6 MESES ANTERIORES		ABR 2023 (SBS: MAR 2023)	MAY 2023 (SBS: ABR 2023)	JUN 2023 (SBS: MAY 2023)	JUL 2023 (SBS: JUN 2023)	AGO 2023 (SBS: JUL 2023)	SET 2023 (SBS: AGO 2023)
NOR (Normal)		100.00	100.00	100.00	100.00	100.00	21.19
% Porcentaje de	CPP (Con Problemas Pote.)	0.00	0.00	0.00	0.00	0.00	78.81
Calificación	DEF (Deficiente)	0.00	0.00	0.00	0.00	0.00	0.00
	DUD (Dudoso)	0.00	0.00	0.00	0.00	0.00	0.00
	PER (Pérdida)	0.00	0.00	0.00	0.00	0.00	0.00

Institución	ABR 2023 (SBS: MAR 2023)		MAY 2023 (SBS: ABR 2023)		JUN 2023 (SBS: MAY 2023)		JUL 2023 (SBS: JUN 2023)		AGO 2023 (SBS: JUL 2023)		SET 2023 (SBS: AGO 2023)	
	Monto *	Dias V.	Monto *	Dias V.	Monto *	Dias V.	Monto *	Dias V.	Monto *	Dias V.	Monto *	Dias V.
SERVICIOS FINANCIEROS TOTAL EDP							53.488,47		53.193,61		54.476,27	20
BCP	38.766,70		33.960,10		29.141,83		24.317,91		19.485,72		14.647,39	
TOTAL	38.766,70		33.960,10		29.141,83		77.806,38		72.679,33		69.123,66	20

Última fecha reportada por la SBS : 29/02/2024

Operación	ABR 2023 (SBS: MAR 2023)		MAY 2023 (SBS: ABR 2023)		JUN 2023 (SBS: MAY 2023)		JUL 2023 (SBS: JUN 2023)		AGO 2023 (SBS: JUL 2023)		SET 2023 (SBS: AGO 2023)	
	Monto *	Dias V.	Monto *	Dias V.	Monto *	Dias V.	Monto *	Dias V.	Monto *	Dias V.	Monto *	Dias V.
RESUMEN												
- Total Deuda	38.766,70		33.960,10		29.141,83		77.806,38		72.679,33		69.123,66	20
- Línea No Utilizada							17.379,32		17.283,51		17.700,27	
- Garantías	36.053,00		31.582,00		27.101,00		22.615,00		18.121,00		13.622,00	
CREDITOS DIRECTOS												
- CREDITOS VIGENTES	38.766,70		33.960,10		29.141,83		77.806,38		72.679,33		69.123,66	20
-- Pyme: Descuentos							53.488,47		53.193,61		54.476,27	20
--- Otros							53.488,47		53.193,61		54.476,27	20
-- Pyme: Préstamos	38.766,70		33.960,10		29.141,83		24.317,91		19.485,72		14.647,39	
--- NoRevolventes	38.766,70		33.960,10		29.141,83		24.317,91		19.485,72		14.647,39	
LINEA NO UTIL. Y CRED. NO DESEMB.												
- LinCredDescuentos							17.379,32		17.283,51		17.700,27	
GARANTIAS												
- GARANTIAS RECIBIDAS	36.053,03		31.582,89		27.101,90		22.615,66		18.121,72		13.622,07	
-- Gob. Nacional Reactiva Perú	36.053,03		31.582,89		27.101,90		22.615,66		18.121,72		13.622,07	
- PROGRAMA REACTIVA PERU	38.766,70		33.960,10		29.141,83		24.317,91		19.485,72		14.647,39	

Reporte SBS/Microfinanzas por entidades

Reportado por : SERVICIOS FINANCIEROS TOTAL EDPYME

Última fecha reportada por la SBS : 29/02/2024

Operación	OCT 2023 (SBS: SET2023)		NOV 2023 (SBS: OCT2023)		DIC 2023 (SBS: NOV2023)		ENE 2024 (SBS: DIC2023)		FEB 2024 (SBS: ENE2024)		MAR 2024 (SBS: FEB2024)	
	Monto *	Dias V.	Monto *	Dias V.	Monto *	Dias V.	Monto *	Dias V.	Monto *	Dias V.	Monto *	Dias V.
Calificación (2)	SCAL		SCAL		SCAL		SCAL		SCAL		SCAL	
RESUMEN												
- Línea No Utilizada	75.860,00		76.760,00		74.720,00		74.180,00		76.080,00		75.600,00	
LINEA NO UTIL. Y CRED. NO DESEMB.												
- LinCredDescuentos	75.860,00		76.760,00		74.720,00		74.180,00		76.080,00		75.600,00	

Última fecha reportada por la SBS : 29/02/2024

Operación	ABR 2023 (SBS: MAR2023)		MAY 2023 (SBS: ABR2023)		JUN 2023 (SBS: MAY2023)		JUL 2023 (SBS: JUN2023)		AGO 2023 (SBS: JUL2023)		SET 2023 (SBS: AGO2023)	
	Monto *	Dias V.	Monto *	Dias V.	Monto *	Dias V.	Monto *	Dias V.	Monto *	Dias V.	Monto *	Dias V.
Calificación (2)							NOR		NOR		CPP	
RESUMEN												
- Total Deuda							53.488,47		53.193,61		54.476,27	20
- Línea No Utilizada							17.379,32		17.283,51		17.700,27	
CREDITOS DIRECTOS												



- CRÉDITOS VIGENTES						53.488,47	53.193,61	54.476,27	20
-- Pyme: Descuentos						53.488,47	53.193,61	54.476,27	20
--- Otros						53.488,47	53.193,61	54.476,27	20
LINEA NO UTIL. Y CRED. NO DESEMB.									
- LinCredDescuentos						17.379,32	17.283,51	17.700,27	

Reportado por : BCP

Última fecha reportada por la SBS : 29/02/2024

Operación	OCT 2023 (SBS: SET2023)		NOV 2023 (SBS: OCT2023)		DIC 2023 (SBS: NOV2023)		ENE 2024 (SBS: DIC2023)		FEB 2024 (SBS: ENE2024)		MAR 2024 (SBS: FEB2024)	
	Monto *	Dias V.	Monto *	Dias V.	Monto *	Dias V.	Monto *	Dias V.	Monto *	Dias V.	Monto *	Dias V.
Calificación (2)	NOR		NOR									
RESUMEN												
- Total Deuda	9.801,47		4.947,97									
- Garantías	9.115,00		4.601,00									
CREDITOS DIRECTOS												
- CRÉDITOS VIGENTES	9.801,47		4.947,97									
-- Pyme: Préstamos	9.801,47		4.947,97									
--- NoRevolventes	9.801,47		4.947,97									
GARANTIAS												
- GARANTIAS RECIBIDAS	9.115,37		4.601,61									
-- Gob. Nacional Reactiva Perú	9.115,37		4.601,61									
- PROGRAMA REACTIVA PERU	9.801,47		4.947,97									

Última fecha reportada por la SBS : 29/02/2024

Operación	ABR 2023 (SBS: MAR2023)		MAY 2023 (SBS: ABR2023)		JUN 2023 (SBS: MAY2023)		JUL 2023 (SBS: JUN2023)		AGO 2023 (SBS: JUL2023)		SET 2023 (SBS: AGO2023)	
	Monto *	Dias V.	Monto *	Dias V.	Monto *	Dias V.	Monto *	Dias V.	Monto *	Dias V.	Monto *	Dias V.
Calificación (2)	NOR		NOR		NOR		NOR		NOR		NOR	
RESUMEN												
- Total Deuda	38.766,70		33.960,10		29.141,83		24.317,91		19.485,72		14.647,39	
- Garantías	36.053,00		31.582,00		27.101,00		22.615,00		18.121,00		13.622,00	
CREDITOS DIRECTOS												
- CRÉDITOS VIGENTES	38.766,70		33.960,10		29.141,83		24.317,91		19.485,72		14.647,39	
-- Pyme: Préstamos	38.766,70		33.960,10		29.141,83		24.317,91		19.485,72		14.647,39	
--- NoRevolventes	38.766,70		33.960,10		29.141,83		24.317,91		19.485,72		14.647,39	
GARANTIAS												
- GARANTIAS RECIBIDAS	36.053,03		31.582,89		27.101,90		22.615,66		18.121,72		13.622,07	
-- Gob. Nacional Reactiva Perú	36.053,03		31.582,89		27.101,90		22.615,66		18.121,72		13.622,07	
- PROGRAMA REACTIVA PERU	38.766,70		33.960,10		29.141,83		24.317,91		19.485,72		14.647,39	

Rectificaciones SBS

Entidad	Periodo SBS	Cuenta	Concepto Rectificación	Dice	Debe Decir
---------	-------------	--------	------------------------	------	------------

Aval/Codeudor

Montos expresados en unidades de soles*

Es Avalista de: Información reportada por la SBS al 31/01/2024

Tipo Doc	Nro Documento	Nombre/Razón Social	Act Pre 12m
----------	---------------	---------------------	-------------

Montos expresados en unidades de soles*

Quiénes lo Avalan: Información reportada por la SBS al 31/01/2024

Tipo Doc	Nro Documento	Nombre/Razón Social	Act Pre 12m
----------	---------------	---------------------	-------------

Montos expresados en unidades de soles*

Es Avalista de:

Información Reportada por Entidades de Microfinanzas / Otros Créditos

Tipo Doc	Nro Documento	Nombre/Razón Social	Act	Pre	12m
----------	---------------	---------------------	-----	-----	-----

Montos expresados en unidades de soles*

Quiénes lo Avalan:

Información Reportada por Entidades de Microfinanzas / Otros Créditos

Tipo Doc	Nro Documento	Nombre/Razón Social	Act	Pre	12m
----------	---------------	---------------------	-----	-----	-----

Documentos Protestados como Deudor/Aceptante

Montos expresados en unidades*

Reportado por la Cámara de Comercio de Lima (CCL)

Documentos Protestados sin Regularizar

	# Doc	Monto (S/) *	Max Días Venc.
Total:	0	0,00	

Tipo de Cambio 3.780

Nro. Secuencia	Tip. ** Reg.	Acreedor/Girador	Tipo Doc.	Moneda	Monto *	Monto * (S/)	Boletín	F. Protesto	F. Venc	Días Venc.
----------------	--------------	------------------	-----------	--------	---------	--------------	---------	-------------	---------	------------

**PR: Protestos, CJ: Cobranza Judicial, MO: Moras, PP: Procesos Penales

Montos expresados en unidades*

Reportado por la Cámara de Comercio de Lima (CCL)

Documentos Protestados Regularizados

	# Doc	Monto (S/) *
Total:	0	0,00

Nro. Secuencia	Tip. ** Reg.	Acreedor/Girador	Tipo Doc.	Moneda	Monto *	Monto * (S/)	Boletín	F. Protesto	F. Venc.	F. Reg
----------------	--------------	------------------	-----------	--------	---------	--------------	---------	-------------	----------	--------

**PR: Protestos, CJ: Cobranza Judicial, MO: Moras, PP: Procesos Penales

Detalle de Vencidos

Comercio Exterior

Montos expresados en unidades de dólares

Muestra información reportada por la SUNAT desde el 07/02/2011

Resumen por Ejercicio

Ejercicio	Actividad	Número de Operaciones	Importe USD *	N° Países	3 países con mayor número de operaciones
-----------	-----------	-----------------------	---------------	-----------	--

Resumen por Meses

Actividad	Ejercicio	Mes	Número de Operaciones	Importe USD *	N° Países	3 países con mayor número de operaciones
-----------	-----------	-----	-----------------------	---------------	-----------	--

PUBLICACIÓN DIARIO "EL PERUANO"

Reporte Otros Créditos

Institución	OCT 2023		NOV 2023		DIC 2023		ENE 2024		FEB 2024		MAR 2024	
	Monto *	Dias V.	Monto *	Dias V.	Monto *	Dias V.	Monto *	Dias V.	Monto *	Dias V.	Monto *	Dias V.

Institución	ABR 2023		MAY 2023		JUN 2023		JUL 2023		AGO 2023		SET 2023	
	Monto *	Dias V.	Monto *	Dias V.	Monto *	Dias V.	Monto *	Dias V.	Monto *	Dias V.	Monto *	Dias V.

Reporte Otros Créditos por entidades

Sin Información