



Reporte de Deudas

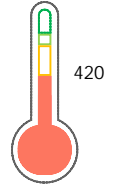
El reporte contiene solo los títulos seleccionados

- Información General
- Consulta Rápida
- Principales Acreedores
- Detalle Variación
- Posición Histórica
- Gráficos
- Rep. Vencidos
- Rep. SBS/Microf.
- SBS/Microf. Entidades
- Rectificaciones SBS
- Avalados/Avalistas
- Hechos de Importancia
- Documentos CCL
- Detalle de Vencidos
- Comercio Exterior
- Otros Créditos
- Otros Créd. Entidades
- Otros Rep. Negativos

RUC 20537598311 - TRANSPORTES AEREOS & SERVICIOS GENERALES S.A.C.

Fecha Proceso	Tipo Doc.	N. Doc.	Nota	Deuda Total *	Var.	Actual	Previo	12m
04/09/2023	RUC	20537598311	3.970	243.939,88		●	●	●

Score Sentinel



Puntaje Bajo

*** La persona consultada cuenta con los siguientes créditos e indicadores.**

- Está Avalado
- FAE - Turismo

Sentinel Sabio

Bancarizado: SI

Recomendación de Sentinel Sabio
Evaluación Crediticia



RECHAZAR
Producto Genérico

Detalle:

- Calificación Def, Dud, Per en los 12 meses
- El promedio de deudas negativas (Sunat,AFP,Protestos) representa mas del 5% del promedio deuda en el SF en los últimos 3 meses

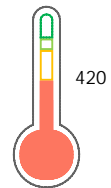
Cuota Estimada Mensual

S/ 12392,



Score Sentinel

Nivel de Riesgo



Puntaje Bajo

Recomendación:

Estadísticamente, en este nivel de score, 31 de 100 empresas podrian caer en incumplimiento en los próximos 12

Información General

Datos Principales

21/07/2023: Última actualización de información reportada por SUNAT

Razón Social:	TRANSPORTES AEREOS & SERVICIOS GENERALES S.A.C.		
Nombre Comercial:	-		
Tipo de Contribuyente:	SOCIEDAD ANONIMA CERRADA		
Estado de Contribuyente:	ACTIVO	Condición del Contribuyente:	HABIDO
Inicio de Actividades:	18/09/2017		
Tamaño contribuyente:	MEDIANO	Dependencia:	INTENDENCIA LIMA MEPECO
Actividad Económica Principal	TRANSPORTE REGULAR VIA AEREA.		
Actividad Económica Secundaria 1	TRANSPORTE MARITIMO Y DE CABO	Actividad Económica Secundaria 2	-
Fecha Inscripción RRPP:	11/10/2010	Número de Partida Registral:	-
Folio:	-	Asiento:	-

Agente de retención

Direcciones Registradas

Dirección	Fuente
JIRON SANTA ELENA NORTE NRO 118 DTO. 302 URBANIZACION CENTRO COMERCIAL MONTERRI SANTIAGO DE SURCO - LIMA - LIMA (ALTURA DE LA CUADRA 18 DE PRIMAVERA)	SUNAT - DOMICILIO FISCAL
JIRON ALBERTO DELGADO FLORES NRO. S/N URBANIZACION PUERTO ESPERANZA PURUS - PURUS - UCAYALI	SUNAT - DEPOSITO

Representantes Legales

Nro Documento	Nombre de Representante	Act	Pre	12m	Fecha desde que ocupa Cargo	Cargo
33940527	TORRES CALDERON OLGA NATIVIDAD				11/10/2010	GERENTE GENERAL

Empresas Relacionadas a:

TORRES CALDERON OLGA NATIVIDAD

Ruc	Razón Social	Semáforos			Fecha desde que ocupa Cargo	Cargo	Estado
		Act	Pre	12m			
20213631200	OLCA TOUR S R LTDA				07/03/1994	GERENT GENERAL	BAJA DE OFICIO
20337590960	AERO-CARGO SRLTDA				05/12/1996	GERENTE GENERAL	BAJA DE OFICIO
20378368694	AVIA CARGO SRL				30/09/1997	GERENTE GENERAL	BAJA DE OFICIO
20503016053	AIR MILENIUM CARGO REPRESENTACIONES S.A.C.				11/10/2001	GERENTE GENERAL	BAJA DE OFICIO
20609688484	GAMMA TECHNOLOGIES S.A.C.				16/06/2022	-	ACTIVO

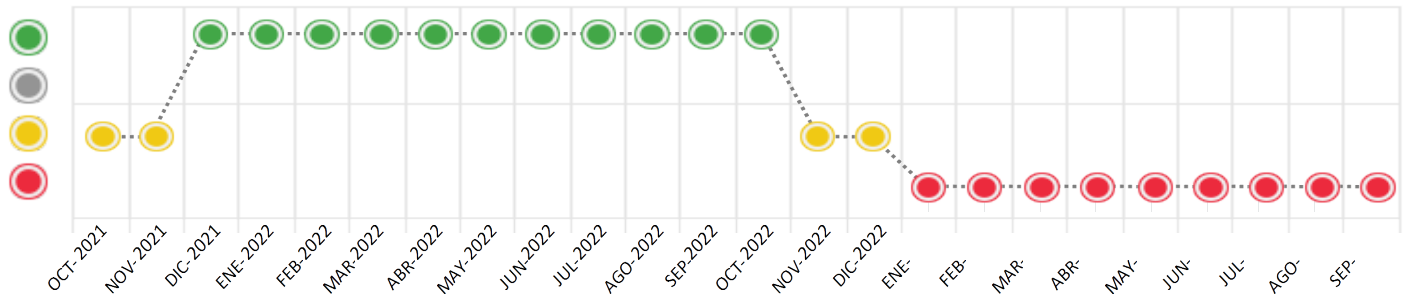
Consulta Rápida

Documento de identidad consultado

Fecha Proceso	Tipo Doc.	N. Doc.	Nombre o Raz. Social	Nota	Deuda Total *	Var.	Actual	Previo	12m
04/09/2023	RUC	20537598311	TRANSPORTES AEREOS & SERVICIOS GENERALES S.A.C.	3.970	243.939,88				

Montos expresados en unidades de soles*

Semáforos de los últimos 24 meses



Semáforo	Descripción
	No registra información de deudas
	Mínimo Riesgo: Sin deudas vencidas
	Mediano Riesgo: Deudas con poco atraso*
	Alto Riesgo: Deudas con atraso significativo*

*Semáforo deuda menor: Deuda vencida menor S/ 100 personas naturales o menor S/ 500 personas jurídicas

Verde: 0 <= Sem. < 0.001
 Amarillo: 0.001 <= Sem. <= 2
 Rojo: 2 < Sem. <= 6

Variación	Descripción
	Variación Negativa: La nueva información reportada ha incrementado tu riesgo crediticio
	Variación Positiva: La nueva información ha mejorado tu posición de riesgo
	Variación Porcentual Positiva: El monto total reportado por la SBS/Microfinanzas o número de instituciones financieras ha aumentado
	Variación Porcentual Negativa: El monto total reportado por la SBS/Microfinanzas o número de instituciones financieras ha disminuido
	Aproximadamente igual o igual

Detalle de la deuda SBS/Microfinanzas

Entidad	Deuda Anterior			Deuda a SET 2023				Rect. (1)	Disc.
	MAR 2023	JUN 2023	AGO 2023	Fecha Inf.	Calif. (2)	Monto *	Días Venc.		
	245.925,58	236.714,84	236.714,84	31/07/2023	PER	0	227		
	28.829,24	28.809,91	7.225,04	31/07/2023	DUD	0			
TOTAL	274.754,82	265.524,75	243.939,88			243.939,88			

(1) Ver detalle en el cuadro de Rectificaciones SBS

(2) NOR: Normal, CPP: Con Problemas Potenciales, DEF: Deficiente, DUD: Dudoso, PER: Pérdida, SCAL: Sin Calificación

Detalle de la deuda de Otros Créditos

Entidad	Deuda Anterior			Deuda a SET 2023				Disc.
	MAR 2023	JUN 2023	AGO 2023	Fecha Inf.	Calif. (2)	Monto	Días Venc.	
TOTAL								

(2) NOR: Normal, CPP: Con Problemas Potenciales, DEF: Deficiente, DUD: Dudoso, PER: Pérdida, SCAL: Sin Calificación

Detalle de vencidos

# Doc	Fuente - Acreedor	Monto *	Días Venc.

Utilización de Líneas de Crédito

Instituciones	**	Línea Aprobada	Línea No Utilizada	Línea Utilizada	% L. Uti.
TOTAL					0%

**Tipo de Crédito

Principales Acreedores

Montos expresados en unidades de soles*

Resumen de Deudas

Descripción de la Deuda	Monto *	Días
Deuda total SBS al 31/07/2023	243.939,88	
% Calificación normal	0.00	
Peor Calificación (2)	PER	
Otros Créditos	0,00	****
Deuda vencida		
SBS/Microf.	236.714,84	227
Total deuda vencida	236.714,84	

Detalle de deuda SBS/Microfinanzas

Institución SBS	Calif. (2)	Saldo *	% Ven.	Días Venc.	Rect.(1)
CRAC RAIZ	PER	236.714,84	100.00	258	
BCP	PER	28.809,91	100.00	178	
Deuda Total SBS/MicroFinanzas		265.524,75	100.00		

Detalle de Riesgos SBS/Microfinanzas

Concepto	Saldo *
Deuda Directa	243.939,88
Deuda Indirecta	0,00
Deuda Castigada	0,00
Deuda Total SBS/MicroFinanzas	243.939,88
Línea Tarj. Cred. No utilizada	0,00
Total Riesgo SBS/MicroFinanzas	243.939,88

Detalle de deuda Otros Créditos

Empresa	Calif. (2)	Saldo *	% Ven.	Días Venc.	Disc.
Deuda Total Otros Créditos		0,00	100.00		

Detalle de vencidos

# Doc	Fuente - Acreedor	Monto *	Días Venc.
-------	-------------------	---------	------------

Detalle Variación

Montos expresados en unidades de soles*

Resumen de la variación

Descripción de la deuda	28/08/2023	04/09/2023	Variación
Score	3.970	3.970	0,000
Nro. Entidades SBS/Microf.	2	2	0
Riesgo Total SBS/Microf. *	243.939,88	243.939,88	
Deuda Directa	243.939,88	243.939,88	0,00
Deuda Indirecta	0,00	0,00	0,00
Deuda Castigada	0,00	0,00	0,00

Variación del Riesgo Total SBS/Microf. *	Antes	04/09/2023	Variación
Último Mes	243.939,88	243.939,88	0,00
Último Trimestre	265.524,75	243.939,88	-21.584,87
Último Semestre	274.754,82	243.939,88	-30.814,94
Último Año	245.925,58	243.939,88	-1.985,70

Calificación SBS/Microf.	28/08/2023	04/09/2023	Variación
% NOR (Normal)	0.00	0.00	0.00
% CPP (Con Problemas Potenciales)	0.00	0.00	0.00
% DEF (Deficiente)	0.00	0.00	0.00
% DUD (Dudoso)	2.96	2.96	0.00
% PER (Pérdida)	97.04	97.04	0.00

Deuda vencida *	28/08/2023	04/09/2023	Variación
Deuda Tributaria	39.927,00	0,00	39.927,00
Total deuda vencida	39.927,00	0,00	39.927,00



Deuda por Otros Créditos *	28/08/2023	04/09/2023	Variación
Total deuda otros créditos	0,00	0,00	0,00

Detalle de la variación

Fuente - Acreedor *	28/08/2023	04/09/2023	Variación
Deuda Tributaria			39.927,00
SUPERINTENDENCIA NACIONAL DE ADMINISTRACION TRIBUTARIA SUNAT	39.927,00	0,00	-39.927,00

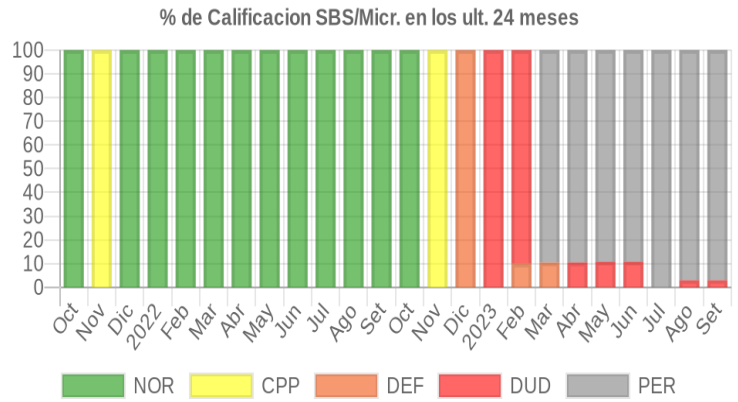
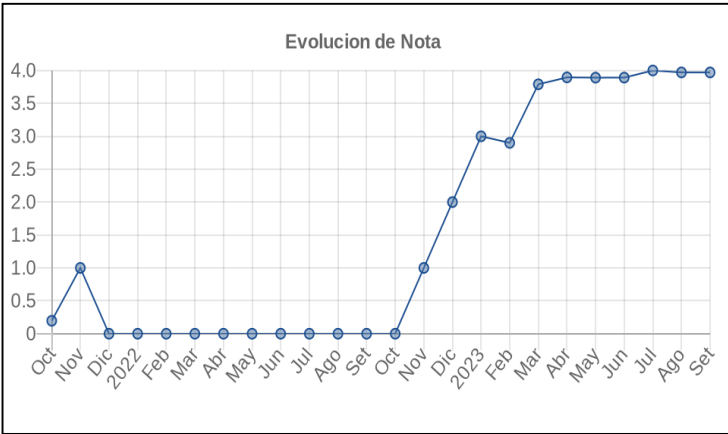
Posición Histórica

Montos expresados en unidades de soles*

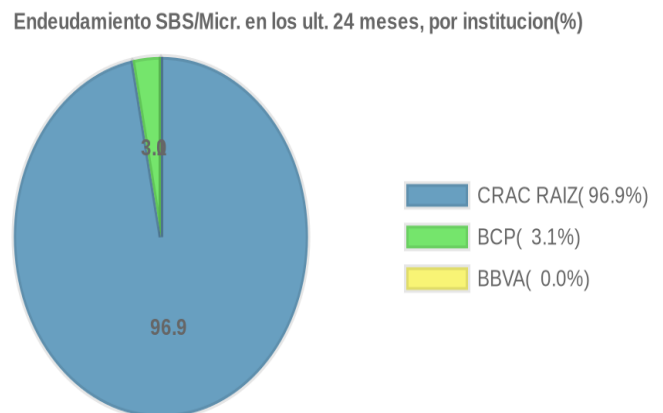
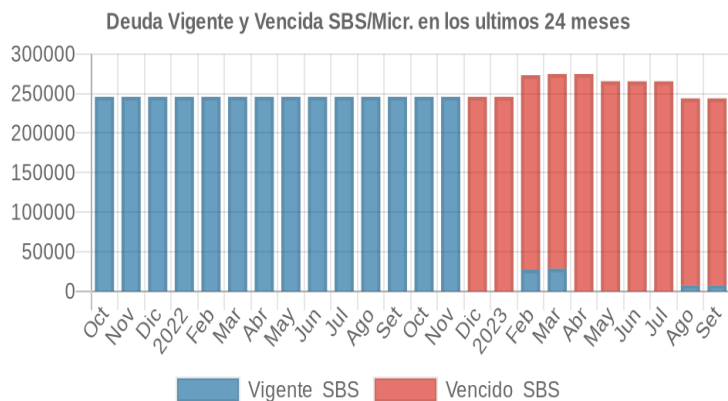
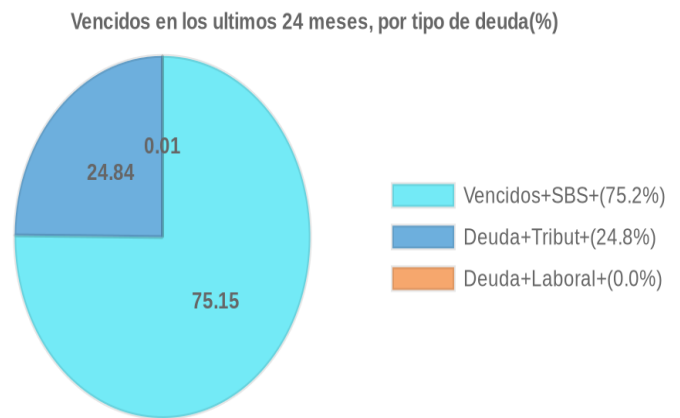
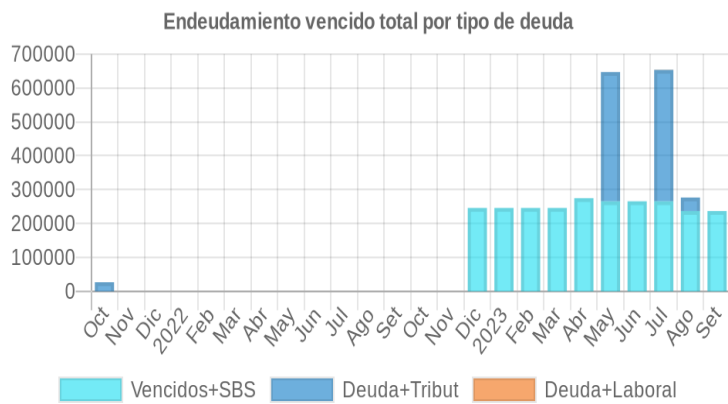
Fecha de Proceso	Sema. Actual	Sem. Riesgo	Var.	Superintendencia de Banca y Seguros (SBS/Microfinan.)					Otros Créditos	Otros Vencidos *				Ctas. Cerr./Anu.		Otros Repor. Negati.
				# Enti.	Deuda Total *	% Cali. normal	Peor Califi.(2)	Deuda Vencida *		Protestos	Docs. Impagos	Deuda Tributaria	Deuda Laboral	Cta. Cte.	Tar. Créd.	
04/09/2023	●	3.970	☰	2	243.939,88	0.00	PER	236.714,84	0,00	0,00	0,00	0,00	0,00	0	0	0
28/08/2023	●	3.970	☰	2	243.939,88	0.00	PER	236.714,84	0,00	0,00	0,00	39.927,00	0,00	0	0	0
24/08/2023	●	3.970	☰	2	243.939,88	0.00	PER	236.714,84	0,00	0,00	0,00	40.843,00	0,00	0	0	0
21/08/2023	●	4.000	☰	2	265.524,75	0.00	PER	265.524,75	0,00	0,00	0,00	40.843,00	0,00	0	0	0
14/08/2023	●	4.000	▲	2	265.524,75	0.00	PER	265.524,75	0,00	0,00	0,00	40.757,00	0,00	0	0	0
07/08/2023	●	4.000	☰	2	265.524,75	0.00	PER	265.524,75	0,00	0,00	0,00	315.345,00	0,00	0	0	0
02/08/2023	●	4.000	☰	2	265.524,75	0.00	PER	265.524,75	0,00	0,00	0,00	314.779,00	0,00	0	0	0
01/08/2023	●	4.000	☰	2	265.524,75	0.00	PER	265.524,75	0,00	0,00	0,00	314.779,00	493,69	0	0	0
28/07/2023	●	4.000	☰	2	265.524,75	0.00	PER	265.524,75	0,00	0,00	0,00	387.621,00	493,69	0	0	0
24/07/2023	●	4.000	☰	2	265.524,75	0.00	PER	265.524,75	0,00	0,00	0,00	386.716,00	493,69	0	0	0
17/07/2023	●	3.891	☰	2	265.524,75	0.00	PER	265.524,75	0,00	0,00	0,00	386.716,00	493,69	0	0	0
10/07/2023	●	3.891	▼	2	265.524,75	0.00	PER	265.524,75	0,00	0,00	0,00	386.173,00	493,69	0	0	0
06/07/2023	●	3.891	☰	2	265.524,75	0.00	PER	265.524,75	0,00	0,00	0,00	0,00	493,69	0	0	0
22/06/2023	●	3.891	⊘	2	265.524,75	0.00	PER	265.524,75	0,00	0,00	0,00	0,00	0,00	0	0	0
05/06/2023	●	3.891	▲	3	265.561,45	0.01	PER	265.524,75	0,00	0,00	0,00	0,00	0,00	0	0	0
29/05/2023	●	3.891	☰	3	265.561,45	0.01	PER	265.524,75	0,00	0,00	0,00	381.307,00	0,00	0	0	0
23/05/2023	●	3.891	▼	3	265.561,45	0.01	PER	265.524,75	0,00	0,00	0,00	380.645,00	0,00	0	0	0
22/05/2023	●	3.891	⊘	3	265.561,45	0.01	PER	265.524,75	0,00	0,00	0,00	0,00	0,00	0	0	0
24/04/2023	●	3.895	☰	2	274.758,32	0.00	PER	274.758,32	0,00	0,00	0,00	0,00	0,00	0	0	0
22/03/2023	●	3.790	▼	2	274.754,82	0.00	PER	245.925,58	0,00	0,00	0,00	0,00	0,00	0	0	0
21/02/2023	●	2.900	⊘	2	273.223,61	0.00	DUD	245.925,58	0,00	0,00	0,00	0,00	0,00	0	0	0
23/01/2023	●	3.000	▼	1	245.925,58	0.00	DUD	245.925,58	0,00	0,00	0,00	0,00	0,00	0	0	0
22/12/2022	●	2.000	▼	1	245.925,58	0.00	DEF	245.925,58	0,00	0,00	0,00	0,00	0,00	0	0	0
23/11/2022	●	1.000	▼	1	245.925,58	0.00	CPP	0,00	0,00	0,00	0,00	0,00	0,00	0	0	0
24/10/2022	●	0.000	☰	1	245.925,58	100.00	NOR	0,00	0,00	0,00	0,00	0,00	0,00	0	0	0
22/09/2022	●	0.000	☰	1	245.925,58	100.00	NOR	0,00	0,00	0,00	0,00	0,00	0,00	0	0	0
22/08/2022	●	0.000	☰	1	245.925,58	100.00	NOR	0,00	0,00	0,00	0,00	0,00	0,00	0	0	0
22/07/2022	●	0.000	☰	1	245.925,58	100.00	NOR	0,00	0,00	0,00	0,00	0,00	0,00	0	0	0
23/06/2022	●	0.000	☰	1	245.925,58	100.00	NOR	0,00	0,00	0,00	0,00	0,00	0,00	0	0	0
23/05/2022	●	0.000	☰	1	245.925,58	100.00	NOR	0,00	0,00	0,00	0,00	0,00	0,00	0	0	0
25/04/2022	●	0.000	☰	1	245.925,58	100.00	NOR	0,00	0,00	0,00	0,00	0,00	0,00	0	0	0
22/03/2022	●	0.000	☰	1	245.925,58	100.00	NOR	0,00	0,00	0,00	0,00	0,00	0,00	0	0	0
23/02/2022	●	0.000	☰	1	245.925,58	100.00	NOR	0,00	0,00	0,00	0,00	0,00	0,00	0	0	0
24/01/2022	●	0.000	☰	1	245.925,58	100.00	NOR	0,00	0,00	0,00	0,00	0,00	0,00	0	0	0
21/12/2021	●	0.000	▲	1	245.925,58	100.00	NOR	0,00	0,00	0,00	0,00	0,00	0,00	0	0	0
23/11/2021	●	1.000	▼	1	245.925,58	0.00	CPP	0,00	0,00	0,00	0,00	0,00	0,00	0	0	0
15/11/2021	●	0.000	▲	1	245.925,58	100.00	NOR	0,00	0,00	0,00	0,00	0,00	0,00	0	0	0
08/11/2021	●	0.295	☰	1	245.925,58	100.00	NOR	0,00	0,00	0,00	0,00	26.856,00	0,00	0	0	0
02/11/2021	●	0.294	☰	1	245.925,58	100.00	NOR	0,00	0,00	0,00	0,00	26.803,00	0,00	0	0	0
25/10/2021	●	0.196	☰	1	245.925,58	100.00	NOR	0,00	0,00	0,00	0,00	26.750,00	0,00	0	0	0
22/10/2021	●	0.242	▲	1	245.925,58	100.00	NOR	0,00	0,00	0,00	0,00	33.764,00	169,00	0	0	0
18/10/2021	●	2.000	▲	0	0,00	0.00		0,00	0,00	0,00	0,00	33.764,00	169,00	0	0	0
11/10/2021	●	3.000	☰	0	0,00	0.00		0,00	0,00	0,00	0,00	40.858,00	169,00	0	0	0
04/10/2021	●	3.000	☰	0	0,00	0.00		0,00	0,00	0,00	0,00	40.789,00	0,00	0	0	0

Gráficos

Montos expresados en unidades de soles*



NOR: Normal, CPP: Con Problemas Potenciales, DEF: Deficiente, DUD: Dudoso, PER: Pérdida, SCAL: Sin Calificación



Reporte de Vencidos

Montos expresados en unidades de soles*

Fuente - Acreedor	JUN 2023			JUL 2023			AGO 2023			SET 2023		
	# Docs.	Monto *	Dias V.	# Docs.	Monto *	Dias V.	# Docs.	Monto *	Dias V.	# Docs.	Monto *	Dias V.
Deuda Tributaria												
SUPERINTENDENCIA NACIONAL DE ADMINISTRACION		0,00	0	1	387.621,00	212	1	39.927,00	24		0,00	0
Total	0			1	387.621,00	212	1	39.927,00	24	0		
Deuda Laboral												
AFP INTEGRAL S A		0,00		1	493,69	92		0,00	0		0,00	
Total	0			1	493,69	92	0			0		

Montos expresados en unidades de soles*

Fuente - Acreedor	FEB 2023			MAR 2023			ABR 2023			MAY 2023		
	# Docs.	Monto *	Dias V.	# Docs.	Monto *	Dias V.	# Docs.	Monto *	Dias V.	# Docs.	Monto *	Dias V.
Deuda Tributaria												
SUPERINTENDENCIA NACIONAL DE ADMINISTRACION		0,00			0,00			0,00		1	381.307,00	15
Total	0			0			0			1	381.307,00	15
Deuda Laboral												
AFP INTEGRAL S A		0,00			0,00			0,00			0,00	
Total	0			0			0			0		

Montos expresados en unidades de soles*

Fuente - Acreedor	OCT 2022			NOV 2022			DIC 2022			ENE 2023		
	# Docs.	Monto *	Dias V.	# Docs.	Monto *	Dias V.	# Docs.	Monto *	Dias V.	# Docs.	Monto *	Dias V.
Deuda Tributaria												
SUPERINTENDENCIA NACIONAL DE ADMINISTRACION		0,00			0,00			0,00			0,00	
Total	0			0			0			0		
Deuda Laboral												
AFP INTEGRAL S A		0,00			0,00			0,00			0,00	
Total	0			0			0			0		

Reporte SBS/Microfinanzas

Montos expresados en unidades de soles*

Última fecha reportada por la SBS : 31/07/2023

ÚLTIMOS 6 MESES		ABR 2023 (SBS: MAR 2023)	MAY 2023 (SBS: ABR 2023)	JUN 2023 (SBS: MAY 2023)	JUL 2023 (SBS: JUN 2023)	AGO 2023 (SBS: JUL 2023)	SET 2023 (SBS: JUL2023)
% Porcentaje de	NOR (Normal)	0.00	0.01	0.00	0.00	0.00	0.00
	CPP (Con Problemas Pote.)	0.00	0.00	0.00	0.00	0.00	0.00
	DEF (Deficiente)	0.00	0.00	0.00	0.00	0.00	0.00
Calificación	DUD (Dudoso)	10.49	10.85	10.85	0.00	2.96	2.96
	PER (Pérdida)	89.51	89.14	89.15	100.00	97.04	97.04

Institución	ABR 2023 (SBS: MAR 2023)		MAY 2023 (SBS: ABR 2023)		JUN 2023 (SBS: MAY 2023)		JUL 2023 (SBS: JUN 2023)		AGO 2023 (SBS: JUL 2023)		SET 2023 (SBS: JUL2023)	
	Monto *	Dias V.	Monto *	Dias V.	Monto *	Dias V.	Monto *	Dias V.	Monto *	Dias V.	Monto *	Dias V.
CRAC RAIZ	245.925,58	167	236.714,84	166	236.714,84	197	236.714,84	227	236.714,84	227	236.714,84	227
BGP	28.832,74	56	28.809,91	85	28.809,91	117	28.809,91	147	7.225,04		7.225,04	
BBVA			36,70									
TOTAL	274.758,32	167	265.561,45	166	265.524,75	197	265.524,75	227	243.939,88	227	243.939,88	227

Última fecha reportada por la SBS : 31/07/2023

Operación	ABR 2023 (SBS: MAR 2023)		MAY 2023 (SBS: ABR 2023)		JUN 2023 (SBS: MAY 2023)		JUL 2023 (SBS: JUN 2023)		AGO 2023 (SBS: JUL 2023)		SET 2023 (SBS: JUL2023)	
	Monto *	Dias V.	Monto *	Dias V.	Monto *	Dias V.	Monto *	Dias V.	Monto *	Dias V.	Monto *	Dias V.
RESUMEN												
- Total Deuda	274.758,32	167	265.561,45	166	265.524,75	197	265.524,75	227	243.939,88	227	243.939,88	227
- Total Vencido	274.758,32		265.524,75		265.524,75		265.524,75		236.714,84		236.714,84	
- % Vencido	100.00		99.99		100.00		100.00		97.04		97.04	



- Garantías	479.554,00	461.593,00	461.593,00	461.593,00	461.593,00	461.593,00
CREDITOS DIRECTOS						
- CRÉDITOS VIGENTES		36,70			7.225,04	7.225,04
-- Pyme: SobregirosCC		36,70			7.225,04	7.225,04
- CRÉDITOS VENCIDOS	274.758,32 167	265.524,75 166	265.524,75 197	265.524,75 227	236.714,84 227	236.714,84 227
-- Pyme: SobregirosCC	28.832,74 56	28.809,91 85	28.809,91 117	28.809,91 147		
-- Pyme: Préstamos	245.925,58 167	236.714,84 166	236.714,84 197	236.714,84 227	236.714,84 227	236.714,84 227
--- NoRevolventes	245.925,58 167	236.714,84 166	236.714,84 197	236.714,84 227	236.714,84 227	236.714,84 227
GARANTIAS						
- GARANTIAS RECIBIDAS	479.554,88	461.593,94	461.593,94	461.593,94	461.593,94	461.593,94
-- FAE - Turismo	233.629,30	224.879,10	224.879,10	224.879,10	224.879,10	224.879,10
-- GtiasNoPref(AvalyFianza)	245.925,58	236.714,84	236.714,84	236.714,84	236.714,84	236.714,84
-- Créditos FAE - Turismo	245.925,58	236.714,84	236.714,84	236.714,84	236.714,84	236.714,84

Montos expresados en unidades de soles*

Última fecha reportada por la SBS : 31/07/2023

6 MESES ANTERIORES		OCT 2022 (SBS: SET 2022)	NOV 2022 (SBS: OCT 2022)	DIC 2022 (SBS: NOV 2022)	ENE 2023 (SBS: DIC 2022)	FEB 2023 (SBS: ENE 2023)	MAR 2023 (SBS: FEB 2023)
% Porcentaje de Calificación	NOR (Normal)	100.00	0.00	0.00	0.00	0.00	0.00
	CPP (Con Problemas Pote.)	0.00	100.00	0.00	0.00	0.00	0.00
	DEF (Deficiente)	0.00	0.00	100.00	0.00	9.99	10.49
	DUD (Dudoso)	0.00	0.00	0.00	100.00	90.01	0.00
	PER (Pérdida)	0.00	0.00	0.00	0.00	0.00	89.51

Institución	OCT 2022 (SBS: SET 2022)		NOV 2022 (SBS: OCT 2022)		DIC 2022 (SBS: NOV 2022)		ENE 2023 (SBS: DIC 2022)		FEB 2023 (SBS: ENE 2023)		MAR 2023 (SBS: FEB 2023)	
	Monto *	Dias V.	Monto *	Dias V.	Monto *	Dias V.	Monto *	Dias V.	Monto *	Dias V.	Monto *	Dias V.
CRAC RAIZ	245.925,58		245.925,58	16	245.925,58	46	245.925,58	77	245.925,58	108	245.925,58	136
BCP									27.298,03		28.829,24	25
BBVA												
TOTAL	245.925,58		245.925,58	16	245.925,58	46	245.925,58	77	273.223,61	108	274.754,82	136

Última fecha reportada por la SBS : 31/07/2023

Operación	OCT 2022 (SBS: SET 2022)		NOV 2022 (SBS: OCT 2022)		DIC 2022 (SBS: NOV 2022)		ENE 2023 (SBS: DIC 2022)		FEB 2023 (SBS: ENE 2023)		MAR 2023 (SBS: FEB 2023)	
	Monto *	Dias V.	Monto *	Dias V.	Monto *	Dias V.	Monto *	Dias V.	Monto *	Dias V.	Monto *	Dias V.
RESUMEN												
- Total Deuda	245.925,58		245.925,58	16	245.925,58	46	245.925,58	77	273.223,61	108	274.754,82	136
- Total Vencido					245.925,58		245.925,58		245.925,58		245.925,58	
- % Vencido					100.00		100.00		90.01		89.51	
- Garantías	479.554,00		479.554,00		479.554,00		479.554,00		479.554,00		479.554,00	
CREDITOS DIRECTOS												
- CRÉDITOS VIGENTES	245.925,58		245.925,58	16					27.298,03		28.829,24	25
-- Pyme: SobregirosCC											28.829,24	25
-- Pyme: Descuentos									27.298,03			
--- Otros									27.298,03			
-- Pyme: Préstamos	245.925,58		245.925,58	16								
--- NoRevolventes	245.925,58		245.925,58	16								
- CRÉDITOS VENCIDOS					245.925,58	46	245.925,58	77	245.925,58	108	245.925,58	136
-- Pyme: Préstamos					245.925,58	46	245.925,58	77	245.925,58	108	245.925,58	136
--- NoRevolventes					245.925,58	46	245.925,58	77	245.925,58	108	245.925,58	136
GARANTIAS												
- GARANTIAS RECIBIDAS	479.554,88		479.554,88		479.554,88		479.554,88		479.554,88		479.554,88	
-- FAE - Turismo	233.629,30		233.629,30		233.629,30		233.629,30		233.629,30		233.629,30	
-- GtiasNoPref(AvalyFianza)	245.925,58		245.925,58		245.925,58		245.925,58		245.925,58		245.925,58	
-- Créditos FAE - Turismo	245.925,58		245.925,58		245.925,58		245.925,58		245.925,58		245.925,58	

Reporte SBS/Microfinanzas por entidades

Reportado por : CRAC RAIZ



Última fecha reportada por la SBS : 31/07/2023

Operación	ABR 2023 (SBS: MAR2023)		MAY 2023 (SBS: ABR2023)		JUN 2023 (SBS: MAY2023)		JUL 2023 (SBS: JUN2023)		AGO 2023 (SBS: JUL2023)		SET 2023 (SBS: JUL2023)	
	Monto *	Dias V.	Monto *	Dias V.	Monto *	Dias V.	Monto *	Dias V.	Monto *	Dias V.	Monto *	Dias V.
Calificación (2)	PER		PER		PER		PER		PER		PER	
RESUMEN												
- Total Deuda	245.925,58	167	236.714,84	166	236.714,84	197	236.714,84	227	236.714,84	227	236.714,84	227
- Total Vencido	245.925,58		236.714,84		236.714,84		236.714,84		236.714,84		236.714,84	
- % Vencido	100.00		100.00		100.00		100.00		100.00		100.00	
- Garantías	479.554,00		461.593,00		461.593,00		461.593,00		461.593,00		461.593,00	
CREDITOS DIRECTOS												
- CRÉDITOS VENCIDOS	245.925,58	167	236.714,84	166	236.714,84	197	236.714,84	227	236.714,84	227	236.714,84	227
-- Pyme:Préstamos	245.925,58	167	236.714,84	166	236.714,84	197	236.714,84	227	236.714,84	227	236.714,84	227
--- NoRevolventes	245.925,58	167	236.714,84	166	236.714,84	197	236.714,84	227	236.714,84	227	236.714,84	227
GARANTIAS												
- GARANTIAS RECIBIDAS	479.554,88		461.593,94		461.593,94		461.593,94		461.593,94		461.593,94	
-- FAE - Turismo	233.629,30		224.879,10		224.879,10		224.879,10		224.879,10		224.879,10	
-- GtiasNoPref(AvalyFianza)	245.925,58		236.714,84		236.714,84		236.714,84		236.714,84		236.714,84	
-- Créditos FAE - Turismo	245.925,58		236.714,84		236.714,84		236.714,84		236.714,84		236.714,84	

Última fecha reportada por la SBS : 31/07/2023

Operación	OCT 2022 (SBS: SET2022)		NOV 2022 (SBS: OCT2022)		DIC 2022 (SBS: NOV2022)		ENE 2023 (SBS: DIC2022)		FEB 2023 (SBS: ENE2023)		MAR 2023 (SBS: FEB2023)	
	Monto *	Dias V.	Monto *	Dias V.	Monto *	Dias V.	Monto *	Dias V.	Monto *	Dias V.	Monto *	Dias V.
Calificación (2)	NOR		CPP		DEF		DUD		DUD		PER	
RESUMEN												
- Total Deuda	245.925,58		245.925,58	16	245.925,58	46	245.925,58	77	245.925,58	108	245.925,58	136
- Total Vencido					245.925,58		245.925,58		245.925,58		245.925,58	
- % Vencido					100.00		100.00		100.00		100.00	
- Garantías	479.554,00		479.554,00		479.554,00		479.554,00		479.554,00		479.554,00	
CREDITOS DIRECTOS												
- CRÉDITOS VIGENTES	245.925,58		245.925,58	16								
-- Pyme:Préstamos	245.925,58		245.925,58	16								
--- NoRevolventes	245.925,58		245.925,58	16								
- CRÉDITOS VENCIDOS					245.925,58	46	245.925,58	77	245.925,58	108	245.925,58	136
-- Pyme:Préstamos					245.925,58	46	245.925,58	77	245.925,58	108	245.925,58	136
--- NoRevolventes					245.925,58	46	245.925,58	77	245.925,58	108	245.925,58	136
GARANTIAS												
- GARANTIAS RECIBIDAS	479.554,88		479.554,88		479.554,88		479.554,88		479.554,88		479.554,88	
-- FAE - Turismo	233.629,30		233.629,30		233.629,30		233.629,30		233.629,30		233.629,30	
-- GtiasNoPref(AvalyFianza)	245.925,58		245.925,58		245.925,58		245.925,58		245.925,58		245.925,58	
-- Créditos FAE - Turismo	245.925,58		245.925,58		245.925,58		245.925,58		245.925,58		245.925,58	

Reportado por : BCP

Última fecha reportada por la SBS : 31/07/2023

Operación	ABR 2023 (SBS: MAR2023)		MAY 2023 (SBS: ABR2023)		JUN 2023 (SBS: MAY2023)		JUL 2023 (SBS: JUN2023)		AGO 2023 (SBS: JUL2023)		SET 2023 (SBS: JUL2023)	
	Monto *	Dias V.	Monto *	Dias V.	Monto *	Dias V.	Monto *	Dias V.	Monto *	Dias V.	Monto *	Dias V.
Calificación (2)	DUD		DUD		DUD		PER		DUD		DUD	
RESUMEN												
- Total Deuda	28.832,74	56	28.809,91	85	28.809,91	117	28.809,91	147	7.225,04		7.225,04	
- Total Vencido	28.832,74		28.809,91		28.809,91		28.809,91					
- % Vencido	100.00		100.00		100.00		100.00					
CREDITOS DIRECTOS												
- CRÉDITOS VIGENTES									7.225,04		7.225,04	
-- Pyme:SobregirosCC									7.225,04		7.225,04	
- CRÉDITOS VENCIDOS	28.832,74	56	28.809,91	85	28.809,91	117	28.809,91	147				
-- Pyme:SobregirosCC	28.832,74	56	28.809,91	85	28.809,91	117	28.809,91	147				

Última fecha reportada por la SBS : 31/07/2023

Operación	OCT 2022 (SBS: SET2022)		NOV 2022 (SBS: OCT2022)		DIC 2022 (SBS: NOV2022)		ENE 2023 (SBS: DIC2022)		FEB 2023 (SBS: ENE2023)		MAR 2023 (SBS: FEB2023)	
	Monto *	Dias V.	Monto *	Dias V.	Monto *	Dias V.	Monto *	Dias V.	Monto *	Dias V.	Monto *	Dias V.
Calificación (2)									DEF		DEF	



RESUMEN												
- Total Deuda										27.298,03	28.829,24	25
CREDITOS DIRECTOS												
- CRÉDITOS VIGENTES										27.298,03	28.829,24	25
-- Pyme: SobregirosCC											28.829,24	25
-- Pyme: Descuentos										27.298,03		
--- Otros										27.298,03		

Reportado por : BBVA

Última fecha reportada por la SBS : 31/07/2023

Operación	ABR 2023 (SBS: MAR2023)		MAY 2023 (SBS: ABR2023)		JUN 2023 (SBS: MAY2023)		JUL 2023 (SBS: JUN2023)		AGO 2023 (SBS: JUL2023)		SET 2023 (SBS: JUL2023)	
	Monto *	Dias V.	Monto *	Dias V.	Monto *	Dias V.	Monto *	Dias V.	Monto *	Dias V.	Monto *	Dias V.
Calificación (2)			NOR									
RESUMEN												
- Total Deuda				36,70								
CREDITOS DIRECTOS												
- CRÉDITOS VIGENTES				36,70								
-- Pyme: SobregirosCC				36,70								

Última fecha reportada por la SBS : 31/07/2023

Operación	OCT 2022 (SBS: SET2022)		NOV 2022 (SBS: OCT2022)		DIC 2022 (SBS: NOV2022)		ENE 2023 (SBS: DIC2022)		FEB 2023 (SBS: ENE2023)		MAR 2023 (SBS: FEB2023)	
	Monto *	Dias V.	Monto *	Dias V.	Monto *	Dias V.	Monto *	Dias V.	Monto *	Dias V.	Monto *	Dias V.
Calificación (2)												
RESUMEN												

Rectificaciones SBS

Entidad	Período SBS	Cuenta	Concepto Rectificación	Dice	Debe Decir
---------	-------------	--------	------------------------	------	------------

Aval/Codeudor

Montos expresados en unidades de soles*

Es Avalista de:

Información reportada por la SBS al 31/07/2023

Tipo Doc	Nro Documento	Nombre/Razón Social	Act	Pre	12m
----------	---------------	---------------------	-----	-----	-----

Montos expresados en unidades de soles*

Quiénes lo Avalan:

Información reportada por la SBS al 31/07/2023

Tipo Doc	Nro Documento	Nombre/Razón Social	Act	Pre	12m
DNI	33940527	TORRES CALDERON OLGA NATIVIDAD			
Institución SBS		CAJA RURAL DE AHORRO Y CREDITO RAIZ S	Calif. (2)	Saldo *	
			PER	236.714,84	
DNI	74217040	VARGAS CASTRO VALERIA ZARINA			
Institución SBS		CAJA RURAL DE AHORRO Y CREDITO RAIZ S	Calif. (2)	Saldo *	
			PER	236.714,84	

Montos expresados en unidades de soles*

Es Avalista de:

Información Reportada por Entidades de Microfinanzas / Otros Créditos

Tipo Doc	Nro Documento	Nombre/Razón Social	Act	Pre	12m
----------	---------------	---------------------	-----	-----	-----

Montos expresados en unidades de soles*

Quiénes lo Avalan:

Información Reportada por Entidades de Microfinanzas / Otros Créditos

Tipo Doc	Nro Documento	Nombre/Razón Social	Act	Pre	12m
----------	---------------	---------------------	-----	-----	-----

Documentos Protestados como Deudor/Aceptante

Montos expresados en unidades*

Reportado por la Cámara de Comercio de Lima (CCL)

Documentos Protestados sin Regularizar

	# Doc	Monto (S/) *	Max Días Venc.
Total:	0	0,00	

Tipo de Cambio 3.695

Nro. Secuencia	Tip. Reg. **	Acreedor/Girador	Tipo Doc.	Moneda	Monto *	Monto * (S/)	Boletín	F. Protesto	F. Venc	Días Venc.
----------------	--------------	------------------	-----------	--------	---------	--------------	---------	-------------	---------	------------

**PR: Protestos, CJ: Cobranza Judicial, MO: Moras, PP: Procesos Penales

Montos expresados en unidades*

Reportado por la Cámara de Comercio de Lima (CCL)

Documentos Protestados Regularizados

	# Doc	Monto (S/) *
Total:	0	0,00

Nro. Secuencia	Tip. Reg. **	Acreedor/Girador	Tipo Doc.	Moneda	Monto *	Monto * (S/)	Boletín	F. Protesto	F. Venc.	F. Reg
----------------	--------------	------------------	-----------	--------	---------	--------------	---------	-------------	----------	--------

**PR: Protestos, CJ: Cobranza Judicial, MO: Moras, PP: Procesos Penales

Detalle de Vencidos

Comercio Exterior

Montos expresados en unidades de dólares

Muestra información reportada por la SUNAT desde el 07/02/2011

Resumen por Ejercicio

Ejercicio	Actividad	Número de Operaciones	Importe USD *	N° Países	3 países con mayor número de operaciones
2019	EXPORTACIÓN	2	4.625,00	1	BRAZIL

Resumen por Meses

Actividad	Ejercicio	Mes	Número de Operaciones	Importe USD *	N° Países	3 países con mayor número de operaciones
EXPORTACIÓN	2019	OCTUBRE	2	4.625,00	1	BRAZIL

PUBLICACIÓN DIARIO "EL PERUANO"

Reporte Otros Créditos

Institución	ABR 2023		MAY 2023		JUN 2023		JUL 2023		AGO 2023		SET 2023	
	Monto *	Dias V.	Monto *	Dias V.	Monto *	Dias V.	Monto *	Dias V.	Monto *	Dias V.	Monto *	Dias V.

Institución	OCT 2022		NOV 2022		DIC 2022		ENE 2023		FEB 2023		MAR 2023	
	Monto *	Dias V.	Monto *	Dias V.	Monto *	Dias V.	Monto *	Dias V.	Monto *	Dias V.	Monto *	Dias V.

Reporte Otros Créditos por entidades

Sin Información