



# Reporte de Deudas

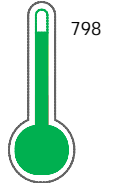
El reporte contiene solo los títulos seleccionados

- Información General
- Consulta Rápida
- Principales Acreedores
- Detalle Variación
- Posición Histórica
- Gráficos
- Rep. Vencidos
- Rep. SBS/Microf.
- SBS/Microf. Entidades
- Rectificaciones SBS
- Avalados/Avalistas
- Hechos de Importancia
- Documentos CCL
- Detalle de Vencidos
- Comercio Exterior
- Otros Créditos
- Otros Créd. Entidades
- Otros Rep. Negativos

RUC 20603966903 - CREAMOS VALOR SAC

Fecha Proceso	Tipo Doc.	N. Doc.	Nota	Deuda Total *	Var.	Actual	Previo	12m
31/05/2024	RUC	20603966903	0.000	0,00		<input type="radio"/>	<input type="radio"/>	<input type="radio"/>

Score Sentinel



Excelente Puntaje

## Sentinel Sabio

Bancarizado: SI

### Recomendación de Sentinel Sabio

Evaluación Crediticia



**APROBAR**  
Producto Générico

Detalle:

- Cumple con todas las reglas de evaluación

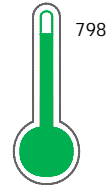
#### Cuota Estimada Mensual

Según el cumplimiento de deudas reportadas

S/ 0.00



### Score Experian



Excelente Puntaje

Estadísticamente, en este nivel de score, 8 de 100 empresas podrían caer en incumplimiento en los próximos 12 meses

## Información General

### Datos Principales

13/06/2024: Última actualización de información reportada por SUNAT

Razón Social:	CREAMOS VALOR SAC		
Nombre Comercial:	CREVAL SAC		
Tipo de Contribuyente:	SOCIEDAD ANONIMA CERRADA		
Estado de Contribuyente:	ACTIVO	Condición del Contribuyente:	HABIDO
Inicio de Actividades:	02/01/2019		
Tamaño contribuyente:	RESTO	Dependencia:	INTENDENCIA LIMA MEPECO
Actividad Económica Principal	ACTIV.DE ARQUITECTURA E INGENIERIA		
Actividad Económica Secundaria 1	CONSTRUCCION EDIFICIOS COMPLE	Actividad Económica Secundaria 2	-
Fecha Inscripción RRPP:	07/12/2018	Número de Partida Registral:	-
Folio:	-	Asiento:	-

Agente de retención

### Direcciones Registradas

Dirección	Fuente
CALLE BOULEVARD NRO 141 INT 903 URBANIZACION POLO HUNT SANTIAGO DE SURCO - LIMA - LIMA (ALTURA EMBAJADA DE LOS ESTADOS UNIDOS)	SUNAT - DOMICILIO FISCAL

### Representantes Legales

Nro Documento	Nombre de Representante	Act	Pre	12m	Fecha desde que ocupa Cargo	Cargo
45083117	GUZMAN LUCAR LUIS RICARDO	<span style="color: red;">●</span>	<span style="color: red;">●</span>	<span style="color: red;">●</span>	07/12/2018	GERENTE GENERAL
46312964	TAPIA BENAVENTE CARLOS ENRIQUE	<span style="color: green;">●</span>	<span style="color: green;">●</span>	<span style="color: green;">●</span>	21/12/2022	GERENTE GENERAL

### Empresas Relacionadas a:

TAPIA BENAVENTE CARLOS ENRIQUE

Ruc	Razón Social	Semáforos			Fecha desde que ocupa Cargo	Cargo	Estado
		Act	Pre	12m			
20601193044	TUPANA SOCIEDAD ANONIMA CERRADA - TUPANA SAC	<input type="checkbox"/>	<input type="checkbox"/>	<input type="checkbox"/>	14/04/2016	APODERADO	SUSPENSION TEMPORAL
20604002681	TOWERS OF PERU SAC	<input checked="" type="checkbox"/>	<input checked="" type="checkbox"/>	<input checked="" type="checkbox"/>	06/12/2018	GERENTE GENERAL	ACTIVO

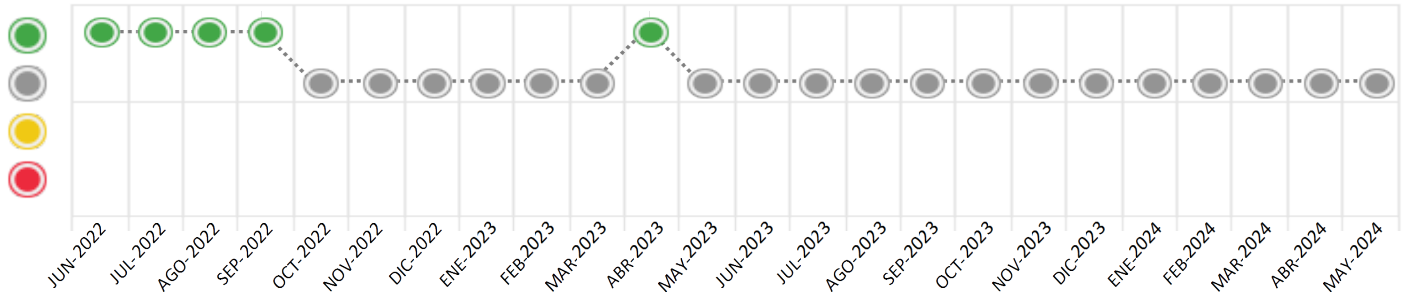
## Consulta Rápida

Documento de identidad consultado

Fecha Proceso	Tipo Doc.	N. Doc.	Nombre o Raz. Social	Nota	Deuda Total *	Var.	Actual	Previo	12m
31/05/2024	RUC	20603966903	CREAMOS VALOR SAC	0.000	0,00				

Montos expresados en unidades de soles\*

Semáforos de los últimos 24 meses



Semáforo	Descripción
	No registra información de deudas
	Sin deudas vencidas
	Deudas con poco atraso*
	Deudas con atraso significativo*

\*Semáforo deuda menor: Deuda vencida menor S/ 100 personas naturales o menor S/ 500 personas jurídicas

Verde: 0 <= Sem. < 0.001  
 Amarillo: 0.001 <= Sem. <= 2  
 Rojo: 2 < Sem. <= 6

Variación	Descripción
	Variación Negativa: Retraso en los pagos
	Variación Positiva: Mejora en sus pagos
	Variación Porcentual Positiva: El monto total reportado por la SBS/Microfinanzas o número de instituciones financieras ha aumentado
	Variación Porcentual Negativa: El monto total reportado por la SBS/Microfinanzas o número de instituciones financieras ha disminuido
	Aproximadamente igual o igual

## Detalle de la deuda SBS/Microfinanzas

Entidad	Deuda Anterior			Deuda a MAY 2024				Rect. (1)	Disc.
	NOV 2023	FEB 2024	ABR 2024	Fecha Inf.	Calif. (2)	Monto *	Días Venc.		

TOTAL

(1) Ver detalle en el cuadro de Rectificaciones SBS

(2) NOR: Normal, CPP: Con Problemas Potenciales, DEF: Deficiente, DUD: Dudoso, PER: Pérdida, SCAL: Sin Calificación

## Detalle de la deuda de Otros Créditos

Entidad	Deuda Anterior			Deuda a MAY 2024				Disc.
	NOV 2023	FEB 2024	ABR 2024	Fecha Inf.	Calif. (2)	Monto	Días Venc.	

TOTAL

(2) NOR: Normal, CPP: Con Problemas Potenciales, DEF: Deficiente, DUD: Dudoso, PER: Pérdida, SCAL: Sin Calificación

## Detalle de vencidos

# Doc	Fuente - Acreedor	Monto *	Días Venc.
-------	-------------------	---------	------------

## Utilización de Líneas de Crédito

Instituciones	**	Línea Aprobada	Línea No Utilizada	Línea Utilizada	% L. Ut.
TOTAL					0%

\*\*Tipo de Crédito

## Principales Acreedores

Montos expresados en unidades de soles\*

## Resumen de Deudas

Descripción de la Deuda	Monto *	Días
Deuda total SBS al 30/04/2024		
% Calificación normal		
Peor Calificación (2)		
Otros Créditos	0,00	****

## Detalle de Riesgos SBS/Microfinanzas

Concepto	Saldo *
Deuda Directa	0,00
Deuda Indirecta	0,00
Deuda Castigada	0,00
Deuda Total SBS/MicroFinanzas	0,00
Línea Tarj.Cred. No utilizada	0,00
Total Riesgo SBS/MicroFinanzas	0,00

## Detalle de deuda Otros Créditos

Empresa	Calif. (2)	Saldo *	% Ven.	Días Venc.	Disc.
Deuda Total Otros Créditos		0,00	0		

## Detalle de vencidos

# Doc Fuente - Acreedor

Monto \*

Días  
Venc.

## Detalle Variación

Montos expresados en unidades de soles\*

## Resumen de la variación

Descripción de la deuda	20/04/2024	31/05/2024	Variación
Score			0.000
Nro. Entidades SBS/Microf.			0
Riesgo Total SBS/Microf. *			
Deuda Directa			0,00
Deuda Indirecta			0,00
Deuda Castigada			0,00

Variación del Riesgo Total SBS/Microf. *	Antes	31/05/2024	Variación
Último Mes	0,00		0,00
Último Trimestre	0,00		0,00
Último Semestre	0,00		
Último Año	0,00	0,00	0,00

Calificación SBS/Microf.	20/04/2024	31/05/2024	Variación
% NOR (Normal)	0.00	0.00	0.00
% CPP (Con Problemas Potenciales)	0.00	0.00	0.00
% DEF (Deficiente)	0.00	0.00	0.00
% DUD (Dudoso)	0.00	0.00	0.00
% PER (Pérdida)	0.00	0.00	0.00

Deuda vencida *	20/04/2024	31/05/2024	Variación
Total deuda vencida	0,00	0,00	0,00
Deuda por Otros Créditos *	20/04/2024	31/05/2024	Variación
Total deuda otros créditos	0,00	0,00	0,00

## Detalle de la variación

Fuente - Acreedor \* 20/04/2024 31/05/2024 Variación

## Posición Histórica

Montos expresados en unidades de soles\*

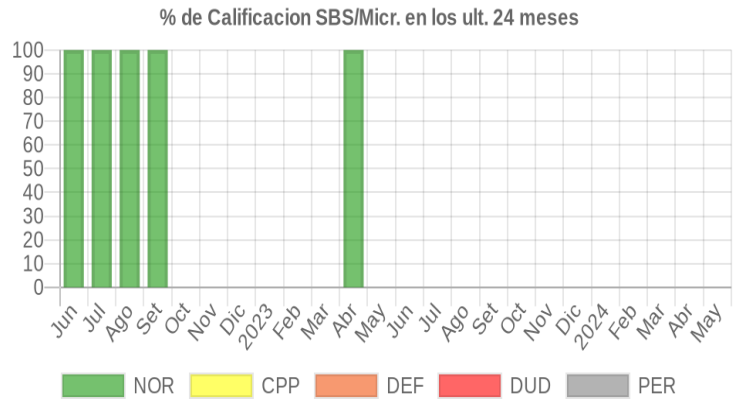
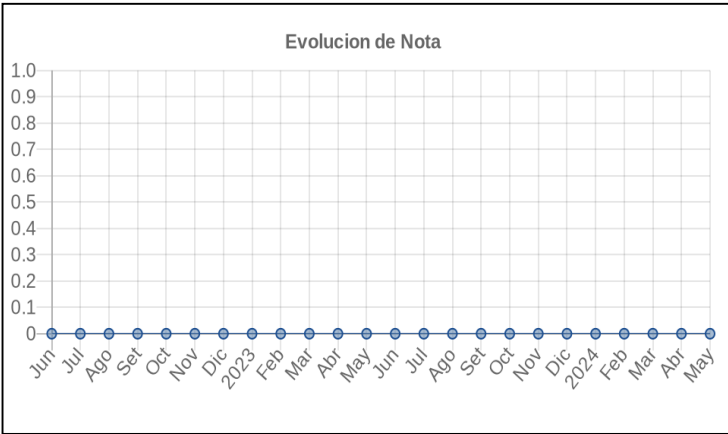
Fecha de Proceso	Sema. Actual	Sem. Riesgo	Var.	Superintendencia de Banca y Seguros (SBS/Microfinan.)				Otros Créditos	Otros Vencidos *				Ctas. Cerr./Anu.		Otros Repor. Negati.	
				# Enti.	Deuda Total *	% Cali. normal	Peor Califi.(2)		Deuda Vencida *	Protestos	Docs. Impagos	Deuda Tributaria	Deuda Laboral	Cta. Cte.		Tar. Créd.
31/05/2024	●	0.000	☰	0	0,00	0.00		0,00	0,00	0,00	0,00	0,00	0,00	0	0	0
20/04/2024	●	0.000	▲	0	0,00	0.00		0,00	0,00	0,00	0,00	0,00	0,00	0	0	0
09/04/2024	●	3.000	▼	0	0,00	0.00		0,00	0,00	0,00	0,00	7.949,00	0,00	0	0	0
31/03/2024	●	0.000	☰	0	0,00	0.00		0,00	0,00	0,00	0,00	0,00	0,00	0	0	0
29/02/2024	●	0.000	☰	0	0,00	0.00		0,00	0,00	0,00	0,00	0,00	0,00	0	0	0



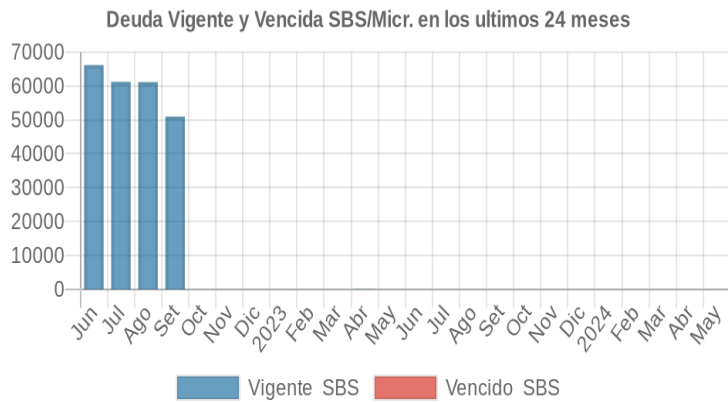
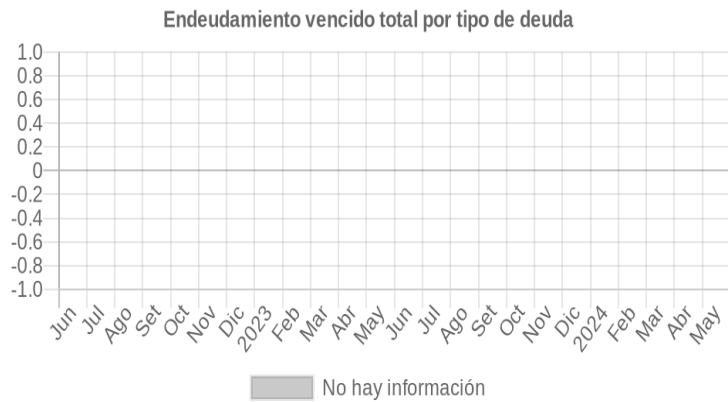
31/01/2024	●	0.000	☰	0	0,00	0,00		0,00	0,00	0,00	0,00	0,00	0	0	0	
31/12/2023	●	0.000	☰	0	0,00	0,00		0,00	0,00	0,00	0,00	0,00	0,00	0	0	0
30/11/2023	●	0.000	☰	0	0,00	0,00		0,00	0,00	0,00	0,00	0,00	0,00	0	0	0
31/10/2023	●	0.000	☰	0	0,00	0,00		0,00	0,00	0,00	0,00	0,00	0,00	0	0	0
30/09/2023	●	0.000	☰	0	0,00	0,00		0,00	0,00	0,00	0,00	0,00	0,00	0	0	0
31/08/2023	●	0.000	☰	0	0,00	0,00		0,00	0,00	0,00	0,00	0,00	0,00	0	0	0
31/07/2023	●	0.000	☰	0	0,00	0,00		0,00	0,00	0,00	0,00	0,00	0,00	0	0	0
30/06/2023	●	0.000	☰	0	0,00	0,00		0,00	0,00	0,00	0,00	0,00	0,00	0	0	0
22/05/2023	●	0.000	⊠	0	0,00	0,00		0,00	0,00	0,00	0,00	0,00	0,00	0	0	0
24/04/2023	●	0.000	▲	1	64,55	100,00	NOR	0,00	0,00	0,00	0,00	0,00	0,00	0	0	0
31/03/2023	●	0.000	☰	0	0,00	0,00		0,00	0,00	0,00	0,00	0,00	0,00	0	0	0
28/02/2023	●	0.000	☰	0	0,00	0,00		0,00	0,00	0,00	0,00	0,00	0,00	0	0	0
31/01/2023	●	0.000	☰	0	0,00	0,00		0,00	0,00	0,00	0,00	0,00	0,00	0	0	0
31/12/2022	●	0.000	☰	0	0,00	0,00		0,00	0,00	0,00	0,00	0,00	0,00	0	0	0
30/11/2022	●	0.000	☰	0	0,00	0,00		0,00	0,00	0,00	0,00	0,00	0,00	0	0	0
24/10/2022	●	0.000	⊠	0	0,00	0,00		0,00	0,00	0,00	0,00	0,00	0,00	0	0	0
22/09/2022	●	0.000	⊠	1	50.952,79	100,00	NOR	0,00	0,00	0,00	0,00	0,00	0,00	0	0	0
22/08/2022	●	0.000	☰	1	61.141,55	100,00	NOR	0,00	0,00	0,00	0,00	0,00	0,00	0	0	0
22/07/2022	●	0.000	☰	1	61.195,06	100,00	NOR	0,00	0,00	0,00	0,00	0,00	0,00	0	0	0
23/06/2022	●	0.000	☰	1	66.147,84	100,00	NOR	0,00	0,00	0,00	0,00	0,00	0,00	0	0	0

## Gráficos

Montos expresados en unidades de soles\*



NOR: Normal, CPP: Con Problemas Potenciales, DEF: Deficiente, DUD: Dudoso, PER: Pérdida, SCAL: Sin Calificación



## Reporte de Vencidos

Montos expresados en unidades de soles\*

Fuente - Acreedor	FEB 2024			MAR 2024			ABR 2024			MAY 2024		
	# Docs.	Monto *	Dias V.	# Docs.	Monto *	Dias V.	# Docs.	Monto *	Dias V.	# Docs.	Monto *	Dias V.
Deuda Tributaria												
SUPERINTENDENCIA NACIONAL DE ADMINISTRACION		0,00			0,00			0,00	0		0,00	
Total	0			0			0			0		

Montos expresados en unidades de soles\*

Fuente - Acreedor	OCT 2023			NOV 2023			DIC 2023			ENE 2024		
	# Docs.	Monto *	Dias V.	# Docs.	Monto *	Dias V.	# Docs.	Monto *	Dias V.	# Docs.	Monto *	Dias V.
Deuda Tributaria												
SUPERINTENDENCIA NACIONAL DE ADMINISTRACION		0,00			0,00			0,00			0,00	
Total	0			0			0			0		

Montos expresados en unidades de soles\*

Fuente - Acreedor	JUN 2023			JUL 2023			AGO 2023			SET 2023		
	# Docs.	Monto *	Dias V.	# Docs.	Monto *	Dias V.	# Docs.	Monto *	Dias V.	# Docs.	Monto *	Dias V.
Deuda Tributaria												
SUPERINTENDENCIA NACIONAL DE ADMINISTRACION		0,00			0,00			0,00			0,00	
Total	0			0			0			0		

## Reporte SBS/Microfinanzas

Montos expresados en unidades de soles\*

Última fecha reportada por la SBS : 30/04/2024

ÚLTIMOS 6 MESES		DIC 2023 (SBS: NOV 2023)	ENE 2024 (SBS: DIC 2023)	FEB 2024 (SBS: ENE 2024)	MAR 2024 (SBS: FEB 2024)	ABR 2024 (SBS: MAR 2024)	MAY 2024 (SBS: ABR 2024)
% Porcentaje de Calificación	NOR (Normal)	0.00	0.00	0.00	0.00	0.00	0.00
	CPP (Con Problemas Pote.)	0.00	0.00	0.00	0.00	0.00	0.00
	DEF (Deficiente)	0.00	0.00	0.00	0.00	0.00	0.00
	DUD (Dudoso)	0.00	0.00	0.00	0.00	0.00	0.00
	PER (Pérdida)	0.00	0.00	0.00	0.00	0.00	0.00

Institución	DIC 2023 (SBS: NOV 2023)		ENE 2024 (SBS: DIC 2023)		FEB 2024 (SBS: ENE 2024)		MAR 2024 (SBS: FEB 2024)		ABR 2024 (SBS: MAR 2024)		MAY 2024 (SBS: ABR 2024)	
	Monto *	Dias V.	Monto *	Dias V.	Monto *	Dias V.	Monto *	Dias V.	Monto *	Dias V.	Monto *	Dias V.
BCP												
TOTAL	0,00		0,00		0,00		0,00		0,00		0,00	

Última fecha reportada por la SBS : 30/04/2024

Operación	DIC 2023 (SBS: NOV 2023)		ENE 2024 (SBS: DIC 2023)		FEB 2024 (SBS: ENE 2024)		MAR 2024 (SBS: FEB 2024)		ABR 2024 (SBS: MAR 2024)		MAY 2024 (SBS: ABR 2024)	
	Monto *	Dias V.	Monto *	Dias V.	Monto *	Dias V.	Monto *	Dias V.	Monto *	Dias V.	Monto *	Dias V.
RESUMEN												

Montos expresados en unidades de soles\*

Última fecha reportada por la SBS : 30/04/2024

6 MESES ANTERIORES		JUN 2023 (SBS: MAY 2023)	JUL 2023 (SBS: JUN 2023)	AGO 2023 (SBS: JUL 2023)	SET 2023 (SBS: AGO 2023)	OCT 2023 (SBS: SET 2023)	NOV 2023 (SBS: OCT 2023)
% Porcentaje de Calificación	NOR (Normal)	0.00	0.00	0.00	0.00	0.00	0.00
	CPP (Con Problemas Pote.)	0.00	0.00	0.00	0.00	0.00	0.00
	DEF (Deficiente)	0.00	0.00	0.00	0.00	0.00	0.00
	DUD (Dudoso)	0.00	0.00	0.00	0.00	0.00	0.00
	PER (Pérdida)	0.00	0.00	0.00	0.00	0.00	0.00

Institución	JUN 2023 (SBS: MAY 2023)		JUL 2023 (SBS: JUN 2023)		AGO 2023 (SBS: JUL 2023)		SET 2023 (SBS: AGO 2023)		OCT 2023 (SBS: SET 2023)		NOV 2023 (SBS: OCT 2023)	
	Monto *	Dias V.	Monto *	Dias V.	Monto *	Dias V.	Monto *	Dias V.	Monto *	Dias V.	Monto *	Dias V.





BCP											
TOTAL		0,00	0,00	0,00	0,00	0,00	0,00	0,00	0,00	0,00	0,00

Última fecha reportada por la SBS : 30/04/2024

Operación	JUN 2023 (SBS: MAY 2023)		JUL 2023 (SBS: JUN 2023)		AGO 2023 (SBS: JUL 2023)		SET 2023 (SBS: AGO 2023)		OCT 2023 (SBS: SET 2023)		NOV 2023 (SBS: OCT 2023)	
	Monto *	Dias V.	Monto *	Dias V.	Monto *	Dias V.	Monto *	Dias V.	Monto *	Dias V.	Monto *	Dias V.
RESUMEN												

### Reporte SBS/Microfinanzas por entidades

Reportado por : BCP

Última fecha reportada por la SBS : 30/04/2024

Operación	DIC 2023 (SBS: NOV2023)		ENE 2024 (SBS: DIC2023)		FEB 2024 (SBS: ENE2024)		MAR 2024 (SBS: FEB2024)		ABR 2024 (SBS: MAR2024)		MAY 2024 (SBS: ABR2024)	
	Monto *	Dias V.	Monto *	Dias V.	Monto *	Dias V.	Monto *	Dias V.	Monto *	Dias V.	Monto *	Dias V.
Calificación (2)												
RESUMEN												

Última fecha reportada por la SBS : 30/04/2024

Operación	JUN 2023 (SBS: MAY2023)		JUL 2023 (SBS: JUN2023)		AGO 2023 (SBS: JUL2023)		SET 2023 (SBS: AGO2023)		OCT 2023 (SBS: SET2023)		NOV 2023 (SBS: OCT2023)	
	Monto *	Dias V.	Monto *	Dias V.	Monto *	Dias V.	Monto *	Dias V.	Monto *	Dias V.	Monto *	Dias V.
Calificación (2)												
RESUMEN												

### Rectificaciones SBS

Entidad	Periodo SBS	Cuenta	Concepto Rectificación	Dice	Debe Decir
---------	-------------	--------	------------------------	------	------------

### Aval/Codeudor

Montos expresados en unidades de soles\*

Es Avalista de:				Información reportada por la SBS al 30/04/2024
Tipo Doc	Nro Documento	Nombre/Razón Social	Act	Pre 12m

Montos expresados en unidades de soles\*

Quiénes lo Avalan:				Información reportada por la SBS al 30/04/2024
Tipo Doc	Nro Documento	Nombre/Razón Social	Act	Pre 12m

Montos expresados en unidades de soles\*

Es Avalista de:				Información Reportada por Entidades de Microfinanzas / Otros Créditos
Tipo Doc	Nro Documento	Nombre/Razón Social	Act	Pre 12m

Montos expresados en unidades de soles\*

Quiénes lo Avalan:				Información Reportada por Entidades de Microfinanzas / Otros Créditos
Tipo Doc	Nro Documento	Nombre/Razón Social	Act	Pre 12m

## Documentos Protestados como Deudor/Aceptante

Montos expresados en unidades\*

Reportado por la Cámara de Comercio de Lima (CCL)

### Documentos Protestados sin Regularizar

	# Doc	Monto (S/) *	Max Días Venc.
Total:	0	0,00	

Tipo de Cambio 3.738

Nro. Secuencia	Tip. **	Acreeedor/Girador	Tipo Doc.	Moneda	Monto *	Monto * (S/)	Boletín	F. Protesto	F. Venc	Días Venc.
----------------	---------	-------------------	-----------	--------	---------	--------------	---------	-------------	---------	------------

\*\*PR: Protestos, CJ: Cobranza Judicial, MO: Moras, PP: Procesos Penales

Montos expresados en unidades\*

Reportado por la Cámara de Comercio de Lima (CCL)

### Documentos Protestados Regularizados

	# Doc	Monto (S/) *
Total:	0	0,00

Nro. Secuencia	Tip. **	Acreeedor/Girador	Tipo Doc.	Moneda	Monto *	Monto * (S/)	Boletín	F. Protesto	F. Venc.	F. Reg
----------------	---------	-------------------	-----------	--------	---------	--------------	---------	-------------	----------	--------

\*\*PR: Protestos, CJ: Cobranza Judicial, MO: Moras, PP: Procesos Penales

## Detalle de Vencidos

## Comercio Exterior

Montos expresados en unidades de dólares

Muestra información reportada por la SUNAT desde el 07/02/2011

### Resumen por Ejercicio

Ejercicio	Actividad	Número de Operaciones	Importe USD *	N° Países	3 países con mayor número de operaciones
-----------	-----------	-----------------------	---------------	-----------	--

### Resumen por Meses

Actividad	Ejercicio	Mes	Número de Operaciones	Importe USD *	N° Países	3 países con mayor número de operaciones
-----------	-----------	-----	-----------------------	---------------	-----------	--

## PUBLICACIÓN DIARIO "EL PERUANO"

## Reporte Otros Créditos

Institución	DIC 2023		ENE 2024		FEB 2024		MAR 2024		ABR 2024		MAY 2024	
	Monto *	Días V.	Monto *	Días V.	Monto *	Días V.	Monto *	Días V.	Monto *	Días V.	Monto *	Días V.



Institución	JUN 2023		JUL 2023		AGO 2023		SET 2023		OCT 2023		NOV 2023	
	Monto *	Dias V.	Monto *	Dias V.	Monto *	Dias V.	Monto *	Dias V.	Monto *	Dias V.	Monto *	Dias V.

### Reporte Otros Créditos por entidades

Sin Información