

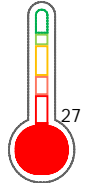
El reporte contiene solo los títulos seleccionados

- | | | | | | |
|---|---|--|---|---|---|
| <input checked="" type="checkbox"/> Información General | <input checked="" type="checkbox"/> Consulta Rápida | <input checked="" type="checkbox"/> Principales Acreedores | <input checked="" type="checkbox"/> Detalle Variación | <input checked="" type="checkbox"/> Posición Histórica | <input checked="" type="checkbox"/> Gráficos |
| <input checked="" type="checkbox"/> Rep. Vencidos | <input checked="" type="checkbox"/> Rep. SBS/Microf. | <input checked="" type="checkbox"/> SBS/Microf. Entidades | <input checked="" type="checkbox"/> Rectificaciones SBS | <input checked="" type="checkbox"/> Avalados/Avalistas | <input checked="" type="checkbox"/> Hechos de Importancia |
| <input checked="" type="checkbox"/> Documentos CCL | <input checked="" type="checkbox"/> Detalle de Vencidos | <input checked="" type="checkbox"/> Comercio Exterior | <input checked="" type="checkbox"/> Otros Créditos | <input checked="" type="checkbox"/> Otros Créd. Entidades | <input checked="" type="checkbox"/> Otros Rep. Negativos |

RUC 20495769861 - CARRANZA INGENIEROS CONTRATISTAS MINEROS S.A.C.


Fecha Proceso	Tipo Doc.	N. Doc.	Nota	Deuda Total *	Var.	Actual	Previo	12m
11/11/2022	RUC	20495769861	4.186	1.007.728,84				

Score Sentinel



Riesgo Muy Alto

* La persona consultada cuenta con los siguientes créditos e indicadores.

 Línea de Crédito  Omiso

Sentinel Sabio

 Bancarizado: SI

Recomendación de Sentinel Sabio

Evaluación Crediticia



RECHAZAR
 Producto Genérico

Detalle:

- Calificación Def, Dud, Per en los 12 meses
- Presenta estado de riesgo alto o muy alto
- El promedio de deudas negativas (Sunat, AFP, Protestos) representa mas del 5% del promedio deuda en el SF en los últimos 3 meses

Cuota Estimada Mensual

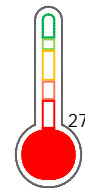
S/ 340,



Score Sentinel

Nivel de Riesgo

Riesgo Muy Alto



Recomendación:

En este nivel de riesgo, 47 de 100
 empresas podrían caer en incumplimiento
 en los próximos 12 meses

Información General

Datos Principales

12/09/2022: Última actualización de información reportada por SUNAT

Razón Social:	CARRANZA INGENIEROS CONTRATISTAS MINEROS S.A.C.		
Nombre Comercial:	-		
Tipo de Contribuyente:	SOCIEDAD ANONIMA CERRADA		
Estado de Contribuyente:	ACTIVO	Condición del Contribuyente:	HABIDO
Inicio de Actividades:	01/06/2017		
Tamaño contribuyente:	MEDIANO	Dependencia:	INTENDENCIA LIMA MEPECO
Actividad Económica Principal	ALQUILER OTROS TIPOS MAQ.Y EQUI. NCP.		
Actividad Económica Secundaria 1	EXT. DE MIN. METALIFEROS NO FER	Actividad Económica Secundaria 2	-
Fecha Inscripción RRPP:	27/03/2006	Número de Partida Registral:	-
Folio:	-	Asiento:	-

Agente de retención

Direcciones Registradas

Dirección	Fuente
AVENIDA EL DERBY NRO 055 URBANIZACION SANTIAGO DE SURCO SANTIAGO DE SURCO - LIMA - LIMA (EDIFICIO CRONOS-TORRE 1-PISO 7)	SUNAT - DOMICILIO FISCAL

Representantes Legales

Nro Documento	Nombre de Representante	Act	Pre	12m	Fecha desde que ocupa Cargo	Cargo
07750162	ROMERO SANDOVAL MIGUEL ALFONSO				01/01/2022	APODERADO
26731586	CARRANZA MERCEDES ELMER REYSON				13/09/2012	GERENTE GENERAL

Empresas Relacionadas a:

SANDOVAL ROMERO MIGUEL

Ruc	Razón Social	Semáforos			Fecha desde que ocupa Cargo	Cargo	Estado
		Act	Pre	12m			
20308398464	COASTAL GAMING DEL PERU SA				08/07/1996	ACCIONISTA	BAJA DEFINITIVA
20555480050	CORPORACION GOLD MINING SUR S.A.C.				14/11/2013	GERENTE GENERAL	BAJA DE OFICIO
20603302738	COMPAÑIA MINERA ALTA GRACIA S.A.C.				07/06/2018	GERENTE GENERAL	ACTIVO

CARRANZA MERCEDES ELMER REYSON

Ruc	Razón Social	Semáforos			Fecha desde que ocupa Cargo	Cargo	Estado
		Act	Pre	12m			
20607411728	STRONG STEELL PERU S.A.C.				25/01/2021	-	ACTIVO

Consulta Rápida

Documento de identidad consultado

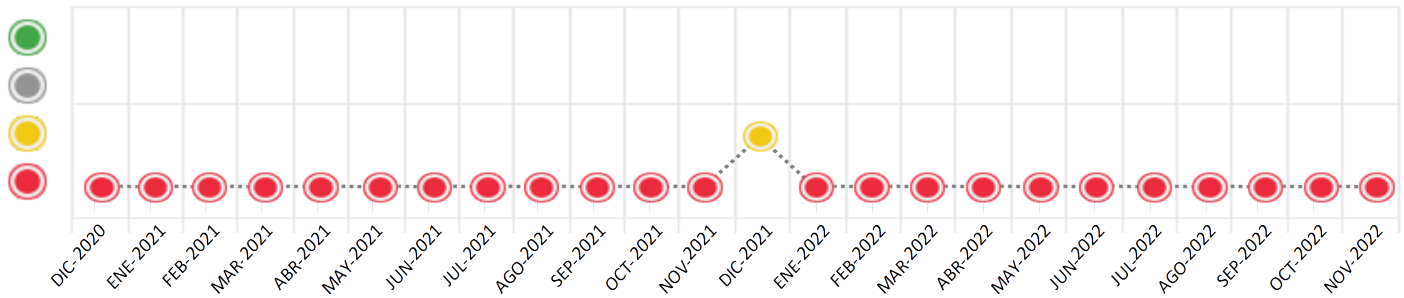
Fecha Proceso	Tipo Doc.	N. Doc.	Nombre o Raz. Social	Nota	Deuda Total *	Var.	Actual	Previo	12m
---------------	-----------	---------	----------------------	------	---------------	------	--------	--------	-----

11/11/2022 RUC 20495769861 CARRANZA INGENIEROS CONTRATISTAS MINEROS S.A.C. 4.186 1.007.728,84



Montos expresados en unidades de soles*

Semáforos de los últimos 24 meses



Semáforo	Descripción
	No registra información de deudas
	Mínimo Riesgo: Sin deudas vencidas
	Mediano Riesgo: Deudas con poco atraso*
	Alto Riesgo: Deudas con atraso significativo*

*Semáforo deuda menor: Deuda vencida menor S/ 100 personas naturales o menor S/ 500 personas jurídicas

Verde: 0 <= Sem. < 0.001
 Amarillo: 0.001 <= Sem. <= 2
 Rojo: 2 < Sem. <= 6

Variación	Descripción
	Variación Negativa: La nueva información reportada ha incrementado tu riesgo crediticio
	Variación Positiva: La nueva información ha mejorado tu posición de riesgo
	Variación Porcentual Positiva: El monto total reportado por la SBS/Microfinanzas o número de instituciones financieras ha aumentado
	Variación Porcentual Negativa: El monto total reportado por la SBS/Microfinanzas o número de instituciones financieras ha disminuido
	Aproximadamente igual o igual

Detalle de la deuda SBS/Microfinanzas

Entidad	Deuda Anterior			Deuda a NOV 2022				Rect. (1)	Disc.
	MAY 2022	AGO 2022	OCT 2022	Fecha Inf.	Calif. (2)	Monto *	Días Venc.		
BCP	19,09	197,96	3.456,42	30/09/2022	NOR	3.456,42			
SERVICIOS FINANCIEROS TOTAL ED	0,00	0,00	0,00	30/09/2022	SCAL	0,00			
TOTAL	19,09	197,96	3.456,42			3.456,42			

(1) Ver detalle en el cuadro de Rectificaciones SBS

(2) NOR: Normal, CPP: Con Problemas Potenciales, DEF: Deficiente, DUD: Dudoso, PER: Pérdida, SCAL: Sin Calificación

Detalle de la deuda de Otros Créditos

Entidad	Deuda Anterior			Deuda a NOV 2022				Disc.
	MAY 2022	AGO 2022	OCT 2022	Fecha Inf.	Calif. (2)	Monto	Días Venc.	
TOTAL								

(2) NOR: Normal, CPP: Con Problemas Potenciales, DEF: Deficiente, DUD: Dudoso, PER: Pérdida, SCAL: Sin Calificación

Detalle de vencidos

# Doc	Fuente - Acreedor	Monto *	Días Venc.
	Protestos Sin Regularizar	638.669,32	429
4	CORPORACION MACMINING EIRL	365.516,00	316
1	COMREIVIC S.A.C.	273.153,32	429
	Documentos Impagos	225.915,67	351
4	CORPORACION PANASERVICE SAC	225.423,28	351
1	SERVICIO DE ADMINISTRACION TRIBUTA	492,39	164
	DEUDA TRIBUTARIA		
	Deuda Laboral	139.687,43	468
6	AFP INTEGRAL S A	48.993,59	437
6	PRIMA AFP S.A.	45.575,66	437
11	PROFUTURO AFP	35.577,04	437
6	AFP HABITAT S.A.	9.541,14	468
	Otros Reportes Negativos	1	
1	SUNAT - Omiso		

Utilización de Líneas de Crédito

Instituciones	**	Línea Aprobada	Línea No Utilizada	Línea Utilizada	% L. Ut.
SERVICIOS FINANCIEROS TOTAL E DES			1.399.999,98		
TOTAL			1.399.999,98		0%

**(DES): Descuentos

Principales Acreedores

Montos expresados en unidades de soles*

Resumen de Deudas

Descripción de la Deuda	Monto *	Días
Deuda total SBS al 30/09/2022	3.456,42	
% Calificación normal	100.00	
Peor Calificación (2)	NOR	

Otros Créditos	0,00	****
Deuda vencida		
Protestos Sin Regularizar	638.669,32	429
Documentos Impagos	225.915,67	351
Deuda Laboral	139.687,43	468
Total deuda vencida	1.004.272,42	
Otros Reportes Negativos	1	

Detalle de deuda SBS/Microfinanzas

Institución SBS	Calif. (2)	Saldo *	% Ven.	Días Venc.	Rect.(1)
BCP	NOR	3.456,42	0.00		
SERVICIOS FINANCIEROS	SCAL	0,00	0.00		
TOTAL EDPYME					
Deuda Total SBS/MicroFinanzas		3.456,42	0		

Detalle de Riesgos SBS/Microfinanzas

Concepto	Saldo *
Deuda Directa	3.456,42
Deuda Indirecta	0,00
Deuda Castigada	0,00
Deuda Total SBS/MicroFinanzas	3.456,42
Línea Tarj.Cred. No utilizada	0,00
Total Riesgo SBS/MicroFinanzas	3.456,42

Detalle de deuda Otros Créditos

Empresa	Calif. (2)	Saldo *	% Ven.	Días Venc.	Disc.
Deuda Total Otros Créditos		0,00	0		

Detalle de vencidos

# Doc	Fuente - Acreedor	Monto *	Días Venc.
	Protestos Sin Regularizar	638.669,32	429
4	CORPORACION MACMINING EIRL	365.516,00	316
1	COMREIVIC S.A.C.	273.153,32	429
	Documentos Impagos	225.915,67	351
4	CORPORACION PANASERVICE SAC	225.423,28	351
1	SERVICIO DE ADMINISTRACION TRIBUTA DEUDA TRIBUTARIA	492,39	164
	Deuda Laboral	139.687,43	468
6	AFP INTEGRAL S A	48.993,59	437
6	PRIMA AFP S.A.	45.575,66	437
11	PROFUTURO AFP	35.577,04	437
6	AFP HABITAT S.A.	9.541,14	468
	Otros Reportes Negativos	1	
1	SUNAT - Omiso		

Detalle Variación

Montos expresados en unidades de soles*

Resumen de la variación

Descripción de la deuda	10/11/2022	11/11/2022	Variación
Score	4.186	4.186	0.000
Nro. Entidades SBS/Microf.	2	2	0
Riesgo Total SBS/Microf. *	3.456,42	3.456,42	
Deuda Directa	3.456,42	3.456,42	0,00
Deuda Indirecta	0,00	0,00	0,00
Deuda Castigada	0,00	0,00	0,00

Variación del Riesgo Total SBS/Microf. *	Antes	11/11/2022	Variación
Último Mes	3.456,42	3.456,42	0,00
Último Trimestre	197,96	3.456,42	3.258,46
Último Semestre	19,09	3.456,42	3.437,33
Último Año	0,00	3.456,42	3.456,42

Calificación SBS/Microf.	10/11/2022	11/11/2022	Variación
% NOR (Normal)	100.00	100.00	
% CPP (Con Problemas Potenciales)	0.00	0.00	0.00
% DEF (Deficiente)	0.00	0.00	0.00
% DUD (Dudoso)	0.00	0.00	0.00
% PER (Pérdida)	0.00	0.00	0.00

Deuda vencida *	10/11/2022	11/11/2022	Variación
Total deuda vencida	0,00	0,00	0,00
Deuda por Otros Créditos *	10/11/2022	11/11/2022	Variación
Total deuda otros créditos	0,00	0,00	0,00

Detalle de la variación

Fuente - Acreedor *	10/11/2022	11/11/2022	Variación
---------------------	------------	------------	-----------

Posición Histórica

Montos expresados en unidades de soles*

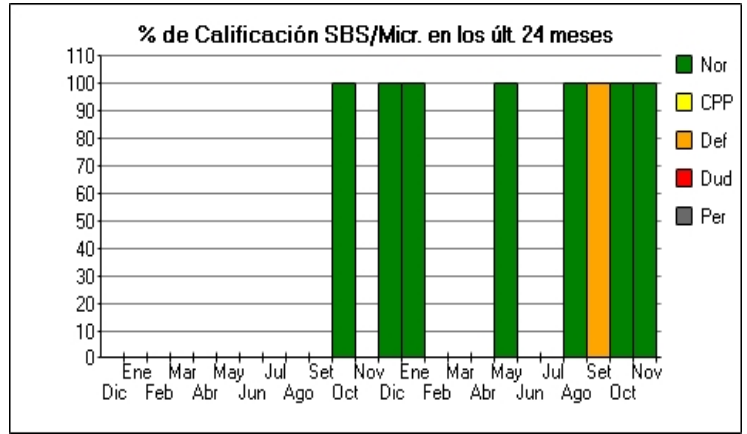
Fecha de Proceso	Sema. Actual	Sem. Riesgo	Var.	Superintendencia de Banca y Seguros (SBS/Microfinan.)				Otros Créditos	Otros Vencidos *				Ctas. Cerr./Anu.		Otros Repor. Negati.	
				# Enti.	Deuda Total *	% Cali. normal	Peor Califi. (2)		Deuda Vencida *	Protestos	Docs. Impagos	Deuda Tributaria	Deuda Laboral	Cta. Cte.		Tar. Créd.
11/11/202	●	4.186	☰	2	3.456,42	100.00	NOR	0,00	0,00	638.669,32	225.915,67	0,00	139.687,43	0	0	1
10/11/202	●	4.186	☰	2	3.456,42	100.00	NOR	0,00	0,00	638.669,32	225.915,67	0,00	139.687,43	0	0	1
09/11/202	●	4.186	☰	2	3.456,42	100.00	NOR	0,00	0,00	638.669,32	225.915,67	0,00	129.931,16	0	0	1
07/11/202	●	4.186	☰	2	3.456,42	100.00	NOR	0,00	0,00	638.669,32	225.915,67	0,00	129.558,81	0	0	1
02/11/202	●	4.186	☰	2	3.456,42	100.00	NOR	0,00	0,00	638.669,32	225.915,67	0,00	129.558,81	0	0	1
26/10/202	●	4.186	☰	2	3.456,42	100.00	NOR	0,00	0,00	639.955,34	225.915,67	0,00	129.558,81	0	0	1
25/10/202	●	4.185	☰	2	3.456,42	100.00	NOR	0,00	0,00	639.955,34	225.915,67	0,00	83.983,15	0	0	1
24/10/202	●	4.185	☰	2	3.456,42	100.00	NOR	0,00	0,00	639.955,34	225.915,67	15.057,00	83.983,15	0	0	1
18/10/202	●	4.199	☰	2	333,73	0.00	DEF	333,73	0,00	639.955,34	225.915,67	15.057,00	83.983,15	0	0	1
13/10/202	●	4.199	☰	2	333,73	0.00	DEF	333,73	0,00	639.955,34	225.915,67	15.026,00	83.983,15	0	0	1

12/10/202	●	4.199	☰	2	333,73	0.00	DEF	333,73	0,00	639.955,34	225.915,67	15.026,00	83.983,15	0	0	1
11/10/202	●	4.199	☰	2	333,73	0.00	DEF	333,73	0,00	639.955,34	225.915,67	15.026,00	87.614,34	0	0	1
10/10/202	●	4.199	☰	2	333,73	0.00	DEF	333,73	0,00	639.955,34	225.915,67	15.026,00	104.681,14	0	0	1
06/10/202	●	4.199	☰	2	333,73	0.00	DEF	333,73	0,00	639.955,34	225.915,67	0,00	104.681,14	0	0	1
04/10/202	●	4.199	☰	2	333,73	0.00	DEF	333,73	0,00	639.955,34	225.915,67	0,00	104.681,14	0	0	1
27/09/202	●	4.199	▲	2	333,73	0.00	DEF	333,73	0,00	617.932,26	225.915,67	0,00	104.681,14	0	0	1
22/09/202	●	4.199	⊗	2	333,73	0.00	DEF	333,73	0,00	617.932,26	490.598,79	0,00	104.681,14	0	0	1
14/09/202	●	4.199	☰	2	197,96	100.00	NOR	0,00	0,00	617.932,26	490.598,79	0,00	104.681,14	0	0	1
13/09/202	●	4.199	☰	2	197,96	100.00	NOR	0,00	0,00	617.932,26	490.598,79	0,00	104.681,14	0	0	1
08/09/202	●	4.199	☰	2	197,96	100.00	NOR	0,00	0,00	617.932,26	490.598,79	0,00	109.536,38	0	0	1
05/09/202	●	4.199	☰	2	197,96	100.00	NOR	0,00	0,00	617.932,26	490.598,79	0,00	104.174,18	0	0	1
01/09/202	●	4.199	☰	2	197,96	100.00	NOR	0,00	0,00	617.932,26	490.598,79	0,00	104.174,18	0	0	1
22/08/202	●	4.199	⊗	2	197,96	100.00	NOR	0,00	0,00	625.487,63	493.835,03	0,00	104.174,18	0	0	1
11/08/202	●	4.200	☰	2	0,00	0.00		0,00	0,00	625.487,63	493.835,03	0,00	104.174,18	0	0	1
05/08/202	●	4.200	☰	2	0,00	0.00		0,00	0,00	625.487,63	493.563,27	0,00	114.934,59	0	0	1
02/08/202	●	4.200	☰	2	0,00	0.00		0,00	0,00	625.487,63	566.580,75	0,00	114.934,59	0	0	1
22/07/202	●	4.200	⊗	2	0,00	0.00		0,00	0,00	614.877,97	562.036,24	0,00	114.934,59	0	0	1
13/07/202	●	4.200	☰	2	0,00	0.00		0,00	0,00	614.877,97	562.036,24	0,00	114.934,59	0	0	1
12/07/202	●	4.200	☰	2	0,00	0.00		0,00	0,00	614.877,97	562.036,24	0,00	105.614,08	0	0	1
11/07/202	●	4.200	☰	2	0,00	0.00		0,00	0,00	614.877,97	562.036,24	0,00	105.614,08	0	0	1
01/07/202	●	4.200	☰	2	0,00	0.00		0,00	0,00	614.877,97	562.036,24	0,00	104.001,70	0	0	1
23/06/202	●	4.200	⊗	2	0,00	0.00		0,00	0,00	594.944,67	553.498,08	0,00	104.001,70	0	0	1
14/06/202	●	4.199	☰	2	19,09	100.00	NOR	0,00	0,00	594.944,67	553.498,08	0,00	104.001,70	0	0	1
10/06/202	●	4.199	☰	2	19,09	100.00	NOR	0,00	0,00	594.944,67	553.498,08	0,00	101.888,16	0	0	1
06/06/202	●	4.199	☰	2	19,09	100.00	NOR	0,00	0,00	594.944,67	553.498,08	0,00	100.754,86	0	0	1
01/06/202	●	4.199	☰	2	19,09	100.00	NOR	0,00	0,00	594.944,67	553.498,08	0,00	100.754,86	0	0	1
27/05/202	●	4.199	☰	2	19,09	100.00	NOR	0,00	0,00	617.610,76	563.206,80	0,00	100.754,86	0	0	1
23/05/202	●	4.199	☰	2	19,09	100.00	NOR	0,00	0,00	617.610,76	563.206,80	0,00	89.145,22	0	0	1
12/05/202	●	4.200	▼	2	0,00	0.00		0,00	0,00	617.610,76	563.206,80	0,00	89.145,22	0	0	1
11/05/202	●	4.200	☰	2	0,00	0.00		0,00	0,00	440.878,76	563.206,80	0,00	89.145,22	0	0	1
09/05/202	●	4.200	☰	2	0,00	0.00		0,00	0,00	440.878,76	563.206,80	0,00	44.303,69	0	0	1
05/05/202	●	4.200	☰	2	0,00	0.00		0,00	0,00	440.878,76	562.986,17	0,00	44.303,69	0	0	1
03/05/202	●	4.200	☰	2	0,00	0.00		0,00	0,00	440.878,76	562.986,17	0,00	44.303,69	0	0	1
25/04/202	●	4.200	⊗	2	0,00	0.00		0,00	0,00	424.354,41	553.070,88	0,00	44.303,69	0	0	1
12/04/202	●	4.200	☰	2	0,00	0.00		0,00	0,00	424.354,41	553.070,88	0,00	44.303,69	0	0	1
08/04/202	●	4.200	▼	2	0,00	0.00		0,00	0,00	424.354,41	553.070,88	0,00	34.393,50	0	0	1
01/04/202	●	4.200	☰	2	0,00	0.00		0,00	0,00	424.354,41	428.276,11	0,00	34.393,50	0	0	1
22/03/202	●	4.200	⊗	2	0,00	0.00		0,00	0,00	431.010,05	432.269,76	0,00	34.393,50	0	0	1
17/03/202	●	4.200	▼	2	0,00	0.00		0,00	0,00	431.010,05	432.269,76	0,00	34.393,50	0	0	1
10/03/202	●	4.200	☰	2	0,00	0.00		0,00	0,00	172.776,00	432.269,76	0,00	34.393,50	0	0	1
08/03/202	●	4.200	☰	2	0,00	0.00		0,00	0,00	172.776,00	432.269,76	0,00	7.477,47	0	0	1
01/03/202	●	4.200	☰	2	0,00	0.00		0,00	0,00	172.776,00	432.269,76	0,00	7.477,47	0	0	1
23/02/202	●	4.200	⊗	2	0,00	0.00		0,00	0,00	176.778,00	438.260,25	0,00	7.477,47	0	0	1
16/02/202	●	4.199	▼	3	83,64	100.00	NOR	0,00	0,00	176.778,00	438.260,25	0,00	7.477,47	0	0	1
08/02/202	●	4.199	▼	3	83,64	100.00	NOR	0,00	0,00	88.389,00	438.260,25	0,00	7.477,47	0	0	1
01/02/202	●	4.199	☰	3	83,64	100.00	NOR	0,00	0,00	88.389,00	264.614,26	0,00	7.477,47	0	0	1
24/01/202	●	4.199	▼	3	83,64	100.00	NOR	0,00	0,00	91.701,00	274.529,55	0,00	7.477,47	0	0	1
18/01/202	●	1.867	▼	3	522.649,98	100.00	NOR	0,00	0,00	91.701,00	274.529,55	0,00	7.477,47	0	0	1
07/01/202	●	1.601	☰	3	522.649,98	100.00	NOR	0,00	0,00	0,00	274.529,55	0,00	7.477,47	0	0	1
03/01/202	●	1.577	☰	3	522.649,98	100.00	NOR	0,00	0,00	0,00	274.529,55	0,00	0,00	0	0	1
21/12/202	●	1.594	▲	3	522.649,98	100.00	NOR	0,00	0,00	0,00	279.693,76	0,00	0,00	0	0	1
01/12/202	●	4.200	☰	2	0,00	0.00		0,00	0,00	0,00	279.693,76	0,00	0,00	0	0	1
23/11/202	●	4.200	▼	2	0,00	0.00		0,00	0,00	0,00	274.667,26	0,00	0,00	0	0	1
02/11/202	●	3.701	☰	2	39.127,52	100.00	NOR	0,00	0,00	0,00	274.667,26	0,00	0,00	0	0	1
22/10/202	●	3.716	⊗	2	39.127,52	100.00	NOR	0,00	0,00	0,00	284.651,41	0,00	0,00	0	0	1
04/10/202	●	4.200	☰	1	0,00	0.00		0,00	0,00	0,00	284.651,41	0,00	0,00	0	0	1
23/09/202	●	4.200	⊗	1	0,00	0.00		0,00	0,00	0,00	281.208,60	0,00	0,00	0	0	1
01/09/202	●	4.200	☰	1	0,00	0.00		0,00	0,00	0,00	281.208,60	0,00	0,00	0	0	1
23/08/202	●	4.200	⊗	1	0,00	0.00		0,00	0,00	0,00	278.178,93	0,00	0,00	0	0	1
12/08/202	●	4.200	☰	1	0,00	0.00		0,00	0,00	0,00	278.178,93	0,00	0,00	0	0	1
02/08/202	●	4.200	☰	1	0,00	0.00		0,00	0,00	0,00	278.178,93	0,00	4.524,17	0	0	1
24/07/202	●	4.200	⊗	1	0,00	0.00		0,00	0,00	0,00	265.647,10	0,00	4.524,17	0	0	1
13/07/202	●	4.200	☰	1	0,00	0.00		0,00	0,00	0,00	265.647,10	0,00	4.524,17	0	0	1
01/07/202	●	4.200	☰	1	0,00	0.00		0,00	0,00	0,00	265.647,10	0,00	0,00	0	0	1
23/06/202	●	4.200	⊗	1	0,00	0.00		0,00	0,00	0,00	262.892,86	0,00	0,00	0	0	1
01/06/202	●	4.200	☰	1	0,00	0.00		0,00	0,00	0,00	262.892,86	0,00	0,00	0	0	1
24/05/202	●	4.200	⊗	1	0,00	0.00		0,00	0,00	0,00	260.758,32	0,00	0,00	0	0	1
03/05/202	●	4.200	☰	1	0,00	0.00		0,00	0,00	0,00	260.758,32	0,00	0,00	0	0	1
23/04/202	●	4.200	⊗	1	0,00	0.00		0,00	0,00	0,00	256.007,24	0,00	0,00	0	0	1
05/04/202	●	4.200	☰	1	0,00	0.00		0,00	0,00	0,00	256.007,24	0,00	0,00	0	0	1
25/03/202	●	4.200	⊗	1	0,00	0.00		0,00	0,00	0,00	250.567,60	0,00	0,00	0	0	1
28/02/202	●	4.200	▲	1	0,00	0.00		0,00	0,00	0,00	250.567,60	0,00	0,00	0	0	1

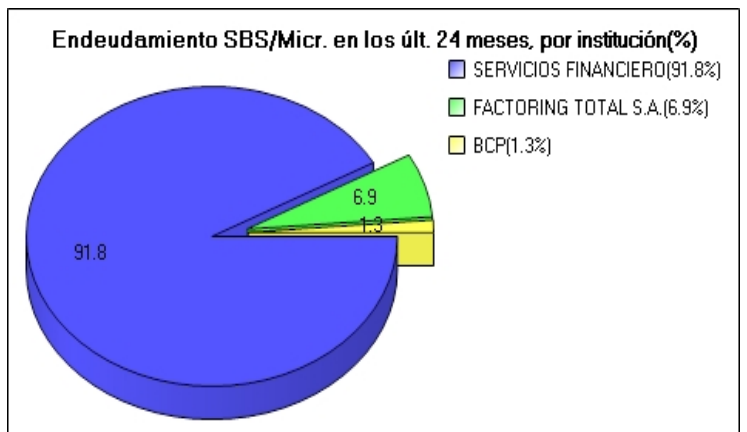
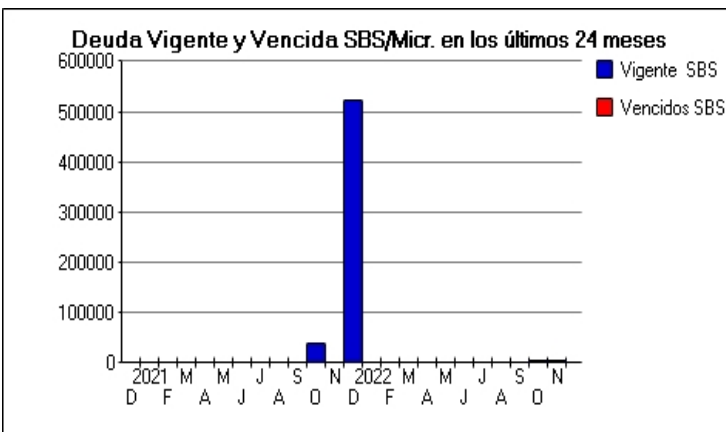
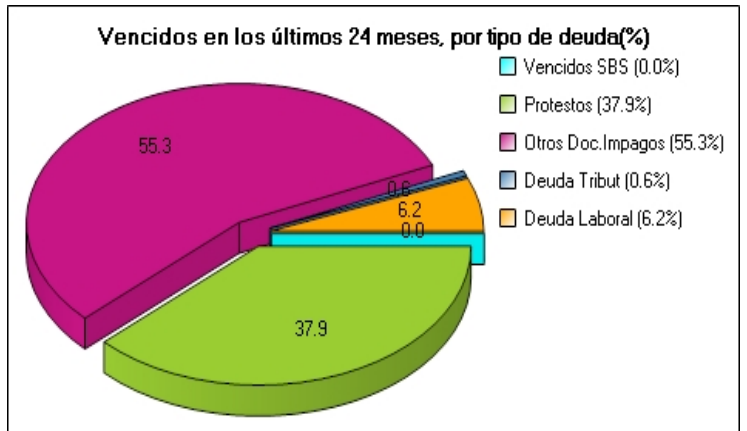
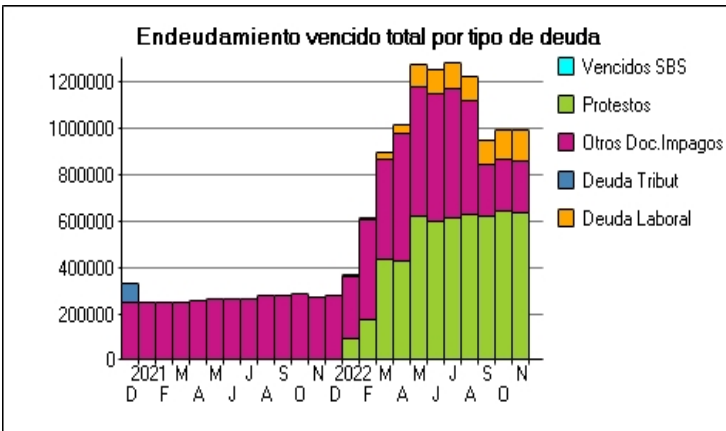
26/02/202	●	4.200	📊	1	0,00	0.00	0,00	0,00	0,00	250.567,60	71.479,00	0,00	0	0	1
22/02/202	●	4.200	📊	1	0,00	0.00	0,00	0,00	0,00	250.567,60	71.479,00	0,00	0	0	1
15/02/202	●	4.200	▼	1	0,00	0.00	0,00	0,00	0,00	250.567,60	71.315,00	0,00	0	0	1
08/02/202	●	4.200	📊	1	0,00	0.00	0,00	0,00	0,00	250.567,60	1.796,00	0,00	0	0	1
02/02/202	●	4.200	📊	1	0,00	0.00	0,00	0,00	0,00	250.567,60	1.788,00	0,00	0	0	1
25/01/202	●	4.200	📊	1	0,00	0.00	0,00	0,00	0,00	249.672,47	1.788,00	0,00	0	0	1
23/01/202	●	4.200	📊	1	0,00	0.00	0,00	0,00	0,00	249.672,47	33.599,00	0,00	0	0	1
18/01/202	●	4.200	📊	1	0,00	0.00	0,00	0,00	0,00	249.672,47	33.599,00	0,00	0	0	1
11/01/202	●	4.200	📊	1	0,00	0.00	0,00	0,00	0,00	249.672,47	59.442,00	0,00	0	0	1
05/01/202	●	4.200	📊	1	0,00	0.00	0,00	0,00	0,00	249.672,47	88.366,00	0,00	0	0	1
31/12/202	●	4.200	📊	1	0,00	0.00	0,00	0,00	0,00	248.364,21	88.366,00	0,00	0	0	1
29/12/202	●	4.200	📊	1	0,00	0.00	0,00	0,00	0,00	248.364,21	88.163,00	0,00	0	0	1
28/12/202	●	4.200	▼	1	0,00	0.00	0,00	0,00	0,00	248.364,21	88.163,00	0,00	0	0	1
22/12/202	●	4.200	▼	1	0,00	0.00	0,00	0,00	0,00	248.364,21	0,00	0,00	0	0	1
01/12/202	●	3.200	📊	1	0,00	0.00	0,00	0,00	0,00	248.364,21	0,00	0,00	0	0	1

Gráficos

Montos expresados en unidades de soles*



NOR: Normal, CPP: Con Problemas Potenciales, DEF: Deficiente, DUD: Dudoso, PER: Pérdida, SCAL: Sin Calificación



Reporte de Vencidos

Montos expresados en unidades de soles*

Fuente - Acreedor	AGO 2022			SET 2022			OCT 2022			NOV 2022		
	# Docs.	Monto *	Dias V.	# Docs.	Monto *	Dias V.	# Docs.	Monto *	Dias V.	# Docs.	Monto *	Dias V.
Protestos Sin Regularizar												
CORPORACION MACMINING EIRL	4	357.972,00	244	4	353.648,00	274	4	366.252,00	30	4	365.516,00	31
COMREIVIC S.A.C.	1	267.515,63	357	1	264.284,26	387	1	273.703,34	41	1	273.153,32	42
Total	5	625.487,63	357	5	617.932,26	387	5	639.955,34	41	5	638.669,32	42
Documentos Impagos												
CORPORACION PANASERVICE SAC	4	225.423,28	279	4	225.423,28	309	4	225.423,28	34	4	225.423,28	35
SERVICIO DE ADMINISTRACION TRIBUTARIA - DEUDA	1	492,39	92	1	492,39	122	1	492,39	15	1	492,39	16
COMREIVIC S.A.C.	8	267.919,36	998		0,00	0		0,00			0,00	
Total	13	493.835,03	998	5	225.915,67	309	5	225.915,67	34	5	225.915,67	35
Deuda Tributaria												
SUPERINTENDENCIA NACIONAL DE ADMINISTRACION		0,00			0,00			0,00	0		0,00	
Total	0			0			0			0		
Deuda Laboral												
AFP INTEGRAL S A	7	60.325,84	396	7	65.688,04	426	6	48.621,24	42	6	48.993,59	43
PRIMA AFP S.A.		0,00			0,00		6	45.575,66	42	6	45.575,66	43
PROFUTURO AFP	8	30.676,01	396	7	25.820,77	395	7	25.820,77	42	11	35.577,04	43
AFP HABITAT S.A.	7	13.172,33	396	7	13.172,33	426	6	9.541,14	45	6	9.541,14	46
Total	22	104.174,18	396	21	104.681,14	426	25	129.558,81	45	29	139.687,43	46

Montos expresados en unidades de soles*

Fuente - Acreedor	ABR 2022			MAY 2022			JUN 2022			JUL 2022		
	# Docs.	Monto *	Dias V.	# Docs.	Monto *	Dias V.	# Docs.	Monto *	Dias V.	# Docs.	Monto *	Dias V.
Protestos Sin Regularizar												
CORPORACION MACMINING EIRL	2	170.108,00	121	4	353.464,00	152	4	340.492,00	18	4	351.900,00	21
COMREIVIC S.A.C.	1	254.246,41	234	1	264.146,76	265	1	254.452,67	29	1	262.977,97	32
Total	3	424.354,41	234	5	617.610,76	265	5	594.944,67	29	5	614.877,97	32
Documentos Impagos												
CORPORACION PANASERVICE SAC	4	298.440,76	156	4	298.440,76	187	4	298.440,76	21	4	298.440,76	24
SERVICIO DE ADMINISTRACION TRIBUTARIA - DEUDA		0,00		1	220,63	92	1	220,63	12	1	220,63	15
COMREIVIC S.A.C.	8	254.630,12	875	8	264.545,41	906	8	254.836,69	93	8	263.374,85	96
Total	12	553.070,88	875	13	563.206,80	906	13	553.498,08	93	13	562.036,24	96
Deuda Tributaria												
SUPERINTENDENCIA NACIONAL DE ADMINISTRACION		0,00			0,00			0,00			0,00	
Total	0			0			0			0		
Deuda Laboral												
AFP INTEGRAL S A	4	44.303,69	273	5	56.073,71	304	6	58.187,25	33	7	59.799,63	36
PRIMA AFP S.A.		0,00			0,00			0,00			0,00	
PROFUTURO AFP		0,00		6	33.071,51	304	7	34.204,81	33	8	39.137,95	36
AFP HABITAT S.A.		0,00		6	11.609,64	304	6	11.609,64	33	8	15.997,01	36
Total	4	44.303,69	273	17	100.754,86	304	19	104.001,70	33	23	114.934,59	36

Montos expresados en unidades de soles*

Fuente - Acreedor	DIC 2021			ENE 2022			FEB 2022			MAR 2022		
	# Docs.	Monto *	Dias V.	# Docs.	Monto *	Dias V.	# Docs.	Monto *	Dias V.	# Docs.	Monto *	Dias V.
Protestos Sin Regularizar												
CORPORACION MACMINING EIRL		0,00		1	91.701,00	32	2	176.778,00	60	2	172.776,00	91
COMREIVIC S.A.C.		0,00			0,00			0,00		1	258.234,05	20
Total	0			1	91.701,00	32	2	176.778,00	60	3	431.010,05	20
Documentos Impagos												
CORPORACION PANASERVICE SAC		0,00			0,00		2	173.645,99	95	2	173.645,99	12
SERVICIO DE ADMINISTRACION TRIBUTARIA - DEUDA		0,00			0,00			0,00			0,00	
COMREIVIC S.A.C.	8	279.693,76	755	8	274.529,55	786	8	264.614,26	81	8	258.623,77	84
Total	8	279.693,76	755	8	274.529,55	786	10	438.260,25	81	10	432.269,76	84
Deuda Tributaria												
SUPERINTENDENCIA NACIONAL DE ADMINISTRACION		0,00			0,00			0,00			0,00	
Total	0			0			0			0		
Deuda Laboral												
AFP INTEGRAL S A		0,00		1	7.477,47	184	1	7.477,47	21	3	34.393,50	24

PRIMA AFP S.A.		0,00		0,00		0,00		0,00			
PROFUTURO AFP		0,00		0,00		0,00		0,00			
AFP HABITAT S.A.		0,00		0,00		0,00		0,00			
Total	0		1	7.477,47	184	1	7.477,47	21	3	34.393,50	24

Reporte SBS/Microfinanzas

Montos expresados en unidades de soles*

Última fecha reportada por la SBS : 30/09/2022

ÚLTIMOS 6 MESES		JUN 2022 (SBS: MAY 2022)	JUL 2022 (SBS: JUN 2022)	AGO 2022 (SBS: JUL 2022)	SET 2022 (SBS: AGO 2022)	OCT 2022 (SBS: SET 2022)	NOV 2022 (SBS: SET2022)
% Porcentaje de Calificación	NOR (Normal)	0.00	0.00	100.00	0.00	100.00	100.00
	CPP (Con Problemas Pote.)	0.00	0.00	0.00	0.00	0.00	0.00
	DEF (Deficiente)	0.00	0.00	0.00	100.00	0.00	0.00
	DUD (Dudoso)	0.00	0.00	0.00	0.00	0.00	0.00
	PER (Pérdida)	0.00	0.00	0.00	0.00	0.00	0.00

Institución	JUN 2022 (SBS: MAY 2022)		JUL 2022 (SBS: JUN 2022)		AGO 2022 (SBS: JUL 2022)		SET 2022 (SBS: AGO 2022)		OCT 2022 (SBS: SET 2022)		NOV 2022 (SBS: SET2022)	
	Monto *	Dias V.	Monto *	Dias V.	Monto *	Dias V.	Monto *	Dias V.	Monto *	Dias V.	Monto *	Dias V.
BCP	0,00		0,00		197,96	4	333,73	36	3.456,42		3.456,42	
SERVICIOS FINANCIEROS TOTAL EDP	0,00		0,00		0,00		0,00		0,00		0,00	
FACTORING TOTAL S.A.												
TOTAL	0,00		0,00		197,96	4	333,73	36	3.456,42		3.456,42	

Última fecha reportada por la SBS : 30/09/2022

Operación	JUN 2022 (SBS: MAY 2022)		JUL 2022 (SBS: JUN 2022)		AGO 2022 (SBS: JUL 2022)		SET 2022 (SBS: AGO 2022)		OCT 2022 (SBS: SET 2022)		NOV 2022 (SBS: SET2022)	
	Monto *	Dias V.	Monto *	Dias V.	Monto *	Dias V.	Monto *	Dias V.	Monto *	Dias V.	Monto *	Dias V.
RESUMEN												
- Total Deuda					197,96	4	333,73	36	3.456,42		3.456,42	
- Total Vencido							333,73					
- % Vencido							100.00					
- Línea No Utilizada	1.399.999,99		1.399.999,99		1.400.000,01		1.399.999,98		1.399.999,98		1.399.999,98	
- Garantías	1.391.353,00		1.437.970,00		1.473.684,00		1.445.113,00		1.496.617,00		1.496.617,00	
CREDITOS DIRECTOS												
- CRÉDITOS VIGENTES					197,96	4			3.456,42		3.456,42	
-- Mype: SobregirosCC					197,96	4			3.456,42		3.456,42	
- CRÉDITOS VENCIDOS							333,73	36				
-- Mype: SobregirosCC							333,73	36				
LINEA NO UTIL. Y CRED. NO DESEMB.												
- LinCredDescuentos	1.399.999,99		1.399.999,99		1.400.000,01		1.399.999,98		1.399.999,98		1.399.999,98	
GARANTIAS												
- GARANTIAS RECIBIDAS	1.391.353,85		1.437.970,41		1.473.684,71		1.445.113,27		1.496.617,05		1.496.617,05	
-- OtrasGtiasNoPref	1.391.353,85		1.437.970,41		1.473.684,71		1.445.113,27		1.496.617,05		1.496.617,05	

Montos expresados en unidades de soles*

Última fecha reportada por la SBS : 30/09/2022

6 MESES ANTERIORES		DIC 2021 (SBS: NOV 2021)	ENE 2022 (SBS: DIC 2021)	FEB 2022 (SBS: ENE 2022)	MAR 2022 (SBS: FEB 2022)	ABR 2022 (SBS: MAR 2022)	MAY 2022 (SBS: ABR 2022)
% Porcentaje de Calificación	NOR (Normal)	100.00	100.00	0.00	0.00	0.00	100.00
	CPP (Con Problemas Pote.)	0.00	0.00	0.00	0.00	0.00	0.00
	DEF (Deficiente)	0.00	0.00	0.00	0.00	0.00	0.00
	DUD (Dudoso)	0.00	0.00	0.00	0.00	0.00	0.00
	PER (Pérdida)	0.00	0.00	0.00	0.00	0.00	0.00

Institución	DIC 2021 (SBS: NOV 2021)		ENE 2022 (SBS: DIC 2021)		FEB 2022 (SBS: ENE 2022)		MAR 2022 (SBS: FEB 2022)		ABR 2022 (SBS: MAR 2022)		MAY 2022 (SBS: ABR 2022)	
	Monto *	Dias V.	Monto *	Dias V.	Monto *	Dias V.	Monto *	Dias V.	Monto *	Dias V.	Monto *	Dias V.
BCP	0,00		83,64	3	0,00		0,00		0,00		19,09	
SERVICIOS FINANCIEROS TOTAL EDP	522.649,98		0,00		0,00		0,00		0,00		0,00	
FACTORING TOTAL S.A.	0,00		0,00									
TOTAL	522.649,98		83,64	3	0,00		0,00		0,00		19,09	

Última fecha reportada por la SBS : 30/09/2022

Operación	DIC 2021 (SBS: NOV 2021)		ENE 2022 (SBS: DIC 2021)		FEB 2022 (SBS: ENE 2022)		MAR 2022 (SBS: FEB 2022)		ABR 2022 (SBS: MAR 2022)		MAY 2022 (SBS: ABR 2022)	
	Monto *	Dias V.	Monto *	Dias V.	Monto *	Dias V.	Monto *	Dias V.	Monto *	Dias V.	Monto *	Dias V.
RESUMEN												
- Total Deuda	522.649,98		83,64	3								19,09
- Línea No Utilizada	2.270.143,99		2.800.000,00		1.399.999,98		1.399.999,98		1.400.000,01			1.400.000,01
- Garantías	4.327.066,00		2.898.872,00		1.444.737,00		1.412.030,00		1.390.226,00			1.441.353,00
CREDITOS DIRECTOS												
- CRÉDITOS VIGENTES	522.649,98		83,64	3								19,09
-- Pyme:SobregirosCC			83,64	3								19,09
-- Pyme:Descuentos	522.649,98											
--- Otros	522.649,98											
LÍNEA NO UTIL. Y CRED. NO DESEMB.												
- LinCredDescuentos	2.270.143,99		2.800.000,00		1.399.999,98		1.399.999,98		1.400.000,01			1.400.000,01
GARANTIAS												
- GARANTIAS RECIBIDAS	4.327.068,15		2.898.872,68		1.444.737,33		1.412.030,55		1.390.226,03			1.441.353,87
-- OtrasGarantias	1.527.064,13											
-- OtrasGtiasNoPref	1.400.004,04		2.898.872,68		1.444.737,33		1.412.030,55		1.390.226,03			1.441.353,87
-- GtiasNoPref(AvalyFianza)	1.399.999,98											

Reporte SBS/Microfinanzas por entidades

Reportado por : BCP

Última fecha reportada por la SBS : 30/09/2022

Operación	JUN 2022 (SBS: MAY2022)		JUL 2022 (SBS: JUN2022)		AGO 2022 (SBS: JUL2022)		SET 2022 (SBS: AGO2022)		OCT 2022 (SBS: SET2022)		NOV 2022 (SBS: SET2022)	
	Monto *	Dias V.	Monto *	Dias V.	Monto *	Dias V.	Monto *	Dias V.	Monto *	Dias V.	Monto *	Dias V.
Calificación (2)	SCAL		SCAL		NOR		DEF		NOR		NOR	
RESUMEN												
- Total Deuda					197,96	4	333,73	36	3.456,42			3.456,42
- Total Vencido							333,73					
- % Vencido							100,00					
- Garantías	1.391.353,00		1.437.970,00		1.473.684,00		1.445.113,00		1.496.617,00			1.496.617,00
CREDITOS DIRECTOS												
- CRÉDITOS VIGENTES					197,96	4			3.456,42			3.456,42
-- Mype:SobregirosCC					197,96	4			3.456,42			3.456,42
- CRÉDITOS VENCIDOS							333,73	36				
-- Mype:SobregirosCC							333,73	36				
GARANTIAS												
- GARANTIAS RECIBIDAS	1.391.353,85		1.437.970,41		1.473.684,71		1.445.113,27		1.496.617,05			1.496.617,05
-- OtrasGtiasNoPref	1.391.353,85		1.437.970,41		1.473.684,71		1.445.113,27		1.496.617,05			1.496.617,05

Última fecha reportada por la SBS : 30/09/2022

Operación	DIC 2021 (SBS: NOV2021)		ENE 2022 (SBS: DIC2021)		FEB 2022 (SBS: ENE2022)		MAR 2022 (SBS: FEB2022)		ABR 2022 (SBS: MAR2022)		MAY 2022 (SBS: ABR2022)	
	Monto *	Dias V.	Monto *	Dias V.	Monto *	Dias V.	Monto *	Dias V.	Monto *	Dias V.	Monto *	Dias V.
Calificación (2)	SCAL		NOR		SCAL		SCAL		SCAL		NOR	
RESUMEN												
- Total Deuda			83,64	3								19,09
- Garantías	1.527.068,00		1.498.872,00		1.444.737,00		1.412.030,00		1.390.226,00			1.441.353,00
CREDITOS DIRECTOS												
- CRÉDITOS VIGENTES			83,64	3								19,09
-- Pyme:SobregirosCC			83,64	3								19,09
GARANTIAS												
- GARANTIAS RECIBIDAS	1.527.068,19		1.498.872,68		1.444.737,33		1.412.030,55		1.390.226,03			1.441.353,87
-- OtrasGarantias	1.527.064,13											
-- OtrasGtiasNoPref	4,06		1.498.872,68		1.444.737,33		1.412.030,55		1.390.226,03			1.441.353,87

Reportado por : SERVICIOS FINANCIEROS TOTAL EDPYME

Última fecha reportada por la SBS : 30/09/2022

Operación	JUN 2022 (SBS: MAY2022)		JUL 2022 (SBS: JUN2022)		AGO 2022 (SBS: JUL2022)		SET 2022 (SBS: AGO2022)		OCT 2022 (SBS: SET2022)		NOV 2022 (SBS: SET2022)	
	Monto *	Dias V.	Monto *	Dias V.	Monto *	Dias V.	Monto *	Dias V.	Monto *	Dias V.	Monto *	Dias V.
Calificación (2)	SCAL		SCAL		SCAL		SCAL		SCAL		SCAL	
RESUMEN												
- Línea No Utilizada	1.399.999,99		1.399.999,99		1.400.000,01		1.399.999,98		1.399.999,98		1.399.999,98	
LINEA NO UTIL. Y CRED. NO DESEMB.												
- LinCredDescuentos	1.399.999,99		1.399.999,99		1.400.000,01		1.399.999,98		1.399.999,98		1.399.999,98	

Última fecha reportada por la SBS : 30/09/2022

Operación	DIC 2021 (SBS: NOV2021)		ENE 2022 (SBS: DIC2021)		FEB 2022 (SBS: ENE2022)		MAR 2022 (SBS: FEB2022)		ABR 2022 (SBS: MAR2022)		MAY 2022 (SBS: ABR2022)	
	Monto *	Dias V.	Monto *	Dias V.	Monto *	Dias V.	Monto *	Dias V.	Monto *	Dias V.	Monto *	Dias V.
Calificación (2)	NOR		SCAL		SCAL		SCAL		SCAL		SCAL	
RESUMEN												
- Total Deuda	522.649,98											
- Línea No Utilizada	870.144,01		1.400.000,00		1.399.999,98		1.399.999,98		1.400.000,01		1.400.000,01	
- Garantías	2.799.998,00		1.400.000,00									
CREDITOS DIRECTOS												
- CRÉDITOS VIGENTES	522.649,98											
-- Pyme:Descuentos	522.649,98											
--- Otros	522.649,98											
LINEA NO UTIL. Y CRED. NO DESEMB.												
- LinCredDescuentos	870.144,01		1.400.000,00		1.399.999,98		1.399.999,98		1.400.000,01		1.400.000,01	
GARANTIAS												
- GARANTIAS RECIBIDAS	2.799.999,96		1.400.000,00									
-- OtrasGtiasNoPref	1.399.999,98		1.400.000,00									
-- GtiasNoPref(AvalyFianza)	1.399.999,98											

Reportado por : FACTORING TOTAL S.A.

Última fecha reportada por la SBS : 30/09/2022

Operación	JUN 2022 (SBS: MAY2022)		JUL 2022 (SBS: JUN2022)		AGO 2022 (SBS: JUL2022)		SET 2022 (SBS: AGO2022)		OCT 2022 (SBS: SET2022)		NOV 2022 (SBS: SET2022)	
	Monto *	Dias V.	Monto *	Dias V.	Monto *	Dias V.	Monto *	Dias V.	Monto *	Dias V.	Monto *	Dias V.
Calificación (2)												
RESUMEN												

Última fecha reportada por la SBS : 30/09/2022

Operación	DIC 2021 (SBS: NOV2021)		ENE 2022 (SBS: DIC2021)		FEB 2022 (SBS: ENE2022)		MAR 2022 (SBS: FEB2022)		ABR 2022 (SBS: MAR2022)		MAY 2022 (SBS: ABR2022)	
	Monto *	Dias V.	Monto *	Dias V.	Monto *	Dias V.	Monto *	Dias V.	Monto *	Dias V.	Monto *	Dias V.
Calificación (2)	SCAL		SCAL									
RESUMEN												
- Línea No Utilizada	1.399.999,98		1.400.000,00									
LINEA NO UTIL. Y CRED. NO DESEMB.												
- LinCredDescuentos	1.399.999,98		1.400.000,00									

Rectificaciones SBS

Entidad	Periodo SBS	Cuenta	Concepto Rectificación	Dice	Debe Decir
---------	-------------	--------	------------------------	------	------------

Aval/Codeudor

Montos expresados en unidades de soles*

Es Avalista de:				Información reportada por la SBS al 30/09/2022		
Tipo Doc	Nro Documento	Nombre/Razón Social	Act	Pre	12m	

Montos expresados en unidades de soles*

Quiénes lo Avalan:				Información reportada por la SBS al 30/09/2022		
Tipo Doc	Nro Documento	Nombre/Razón Social	Act	Pre	12m	

Montos expresados en unidades de soles*

Es Avalista de:				Información Reportada por Entidades de Microfinanzas / Otros Créditos		
Tipo Doc	Nro Documento	Nombre/Razón Social	Act	Pre	12m	

Montos expresados en unidades de soles*

Quiénes lo Avalan:				Información Reportada por Entidades de Microfinanzas / Otros Créditos		
Tipo Doc	Nro Documento	Nombre/Razón Social	Act	Pre	12m	

Documentos Protestados como Deudor/Aceptante

Montos expresados en unidades*

Reportado por la Cámara de Comercio de Lima (CCL)

Documentos Protestados sin Regularizar

	# Doc	Monto (S/) *	Max Días Venc.
Total:	5	638.669,32	429

Tipo de Cambio 3.973

Nro. Secuencia	Tip. Reg. **	Acreedor/Girador	Tipo Doc.	Moneda	Monto *	Monto * (S/)	Boletín	F. Protesto	F. Venc.	Días Venc.
6506530	PR	CORPORACION MACMINING EIRL	LET	US\$	23.000,00	91.379,00	03/2022	02/03/2022	/ /	254
6507582	PR	CORPORACION MACMINING EIRL	LET	US\$	23.000,00	91.379,00	03/2022	30/03/2022	/ /	226
274875	MO	COMREIVIC S.A.C.	PAG	US\$	68.752,41	273.153,32	02/2022	22/11/2021	08/09/2021	429
6496221	PR	CORPORACION MACMINING EIRL	LET	US\$	23.000,00	91.379,00	01/2022	31/01/2022	/ /	284
6491413	PR	CORPORACION MACMINING EIRL	LET	US\$	23.000,00	91.379,00	12/2021	30/12/2021	/ /	316

**PR: Protestos, CJ: Cobranza Judicial, MO: Moras, PP: Procesos Penales

Montos expresados en unidades*

Reportado por la Cámara de Comercio de Lima (CCL)

Documentos Protestados Regularizados

	# Doc	Monto (S/) *
Total:	0	0,00

Nro. Secuencia	Tip. Reg. **	Acreedor/Girador	Tipo Doc.	Moneda	Monto *	Monto * (S/)	Boletín	F. Protesto	F. Venc.	F. Reg

**PR: Protestos, CJ: Cobranza Judicial, MO: Moras, PP: Procesos Penales

Detalle de Vencidos

Documentos Impagos

Montos expresados en unidades*

	# Doc	Monto (S/) *	Max Días Venc.
Total:	5	225.915,67	351

Se muestran los 10 primeros documentos ordenados por Fecha de Vencimiento, del más reciente al más antiguo

Tipo de Cambio 3.973

Nombre del Acreedor de la Obligación	Tipo Comprobante/Concepto	Nro Comprobante	Condición Deuda	Moneda	Monto *	Monto * (S/)	F. Venc.
SERVICIO DE ADMINISTRACION TRIBUTARIA - DEUDA	Impuesto Vehicular	2611787146	MOROSIDAD	S/.	492,39	492,39	31/05/2022
CORPORACION PANASERVICE SAC	Factura	F044-0000002529	MOROSIDAD	S/.	35.126,07	35.126,07	15/02/2022
CORPORACION PANASERVICE SAC	Factura	F044-0000002483	MOROSIDAD	S/.	89.668,70	89.668,70	11/02/2022
CORPORACION PANASERVICE SAC	Factura	F044-0000002395	MOROSIDAD	S/.	90.671,58	90.671,58	25/12/2021
CORPORACION PANASERVICE SAC	Factura	F044-0000002299	MOROSIDAD	S/.	9.956,93	9.956,93	25/11/2021

Deuda Laboral

Montos expresados en unidades de soles*

	# Doc	Monto (S/) *	Max Días Venc.
Total:	29	139.687,43	468

Se muestran los 10 primeros documentos ordenados por Periodo de Devengue, del más reciente al más antiguo

Nombre del Acreedor de la Obligación	Periodo	Deuda AFP *	Deuda Fondo *	Tipo de Deuda	Situación de Cobranza
PROFUTURO AFP	06/2022	1.662,76	6.765,81	Cierta-Declaracion sin pago	Administrativa
PROFUTURO AFP	05/2022	89,17	362,75	Cierta-Declaracion sin pago	Administrativa
PROFUTURO AFP	04/2022	85,59	352,30	Cierta-Declaracion sin pago	Administrativa
PROFUTURO AFP	03/2022	85,59	352,30	Cierta-Declaracion sin pago	Administrativa
PROFUTURO AFP	02/2022	85,59	352,30	Cierta-Declaracion sin pago	Judicial
PROFUTURO AFP	01/2022	249,12	884,18	Cierta-Declaracion sin pago	Judicial
AFP INTEGRA S A	01/2022	202,87	959,49	Cierta-Declaracion sin pago	Judicial
PRIMA AFP S.A.	01/2022	242,12	766,02		Judicial
PRIMA AFP S.A.	12/2021	267,24	914,90		Judicial
AFP HABITAT S.A.	12/2021	92,64	470,30	Cierta-Declaracion sin pago	Judicial

Otros Reportes Negativos: Omiso

	# Doc
Total:	1

Se muestran los 10 primeros documentos ordenados por Periodo de Deuda Tributaria, del más reciente al más antiguo

Nombre del Acreedor de la Obligación	Periodo	Concepto	Fecha de Cierre
SUNAT	2018 - 03	IMP.TEMP. A LOS ACTIVOS NETOS	13/03/2020

Comercio Exterior

Montos expresados en unidades de dólares

Muestra información reportada por la SUNAT desde el 07/02/2011

Resumen por Ejercicio

Ejercicio	Actividad	Número de Operaciones	Importe USD *	N° Países	3 países con mayor número de operaciones
2022	IMPORTACIÓN	1	81.023,00	1	CHINA
2020	IMPORTACIÓN	1	195.400,00	1	CHINA
2019	IMPORTACIÓN	2	12.696,79	2	BRAZIL, "KOREA, REPUBLIC OF"

Resumen por Meses

Actividad	Ejercicio	Mes	Número de Operaciones	Importe USD *	N° Países	3 países con mayor número de operaciones
IMPORTACIÓN	2022	ABRIL	1	81.023,00	1	CHINA
	2020	AGOSTO	1	195.400,00	1	CHINA
	2019	AGOSTO	1	3.196,79	1	"KOREA, REPUBLIC OF"
		JUNIO	1	9.500,00	1	BRAZIL

PUBLICACIÓN DIARIO "EL PERUANO"

Reporte Otros Créditos

Institución	JUN 2022		JUL 2022		AGO 2022		SET 2022		OCT 2022		NOV 2022	
	Monto *	Dias V.	Monto *	Dias V.	Monto *	Dias V.	Monto *	Dias V.	Monto *	Dias V.	Monto *	Dias V.

Institución	DIC 2021		ENE 2022		FEB 2022		MAR 2022		ABR 2022		MAY 2022	
	Monto *	Dias V.	Monto *	Dias V.	Monto *	Dias V.	Monto *	Dias V.	Monto *	Dias V.	Monto *	Dias V.

Reporte Otros Créditos por entidades

Sin Información