



Reporte de Deudas

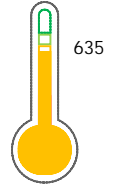
El reporte contiene solo los títulos seleccionados

- Información General
- Consulta Rápida
- Principales Acreedores
- Detalle Variación
- Posición Histórica
- Gráficos
- Rep. Vencidos
- Rep. SBS/Microf.
- SBS/Microf. Entidades
- Rectificaciones SBS
- Avalados/Avalistas
- Hechos de Importancia
- Documentos CCL
- Detalle de Vencidos
- Comercio Exterior
- Otros Créditos
- Otros Créd. Entidades
- Otros Rep. Negativos

RUC 20556468991 - PINTURAS ISAVAL PERU S.A.C.

Fecha Proceso	Tipo Doc.	N. Doc.	Nota	Deuda Total *	Var.	Actual	Previo	12m
04/03/2024	RUC	20556468991	0.179	193.323,95				

Score Sentinel



Puntaje Medio

* La persona consultada cuenta con los siguientes créditos e indicadores.

- Línea de Crédito
- Reprogramados DU N 026-20

Sentinel Sabio

Bancarizado: SI

Recomendación de Sentinel Sabio

Evaluación Crediticia



OBSERVAR
Producto Genérico

Detalle:

- El promedio de deudas negativas (telcos y comercial) representa mas del 5% del promedio deuda en el SF en los últimos 3 meses

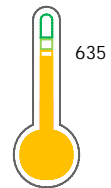
Cuota Estimada Mensual

S/ 9381,



Score Sentinel

Nivel de Riesgo



Puntaje Medio

Recomendación:

Estadísticamente, en este nivel de score, 17 de 100 empresas podrian caer en incumplimiento en los próximos 12

Información General

Datos Principales

24/01/2024: Última actualización de información reportada por SUNAT

Razón Social:	PINTURAS ISAVAL PERU S.A.C.		
Nombre Comercial:	ISAVAL PERU		
Tipo de Contribuyente:	SOCIEDAD ANONIMA CERRADA		
Estado de Contribuyente:	ACTIVO	Condición del Contribuyente:	HABIDO
Inicio de Actividades:	01/03/2014		
Tamaño contribuyente:	MEDIANO	Dependencia:	INTENDENCIA LIMA MEPECO
Actividad Económica Principal	FAB. DE PINTURAS Y BARNICES.		
Actividad Económica Secundaria 1	ALQUILER OTROS TIPOS MAQ.Y EQU	Actividad Económica Secundaria 2	-
Fecha Inscripción RRPP:	24/01/2014	Número de Partida Registral:	-
Folio:	-	Asiento:	-

Agente de retención

Direcciones Registradas

Dirección	Fuente
AVENIDA JAVIER PRADO ESTE NRO 1195 LA VICTORIA - LIMA - LIMA (A UNA CUADRA DEL PUENTE QUIÑONES)	SUNAT - DOMICILIO FISCAL
CARRETERA ANTIGUA PANAMERICA SUR KM. 29.5 LURIN - LIMA - LIMA (ALT.PUENTE LURIN)	SUNAT - DEPOSITO
CARRETERA PANAMERICANA SUR KM. 29.5 OTR. PANAMERICANA SUR LURIN - LIMA - LIMA	SUNAT - DEPOSITO
CALLE SANCHEZ CERRO NRO. S/N LTE. 2 GRUPO COCACHACRA SANTA CRUZ DE COCACHACRA - HUAROCHIRI - LIMA (ALT. KM. 57 DE LA CARRETERA CENTRAL)	SUNAT - DEPOSITO
CARRETERA ANTIGUA PANAMERICANA SUR KM. 29.5 SEC. PACHACAMAC LURIN - LIMA - LIMA (FRENTE AL CEMENTERIO PARQUE EL RECUERDO)	SUNAT - DEPOSITO
AVENIDA EL NARANJAL NRO. 681 URBANIZACION VILLA DEL NORTE LOS OLIVOS - LIMA - LIMA	SUNAT - L. COMERCIAL
MZA. G LTE. 21 URBANIZACION 12 DE OCTUBRE CERRO COLORADO - AREQUIPA - AREQUIPA	SUNAT - OF.ADMINIST.

Representantes Legales

Nro Documento	Nombre de Representante	Act	Pre	12m	Fecha desde que ocupa Cargo	Cargo
09534101	LOPEZ TORRES TUBBS BELISARIO FERNANDO	<input checked="" type="checkbox"/>	<input checked="" type="checkbox"/>	<input checked="" type="checkbox"/>	24/01/2014	GERENTE GENERAL
09540238	TRELLES SALVADOR LUISA FERNANDA	<input type="checkbox"/>	<input type="checkbox"/>	<input type="checkbox"/>	27/05/2022	APODERADO

Empresas Relacionadas a:

LOPEZ-TORRES TUBBS BELISARIO FERNAND

Ruc	Razón Social	Semáforos			Fecha desde que ocupa Cargo	Cargo	Estado
		Act	Pre	12m			
20257935443	PUBLICIDAD TEXTIL S.A	<input type="checkbox"/>	<input type="checkbox"/>	<input type="checkbox"/>	18/10/1994	PDTE DIRECTORIO	BAJA DE OFICIO
20345551094	SERV.CORPORATIVOS COMERCIALES E IND. SA.	<input type="checkbox"/>	<input type="checkbox"/>	<input type="checkbox"/>	17/04/1997	DIRECTOR GERENTE	BAJA DE OFICIO
20515619616	EUROPINTURAS SAC	<input type="checkbox"/>	<input checked="" type="checkbox"/>	<input checked="" type="checkbox"/>	14/03/2007	GERENTE GENERAL	ACTIVO

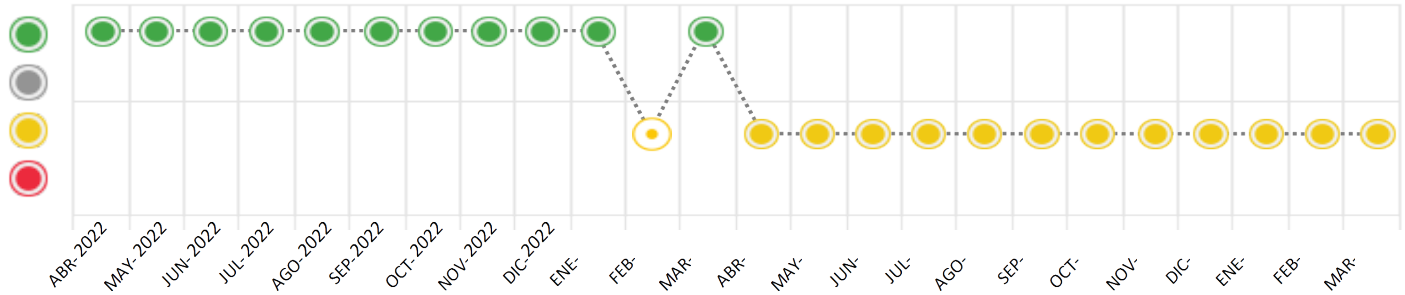
Consulta Rápida

Documento de identidad consultado

Fecha Proceso	Tipo Doc.	N. Doc.	Nombre o Raz. Social	Nota	Deuda Total *	Var.	Actual	Previo	12m
04/03/2024	RUC	20556468991	PINTURAS ISAVAL PERU S.A.C.	0.179	193.323,95				

Montos expresados en unidades de soles*

Semáforos de los últimos 24 meses



Semáforo	Descripción
	No registra información de deudas
	Mínimo Riesgo: Sin deudas vencidas
	Mediano Riesgo: Deudas con poco atraso*
	Alto Riesgo: Deudas con atraso significativo*

*Semáforo deuda menor: Deuda vencida menor S/ 100 personas naturales o menor S/ 500 personas jurídicas

Verde: 0 <= Sem. < 0.001
 Amarillo: 0.001 <= Sem. <= 2
 Rojo: 2 < Sem. <= 6

Variación	Descripción
	Variación Negativa: La nueva información reportada ha incrementado tu riesgo crediticio
	Variación Positiva: La nueva información ha mejorado tu posición de riesgo
	Variación Porcentual Positiva: El monto total reportado por la SBS/Microfinanzas o número de instituciones financieras ha aumentado
	Variación Porcentual Negativa: El monto total reportado por la SBS/Microfinanzas o número de instituciones financieras ha disminuido
	Aproximadamente igual o igual

Detalle de la deuda SBS/Microfinanzas

Entidad	Deuda Anterior			Deuda a MAR 2024				Rect. (1)	Disc.
	SET 2023	DIC 2023	FEB 2024	Fecha Inf.	Calif. (2)	Monto *	Días Venc.		
	219.207,34	181.382,40	121.667,62	31/01/2024	NOR	0			
	70.003,50	0,00	63.003,15	31/01/2024	NOR	0			
TOTAL	289.210,84	181.382,40	184.670,77			184.670,77			

(1) Ver detalle en el cuadro de Rectificaciones SBS

(2) NOR: Normal, CPP: Con Problemas Potenciales, DEF: Deficiente, DUD: Dudoso, PER: Pérdida, SCAL: Sin Calificación

Detalle de la deuda de Otros Créditos

Entidad	Deuda Anterior			Deuda a MAR 2024				Disc.
	SET 2023	DIC 2023	FEB 2024	Fecha Inf.	Calif. (2)	Monto	Días Venc.	
TOTAL								

(2) NOR: Normal, CPP: Con Problemas Potenciales, DEF: Deficiente, DUD: Dudoso, PER: Pérdida, SCAL: Sin Calificación

Detalle de vencidos

# Doc	Fuente - Acreedor	Monto *	Días Venc.
	Documentos Impagos	8.653,18	549
1	TIBA CARGO PERU S.A.C.	8.653,18	549

Utilización de Líneas de Crédito

Instituciones	**	Línea Aprobada	Línea No Utilizada	Línea Utilizada	% L. Uti.
BBVA	TOT		136.996,85		
TOTAL			136.996,85		0%

**(TOT):Otras Tarjetas de Crédito

Principales Acreedores

Montos expresados en unidades de soles*

Resumen de Deudas

Descripción de la Deuda	Monto *	Días
Deuda total SBS al 31/01/2024	184.670,77	
% Calificación normal	100,00	
Peor Calificación (2)	NOR	
Otros Créditos	0,00	****
Deuda vencida		
Documentos Impagos	8.653,18	549
Total deuda vencida	8.653,18	

Detalle de deuda SBS/Microfinanzas

Institución SBS	Calif. (2)	Saldo *	% Ven.	Días Venc.	Rect.(1)
BCP	NOR	121.667,62	0,00		
BBVA	NOR	63.003,15	0,00		
Deuda Total SBS/MicroFinanzas		184.670,77	0		

Detalle de Riesgos SBS/Microfinanzas

Concepto	Saldo *
Deuda Directa	184.670,77
Deuda Indirecta	0,00
Deuda Castigada	0,00
Deuda Total SBS/MicroFinanzas	184.670,77
Línea Tarj.Cred. No utilizada	136.996,85
Total Riesgo SBS/MicroFinanzas	321.667,62

Detalle de deuda Otros Créditos

Empresa	Calif. (2)	Saldo *	% Ven.	Días Venc.	Disc.
Deuda Total Otros Créditos		0,00	0		

Detalle de vencidos

# Doc	Fuente - Acreedor	Monto *	Días Venc.
	Documentos Impagos	8.653,18	549
1	TIBA CARGO PERU S.A.C.	8.653,18	549

Detalle Variación

Montos expresados en unidades de soles*

Resumen de la variación

Descripción de la deuda	01/03/2024	04/03/2024	Variación
Score	0.179	0.179	0.000
Nro. Entidades SBS/Microf.	2	2	0
Riesgo Total SBS/Microf. *	184.670,77	184.670,77	
Deuda Directa	184.670,77	184.670,77	0,00
Deuda Indirecta	0,00	0,00	0,00
Deuda Castigada	0,00	0,00	0,00

Variación del Riesgo Total SBS/Microf. *	Antes	04/03/2024	Variación
Último Mes	184.670,77	184.670,77	0,00
Último Trimestre	181.382,40	184.670,77	3.288,37
Último Semestre	289.210,84	184.670,77	-104.540,07
Último Año	505.732,67	184.670,77	-321.061,90

Calificación SBS/Microf.	01/03/2024	04/03/2024	Variación
% NOR (Normal)	100.00	100.00	0.00
% CPP (Con Problemas Potenciales)	0.00	0.00	0.00
% DEF (Deficiente)	0.00	0.00	0.00
% DUD (Dudoso)	0.00	0.00	0.00
% PER (Pérdida)	0.00	0.00	0.00

Deuda vencida *	01/03/2024	04/03/2024	Variación
-----------------	------------	------------	-----------



Total deuda vencida	0,00	0,00	0,00
Deuda por Otros Créditos *	01/03/2024	04/03/2024	Variación
Total deuda otros créditos	0,00	0,00	0,00

Detalle de la variación

Fuente - Acreedor *	01/03/2024	04/03/2024	Variación
---------------------	------------	------------	-----------

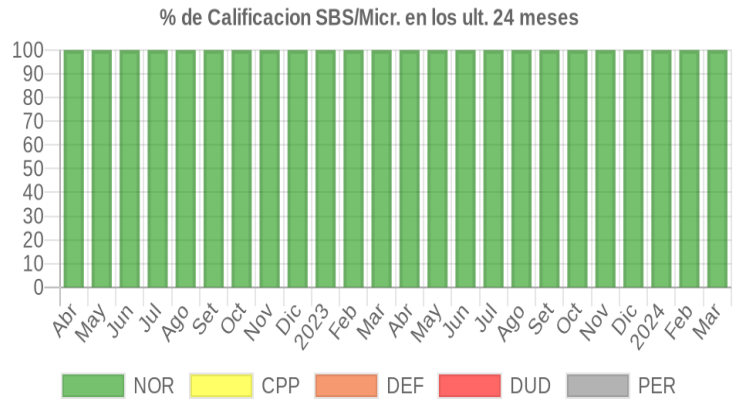
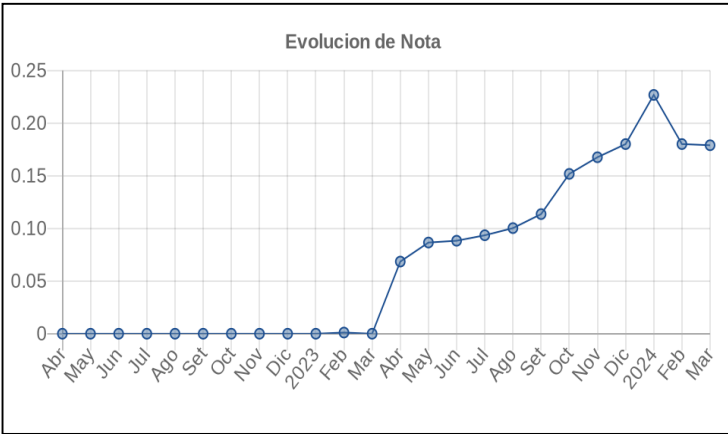
Posición Histórica

Montos expresados en unidades de soles*

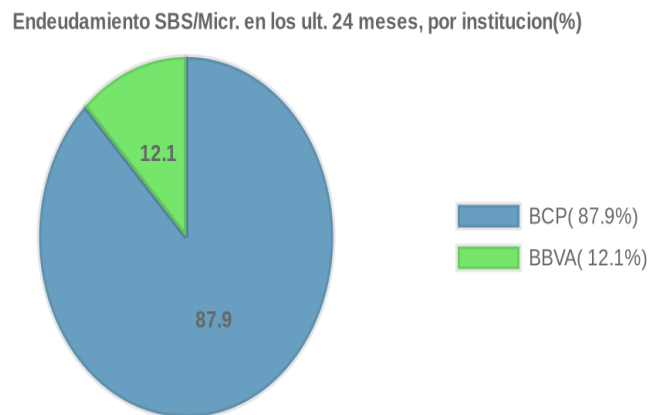
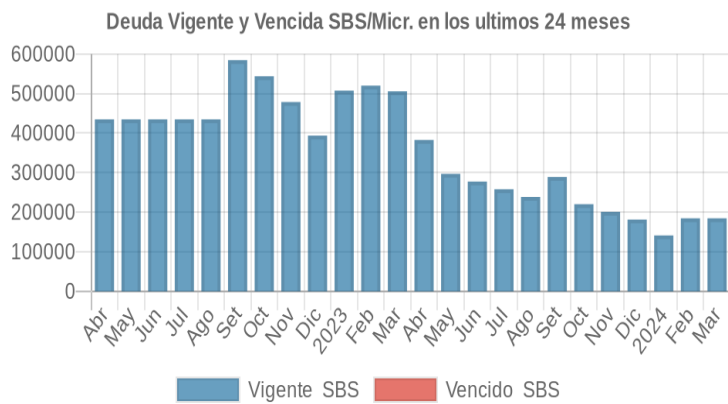
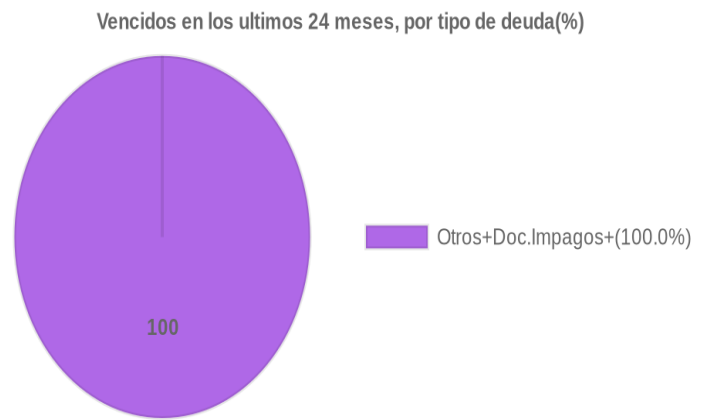
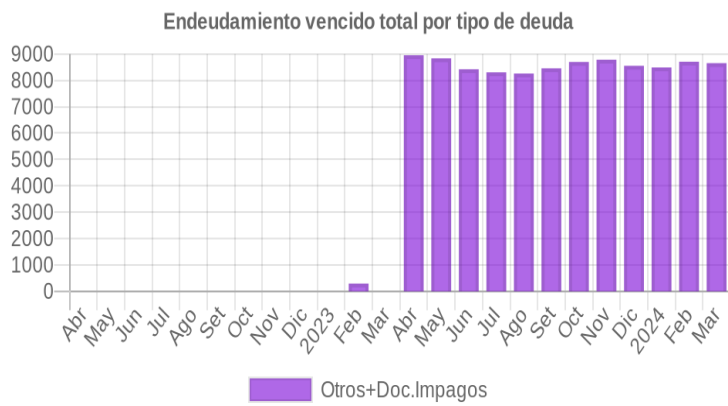
Fecha de Proceso	Sema. Actual	Sem. Riesgo	Var.	Superintendencia de Banca y Seguros (SBS/Microfinan.)				Otros Créditos	Otros Vencidos *				Ctas. Cerr./Anu.		Otros Repor. Negati.	
				# Enti.	Deuda Total *	% Cali. normal	Peor Califi. (2)		Deuda Vencida *	Protestos	Docs. Impagos	Deuda Tributaria	Deuda Laboral	Cta. Cte.		Tar. Créd.
04/03/2024	●	0.179	☰	2	184.670,77	100.00	NOR	0,00	0,00	0,00	8.653,18	0,00	0,00	0	0	0
01/03/2024	●	0.179	☰	2	184.670,77	100.00	NOR	0,00	0,00	0,00	8.653,18	0,00	0,00	0	0	0
21/02/2024	●	0.180	☰	2	184.670,77	100.00	NOR	0,00	0,00	0,00	8.708,12	0,00	0,00	0	0	0
01/02/2024	●	0.232	☰	2	141.207,74	100.00	NOR	0,00	0,00	0,00	8.708,12	0,00	0,00	0	0	0
19/01/2024	●	0.226	☰	2	141.207,74	100.00	NOR	0,00	0,00	0,00	8.490,64	0,00	0,00	0	0	0
03/01/2024	●	0.178	☰	2	181.382,40	100.00	NOR	0,00	0,00	0,00	8.490,64	0,00	0,00	0	0	0
22/12/2023	●	0.180	☰	2	181.382,40	100.00	NOR	0,00	0,00	0,00	8.552,45	0,00	0,00	0	0	0
01/12/2023	●	0.163	☰	2	200.888,10	100.00	NOR	0,00	0,00	0,00	8.552,45	0,00	0,00	0	0	0
23/11/2023	●	0.167	☰	2	200.888,10	100.00	NOR	0,00	0,00	0,00	8.785,95	0,00	0,00	0	0	0
02/11/2023	●	0.153	☰	2	220.382,72	100.00	NOR	0,00	0,00	0,00	8.785,95	0,00	0,00	0	0	0
23/10/2023	●	0.151	☰	2	220.382,72	100.00	NOR	0,00	0,00	0,00	8.698,96	0,00	0,00	0	0	0
03/10/2023	●	0.116	☰	2	289.210,84	100.00	NOR	0,00	0,00	0,00	8.698,96	0,00	0,00	0	0	0
21/09/2023	●	0.113	☰	2	289.210,84	100.00	NOR	0,00	0,00	0,00	8.458,59	0,00	0,00	0	0	0
01/09/2023	●	0.102	☰	2	238.661,67	100.00	NOR	0,00	0,00	0,00	8.458,59	0,00	0,00	0	0	0
24/08/2023	●	0.100	☰	2	238.661,67	100.00	NOR	0,00	0,00	0,00	8.259,43	0,00	0,00	0	0	0
01/08/2023	●	0.093	☰	2	258.106,30	100.00	NOR	0,00	0,00	0,00	8.259,43	0,00	0,00	0	0	0
24/07/2023	●	0.093	☰	2	258.106,30	100.00	NOR	0,00	0,00	0,00	8.305,22	0,00	0,00	0	0	0
03/07/2023	●	0.087	☰	2	277.526,88	100.00	NOR	0,00	0,00	0,00	8.305,22	0,00	0,00	0	0	0
22/06/2023	●	0.088	☰	2	277.526,88	100.00	NOR	0,00	0,00	0,00	8.421,97	0,00	0,00	0	0	0
20/06/2023	●	0.082	☰	2	296.938,67	100.00	NOR	0,00	0,00	0,00	8.421,97	0,00	0,00	0	0	0
06/06/2023	●	0.085	☰	2	296.938,67	100.00	NOR	0,00	0,00	0,00	8.762,97	0,00	0,00	0	0	0
01/06/2023	●	0.085	☰	2	296.938,67	100.00	NOR	0,00	0,00	0,00	8.762,62	0,00	0,00	0	0	0
29/05/2023	●	0.086	▲	2	296.938,67	100.00	NOR	0,00	0,00	0,00	8.835,87	0,00	0,00	0	0	0
23/05/2023	●	0.579	▼	2	296.938,67	100.00	NOR	0,00	0,00	0,00	8.835,87	62.256,00	0,00	0	0	0
22/05/2023	●	0.086	☰	2	296.938,67	100.00	NOR	0,00	0,00	0,00	8.835,87	0,00	0,00	0	0	0
03/05/2023	●	0.067	☰	2	382.697,84	100.00	NOR	0,00	0,00	0,00	8.835,87	0,00	0,00	0	0	0
24/04/2023	●	0.068	☰	2	382.697,84	100.00	NOR	0,00	0,00	0,00	8.952,62	0,00	0,00	0	0	0
19/04/2023	●	0.052	☰	2	505.732,67	100.00	NOR	0,00	0,00	0,00	8.952,62	0,00	0,00	0	0	0
18/04/2023	●	0.002	▼	2	505.732,67	100.00	NOR	0,00	0,00	0,00	340,65	0,00	0,00	0	0	0
22/03/2023	●	0.000	☰	2	505.732,67	100.00	NOR	0,00	0,00	0,00	0,00	0,00	0,00	0	0	0
07/03/2023	●	0.000	▲	2	520.085,14	100.00	NOR	0,00	0,00	0,00	0,00	0,00	0,00	0	0	0
21/02/2023	●	0.001	☰	2	520.085,14	100.00	NOR	0,00	0,00	0,00	292,65	0,00	0,00	0	0	0
09/02/2023	●	0.001	▼	2	507.367,22	100.00	NOR	0,00	0,00	0,00	292,65	0,00	0,00	0	0	0
23/01/2023	●	0.000	☰	2	507.367,22	100.00	NOR	0,00	0,00	0,00	0,00	0,00	0,00	0	0	0
22/12/2022	●	0.000	☰	2	393.742,45	100.00	NOR	0,00	0,00	0,00	0,00	0,00	0,00	0	0	0
23/11/2022	●	0.000	☰	2	478.535,67	100.00	NOR	0,00	0,00	0,00	0,00	0,00	0,00	0	0	0
24/10/2022	●	0.000	☰	2	543.789,28	100.00	NOR	0,00	0,00	0,00	0,00	0,00	0,00	0	0	0
22/09/2022	●	0.000	☰	2	584.516,45	100.00	NOR	0,00	0,00	0,00	0,00	0,00	0,00	0	0	0
22/08/2022	●	0.000	☰	2	434.838,85	100.00	NOR	0,00	0,00	0,00	0,00	0,00	0,00	0	0	0
22/07/2022	●	0.000	☰	2	434.840,06	100.00	NOR	0,00	0,00	0,00	0,00	0,00	0,00	0	0	0
23/06/2022	●	0.000	☰	1	434.840,06	100.00	NOR	0,00	0,00	0,00	0,00	0,00	0,00	0	0	0
23/05/2022	●	0.000	☰	1	434.841,28	100.00	NOR	0,00	0,00	0,00	0,00	0,00	0,00	0	0	0
25/04/2022	●	0.000	☰	1	434.841,28	100.00	NOR	0,00	0,00	0,00	0,00	0,00	0,00	0	0	0

Gráficos

Montos expresados en unidades de soles*



NOR: Normal, CPP: Con Problemas Potenciales, DEF: Deficiente, DUD: Dudoso, PER: Pérdida, SCAL: Sin Calificación



Reporte de Vencidos

Montos expresados en unidades de soles*

Fuente - Acreedor	DIC 2023			ENE 2024			FEB 2024			MAR 2024		
	# Docs.	Monto *	Dias V.	# Docs.	Monto *	Dias V.	# Docs.	Monto *	Dias V.	# Docs.	Monto *	Dias V.
Documentos Impagos												
TIBA CARGO PERU S.A.C.	1	8.552,45	485	1	8.490,64	516	1	8.708,12	54	1	8.653,18	54
SERVICIO DE ADMINISTRACION TRIBUTARIA - DEUDA		0,00			0,00			0,00			0,00	
Total	1	8.552,45	485	1	8.490,64	516	1	8.708,12	54	1	8.653,18	54
Deuda Tributaria												
SUPERINTENDENCIA NACIONAL DE ADMINISTRACION		0,00			0,00			0,00			0,00	
Total	0			0			0			0		

Montos expresados en unidades de soles*

Fuente - Acreedor	AGO 2023			SET 2023			OCT 2023			NOV 2023		
	# Docs.	Monto *	Dias V.	# Docs.	Monto *	Dias V.	# Docs.	Monto *	Dias V.	# Docs.	Monto *	Dias V.
Documentos Impagos												
TIBA CARGO PERU S.A.C.	1	8.259,43	363	1	8.458,59	393	1	8.698,96	42	1	8.785,95	45
SERVICIO DE ADMINISTRACION TRIBUTARIA - DEUDA		0,00			0,00			0,00			0,00	
Total	1	8.259,43	363	1	8.458,59	393	1	8.698,96	42	1	8.785,95	45
Deuda Tributaria												
SUPERINTENDENCIA NACIONAL DE ADMINISTRACION		0,00			0,00			0,00			0,00	
Total	0			0			0			0		

Montos expresados en unidades de soles*

Fuente - Acreedor	ABR 2023			MAY 2023			JUN 2023			JUL 2023		
	# Docs.	Monto *	Dias V.	# Docs.	Monto *	Dias V.	# Docs.	Monto *	Dias V.	# Docs.	Monto *	Dias V.
Documentos Impagos												
TIBA CARGO PERU S.A.C.	1	8.611,97	240	1	8.495,22	271	1	8.421,97	30	1	8.305,22	33
SERVICIO DE ADMINISTRACION TRIBUTARIA - DEUDA	1	340,65	151	1	340,65	182		0,00	0		0,00	
Total	2	8.952,62	240	2	8.835,87	271	1	8.421,97	30	1	8.305,22	33
Deuda Tributaria												
SUPERINTENDENCIA NACIONAL DE ADMINISTRACION		0,00			0,00	0		0,00			0,00	
Total	0			0			0			0		

Reporte SBS/Microfinanzas

Montos expresados en unidades de soles*

Última fecha reportada por la SBS : 31/01/2024

ULTIMOS 6 MESES		OCT 2023 (SBS: SET 2023)	NOV 2023 (SBS: OCT 2023)	DIC 2023 (SBS: NOV 2023)	ENE 2024 (SBS: DIC 2023)	FEB 2024 (SBS: ENE 2024)	MAR 2024 (SBS: ENE2024)
% Porcentaje	NOR (Normal)	100.00	100.00	100.00	100.00	100.00	100.00
de	CPP (Con Problemas Pote.)	0.00	0.00	0.00	0.00	0.00	0.00
Calificación	DEF (Deficiente)	0.00	0.00	0.00	0.00	0.00	0.00
	DUD (Dudoso)	0.00	0.00	0.00	0.00	0.00	0.00
	PER (Pérdida)	0.00	0.00	0.00	0.00	0.00	0.00

Institución	OCT 2023 (SBS: SET 2023)		NOV 2023 (SBS: OCT 2023)		DIC 2023 (SBS: NOV 2023)		ENE 2024 (SBS: DIC 2023)		FEB 2024 (SBS: ENE 2024)		MAR 2024 (SBS: ENE2024)	
	Monto *	Dias V.	Monto *	Dias V.	Monto *	Dias V.	Monto *	Dias V.	Monto *	Dias V.	Monto *	Dias V.
BCP	220.382,72		200.888,10		181.382,40		141.207,74		121.667,62		121.667,62	
BBVA	0,00		0,00		0,00		0,00		63.003,15		63.003,15	
TOTAL	220.382,72		200.888,10		181.382,40		141.207,74		184.670,77		184.670,77	

Última fecha reportada por la SBS : 31/01/2024

Operación	OCT 2023 (SBS: SET 2023)		NOV 2023 (SBS: OCT 2023)		DIC 2023 (SBS: NOV 2023)		ENE 2024 (SBS: DIC 2023)		FEB 2024 (SBS: ENE 2024)		MAR 2024 (SBS: ENE2024)	
	Monto *	Dias V.	Monto *	Dias V.	Monto *	Dias V.	Monto *	Dias V.	Monto *	Dias V.	Monto *	Dias V.
RESUMEN												
- Total Deuda	220.382,72		200.888,10		181.382,40		141.207,74		184.670,77		184.670,77	



- Línea No Utilizada	200.000,00	200.000,00	200.000,00	200.000,00	136.996,85	136.996,85
- Garantías	187.751,00	169.426,00	151.091,00	132.735,00	114.367,00	114.367,00
CREDITOS DIRECTOS						
- CRÉDITOS VIGENTES	199.735,74	180.241,12	160.735,42	141.207,74	184.670,77	184.670,77
-- MedE: Préstamos	199.735,74					
--- NoRevolventes	199.735,74					
-- Pyme: Cred. Rev. Línea Tarj. Crédito					63.003,15	63.003,15
-- Pyme: Préstamos		180.241,12	160.735,42	141.207,74	121.667,62	121.667,62
--- NoRevolventes		180.241,12	160.735,42	141.207,74	121.667,62	121.667,62
CREDITOS INDIRECTOS						
- Cartas Fianza Otorgadas	20.646,98	20.646,98	20.646,98			
LINEA NO UTIL. Y CRED. NO DESEMB.						
- LinCred Tarjeta Crédito	200.000,00	200.000,00	200.000,00	200.000,00	136.996,85	136.996,85
GARANTIAS						
- GARANTIAS RECIBIDAS	187.751,59	169.426,65	151.091,29	132.735,28	114.367,56	114.367,56
-- Gob. Nacional Reactiva Perú	187.751,59	169.426,65	151.091,29	132.735,28	114.367,56	114.367,56
- PROGRAMA REACTIVA PERU	199.735,74	180.241,12	160.735,42	141.207,74	121.667,62	121.667,62

Montos expresados en unidades de soles*

Última fecha reportada por la SBS : 31/01/2024

6 MESES ANTERIORES		ABR 2023 (SBS: MAR 2023)	MAY 2023 (SBS: ABR 2023)	JUN 2023 (SBS: MAY 2023)	JUL 2023 (SBS: JUN 2023)	AGO 2023 (SBS: JUL 2023)	SET 2023 (SBS: AGO 2023)
% Porcentaje de Calificación	NOR (Normal)	100.00	100.00	100.00	100.00	100.00	100.00
	CPP (Con Problemas Pote.)	0.00	0.00	0.00	0.00	0.00	0.00
	DEF (Deficiente)	0.00	0.00	0.00	0.00	0.00	0.00
	DUD (Dudoso)	0.00	0.00	0.00	0.00	0.00	0.00
	PER (Pérdida)	0.00	0.00	0.00	0.00	0.00	0.00

Institución	ABR 2023 (SBS: MAR 2023)		MAY 2023 (SBS: ABR 2023)		JUN 2023 (SBS: MAY 2023)		JUL 2023 (SBS: JUN 2023)		AGO 2023 (SBS: JUL 2023)		SET 2023 (SBS: AGO 2023)	
	Monto *	Dias V.	Monto *	Dias V.	Monto *	Dias V.	Monto *	Dias V.	Monto *	Dias V.	Monto *	Dias V.
BCP	316.325,58		296.938,67		277.526,88		258.106,30		238.661,67		219.207,34	
BBVA	66.372,26		0,00		0,00		0,00		0,00		70.003,50	
TOTAL	382.697,84		296.938,67		277.526,88		258.106,30		238.661,67		289.210,84	

Última fecha reportada por la SBS : 31/01/2024

Operación	ABR 2023 (SBS: MAR 2023)		MAY 2023 (SBS: ABR 2023)		JUN 2023 (SBS: MAY 2023)		JUL 2023 (SBS: JUN 2023)		AGO 2023 (SBS: JUL 2023)		SET 2023 (SBS: AGO 2023)	
	Monto *	Dias V.	Monto *	Dias V.	Monto *	Dias V.	Monto *	Dias V.	Monto *	Dias V.	Monto *	Dias V.
RESUMEN												
- Total Deuda	382.697,84		296.938,67		277.526,88		258.106,30		238.661,67		289.210,84	
- Línea No Utilizada	133.627,74		200.000,00		200.000,00		200.000,00		200.000,00		128.252,58	
- Garantías	297.346,00		279.122,00		260.875,00		242.619,00		224.341,00		206.054,00	
CREDITOS DIRECTOS												
- CRÉDITOS VIGENTES	382.697,84		296.938,67		277.526,88		258.106,30		238.661,67		289.210,84	
-- MedE: Cred. Rev. Línea Tarj. Crédito	66.372,26										70.003,50	
-- MedE: Préstamos	316.325,58		296.938,67		277.526,88		258.106,30		238.661,67		219.207,34	
--- NoRevolventes	316.325,58		296.938,67		277.526,88		258.106,30		238.661,67		219.207,34	
LINEA NO UTIL. Y CRED. NO DESEMB.												
- LinCred Tarjeta Crédito	133.627,74		200.000,00		200.000,00		200.000,00		200.000,00		128.252,58	
GARANTIAS												
- GARANTIAS RECIBIDAS	297.346,05		279.122,35		260.875,27		242.619,92		224.341,97		206.054,90	
-- Gob. Nacional Reactiva Perú	297.346,05		279.122,35		260.875,27		242.619,92		224.341,97		206.054,90	
- PROGRAMA REACTIVA PERU	316.325,58		296.938,67		277.526,88		258.106,30		238.661,67		219.207,34	

Reporte SBS/Microfinanzas por entidades

Reportado por : BCP



Última fecha reportada por la SBS : 31/01/2024

Operación	OCT 2023 (SBS: SET2023)		NOV 2023 (SBS: OCT2023)		DIC 2023 (SBS: NOV2023)		ENE 2024 (SBS: DIC2023)		FEB 2024 (SBS: ENE2024)		MAR 2024 (SBS: ENE2024)	
	Monto *	Dias V.	Monto *	Dias V.	Monto *	Dias V.	Monto *	Dias V.	Monto *	Dias V.	Monto *	Dias V.
Calificación (2)	NOR		NOR		NOR		NOR		NOR		NOR	
RESUMEN												
- Total Deuda	220.382,72		200.888,10		181.382,40		141.207,74		121.667,62		121.667,62	
- Garantías	187.751,00		169.426,00		151.091,00		132.735,00		114.367,00		114.367,00	
CREDITOS DIRECTOS												
- CRÉDITOS VIGENTES	199.735,74		180.241,12		160.735,42		141.207,74		121.667,62		121.667,62	
-- MedE:Préstamos	199.735,74											
--- NoRevolventes	199.735,74											
-- Pyme:Préstamos			180.241,12		160.735,42		141.207,74		121.667,62		121.667,62	
--- NoRevolventes			180.241,12		160.735,42		141.207,74		121.667,62		121.667,62	
CREDITOS INDIRECTOS												
- CartasFianzaOtorgadas	20.646,98		20.646,98		20.646,98							
GARANTIAS												
- GARANTIAS RECIBIDAS	187.751,59		169.426,65		151.091,29		132.735,28		114.367,56		114.367,56	
-- Gob. Nacional Reactiva Perú	187.751,59		169.426,65		151.091,29		132.735,28		114.367,56		114.367,56	
- PROGRAMA REACTIVA PERU	199.735,74		180.241,12		160.735,42		141.207,74		121.667,62		121.667,62	

Última fecha reportada por la SBS : 31/01/2024

Operación	ABR 2023 (SBS: MAR2023)		MAY 2023 (SBS: ABR2023)		JUN 2023 (SBS: MAY2023)		JUL 2023 (SBS: JUN2023)		AGO 2023 (SBS: JUL2023)		SET 2023 (SBS: AGO2023)	
	Monto *	Dias V.	Monto *	Dias V.	Monto *	Dias V.	Monto *	Dias V.	Monto *	Dias V.	Monto *	Dias V.
Calificación (2)	NOR		NOR		NOR		NOR		NOR		NOR	
RESUMEN												
- Total Deuda	316.325,58		296.938,67		277.526,88		258.106,30		238.661,67		219.207,34	
- Garantías	297.346,00		279.122,00		260.875,00		242.619,00		224.341,00		206.054,00	
CREDITOS DIRECTOS												
- CRÉDITOS VIGENTES	316.325,58		296.938,67		277.526,88		258.106,30		238.661,67		219.207,34	
-- MedE:Préstamos	316.325,58		296.938,67		277.526,88		258.106,30		238.661,67		219.207,34	
--- NoRevolventes	316.325,58		296.938,67		277.526,88		258.106,30		238.661,67		219.207,34	
GARANTIAS												
- GARANTIAS RECIBIDAS	297.346,05		279.122,35		260.875,27		242.619,92		224.341,97		206.054,90	
-- Gob. Nacional Reactiva Perú	297.346,05		279.122,35		260.875,27		242.619,92		224.341,97		206.054,90	
- PROGRAMA REACTIVA PERU	316.325,58		296.938,67		277.526,88		258.106,30		238.661,67		219.207,34	

Reportado por : BBVA

Última fecha reportada por la SBS : 31/01/2024

Operación	OCT 2023 (SBS: SET2023)		NOV 2023 (SBS: OCT2023)		DIC 2023 (SBS: NOV2023)		ENE 2024 (SBS: DIC2023)		FEB 2024 (SBS: ENE2024)		MAR 2024 (SBS: ENE2024)	
	Monto *	Dias V.	Monto *	Dias V.	Monto *	Dias V.	Monto *	Dias V.	Monto *	Dias V.	Monto *	Dias V.
Calificación (2)	NOR		NOR		NOR		NOR		NOR		NOR	
RESUMEN												
- Total Deuda									63.003,15		63.003,15	
- Línea No Utilizada	200.000,00		200.000,00		200.000,00		200.000,00		136.996,85		136.996,85	
CREDITOS DIRECTOS												
- CRÉDITOS VIGENTES									63.003,15		63.003,15	
-- Pyme:Cred.Rev.LíneaTarj.Crédito									63.003,15		63.003,15	
LINEA NO UTIL. Y CRED. NO DESEMB.												
- LinCredTarjetaCrédito	200.000,00		200.000,00		200.000,00		200.000,00		136.996,85		136.996,85	

Última fecha reportada por la SBS : 31/01/2024

Operación	ABR 2023 (SBS: MAR2023)		MAY 2023 (SBS: ABR2023)		JUN 2023 (SBS: MAY2023)		JUL 2023 (SBS: JUN2023)		AGO 2023 (SBS: JUL2023)		SET 2023 (SBS: AGO2023)	
	Monto *	Dias V.	Monto *	Dias V.	Monto *	Dias V.	Monto *	Dias V.	Monto *	Dias V.	Monto *	Dias V.
Calificación (2)	NOR		NOR		NOR		NOR		NOR		NOR	
RESUMEN												
- Total Deuda	66.372,26										70.003,50	
- Línea No Utilizada	133.627,74		200.000,00		200.000,00		200.000,00		200.000,00		128.252,58	
CREDITOS DIRECTOS												
- CRÉDITOS VIGENTES	66.372,26										70.003,50	
-- MedE:Cred.Rev.LíneaTarj.Crédito	66.372,26										70.003,50	



LINEA NO UTIL. Y CRED. NO DESEMB.						
- LinCredTarjetaCrédito	133.627,74	200.000,00	200.000,00	200.000,00	200.000,00	128.252,58

Rectificaciones SBS

Entidad	Periodo SBS	Cuenta	Concepto Rectificación	Dice	Debe Decir
---------	-------------	--------	------------------------	------	------------

Aval/Codeudor

Montos expresados en unidades de soles*

Es Avalista de:				Información reportada por la SBS al 31/01/2024		
Tipo Doc	Nro Documento	Nombre/Razón Social	Act	Pre	12m	

Montos expresados en unidades de soles*

Quiénes lo Avalan:				Información reportada por la SBS al 31/01/2024		
Tipo Doc	Nro Documento	Nombre/Razón Social	Act	Pre	12m	

Montos expresados en unidades de soles*

Es Avalista de:				Información Reportada por Entidades de Microfinanzas / Otros Créditos		
Tipo Doc	Nro Documento	Nombre/Razón Social	Act	Pre	12m	

Montos expresados en unidades de soles*

Quiénes lo Avalan:				Información Reportada por Entidades de Microfinanzas / Otros Créditos		
Tipo Doc	Nro Documento	Nombre/Razón Social	Act	Pre	12m	

Documentos Protestados como Deudor/Aceptante

Montos expresados en unidades*

Reportado por la Cámara de Comercio de Lima (CCL)

Documentos Protestados sin Regularizar			
	# Doc	Monto (S/) *	Max Días Venc.
Total:	0	0,00	

Tipo de Cambio 3.780

Nro. Secuencia	Tip. **	Acreedor/Girador	Tipo Doc.	Moneda	Monto *	Monto * (S/)	Boletín	F. Protesto	F. Venc	Días Venc.
----------------	---------	------------------	-----------	--------	---------	--------------	---------	-------------	---------	------------

**PR: Protestos, CJ: Cobranza Judicial, MO: Moras, PP: Procesos Penales

Montos expresados en unidades*

Reportado por la Cámara de Comercio de Lima (CCL)

Documentos Protestados Regularizados		
	# Doc	Monto (S/) *
Total:	0	0,00

Nro. Secuencia	Tip. **	Acreedor/Girador	Tipo Doc.	Moneda	Monto *	Monto * (S/)	Boletín	F. Protesto	F. Venc.	F. Reg
----------------	---------	------------------	-----------	--------	---------	--------------	---------	-------------	----------	--------

**PR: Protestos, CJ: Cobranza Judicial, MO: Moras, PP: Procesos Penales

Documentos Protestados como Acreedor/Girador

Montos expresados en unidades*

Reportado por la Cámara de Comercio de Lima (CCL)

Documentos Protestados sin Regularizar

	# Doc	Monto (S/) *	Max Días Venc.
Total:	1	10.057,26	941

Tipo de Cambio 3.780

Nro. Secuencia	Tip. Reg.	Deudor/Aceptante	Tipo Doc.	Moneda	Monto *	Monto * (S/)	Boletín	F. Protesto	F. Venc	Días Venc.
47138		ARQ STUDIO 360 S.A.C.	FAN	S/.	10.057,26	10.057,26	08/2021	18/08/2021	06/08/2021	941

**PR: Protestos, CJ: Cobranza Judicial, MO: Moras, PP: Procesos Penales

Montos expresados en unidades*

Reportado por la Cámara de Comercio de Lima (CCL)

Documentos Protestados Regularizados

	# Doc	Monto (S/) *
Total:	1	40.798,96

Nro. Secuencia	Tip. Reg.	Deudor/Aceptante	Tipo Doc.	Moneda	Monto *	Monto * (S/)	Boletín	F. Protesto	F. Venc.	F. Reg
6450775	PR	HORMICRETO SOCIEDAD ANONIMA CERRADA-HORMICRETO S.A.	LET	S/.	40.798,96	40.798,96	03/2021	30/03/2021	/ /	03/08/2021

**PR: Protestos, CJ: Cobranza Judicial, MO: Moras, PP: Procesos Penales

Detalle de Vencidos

Documentos Impagos

Montos expresados en unidades*

	# Doc	Monto (S/) *	Max Días Venc.
Total:	1	8.653,18	549

Se muestran los 10 primeros documentos ordenados por Fecha de Vencimiento, del más reciente al más antiguo

Tipo de Cambio 3.780

Nombre del Acreedor de la Obligación	Tipo Comprobante/ Concepto	Nro Comprobante	Condición Deuda	Moneda	Monto *	Monto * (S/)	F. Venc.
TIBA CARGO PERU S.A.C.	Factura	F002-652	MOROSIDAD	US\$	2.289,20	8.653,18	02/09/2022

Comercio Exterior

Montos expresados en unidades de dolares

Muestra información reportada por la SUNAT desde el 07/02/2011

Resumen por Ejercicio

Ejercicio	Actividad	Número de Operaciones	Importe USD *	N° Países	3 países con mayor número de operaciones
2024	IMPORTACIÓN	1	110.686,87	1	SPAIN
2023	EXPORTACIÓN	1	70,25	1	SPAIN
	IMPORTACIÓN	9	982.180,45	1	SPAIN
2022	IMPORTACIÓN	9	643.302,91	1	SPAIN
2021	IMPORTACIÓN	6	331.945,50	1	SPAIN
2020	IMPORTACIÓN	8	292.423,98	5	SPAIN, GERMANY, CHINA



Resumen por Meses

Actividad	Ejercicio	Mes	Número de Operaciones	Importe USD *	N° Países	3 países con mayor número de operaciones	
EXPORTACIÓN	2023	NOVIEMBR	1	70,25	1	SPAIN	
IMPORTACIÓN	2024	ENERO	1	110.686,87	1	SPAIN	
	2023	DICIEMBRE	1	83.794,00	1	SPAIN	
		NOVIEMBR	1	28.477,90	1	SPAIN	
		OCTUBRE	1	226.001,54	1	SPAIN	
		AGOSTO	1	125.465,23	1	SPAIN	
		JULIO	1	122.705,86	1	SPAIN	
		MAYO	1	83.466,47	1	SPAIN	
		MARZO	1	120.762,03	1	SPAIN	
	2022	ENERO	2	191.507,41	1	SPAIN	
		DICIEMBRE	1	10.000,81	1	SPAIN	
		NOVIEMBR	1	84.023,69	1	SPAIN	
		OCTUBRE	1	71.776,08	1	SPAIN	
		SETIEMBRE	1	95.387,49	1	SPAIN	
		AGOSTO	1	92.985,68	1	SPAIN	
		JUNIO	2	133.832,83	1	SPAIN	
		ABRIL	1	67.834,08	1	SPAIN	
		2021	FEBRERO	1	87.462,26	1	SPAIN
			NOVIEMBR	1	112.382,49	1	SPAIN
	OCTUBRE		1	3.013,43	1	SPAIN	
	AGOSTO		1	85.469,91	1	SPAIN	
	JUNIO		1	56.960,87	1	SPAIN	
	MARZO		1	48.135,75	1	SPAIN	
	2020	FEBRERO	1	25.983,05	1	SPAIN	
DICIEMBRE		1	33.276,83	1	SPAIN		
NOVIEMBR		1	13.719,81	3	CHINA,GERMANY,SPAIN		
SETIEMBRE		1	13.670,58	1	SPAIN		
JULIO		1	37.651,49	2	GERMANY,SPAIN		
MAYO		1	49.636,92	2	GERMANY,SPAIN		
		FEBRERO	1	60.257,82	1	SPAIN	
		ENERO	2	84.210,53	5	SPAIN,UNITED KINGDOM,NETHERLANDS	

PUBLICACIÓN DIARIO "EL PERUANO"

Reporte Otros Créditos

Institución	OCT 2023		NOV 2023		DIC 2023		ENE 2024		FEB 2024		MAR 2024	
	Monto *	Dias V.	Monto *	Dias V.	Monto *	Dias V.	Monto *	Dias V.	Monto *	Dias V.	Monto *	Dias V.

Institución	ABR 2023		MAY 2023		JUN 2023		JUL 2023		AGO 2023		SET 2023	
	Monto *	Dias V.	Monto *	Dias V.	Monto *	Dias V.	Monto *	Dias V.	Monto *	Dias V.	Monto *	Dias V.

Reporte Otros Créditos por entidades

Sin Información