

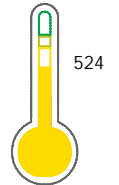
El reporte contiene solo los títulos seleccionados

- Información General
- Consulta Rápida
- Principales Acreedores
- Detalle Variación
- Posición Histórica
- Gráficos
- Rep. Vencidos
- Rep. SBS/Microf.
- SBS/Microf. Entidades
- Rectificaciones SBS
- Avalados/Avalistas
- Hechos de Importancia
- Documentos CCL
- Detalle de Vencidos
- Comercio Exterior
- Otros Créditos
- Otros Créd. Entidades
- Otros Rep. Negativos

RUC 20602576702 - OPTICAL NETWORKS S.A.C.

Fecha Proceso	Tipo Doc.	N. Doc.	Nota	Deuda Total *	Var.	Actual	Previo	12m
24/01/2022	RUC	20602576702	0.055	414.623,67				

Score Sentinel



Riesgo Medio

\* La persona consultada cuenta con los siguientes créditos e indicadores.

- Es Aval
- Está Avalado
- Reactiva Perú

## Sentinel Sabio

Bancarizado: SI

### Recomendación de Sentinel Sabio

Evaluación Crediticia



**OBSERVAR**  
Producto Genérico

Detalle:

- Presenta estado de riesgo medio

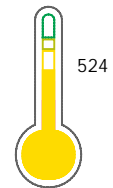
Cuota Estimada Mensual

S/ 18860,



### Score Sentinel

Nivel de Riesgo



Riesgo Medio

Recomendación:

En este nivel de riesgo, 26 de 100 empresas podrían caer en incumplimiento en los próximos 12 meses

## Información General

### Datos Principales

25/11/2021: Última actualización de información reportada por SUNAT




Razón Social:	OPTICAL NETWORKS S.A.C.		
Nombre Comercial:	-		
Tipo de Contribuyente:	SOCIEDAD ANONIMA CERRADA		
Estado de Contribuyente:	ACTIVO	Condición del Contribuyente:	HABIDO
Inicio de Actividades:	26/10/2017		
Tamaño contribuyente:	MEDIANO	Dependencia:	INTENDENCIA LIMA MEPECO
Actividad Económica Principal	TELECOMUNICACIONES		
Actividad Económica Secundaria 1	-	Actividad Económica Secundaria 2	-
Fecha Inscripción RRPP:	24/08/2017	Número de Partida Registral:	-
Folio:	-	Asiento:	-

### Agente de retención

### Direcciones Registradas





Dirección	Fuente
CALLE LOS NEGOCIOS NRO 467 URBANIZACION LIMATAMBO SURQUILLO - LIMA - LIMA	SUNAT - DOMICILIO FISCAL
AUXILIAR PANAMERICA NORTE NRO. 776 OTR. ALBO CHICLAYO LA VICTORIA - CHICLAYO - LAMBAYEQUE	SUNAT - DEPOSITO
PASAJE VICUÑA NRO. 196 URBANIZACION VILLA VICTORIA SURQUILLO - LIMA - LIMA	SUNAT - DEPOSITO

### Representantes Legales

Nro Documento	Nombre de Representante	Act	Pre	12m	Fecha desde que ocupa Cargo	Cargo
45939957	VALENCIA LIMACO LORENA				13/05/2021	GERENTE GENERAL

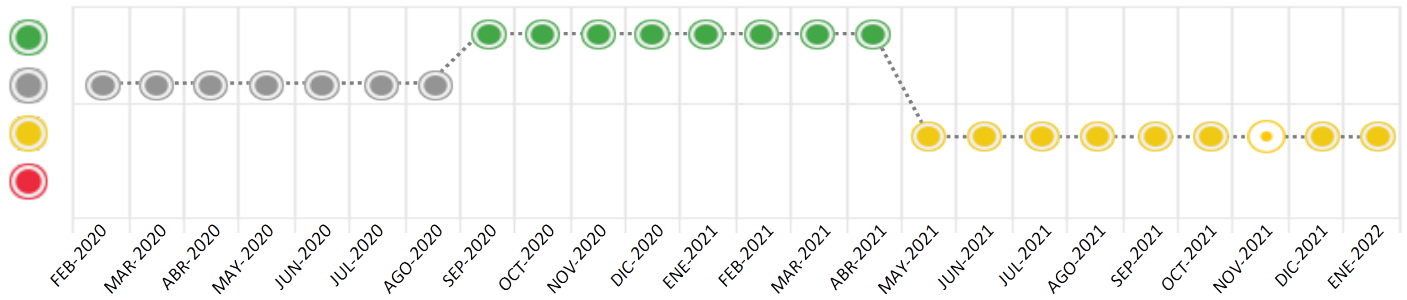
## Consulta Rápida





### Documento de identidad consultado

Fecha Proceso	Tipo Doc.	N. Doc.	Nombre o Raz. Social	Nota	Deuda Total *	Var.	Actual	Previo	12m
24/01/2022	RUC	20602576702	OPTICAL NETWORKS S.A.C.	0.055	414.623,67				

Montos expresados en unidades de soles\*






Semáforos de los últimos 24 meses



Semáforo	Descripción
	No registra información de deudas
	Mínimo Riesgo: Sin deudas vencidas
	Mediano Riesgo: Deudas con poco atraso*
	Alto Riesgo: Deudas con atraso significativo*

\*Semáforo deuda menor: Deuda vencida menor S/ 100 personas naturales o menor S/ 500 personas jurídicas

Verde:  $0 \leq \text{Sem.} < 0.001$   
 Amarillo:  $0.001 \leq \text{Sem.} < 2$   
 Rojo:  $2 < \text{Sem.} < 6$

Variación	Descripción
	Variación Negativa: La nueva información reportada ha incrementado tu riesgo crediticio
	Variación Positiva: La nueva información ha mejorado tu posición de riesgo
	Variación Porcentual Positiva: El monto total reportado por la SBS/Microfinanzas o número de instituciones financieras ha aumentado
	Variación Porcentual Negativa: El monto total reportado por la SBS/Microfinanzas o número de instituciones financieras ha disminuido
	Aproximadamente igual o igual

## Detalle de la deuda SBS/Microfinanzas

Entidad	Deuda Anterior			Deuda a ENE 2022				Rect. (1)	Disc.
	JUL 2021	OCT 2021	DIC 2021	Fecha Inf.	Calif. (2)	Monto *	Días Venc.		
SCOTIABANK	489.723,00	469.537,75	429.123,79	31/12/2021	NOR	408.880,77			
TOTAL	489.723,00	469.537,75	429.123,79			408.880,77			

(1) Ver detalle en el cuadro de Rectificaciones SBS

(2) NOR: Normal, CPP: Con Problemas Potenciales, DEF: Deficiente, DUD: Dudoso, PER: Pérdida, SCAL: Sin Calificación

## Detalle de la deuda de Otros Créditos

Entidad	Deuda Anterior			Deuda a ENE 2022				Disc.
	JUL 2021	OCT 2021	DIC 2021	Fecha Inf.	Calif. (2)	Monto	Días Venc.	
TOTAL								

(2) NOR: Normal, CPP: Con Problemas Potenciales, DEF: Deficiente, DUD: Dudoso, PER: Pérdida, SCAL: Sin Calificación

## Detalle de vencidos

# Doc	Fuente - Acreedor	Monto *	Días Venc.
	Documentos Impagos	5.742,90	749
1	SERVICIO DE ADMINISTRACION TRIBUTA DEUDA NO TRIBUTARIA	5.344,88	749
2	PROSEGUR ACTIVA PERU S.A.	398,02	299

## Utilización de Líneas de Crédito

Instituciones	**	Línea Aprobada	Línea No Utilizada	Línea Utilizada	% L. Uti.
TOTAL					0%

\*\*Tipo de Crédito

## Principales Acreedores

Montos expresados en unidades de soles\*

## Resumen de Deudas

Descripción de la Deuda	Monto *	Días
Deuda total SBS al 31/12/2021	408.880,77	
% Calificación normal	100.00	
Peor Calificación (2)	NOR	
Otros Créditos	0,00	****
Deuda vencida		
Documentos Impagos	5.742,90	749
Total deuda vencida	5.742,90	

## Detalle de deuda SBS/Microfinanzas

Institución SBS	Calif. (2)	Saldo *	% Ven.	Días Venc.	Rect.(1)
SCOTIABANK	NOR	408.880,77	0.00		
Deuda Total SBS/MicroFinanzas		408.880,77	0		

## Detalle de Riesgos SBS/Microfinanzas

Concepto	Saldo *
Deuda Directa	408.880,77
Deuda Indirecta	0,00
Deuda Castigada	0,00
Deuda Total SBS/MicroFinanzas	408.880,77
Línea Tarj. Cred. No utilizada	0,00
Total Riesgo SBS/MicroFinanzas	408.880,77

## Detalle de deuda Otros Créditos

Empresa	Calif. (2)	Saldo *	% Ven.	Días Venc.	Disc.
Deuda Total Otros Créditos		0,00	0		

## Detalle de vencidos

# Doc	Fuente - Acreedor	Monto *	Días Venc.
	Documentos Impagos	5.742,90	749
1	SERVICIO DE ADMINISTRACION TRIBUTA DEUDA NO TRIBUTARIA	5.344,88	749
2	PROSEGUR ACTIVA PERU S.A.	398,02	299

## Detalle Variación

Montos expresados en unidades de soles\*

## Resumen de la variación

Descripción de la deuda	11/01/2022	24/01/2022	Variación
Score	0.052	0.055	0.002
Nro. Entidades SBS/Microf.	1	1	0
Riesgo Total SBS/Microf. *	429.123,79	408.880,77	
Deuda Directa	429.123,79	408.880,77	-20.243,02
Deuda Indirecta	0,00	0,00	0,00
Deuda Castigada	0,00	0,00	0,00

Variación del Riesgo Total SBS/Microf. *	Antes	24/01/2022	Variación
Último Mes	429.123,79	408.880,77	-20.243,02
Último Trimestre	469.537,75	408.880,77	-60.656,98
Último Semestre	489.723,00	408.880,77	-80.842,23
Último Año	489.723,00	408.880,77	-80.842,23

Calificación SBS/Microf.	11/01/2022	24/01/2022	Variación
% NOR (Normal)	100.00	100.00	
% CPP (Con Problemas Potenciales)	0.00	0.00	0.00
% DEF (Deficiente)	0.00	0.00	0.00
% DUD (Dudoso)	0.00	0.00	0.00
% PER (Pérdida)	0.00	0.00	0.00

Deuda vencida *	11/01/2022	24/01/2022	Variación
Total deuda vencida	0,00	0,00	0,00
Deuda por Otros Créditos *	11/01/2022	24/01/2022	Variación
Total deuda otros créditos	0,00	0,00	0,00

## Detalle de la variación

Fuente - Acreedor *	11/01/2022	24/01/2022	Variación
---------------------	------------	------------	-----------

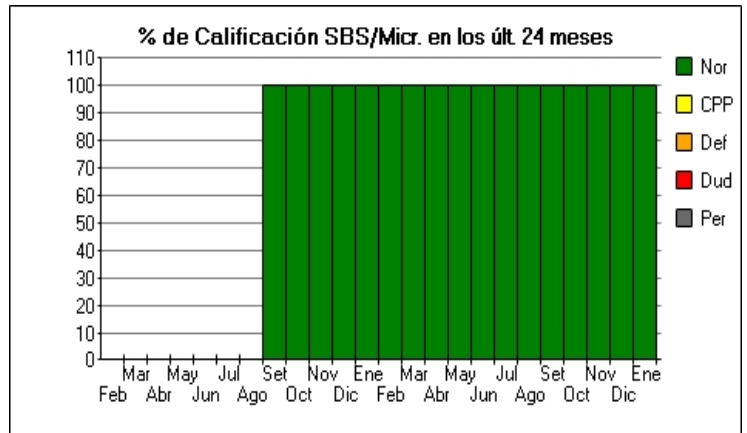
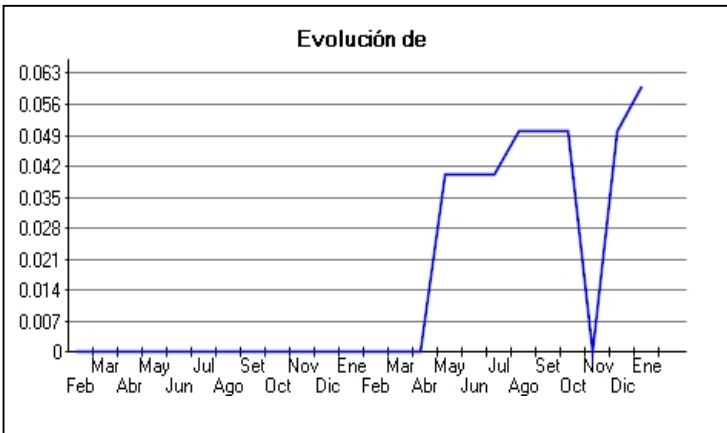
## Posición Histórica

Montos expresados en unidades de soles\*

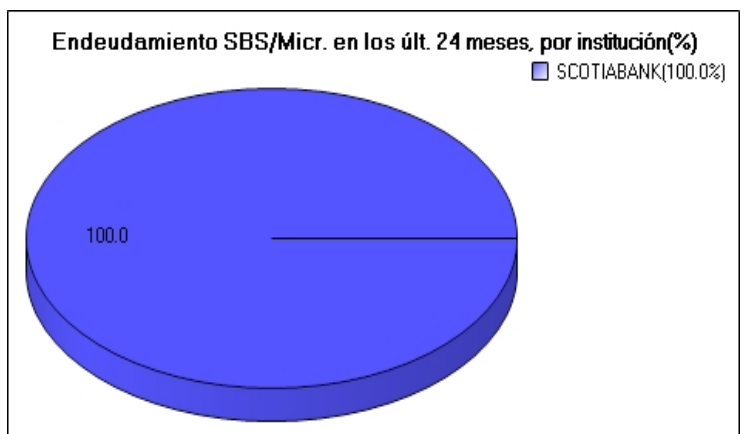
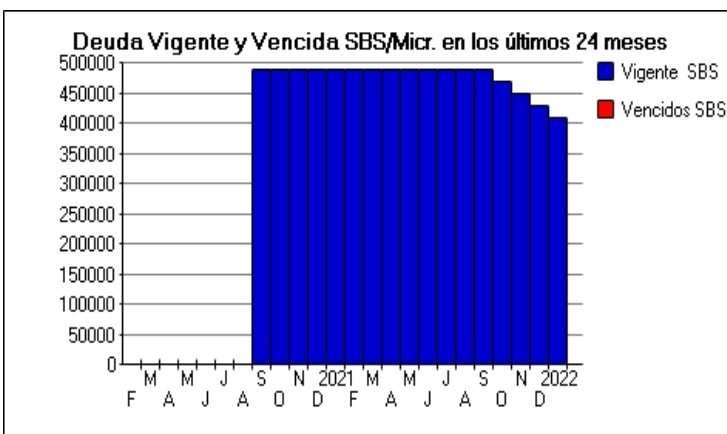
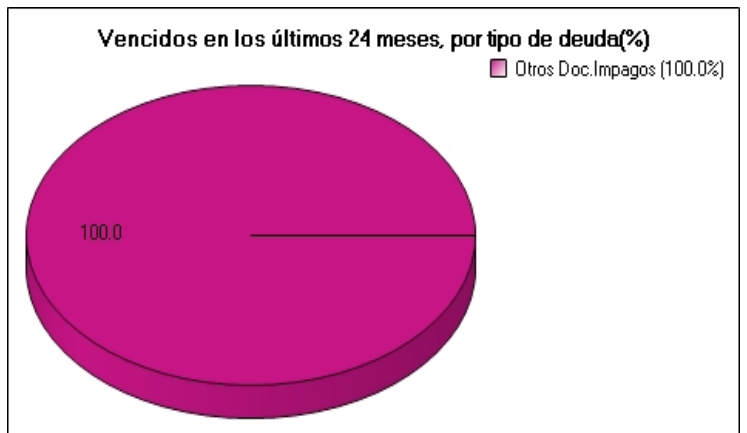
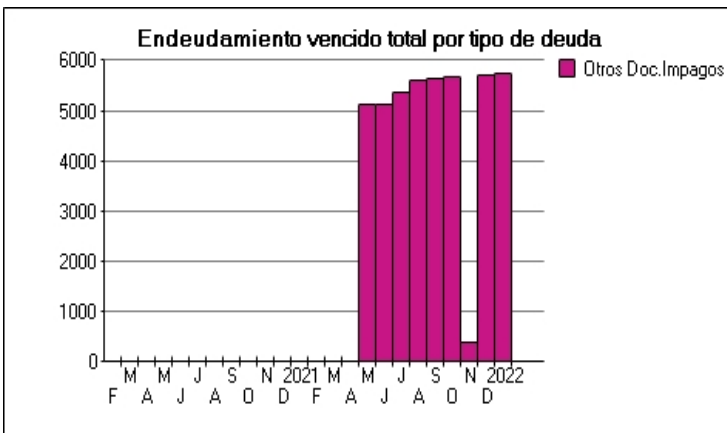
Fecha de Proceso	Sema. Actual	Sem. Riesgo	Var.	Superintendencia de Banca y Seguros (SBS/Microfinan.)				Otros Créditos	Otros Vencidos *				Ctas. Cerr./Anu.		Otros Repor. Negati.	
				# Enti.	Deuda Total *	% Cali. normal	Peor Califi.(2)		Deuda Vencida *	Protestos	Docs. Impagos	Deuda Tributaria	Deuda Laboral	Cta. Cte.		Tar. Cred.
24/01/2022	●	0.055	☰	1	408.880,77	100.00	NOR	0,00	0,00	0,00	5.742,90	0,00	0,00	0	0	0
11/01/2022	●	0.052	☰	1	429.123,79	100.00	NOR	0,00	0,00	0,00	5.742,90	0,00	0,00	0	0	0
21/12/2022	●	0.052	☰	1	429.123,79	100.00	NOR	0,00	0,00	0,00	5.706,81	0,00	0,00	0	0	0
14/12/2022	●	0.050	☰	1	449.333,26	100.00	NOR	0,00	0,00	0,00	5.706,81	0,00	0,00	0	0	0
07/12/2022	●	0.050	☰	1	449.333,26	100.00	NOR	0,00	0,00	0,00	5.706,81	0,00	0,00	0	0	0
27/11/2022	●	0.002	☰	1	449.333,26	100.00	NOR	0,00	0,00	0,00	398,02	0,00	0,00	0	0	0
25/11/2022	●	0.002	☰	1	449.333,26	100.00	NOR	0,00	0,00	0,00	398,02	0,00	0,00	0	0	0
23/11/2022	●	0.049	☰	1	449.333,26	100.00	NOR	0,00	0,00	0,00	5.663,62	0,00	0,00	0	0	0
31/10/2022	●	0.047	☰	1	469.537,75	100.00	NOR	0,00	0,00	0,00	5.663,62	0,00	0,00	0	0	0
25/10/2022	●	0.047	☰	1	469.537,75	100.00	NOR	0,00	0,00	0,00	5.668,52	0,00	0,00	0	0	0
22/10/2022	●	0.047	☰	1	469.537,75	100.00	NOR	0,00	0,00	0,00	5.668,52	0,00	0,00	0	0	0
15/10/2022	●	0.045	☰	1	489.723,00	100.00	NOR	0,00	0,00	0,00	5.668,52	0,00	0,00	0	0	0
14/10/2022	●	0.045	☰	1	489.723,00	100.00	NOR	0,00	0,00	0,00	5.663,62	0,00	0,00	0	0	0
23/09/2022	●	0.045	☰	1	489.723,00	100.00	NOR	0,00	0,00	0,00	5.645,57	0,00	0,00	0	0	0
21/09/2022	●	0.045	☰	1	489.723,00	100.00	NOR	0,00	0,00	0,00	5.645,57	0,00	0,00	0	0	0
13/09/2022	●	0.045	☰	1	489.723,00	100.00	NOR	0,00	0,00	0,00	5.645,57	0,00	0,00	0	0	0
24/08/2022	●	0.045	☰	1	489.723,00	100.00	NOR	0,00	0,00	0,00	5.601,09	0,00	0,00	0	0	0
23/08/2022	●	0.043	☰	1	489.723,00	100.00	NOR	0,00	0,00	0,00	5.402,08	0,00	0,00	0	0	0
09/08/2022	●	0.043	☰	1	489.723,00	100.00	NOR	0,00	0,00	0,00	5.402,08	0,00	0,00	0	0	0
24/07/2022	●	0.043	☰	1	489.723,00	100.00	NOR	0,00	0,00	0,00	5.357,28	0,00	0,00	0	0	0
23/07/2022	●	0.043	☰	1	489.723,00	100.00	NOR	0,00	0,00	0,00	5.357,28	0,00	0,00	0	0	0
08/07/2022	●	0.041	☰	1	489.723,00	100.00	NOR	0,00	0,00	0,00	5.158,27	0,00	0,00	0	0	0
23/06/2022	●	0.041	☰	1	489.723,00	100.00	NOR	0,00	0,00	0,00	5.135,38	0,00	0,00	0	0	0
08/06/2022	●	0.041	☰	1	489.723,00	100.00	NOR	0,00	0,00	0,00	5.135,38	0,00	0,00	0	0	0
24/05/2022	●	0.041	☰	1	489.723,00	100.00	NOR	0,00	0,00	0,00	5.115,46	0,00	0,00	0	0	0
15/05/2022	●	0.041	▼	1	489.723,00	100.00	NOR	0,00	0,00	0,00	5.115,46	0,00	0,00	0	0	0
23/04/2022	●	0.000	☰	1	489.723,00	100.00	NOR	0,00	0,00	0,00	0,00	0,00	0,00	0	0	0
25/03/2022	●	0.000	☰	1	489.723,00	100.00	NOR	0,00	0,00	0,00	0,00	0,00	0,00	0	0	0
26/02/2022	●	0.000	☰	1	489.723,00	100.00	NOR	0,00	0,00	0,00	0,00	0,00	0,00	0	0	0
23/01/2022	●	0.000	☰	1	489.723,00	100.00	NOR	0,00	0,00	0,00	0,00	0,00	0,00	0	0	0
22/12/2022	●	0.000	☰	1	489.723,00	100.00	NOR	0,00	0,00	0,00	0,00	0,00	0,00	0	0	0
25/11/2022	●	0.000	☰	1	489.723,00	100.00	NOR	0,00	0,00	0,00	0,00	0,00	0,00	0	0	0
24/10/2022	●	0.000	☰	1	489.723,00	100.00	NOR	0,00	0,00	0,00	0,00	0,00	0,00	0	0	0
28/09/2022	●	0.000	▲	1	489.723,00	100.00	NOR	0,00	0,00	0,00	0,00	0,00	0,00	0	0	0
31/08/2022	●	0.000	☰	0	0,00	0,00	NOR	0,00	0,00	0,00	0,00	0,00	0,00	0	0	0
31/07/2022	●	0.000	☰	0	0,00	0,00	NOR	0,00	0,00	0,00	0,00	0,00	0,00	0	0	0
30/06/2022	●	0.000	☰	0	0,00	0,00	NOR	0,00	0,00	0,00	0,00	0,00	0,00	0	0	0
31/05/2022	●	0.000	☰	0	0,00	0,00	NOR	0,00	0,00	0,00	0,00	0,00	0,00	0	0	0
30/04/2022	●	0.000	☰	0	0,00	0,00	NOR	0,00	0,00	0,00	0,00	0,00	0,00	0	0	0
31/03/2022	●	0.000	☰	0	0,00	0,00	NOR	0,00	0,00	0,00	0,00	0,00	0,00	0	0	0
29/02/2022	●	0.000	☰	0	0,00	0,00	NOR	0,00	0,00	0,00	0,00	0,00	0,00	0	0	0

**Gráficos**

Montos expresados en unidades de soles\*



NOR: Normal, CPP: Con Problemas Potenciales, DEF: Deficiente, DUD: Dudoso, PER: Pérdida, SCAL: Sin Calificación



## Reporte de Vencidos

Montos expresados en unidades de soles\*

Fuente - Acreedor	OCT 2021			NOV 2021			DIC 2021			ENE 2022		
	# Docs.	Monto *	Dias V.	# Docs.	Monto *	Dias V.	# Docs.	Monto *	Dias V.	# Docs.	Monto *	Dias V.
Documentos Impagos												
SERVICIO DE ADMINISTRACION TRIBUTARIA - DEUDA	1	5.265,60	664		0,00		1	5.308,79	72	1	5.344,88	74
PROSEGUR ACTIVA PERU S.A.	2	398,02	214	2	398,02	244	2	398,02	27	2	398,02	29
MUNICIPALIDAD DE BRENA		0,00	0		0,00			0,00			0,00	
Total	3	5.663,62	664	2	398,02	244	3	5.706,81	72	3	5.742,90	74

Montos expresados en unidades de soles\*

Fuente - Acreedor	JUN 2021			JUL 2021			AGO 2021			SET 2021		
	# Docs.	Monto *	Dias V.	# Docs.	Monto *	Dias V.	# Docs.	Monto *	Dias V.	# Docs.	Monto *	Dias V.
Documentos Impagos												
SERVICIO DE ADMINISTRACION TRIBUTARIA - DEUDA	1	5.135,38	541	1	5.158,27	572	1	5.203,07	60	1	5.247,55	63
PROSEGUR ACTIVA PERU S.A.		0,00		1	199,01	122	2	398,02	15	2	398,02	18
MUNICIPALIDAD DE BRENA		0,00			0,00			0,00			0,00	
Total	1	5.135,38	541	2	5.357,28	572	3	5.601,09	60	3	5.645,57	63

Montos expresados en unidades de soles\*

Fuente - Acreedor	FEB 2021			MAR 2021			ABR 2021			MAY 2021		
	# Docs.	Monto *	Dias V.	# Docs.	Monto *	Dias V.	# Docs.	Monto *	Dias V.	# Docs.	Monto *	Dias V.
Documentos Impagos												
SERVICIO DE ADMINISTRACION TRIBUTARIA - DEUDA		0,00			0,00			0,00		1	5.115,46	51
PROSEGUR ACTIVA PERU S.A.		0,00			0,00			0,00			0,00	
MUNICIPALIDAD DE BRENA		0,00			0,00			0,00			0,00	
Total	0			0			0			1	5.115,46	51

## Reporte SBS/Microfinanzas

Montos expresados en unidades de soles\*

Última fecha reportada por la SBS : 31/12/2021

ULTIMOS 6 MESES		AGO 2021 (SBS: JUL 2021)	SET 2021 (SBS: AGO 2021)	OCT 2021 (SBS: SET 2021)	NOV 2021 (SBS: OCT 2021)	DIC 2021 (SBS: NOV 2021)	ENE 2022 (SBS: DIC 2021)
% Porcentaje de Calificación	NOR (Normal)	100.00	100.00	100.00	100.00	100.00	100.00
	CPP (Con Problemas Pote.)	0.00	0.00	0.00	0.00	0.00	0.00
	DEF (Deficiente)	0.00	0.00	0.00	0.00	0.00	0.00
	DUD (Dudoso)	0.00	0.00	0.00	0.00	0.00	0.00
	PER (Pérdida)	0.00	0.00	0.00	0.00	0.00	0.00

Institución	AGO 2021 (SBS: JUL 2021)		SET 2021 (SBS: AGO 2021)		OCT 2021 (SBS: SET 2021)		NOV 2021 (SBS: OCT 2021)		DIC 2021 (SBS: NOV 2021)		ENE 2022 (SBS: DIC 2021)	
	Monto *	Dias V.	Monto *	Dias V.	Monto *	Dias V.	Monto *	Dias V.	Monto *	Dias V.	Monto *	Dias V.
SCOTIABANK	489.723,00		489.723,00		469.537,75		449.333,26		429.123,79		408.880,77	
TOTAL	489.723,00		489.723,00		469.537,75		449.333,26		429.123,79		408.880,77	

Última fecha reportada por la SBS : 31/12/2021

Operación	AGO 2021 (SBS: JUL 2021)		SET 2021 (SBS: AGO 2021)		OCT 2021 (SBS: SET 2021)		NOV 2021 (SBS: OCT 2021)		DIC 2021 (SBS: NOV 2021)		ENE 2022 (SBS: DIC 2021)	
	Monto *	Dias V.	Monto *	Dias V.	Monto *	Dias V.	Monto *	Dias V.	Monto *	Dias V.	Monto *	Dias V.
RESUMEN												
- Total Deuda	489.723,00		489.723,00		469.537,75		449.333,26		429.123,79		408.880,77	
- Garantías	465.240,00		465.240,00		446.064,00		426.869,00		407.671,00		388.439,00	
- PROGRAMA REACTIVA PERU	489.723,00		489.723,00		469.537,75		449.333,26		429.123,79		408.880,77	
CREDITOS DIRECTOS												
- CRÉDITOS VIGENTES	489.723,00		489.723,00		469.537,75		449.333,26		429.123,79		408.880,77	
-- MedE: Préstamos	489.723,00		489.723,00		469.537,75		449.333,26		429.123,79		408.880,77	
--- NoRevolventes	489.723,00		489.723,00		469.537,75		449.333,26		429.123,79		408.880,77	



GARANTIAS							
- GARANTIAS RECIBIDAS	465.240,89	465.240,93	446.064,99	426.870,58	407.671,66	388.440,71	
-- Gob. Nacional Reactiva Perú	465.236,85	465.236,85	446.060,86	426.866,60	407.667,60	388.436,73	
-- GtiasNoPref(AvalyFianza)	4,04	4,08	4,13	3,98	4,06	3,98	

Montos expresados en unidades de soles\*

Última fecha reportada por la SBS : 31/12/2021

6 MESES ANTERIORES		FEB 2021 (SBS: ENE 2021)	MAR 2021 (SBS: FEB 2021)	ABR 2021 (SBS: MAR 2021)	MAY 2021 (SBS: ABR 2021)	JUN 2021 (SBS: MAY 2021)	JUL 2021 (SBS: JUN 2021)
% Porcentaje de Calificación	NOR (Normal)	100.00	100.00	100.00	100.00	100.00	100.00
	CPP (Con Problemas Pote.)	0.00	0.00	0.00	0.00	0.00	0.00
	DEF (Deficiente)	0.00	0.00	0.00	0.00	0.00	0.00
	DUD (Dudoso)	0.00	0.00	0.00	0.00	0.00	0.00
	PER (Pérdida)	0.00	0.00	0.00	0.00	0.00	0.00

Institución	FEB 2021 (SBS: ENE 2021)		MAR 2021 (SBS: FEB 2021)		ABR 2021 (SBS: MAR 2021)		MAY 2021 (SBS: ABR 2021)		JUN 2021 (SBS: MAY 2021)		JUL 2021 (SBS: JUN 2021)	
	Monto *	Dias V.	Monto *	Dias V.	Monto *	Dias V.	Monto *	Dias V.	Monto *	Dias V.	Monto *	Dias V.
SCOTIABANK	489.723,00		489.723,00		489.723,00		489.723,00		489.723,00		489.723,00	
TOTAL	489.723,00		489.723,00		489.723,00		489.723,00		489.723,00		489.723,00	

Última fecha reportada por la SBS : 31/12/2021

Operación	FEB 2021 (SBS: ENE 2021)		MAR 2021 (SBS: FEB 2021)		ABR 2021 (SBS: MAR 2021)		MAY 2021 (SBS: ABR 2021)		JUN 2021 (SBS: MAY 2021)		JUL 2021 (SBS: JUN 2021)	
	Monto *	Dias V.	Monto *	Dias V.	Monto *	Dias V.	Monto *	Dias V.	Monto *	Dias V.	Monto *	Dias V.
RESUMEN												
- Total Deuda	489.723,00		489.723,00		489.723,00		489.723,00		489.723,00		489.723,00	
- Garantías	465.239,00		465.239,00		465.239,00		465.239,00		465.239,00		3,00	
- PROGRAMA REACTIVA PERU	489.723,00		489.723,00		489.723,00		489.723,00		489.723,00		489.723,00	
CREDITOS DIRECTOS												
- CRÉDITOS VIGENTES	489.723,00		489.723,00		489.723,00		489.723,00		489.723,00		489.723,00	
-- MedE:Préstamos	489.723,00		489.723,00		489.723,00		489.723,00		489.723,00		489.723,00	
--- NoRevolventes	489.723,00		489.723,00		489.723,00		489.723,00		489.723,00		489.723,00	
GARANTIAS												
- GARANTIAS RECIBIDAS	465.240,48		465.240,49		465.240,60		465.240,63		465.240,66		3,85	
-- Gob. Nacional Reactiva Perú	465.236,85		465.236,85		465.236,85		465.236,85		465.236,85			
-- GtiasNoPref(AvalyFianza)	3,63		3,64		3,75		3,78		3,81		3,85	

## Reporte SBS/Microfinanzas por entidades

Reportado por : SCOTIABANK

Última fecha reportada por la SBS : 31/12/2021

Operación	AGO 2021 (SBS: JUL2021)		SET 2021 (SBS: AGO2021)		OCT 2021 (SBS: SET2021)		NOV 2021 (SBS: OCT2021)		DIC 2021 (SBS: NOV2021)		ENE 2022 (SBS: DIC2021)	
	Monto *	Dias V.	Monto *	Dias V.	Monto *	Dias V.	Monto *	Dias V.	Monto *	Dias V.	Monto *	Dias V.
Calificación (2)	NOR		NOR		NOR		NOR		NOR		NOR	
RESUMEN												
- Total Deuda	489.723,00		489.723,00		469.537,75		449.333,26		429.123,79		408.880,77	
- Garantías	465.240,00		465.240,00		446.064,00		426.869,00		407.671,00		388.439,00	
- PROGRAMA REACTIVA PERU	489.723,00		489.723,00		469.537,75		449.333,26		429.123,79		408.880,77	
CREDITOS DIRECTOS												
- CRÉDITOS VIGENTES	489.723,00		489.723,00		469.537,75		449.333,26		429.123,79		408.880,77	
-- MedE:Préstamos	489.723,00		489.723,00		469.537,75		449.333,26		429.123,79		408.880,77	
--- NoRevolventes	489.723,00		489.723,00		469.537,75		449.333,26		429.123,79		408.880,77	
GARANTIAS												
- GARANTIAS RECIBIDAS	465.240,89		465.240,93		446.064,99		426.870,58		407.671,66		388.440,71	
-- Gob. Nacional Reactiva Perú	465.236,85		465.236,85		446.060,86		426.866,60		407.667,60		388.436,73	
-- GtiasNoPref(AvalyFianza)	4,04		4,08		4,13		3,98		4,06		3,98	

Última fecha reportada por la SBS : 31/12/2021

Operación	FEB 2021 (SBS: ENE2021)		MAR 2021 (SBS: FEB2021)		ABR 2021 (SBS: MAR2021)		MAY 2021 (SBS: ABR2021)		JUN 2021 (SBS: MAY2021)		JUL 2021 (SBS: JUN2021)	
	Monto *	Dias V.	Monto *	Dias V.	Monto *	Dias V.	Monto *	Dias V.	Monto *	Dias V.	Monto *	Dias V.
Calificación (2)	<b>NOR</b>		<b>NOR</b>		<b>NOR</b>		<b>NOR</b>		<b>NOR</b>		<b>NOR</b>	
RESUMEN												
- Total Deuda	489.723,00		489.723,00		489.723,00		489.723,00		489.723,00		489.723,00	
- Garantías	465.239,00		465.239,00		465.239,00		465.239,00		465.239,00		3,00	
- PROGRAMA REACTIVA PERU	489.723,00		489.723,00		489.723,00		489.723,00		489.723,00		489.723,00	
CREDITOS DIRECTOS												
- CRÉDITOS VIGENTES	489.723,00		489.723,00		489.723,00		489.723,00		489.723,00		489.723,00	
-- MedE:Préstamos	489.723,00		489.723,00		489.723,00		489.723,00		489.723,00		489.723,00	
--- NoRevolventes	489.723,00		489.723,00		489.723,00		489.723,00		489.723,00		489.723,00	
GARANTIAS												
- GARANTIAS RECIBIDAS	465.240,48		465.240,49		465.240,60		465.240,63		465.240,66		3,85	
-- Gob. Nacional Reactiva Perú	465.236,85		465.236,85		465.236,85		465.236,85		465.236,85			
-- GtiasNoPref(AvalyFianza)	3,63		3,64		3,75		3,78		3,81		3,85	

## Rectificaciones SBS

Entidad	Periodo SBS	Cuenta	Concepto Rectificación	Dice	Debe Decir
---------	-------------	--------	------------------------	------	------------

## Aval/Codeudor

Montos expresados en unidades de soles\*

Es Avalista de:				Información reportada por la SBS al 31/12/2021		
Tipo Doc	Nro Documento	Nombre/Razón Social	Act	Pre	12m	
RUC	20521233991	WI-NET TELECOM S.A.C.				
Institución SBS			Calif. (2)	Saldo *		
SCOTIABANK PERU S A A			<b>NOR</b>	32.702.928,93		

Montos expresados en unidades de soles\*

Quiénes lo Avalan:				Información reportada por la SBS al 31/12/2021		
Tipo Doc	Nro Documento	Nombre/Razón Social	Act	Pre	12m	
RUC	20552504641	OPTICAL TECHNOLOGIES SAC				
Institución SBS			Calif. (2)	Saldo *		
SCOTIABANK PERU S A A			<b>NOR</b>	3,98		

Montos expresados en unidades de soles\*

Es Avalista de:				Información Reportada por Entidades de Microfinanzas / Otros Créditos		
Tipo Doc	Nro Documento	Nombre/Razón Social	Act	Pre	12m	

Montos expresados en unidades de soles\*

Quiénes lo Avalan:				Información Reportada por Entidades de Microfinanzas / Otros Créditos		
Tipo Doc	Nro Documento	Nombre/Razón Social	Act	Pre	12m	

## Documentos Protestados como Deudor/Aceptante

Montos expresados en unidades\*

Reportado por la Cámara de Comercio de Lima (CCL)

## Documentos Protestados sin Regularizar

	# Doc	Monto (S/) *	Max Días Venc.
Total:	0	0,00	

Tipo de Cambio 3.843

Nro. Secuencia	Tip. Reg.	Acreedor/Girador	Tipo Doc.	Moneda	Monto *	Monto * (S/)	Boletín	F. Protesto	F. Venc	Días Venc.
----------------	-----------	------------------	-----------	--------	---------	--------------	---------	-------------	---------	------------

\*\*PR: Protestos, CJ: Cobranza Judicial, MO: Moras, PP: Procesos Penales

Montos expresados en unidades\*

Reportado por la Cámara de Comercio de Lima (CCL)

## Documentos Protestados Regularizados

	# Doc	Monto (S/) *
Total:	0	0,00

Nro. Secuencia	Tip. Reg.	Acreedor/Girador	Tipo Doc.	Moneda	Monto *	Monto * (S/)	Boletín	F. Protesto	F. Venc.	F. Reg
----------------	-----------	------------------	-----------	--------	---------	--------------	---------	-------------	----------	--------

\*\*PR: Protestos, CJ: Cobranza Judicial, MO: Moras, PP: Procesos Penales

## Detalle de Vencidos

## Documentos Impagos

Montos expresados en unidades\*

	# Doc	Monto (S/) *	Max Días Venc.
Total:	3	5.742,90	749

Se muestran los 10 primeros documentos ordenados por Fecha de Vencimiento, del más reciente al más antiguo

Tipo de Cambio 3.843

Nombre del Acreedor de la Obligación	Tipo Comprobante/ Concepto	Nro Comprobante	Condición Deuda	Moneda	Monto *	Monto * (S/)	F. Venc.
PROSEGUR ACTIVA PERU S.A.	Factura	F001-01263892	MOROSIDAD	S/.	199,01	199,01	01/05/2021
PROSEGUR ACTIVA PERU S.A.	Factura	F001-01241444	MOROSIDAD	S/.	199,01	199,01	31/03/2021
SERVICIO DE ADMINISTRACION TRIBUTARIA - DEUDA	Resolución de Sanción	01M061922019	MOROSIDAD	S/.	5.344,88	5.344,88	06/01/2020

## Comercio Exterior

Montos expresados en unidades de dólares

Muestra información reportada por la SUNAT desde el 07/02/2011

## Resumen por Ejercicio

Ejercicio	Actividad	Número de Operaciones	Importe USD *	N° Países	3 países con mayor número de operaciones
2021	IMPORTACIÓN	3	25.941,80	1	CHINA

## Resumen por Meses

Actividad	Ejercicio	Mes	Número de Operaciones	Importe USD *	N° Países	3 países con mayor número de operaciones
IMPORTACIÓN	2021	AGOSTO	3	25.941,80	1	CHINA

## PUBLICACIÓN DIARIO "EL PERUANO"

### Reporte Otros Créditos

Institución	AGO 2021		SET 2021		OCT 2021		NOV 2021		DIC 2021		ENE 2022	
	Monto *	Dias V.	Monto *	Dias V.	Monto *	Dias V.	Monto *	Dias V.	Monto *	Dias V.	Monto *	Dias V.

Institución	FEB 2021		MAR 2021		ABR 2021		MAY 2021		JUN 2021		JUL 2021	
	Monto *	Dias V.	Monto *	Dias V.	Monto *	Dias V.	Monto *	Dias V.	Monto *	Dias V.	Monto *	Dias V.

### Reporte Otros Créditos por entidades

Sin Información