



# Reporte de Deudas

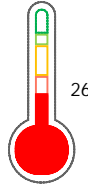
El reporte contiene solo los títulos seleccionados

- Información General
- Consulta Rápida
- Principales Acreedores
- Detalle Variación
- Posición Histórica
- Gráficos
- Rep. Vencidos
- Rep. SBS/Microf.
- SBS/Microf. Entidades
- Rectificaciones SBS
- Avalados/Avalistas
- Hechos de Importancia
- Documentos CCL
- Detalle de Vencidos
- Comercio Exterior
- Otros Créditos
- Otros Créd. Entidades
- Otros Rep. Negativos

RUC 20131367857 - MUNICIPALIDAD DISTRITAL DE LINCE

Fecha Proceso	Tipo Doc.	N. Doc.	Nota	Deuda Total *	Var.	Actual	Previo	12m
27/05/2024	RUC	20131367857	4.000	31.919,77				

Score Sentinel



269

Puntaje Muy Bajo

## Sentinel Sabio

Bancarizado: SI

### Recomendación de Sentinel Sabio

Evaluación Crediticia



**RECHAZAR**  
Producto Genérico

Detalle:

- Presenta deuda coactiva mayor a S/.500 en los últimos 12 meses
- Presenta deuda laboral mayor a S/.1000 en los últimos 12 meses

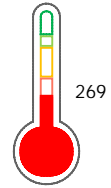
Cuota Estimada Mensual

S/ 0.00



### Score Sentinel

Nivel de Riesgo



269

Puntaje Muy Bajo

Recomendación:

Estadísticamente, en este nivel de score, 47 de 100 empresas podrían caer en incumplimiento en los próximos 12

## Información General

### Datos Principales

24/01/2024: Última actualización de información reportada por SUNAT

Razón Social:	MUNICIPALIDAD DISTRITAL DE LINCE		
Nombre Comercial:	-		
Tipo de Contribuyente:	GOBIERNO REGIONAL, LOCAL		
Estado de Contribuyente:	ACTIVO	Condición del Contribuyente:	HABIDO
Inicio de Actividades:	18/05/1936		
Tamaño contribuyente:	PRINCIPAL	Dependencia:	INTENDENCIA LIMA PRICO
Actividad Económica Principal	ACTIV. ADMINIST. PUBLICA EN GENERAL		
Actividad Económica Secundaria 1	-	Actividad Económica Secundaria 2	-
Fecha Inscripción RRPP:	01/01/0001	Número de Partida Registral:	10046910
Folio:	-	Asiento:	-

Agente de retención

### Direcciones Registradas

Dirección	Fuente
AVENIDA JUAN PARDO DE ZELA NRO 480 LINCE - LIMA - LIMA	SUNAT - DOMICILIO FISCAL

### Representantes Legales

Nro Documento	Nombre de Representante	Act	Pre	12m	Fecha desde que ocupa Cargo	Cargo
07214212	FERNANDEZ NOLASCO RICARDO				01/01/2023	CONTADOR
07719159	SCHNAIDERMAN LARA MALCA				01/01/2023	ALCALDE

### Empresas Relacionadas a:

#### SCHNAIDERMAN LARA MALCA

Ruc	Razón Social	Semáforos			Fecha desde que ocupa Cargo	Cargo	Estado
		Act	Pre	12m			
20100332761	INMOB CLINICA VIRGEN DEL CARMEN S A				07/05/1997	DIRECTOR MEDICO	BAJA DE OFICIO

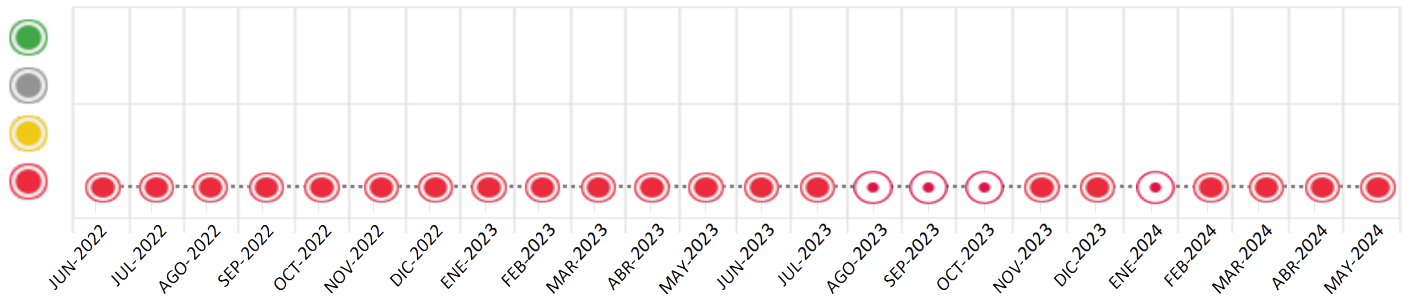
## Consulta Rápida

### Documento de identidad consultado

Fecha Proceso	Tipo Doc.	N. Doc.	Nombre o Raz. Social	Nota	Deuda Total	*	Var.	Actual	Previo	12m
27/05/2024	RUC	20131367857	MUNICIPALIDAD DISTRITAL DE LINCE	4.000	31.919,77					

Montos expresados en unidades de soles\*

Semáforos de los últimos 24 meses



Semáforo	Descripción
	No registra información de deudas
	Mínimo Riesgo: Sin deudas vencidas
	Mediano Riesgo: Deudas con poco atraso*
	Alto Riesgo: Deudas con atraso significativo*

\*Semáforo deuda menor: Deuda vencida menor S/ 100 personas naturales o menor S/ 500 personas jurídicas

Verde: 0 <= Sem. < 0.001  
 Amarillo: 0.001 <= Sem. <= 2  
 Rojo: 2 < Sem. <= 6

Variación	Descripción
	Variación Negativa: La nueva información reportada ha incrementado tu riesgo crediticio
	Variación Positiva: La nueva información ha mejorado tu posición de riesgo
	Variación Porcentual Positiva: El monto total reportado por la SBS/Microfinanzas o número de instituciones financieras ha aumentado
	Variación Porcentual Negativa: El monto total reportado por la SBS/Microfinanzas o número de instituciones financieras ha disminuido
	Aproximadamente igual o igual

## Detalle de la deuda SBS/Microfinanzas

Entidad	Deuda Anterior			Deuda a MAY 2024				Rect. (1)	Disc.
	NOV 2023	FEB 2024	ABR 2024	Fecha Inf.	Calif. (2)	Monto *	Días Venc.		
	0,00	0,00	0,00	30/04/2024	SCAL	0			

TOTAL

(1) Ver detalle en el cuadro de Rectificaciones SBS

(2) NOR: Normal, CPP: Con Problemas Potenciales, DEF: Deficiente, DUD: Dudoso, PER: Pérdida, SCAL: Sin Calificación

## Detalle de la deuda de Otros Créditos

Entidad	Deuda Anterior			Deuda a MAY 2024				Disc.
	NOV 2023	FEB 2024	ABR 2024	Fecha Inf.	Calif. (2)	Monto	Días Venc.	
TOTAL								

TOTAL

(2) NOR: Normal, CPP: Con Problemas Potenciales, DEF: Deficiente, DUD: Dudoso, PER: Pérdida, SCAL: Sin Calificación

## Detalle de vencidos

# Doc	Fuente - Acreedor	Monto *	Días Venc.
	Documentos Impagos	31.488,77	1,577
1	FINANTY S.A.	31.429,77	1,577
1	EXPERIAN PERU S.A.C	59,00	1,229
	Deuda Laboral	431,00	88
1	OFICINA DE NORMALIZACIÓN PREVISION	431,00	88

## Utilización de Líneas de Crédito

Instituciones	**	Línea Aprobada	Línea No Utilizada	Línea Utilizada	% L. Ut.
TOTAL					0%

\*\*Tipo de Crédito

## Principales Acreedores

Montos expresados en unidades de soles\*

## Resumen de Deudas

Descripción de la Deuda	Monto *	Días
Deuda total SBS al 30/04/2024		
% Calificación normal		
Peor Calificación (2)		
Otros Créditos	0,00	****
Deuda vencida		
Documentos Impagos	31.488,77	1,577
Deuda Laboral	431,00	88
Total deuda vencida	31.919,77	

## Detalle de deuda SBS/Microfinanzas

Institución SBS	Calif. (2)	Saldo *	% Ven.	Días Venc.	Rect.(1)
SCOTIABANK PERU S A A.	SCAL	0,00	0,00		
Deuda Total SBS/MicroFinanzas		0,00	0		

## Detalle de Riesgos SBS/Microfinanzas

Concepto	Saldo *
Deuda Directa	0,00
Deuda Indirecta	0,00
Deuda Castigada	0,00
Deuda Total SBS/MicroFinanzas	0,00
Línea Tarj. Cred. No utilizada	0,00
Total Riesgo SBS/MicroFinanzas	0,00

## Detalle de deuda Otros Créditos

Empresa	Calif. (2)	Saldo *	% Ven.	Días Venc.	Disc.
Deuda Total Otros Créditos		0,00	0		

## Detalle de vencidos

# Doc	Fuente - Acreedor	Monto *	Días Venc.
	Documentos Impagos	31.488,77	1,577
1	FINANTY S.A.	31.429,77	1,577
1	EXPERIAN PERU S.A.C	59,00	1,229
	Deuda Laboral	431,00	88
1	OFICINA DE NORMALIZACIÓN PREVISION	431,00	88

## Detalle Variación

Montos expresados en unidades de soles\*

## Resumen de la variación

Descripción de la deuda	20/05/2024	27/05/2024	Variación
Score	4.000	4.000	0.000
Nro. Entidades SBS/Microf.	1	1	0
Riesgo Total SBS/Microf. *	0,00	0,00	
Deuda Directa	0,00	0,00	0,00
Deuda Indirecta	0,00	0,00	0,00
Deuda Castigada	0,00	0,00	0,00

Variación del Riesgo Total SBS/Microf. *	Antes	27/05/2024	Variación
Último Mes	0,00	0,00	0,00
Último Trimestre	0,00	0,00	0,00
Último Semestre	0,00	0,00	0,00
Último Año	0,00	0,00	0,00

Calificación SBS/Microf.	20/05/2024	27/05/2024	Variación
% NOR (Normal)	0.00	0.00	0.00
% CPP (Con Problemas Potenciales)	0.00	0.00	0.00
% DEF (Deficiente)	0.00	0.00	0.00



% DUD (Dudoso)	0.00	0.00	0.00
% PER (Pérdida)	0.00	0.00	0.00
Deuda vencida *	20/05/2024	27/05/2024	Variación
Deuda Laboral	430,00	431,00	
Total deuda vencida	430,00	431,00	1,00
Deuda por Otros Créditos *	20/05/2024	27/05/2024	Variación
Total deuda otros créditos	0,00	0,00	0,00

Fuente - Acreedor *	20/05/2024	27/05/2024	Variación
Deuda Laboral			1,00
OFICINA DE NORMALIZACIÓN PREVISIONAL	430,00	431,00	1,00

### Posición Histórica

Montos expresados en unidades de soles\*

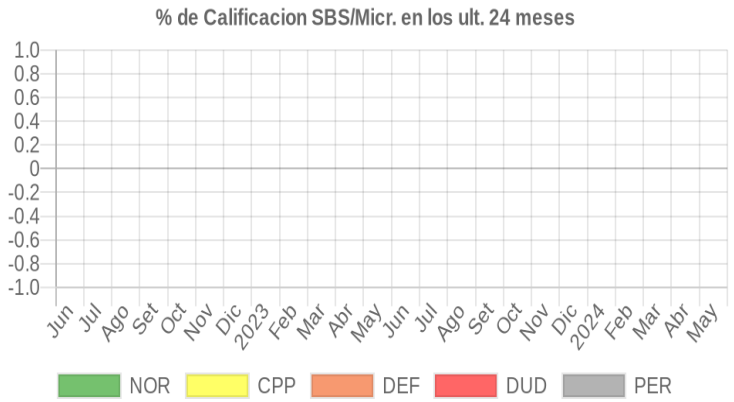
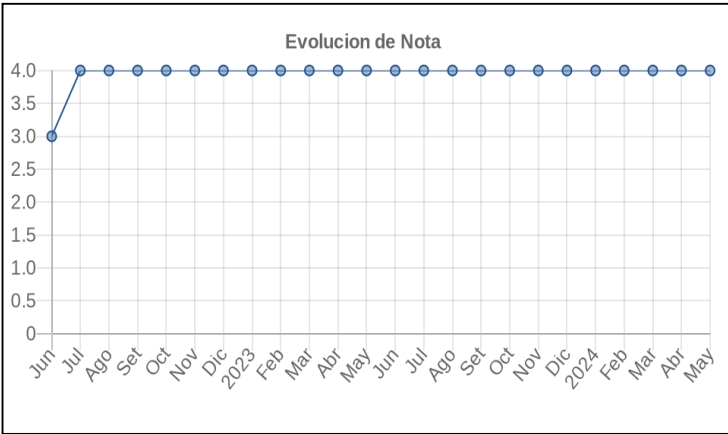
Fecha de Proceso	Sema. Actual	Sem. Riesgo	Var.	Superintendencia de Banca y Seguros (SBS/Microfinan.)				Otros Créditos	Otros Vencidos *				Ctas. Cerr./Anu.		Otros Repor. Negati.	
				# Enti.	Deuda Total *	% Cali. normal	Peor Califi.(2)		Deuda Vencida *	Protestos	Docs. Impagos	Deuda Tributaria	Deuda Laboral	Cta. Cte.		Tar. Créd.
27/05/2024	●	4.000	☰	1	0,00	0,00		0,00	0,00	0,00	31.488,77	0,00	431,00	0	0	0
20/05/2024	●	4.000	☰	1	0,00	0,00		0,00	0,00	0,00	31.488,77	0,00	430,00	0	0	0
13/05/2024	●	4.000	☰	1	0,00	0,00		0,00	0,00	0,00	31.488,77	0,00	430,00	0	0	0
07/05/2024	●	4.000	☰	1	0,00	0,00		0,00	0,00	0,00	31.488,77	0,00	0,00	0	0	0
22/04/2024	●	4.000	☰	1	0,00	0,00		0,00	0,00	0,00	31.488,77	0,00	0,00	0	0	0
12/04/2024	●	4.000	☰	1	0,00	0,00		0,00	0,00	0,00	31.488,77	0,00	0,00	0	0	0
08/04/2024	●	4.000	☰	1	0,00	0,00		0,00	0,00	0,00	31.488,77	0,00	0,00	0	0	0
04/04/2024	●	4.000	☰	1	0,00	0,00		0,00	0,00	0,00	31.488,77	0,00	0,00	0	0	0
25/03/2024	●	4.000	☰	1	0,00	0,00		0,00	0,00	0,00	31.488,77	0,00	0,00	0	0	0
21/03/2024	●	4.000	☰	1	0,00	0,00		0,00	0,00	0,00	31.488,77	0,00	182,00	0	0	0
20/03/2024	●	4.000	☰	1	0,00	0,00		0,00	0,00	0,00	31.488,77	0,00	182,00	0	0	0
14/03/2024	●	4.000	☰	1	0,00	0,00		0,00	0,00	0,00	31.488,77	0,00	182,00	0	0	0
12/03/2024	●	4.000	☰	1	0,00	0,00		0,00	0,00	0,00	31.488,77	0,00	182,00	0	0	0
07/03/2024	●	4.000	☰	1	0,00	0,00		0,00	0,00	0,00	31.488,77	0,00	181,00	0	0	0
21/02/2024	●	4.000	☰	1	0,00	0,00		0,00	0,00	0,00	31.488,77	0,00	181,00	0	0	0
19/02/2024	●	4.000	☰	1	0,00	0,00		0,00	0,00	0,00	31.488,77	0,00	181,00	0	0	0
12/02/2024	●	4.000	☰	1	0,00	0,00		0,00	0,00	0,00	31.488,77	0,00	0,00	0	0	0
06/02/2024	●	4.000	☰	1	0,00	0,00		0,00	0,00	0,00	31.488,77	0,00	0,00	0	0	0
02/02/2024	●	4.000	▼	1	0,00	0,00		0,00	0,00	0,00	31.488,77	0,00	0,00	0	0	0
29/01/2024	●	4.000	▲	1	0,00	0,00		0,00	0,00	0,00	59,00	0,00	0,00	0	0	0
19/01/2024	●	4.000	☰	1	0,00	0,00		0,00	0,00	0,00	1.171,27	0,00	0,00	0	0	0
03/01/2024	●	4.000	☰	1	0,00	0,00		0,00	0,00	0,00	1.171,27	0,00	0,00	0	0	0
26/12/2023	●	4.000	☰	1	0,00	0,00		0,00	0,00	0,00	1.171,27	0,00	273,00	0	0	0
22/12/2023	●	4.000	☰	1	0,00	0,00		0,00	0,00	0,00	1.171,27	0,00	273,00	0	0	0
18/12/2023	●	4.000	☰	1	0,00	0,00		0,00	0,00	0,00	1.171,27	0,00	273,00	0	0	0
11/12/2023	●	4.000	▼	1	0,00	0,00		0,00	0,00	0,00	1.171,27	0,00	272,00	0	0	0
30/11/2023	●	4.000	▼	1	0,00	0,00		0,00	0,00	0,00	1.171,27	0,00	0,00	0	0	0
23/11/2023	●	4.000	☰	1	0,00	0,00		0,00	0,00	0,00	59,00	0,00	0,00	0	0	0
06/11/2023	●	4.000	☰	1	0,00	0,00		0,00	0,00	0,00	59,00	0,00	0,00	0	0	0
23/10/2023	●	4.000	☰	1	0,00	0,00		0,00	0,00	0,00	59,00	0,00	0,00	0	0	0
16/10/2023	●	4.000	▼	1	0,00	0,00		0,00	0,00	0,00	59,00	0,00	0,00	0	0	0
04/10/2023	●	0.000	▲	1	0,00	0,00		0,00	0,00	0,00	0,00	0,00	0,00	0	0	0
29/09/2023	●	4.000	☰	1	0,00	0,00		0,00	0,00	0,00	0,00	0,00	277,53	0	0	0
21/09/2023	●	4.000	☰	1	0,00	0,00		0,00	0,00	0,00	59,00	0,00	277,53	0	0	0
18/09/2023	●	4.000	☰	1	0,00	0,00		0,00	0,00	0,00	59,00	0,00	277,53	0	0	0
06/09/2023	●	4.000	☰	1	0,00	0,00		0,00	0,00	0,00	59,00	0,00	277,53	0	0	0
24/08/2023	●	4.000	☰	1	0,00	0,00		0,00	0,00	0,00	59,00	0,00	274,95	0	0	0
17/08/2023	●	4.000	☰	1	0,00	0,00		0,00	0,00	0,00	59,00	0,00	274,95	0	0	0
10/08/2023	●	4.000	▲	1	0,00	0,00		0,00	0,00	0,00	59,00	0,00	274,95	0	0	0
02/08/2023	●	4.000	☰	1	0,00	0,00		0,00	0,00	0,00	1.192,40	0,00	274,95	0	0	0



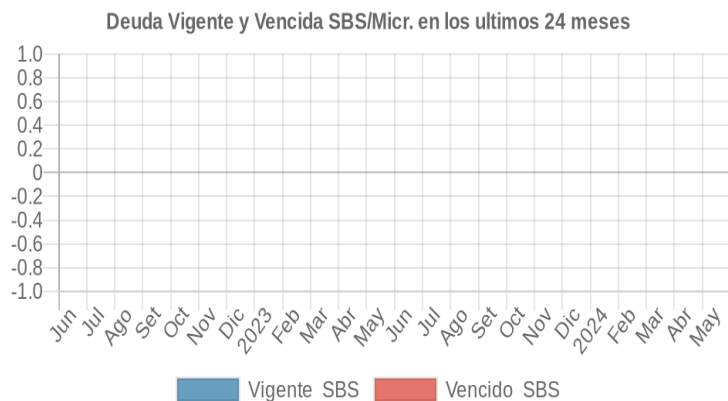
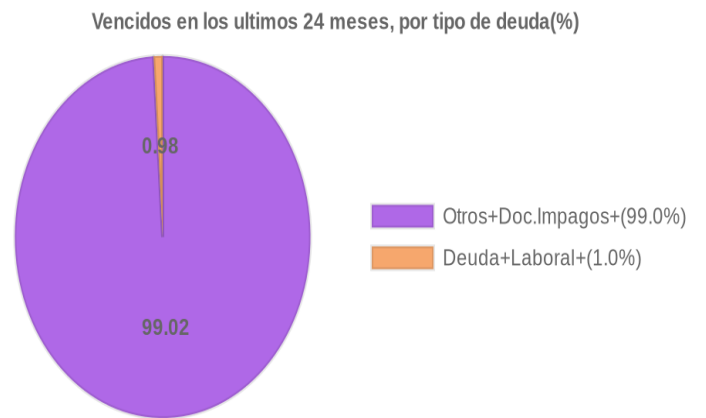
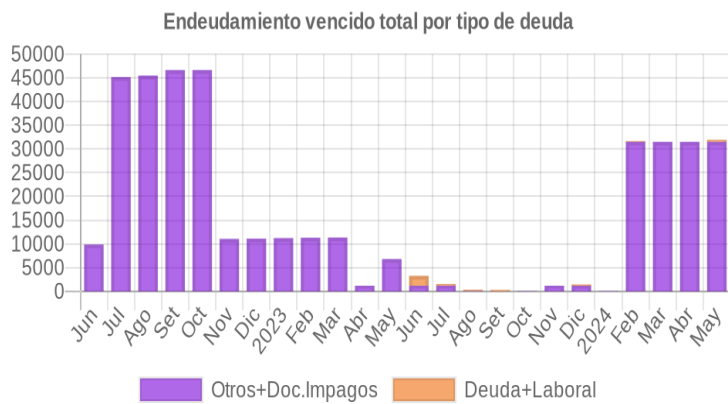
24/07/2023	●	4.000	☰	1	0,00	0.00	0,00	0,00	0,00	1.192,40	0,00	341,34	0	0	0
13/07/2023	●	4.000	☰	1	0,00	0.00	0,00	0,00	0,00	1.192,40	0,00	341,34	0	0	0
10/07/2023	●	4.000	☰	1	0,00	0.00	0,00	0,00	0,00	1.192,40	0,00	341,34	0	0	0
06/07/2023	●	4.000	▲	1	0,00	0.00	0,00	0,00	0,00	1.171,40	0,00	341,34	0	0	0
28/06/2023	●	4.000	☰	1	0,00	0.00	0,00	0,00	0,00	1.171,40	0,00	2.085,12	0	0	0
22/06/2023	●	4.000	☰	1	0,00	0.00	0,00	0,00	0,00	1.171,40	0,00	2.085,12	0	0	0
21/06/2023	●	4.000	☰	1	0,00	0.00	0,00	0,00	0,00	1.171,40	0,00	2.085,12	0	0	0
20/06/2023	●	4.000	▲	1	0,00	0.00	0,00	0,00	0,00	1.171,40	0,00	2.085,12	0	0	0
12/06/2023	●	4.000	☰	1	0,00	0.00	0,00	0,00	0,00	6.805,40	0,00	2.085,12	0	0	0
02/06/2023	●	4.000	▼	1	0,00	0.00	0,00	0,00	0,00	6.805,40	0,00	2.085,12	0	0	0
22/05/2023	●	4.000	☰	1	0,00	0.00	0,00	0,00	0,00	6.805,40	0,00	0,00	0	0	0
19/05/2023	●	4.000	☰	1	0,00	0.00	0,00	0,00	0,00	6.805,40	0,00	0,00	0	0	0
16/05/2023	●	4.000	☰	1	0,00	0.00	0,00	0,00	0,00	6.805,40	0,00	0,00	0	0	0
15/05/2023	●	4.000	▼	1	0,00	0.00	0,00	0,00	0,00	6.805,40	0,00	0,00	0	0	0
12/05/2023	●	4.000	☰	1	0,00	0.00	0,00	0,00	0,00	1.171,40	0,00	0,00	0	0	0
08/05/2023	●	4.000	☰	1	0,00	0.00	0,00	0,00	0,00	1.171,40	0,00	0,00	0	0	0
24/04/2023	●	4.000	☰	1	0,00	0.00	0,00	0,00	0,00	1.171,40	0,00	0,00	0	0	0
18/04/2023	●	4.000	▲	1	0,00	0.00	0,00	0,00	0,00	1.171,40	0,00	0,00	0	0	0
14/04/2023	●	4.000	☰	1	0,00	0.00	0,00	0,00	0,00	11.340,85	0,00	0,00	0	0	0
22/03/2023	●	4.000	☰	1	0,00	0.00	0,00	0,00	0,00	11.340,85	0,00	0,00	0	0	0
17/03/2023	●	4.000	☰	1	0,00	0.00	0,00	0,00	0,00	11.340,85	0,00	0,00	0	0	0
07/03/2023	●	4.000	☰	1	0,00	0.00	0,00	0,00	0,00	11.340,85	0,00	0,00	0	0	0
23/02/2023	●	4.000	☰	1	0,00	0.00	0,00	0,00	0,00	11.292,85	0,00	0,00	0	0	0
21/02/2023	●	4.000	☰	1	0,00	0.00	0,00	0,00	0,00	11.292,85	0,00	0,00	0	0	0
16/02/2023	●	4.000	☰	1	0,00	0.00	0,00	0,00	0,00	11.292,85	0,00	0,00	0	0	0
09/02/2023	●	4.000	☰	1	0,00	0.00	0,00	0,00	0,00	11.233,85	0,00	0,00	0	0	0
23/01/2023	●	4.000	☰	1	0,00	0.00	0,00	0,00	0,00	11.210,82	0,00	0,00	0	0	0
20/01/2023	●	4.000	☰	1	0,00	0.00	0,00	0,00	0,00	11.210,82	0,00	0,00	0	0	0
16/01/2023	●	4.000	☰	1	0,00	0.00	0,00	0,00	0,00	11.210,82	0,00	0,00	0	0	0
22/12/2022	●	4.000	☰	1	0,00	0.00	0,00	0,00	0,00	11.097,84	0,00	0,00	0	0	0
21/12/2022	●	4.000	☰	1	0,00	0.00	0,00	0,00	0,00	11.097,84	0,00	0,00	0	0	0
06/12/2022	●	4.000	☰	1	0,00	0.00	0,00	0,00	0,00	11.097,84	0,00	0,00	0	0	0
30/11/2022	●	4.000	▲	1	0,00	0.00	0,00	0,00	0,00	11.047,07	0,00	0,00	0	0	0
23/11/2022	●	4.000	☰	1	0,00	0.00	0,00	0,00	0,00	46.632,99	0,00	0,00	0	0	0
21/11/2022	●	4.000	☰	1	0,00	0.00	0,00	0,00	0,00	46.632,99	0,00	0,00	0	0	0
11/11/2022	●	4.000	☰	1	0,00	0.00	0,00	0,00	0,00	46.632,99	0,00	0,00	0	0	0
24/10/2022	●	4.000	☰	1	0,00	0.00	0,00	0,00	0,00	46.632,99	0,00	0,00	0	0	0
21/10/2022	●	4.000	☰	1	0,00	0.00	0,00	0,00	0,00	46.632,99	0,00	0,00	0	0	0
13/10/2022	●	4.000	☰	1	0,00	0.00	0,00	0,00	0,00	46.632,99	0,00	0,00	0	0	0
23/09/2022	●	4.000	☰	1	0,00	0.00	0,00	0,00	0,00	46.632,99	0,00	0,00	0	0	0
22/09/2022	●	4.000	☰	1	0,00	0.00	0,00	0,00	0,00	46.632,99	0,00	0,00	0	0	0
14/09/2022	●	4.000	☰	1	0,00	0.00	0,00	0,00	0,00	46.632,99	0,00	0,00	0	0	0
29/08/2022	●	4.000	☰	1	0,00	0.00	0,00	0,00	0,00	45.453,02	0,00	0,00	0	0	0
22/08/2022	●	4.000	☰	1	0,00	0.00	0,00	0,00	0,00	45.453,02	0,00	0,00	0	0	0
17/08/2022	●	4.000	☰	1	0,00	0.00	0,00	0,00	0,00	45.453,02	0,00	0,00	0	0	0
11/08/2022	●	4.000	☰	1	0,00	0.00	0,00	0,00	0,00	45.453,02	0,00	0,00	0	0	0
22/07/2022	●	4.000	▼	1	0,00	0.00	0,00	0,00	0,00	45.134,50	0,00	0,00	0	0	0
12/07/2022	●	3.000	▼	1	0,00	0.00	0,00	0,00	0,00	45.134,50	0,00	0,00	0	0	0
23/06/2022	●	3.000	☰	1	0,00	0.00	0,00	0,00	0,00	9.863,00	0,00	0,00	0	0	0
13/06/2022	●	3.000	☰	1	0,00	0.00	0,00	0,00	0,00	9.863,00	0,00	0,00	0	0	0
10/06/2022	●	3.000	☰	1	0,00	0.00	0,00	0,00	0,00	9.863,00	0,00	0,00	0	0	0

## Gráficos

Montos expresados en unidades de soles\*



NOR: Normal, CPP: Con Problemas Potenciales, DEF: Deficiente, DUD: Dudoso, PER: Pérdida, SCAL: Sin Calificación





## Reporte de Vencidos

Montos expresados en unidades de soles\*

Fuente - Acreedor	FEB 2024			MAR 2024			ABR 2024			MAY 2024		
	# Docs.	Monto *	Dias V.	# Docs.	Monto *	Dias V.	# Docs.	Monto *	Dias V.	# Docs.	Monto *	Dias V.
Documentos Impagos												
FINANTY S.A.	1	31.429,77	148	1	31.429,77	152	1	31.429,77	155	1	31.429,77	157
EXPERIAN PERU S.A.C	1	59,00	114	1	59,00	117	1	59,00	120	1	59,00	122
JP INVERSIONES GENERALES EMPRESA INDIVIDUAL D		0,00			0,00			0,00			0,00	
SERVICIO DE ADMINISTRACION TRIBUTARIA - DEUDA		0,00			0,00			0,00			0,00	
Total	2	31.488,77	148	2	31.488,77	152	2	31.488,77	155	2	31.488,77	157
Deuda Laboral												
OFICINA DE NORMALIZACIÓN PREVISIONAL	1	181,00	60		0,00	0		0,00		1	431,00	88
SEGURO SOCIAL DE SALUD ESSALUD		0,00			0,00			0,00			0,00	
AFP INTEGRAL S A		0,00			0,00			0,00			0,00	
Total	1	181,00	60	0			0			1	431,00	88

Montos expresados en unidades de soles\*

Fuente - Acreedor	OCT 2023			NOV 2023			DIC 2023			ENE 2024		
	# Docs.	Monto *	Dias V.	# Docs.	Monto *	Dias V.	# Docs.	Monto *	Dias V.	# Docs.	Monto *	Dias V.
Documentos Impagos												
FINANTY S.A.		0,00			0,00			0,00			0,00	
EXPERIAN PERU S.A.C	1	59,00	102	1	59,00	105	1	59,00	108	1	59,00	111
JP INVERSIONES GENERALES EMPRESA INDIVIDUAL D		0,00		1	1.112,27	113	1	1.112,27	14		0,00	0
SERVICIO DE ADMINISTRACION TRIBUTARIA - DEUDA		0,00			0,00			0,00			0,00	
Total	1	59,00	102	2	1.171,27	105	2	1.171,27	108	1	59,00	111
Deuda Laboral												
OFICINA DE NORMALIZACIÓN PREVISIONAL		0,00			0,00			0,00			0,00	
SEGURO SOCIAL DE SALUD ESSALUD		0,00			0,00		1	273,00	61		0,00	0
AFP INTEGRAL S A		0,00	0		0,00			0,00			0,00	
Total	0			0			1	273,00	61	0		

Montos expresados en unidades de soles\*

Fuente - Acreedor	JUN 2023			JUL 2023			AGO 2023			SET 2023		
	# Docs.	Monto *	Dias V.	# Docs.	Monto *	Dias V.	# Docs.	Monto *	Dias V.	# Docs.	Monto *	Dias V.
Documentos Impagos												
FINANTY S.A.		0,00			0,00			0,00			0,00	
EXPERIAN PERU S.A.C	1	59,00	897	1	59,00	928	1	59,00	95		0,00	0
JP INVERSIONES GENERALES EMPRESA INDIVIDUAL D		0,00			0,00			0,00			0,00	
SERVICIO DE ADMINISTRACION TRIBUTARIA - DEUDA	2	1.112,40	532	2	1.133,40	563		0,00			0,00	
Total	3	1.171,40	897	3	1.192,40	928	1	59,00	95	0		
Deuda Laboral												
OFICINA DE NORMALIZACIÓN PREVISIONAL		0,00			0,00			0,00			0,00	
SEGURO SOCIAL DE SALUD ESSALUD		0,00			0,00			0,00			0,00	
AFP INTEGRAL S A	1	2.085,12	91	1	341,34	577	1	274,95	60	1	277,53	63
Total	1	2.085,12	91	1	341,34	577	1	274,95	60	1	277,53	63

## Reporte SBS/Microfinanzas

Montos expresados en unidades de soles\*

Última fecha reportada por la SBS : 30/04/2024

ÚLTIMOS 6 MESES		DIC 2023 (SBS: NOV 2023)	ENE 2024 (SBS: DIC 2023)	FEB 2024 (SBS: ENE 2024)	MAR 2024 (SBS: FEB 2024)	ABR 2024 (SBS: MAR 2024)	MAY 2024 (SBS: ABR 2024)
% Porcentaje de Calificación	NOR (Normal)	0.00	0.00	0.00	0.00	0.00	0.00
	CPP (Con Problemas Pote.)	0.00	0.00	0.00	0.00	0.00	0.00
	DEF (Deficiente)	0.00	0.00	0.00	0.00	0.00	0.00
	DUD (Dudoso)	0.00	0.00	0.00	0.00	0.00	0.00
	PER (Pérdida)	0.00	0.00	0.00	0.00	0.00	0.00

Institución	DIC 2023 (SBS: NOV 2023)		ENE 2024 (SBS: DIC 2023)		FEB 2024 (SBS: ENE 2024)		MAR 2024 (SBS: FEB 2024)		ABR 2024 (SBS: MAR 2024)		MAY 2024 (SBS: ABR 2024)	
	Monto *	Dias V.	Monto *	Dias V.	Monto *	Dias V.	Monto *	Dias V.	Monto *	Dias V.	Monto *	Dias V.
SCOTIABANK PERU S A A.	0,00		0,00		0,00		0,00		0,00		0,00	
TOTAL	0,00		0,00		0,00		0,00		0,00		0,00	

Última fecha reportada por la SBS : 30/04/2024

Operación	DIC 2023 (SBS: NOV 2023)		ENE 2024 (SBS: DIC 2023)		FEB 2024 (SBS: ENE 2024)		MAR 2024 (SBS: FEB 2024)		ABR 2024 (SBS: MAR 2024)		MAY 2024 (SBS: ABR 2024)	
	Monto *	Dias V.	Monto *	Dias V.	Monto *	Dias V.	Monto *	Dias V.	Monto *	Dias V.	Monto *	Dias V.
RESUMEN												
- Garantías	6.000.000,00		6.000.000,00		6.000.000,00		6.000.000,00		6.000.000,00		6.000.000,00	
.												
GARANTIAS												
- GARANTIAS RECIBIDAS	6.000.000,00		6.000.000,00		6.000.000,00		6.000.000,00		6.000.000,00		6.000.000,00	
-- OtrasGtiasNoPref	6.000.000,00		6.000.000,00		6.000.000,00		6.000.000,00		6.000.000,00		6.000.000,00	

Última fecha reportada por la SBS : 30/04/2024

Montos expresados en unidades de soles\*

6 MESES ANTERIORES		JUN 2023 (SBS: MAY 2023)	JUL 2023 (SBS: JUN 2023)	AGO 2023 (SBS: JUL 2023)	SET 2023 (SBS: AGO 2023)	OCT 2023 (SBS: SET 2023)	NOV 2023 (SBS: OCT 2023)
% Porcentaje	NOR (Normal)	0.00	0.00	0.00	0.00	0.00	0.00
	CPP (Con Problemas Pote.)	0.00	0.00	0.00	0.00	0.00	0.00
de	DEF (Deficiente)	0.00	0.00	0.00	0.00	0.00	0.00
	DUD (Dudoso)	0.00	0.00	0.00	0.00	0.00	0.00
Calificación	PER (Pérdida)	0.00	0.00	0.00	0.00	0.00	0.00

Última fecha reportada por la SBS : 30/04/2024

Institución	JUN 2023 (SBS: MAY 2023)		JUL 2023 (SBS: JUN 2023)		AGO 2023 (SBS: JUL 2023)		SET 2023 (SBS: AGO 2023)		OCT 2023 (SBS: SET 2023)		NOV 2023 (SBS: OCT 2023)	
	Monto *	Dias V.	Monto *	Dias V.	Monto *	Dias V.	Monto *	Dias V.	Monto *	Dias V.	Monto *	Dias V.
SCOTIABANK PERU S A A.	0,00		0,00		0,00		0,00		0,00		0,00	
TOTAL	0,00		0,00		0,00		0,00		0,00		0,00	

Última fecha reportada por la SBS : 30/04/2024

Operación	JUN 2023 (SBS: MAY 2023)		JUL 2023 (SBS: JUN 2023)		AGO 2023 (SBS: JUL 2023)		SET 2023 (SBS: AGO 2023)		OCT 2023 (SBS: SET 2023)		NOV 2023 (SBS: OCT 2023)	
	Monto *	Dias V.	Monto *	Dias V.	Monto *	Dias V.	Monto *	Dias V.	Monto *	Dias V.	Monto *	Dias V.
RESUMEN												
- Garantías	6.000.000,00		6.000.000,00		6.000.000,00		6.000.000,00		6.000.000,00		6.000.000,00	
.												
GARANTIAS												
- GARANTIAS RECIBIDAS	6.000.000,00		6.000.000,00		6.000.000,00		6.000.000,00		6.000.000,00		6.000.000,00	
-- OtrasGtiasNoPref	6.000.000,00		6.000.000,00		6.000.000,00		6.000.000,00		6.000.000,00		6.000.000,00	

## Reporte SBS/Microfinanzas por entidades

Reportado por : SCOTIABANK PERU S A A.

Última fecha reportada por la SBS : 30/04/2024

Operación	DIC 2023 (SBS: NOV2023)		ENE 2024 (SBS: DIC2023)		FEB 2024 (SBS: ENE2024)		MAR 2024 (SBS: FEB2024)		ABR 2024 (SBS: MAR2024)		MAY 2024 (SBS: ABR2024)	
	Monto *	Dias V.	Monto *	Dias V.	Monto *	Dias V.	Monto *	Dias V.	Monto *	Dias V.	Monto *	Dias V.
Calificación (2)	SCAL		SCAL		SCAL		SCAL		SCAL		SCAL	
RESUMEN												
- Garantías	6.000.000,00		6.000.000,00		6.000.000,00		6.000.000,00		6.000.000,00		6.000.000,00	
GARANTIAS												
- GARANTIAS RECIBIDAS	6.000.000,00		6.000.000,00		6.000.000,00		6.000.000,00		6.000.000,00		6.000.000,00	
-- OtrasGtiasNoPref	6.000.000,00		6.000.000,00		6.000.000,00		6.000.000,00		6.000.000,00		6.000.000,00	

Última fecha reportada por la SBS : 30/04/2024

Operación	JUN 2023 (SBS: MAY2023)		JUL 2023 (SBS: JUN2023)		AGO 2023 (SBS: JUL2023)		SET 2023 (SBS: AGO2023)		OCT 2023 (SBS: SET2023)		NOV 2023 (SBS: OCT2023)	
	Monto *	Dias V.	Monto *	Dias V.	Monto *	Dias V.	Monto *	Dias V.	Monto *	Dias V.	Monto *	Dias V.



Calificación (2)	SCAL	SCAL	SCAL	SCAL	SCAL	SCAL
RESUMEN						
- Garantías	6.000.000,00	6.000.000,00	6.000.000,00	6.000.000,00	6.000.000,00	6.000.000,00
GARANTIAS						
- GARANTIAS RECIBIDAS	6.000.000,00	6.000.000,00	6.000.000,00	6.000.000,00	6.000.000,00	6.000.000,00
-- OtrasGtíasNoPref	6.000.000,00	6.000.000,00	6.000.000,00	6.000.000,00	6.000.000,00	6.000.000,00

### Rectificaciones SBS

Entidad	Periodo SBS	Cuenta	Concepto Rectificación	Dice	Debe Decir
---------	-------------	--------	------------------------	------	------------

### Aval/Codeudor

Montos expresados en unidades de soles\*

Es Avalista de:			Información reportada por la SBS al 31/03/2024
Tipo Doc	Nro Documento	Nombre/Razón Social	Act Pre 12m

Montos expresados en unidades de soles\*

Quiénes lo Avalan:			Información reportada por la SBS al 31/03/2024
Tipo Doc	Nro Documento	Nombre/Razón Social	Act Pre 12m

Montos expresados en unidades de soles\*

Es Avalista de:			Información Reportada por Entidades de Microfinanzas / Otros Créditos
Tipo Doc	Nro Documento	Nombre/Razón Social	Act Pre 12m

Montos expresados en unidades de soles\*

Quiénes lo Avalan:			Información Reportada por Entidades de Microfinanzas / Otros Créditos
Tipo Doc	Nro Documento	Nombre/Razón Social	Act Pre 12m

### Documentos Protestados como Deudor/Aceptante

Montos expresados en unidades\*

Reportado por la Cámara de Comercio de Lima (CCL)

Documentos Protestados sin Regularizar			
	# Doc	Monto (S/) *	Max Días Venc.
<b>Total:</b>	0	0,00	

Tipo de Cambio 3.747

Nro. Secuencia	Tip. Reg. **	Acreedor/Girador	Tipo Doc.	Moneda	Monto *	Monto * (S/)	Boletín	F. Protesto	F. Venc	Días Venc.
----------------	--------------	------------------	-----------	--------	---------	--------------	---------	-------------	---------	------------

\*\*PR: Protestos, CJ: Cobranza Judicial, MO: Moras, PP: Procesos Penales

Montos expresados en unidades\*

Reportado por la Cámara de Comercio de Lima (CCL)

Documentos Protestados Regularizados		
	# Doc	Monto (S/) *
<b>Total:</b>	0	0,00

Nro. Secuencia	Tip. Reg. **	Acreedor/Girador	Tipo Doc.	Moneda	Monto *	Monto * (S/)	Boletín	F. Protesto	F. Venc.	F. Reg
----------------	--------------	------------------	-----------	--------	---------	--------------	---------	-------------	----------	--------

\*\*PR: Protestos, CJ: Cobranza Judicial, MO: Moras, PP: Procesos Penales

## Detalle de Vencidos

## Documentos Impagos

Montos expresados en unidades\*

	# Doc	Monto (S/) *	Max Días Venc.
Total:	2	31.488,77	1,577

Se muestran los 10 primeros documentos ordenados por Fecha de Vencimiento, del más reciente al más antiguo

Tipo de Cambio 3.747

Nombre del Acreedor de la Obligación	Tipo Comprobante/Concepto	Nro Comprobante	Condición Deuda	Moneda	Monto *	Monto (S/) *	F. Venc.
EXPERIAN PERU S.A.C	Factura	FF02-0174638	MOROSIDAD	S/.	59,00	59,00	14/01/2021
FINANTY S.A.	Prestamos	99800002051	CASTIGADO	S/.	31.429,77	31.429,77	01/02/2020

## Deuda Tributaria

Montos expresados en unidades de soles\*

	# Doc	Monto (S/) *	Max Días Venc.
Total:	0		

Se muestran los 10 primeros documentos ordenados por Periodo de Deuda Tributaria, del más reciente al más antiguo

Nombre del Acreedor de la Obligación	Periodo	Monto *	Dependencia	Fecha inicio de cobranza coactiva	Última fecha de proceso
--------------------------------------	---------	---------	-------------	-----------------------------------	-------------------------

## Comercio Exterior

Montos expresados en unidades de dólares

Muestra información reportada por la SUNAT desde el 07/02/2011

## Resumen por Ejercicio

Ejercicio	Actividad	Número de Operaciones	Importe USD *	N° Países	3 países con mayor número de operaciones
-----------	-----------	-----------------------	---------------	-----------	--

## Resumen por Meses

Actividad	Ejercicio	Mes	Número de Operaciones	Importe USD *	N° Países	3 países con mayor número de operaciones
-----------	-----------	-----	-----------------------	---------------	-----------	--

## PUBLICACIÓN DIARIO "EL PERUANO"

## Reporte Otros Créditos

Institución	DIC 2023		ENE 2024		FEB 2024		MAR 2024		ABR 2024		MAY 2024	
	Monto *	Días V.	Monto *	Días V.	Monto *	Días V.	Monto *	Días V.	Monto *	Días V.	Monto *	Días V.
Institución	JUN 2023		JUL 2023		AGO 2023		SET 2023		OCT 2023		NOV 2023	
	Monto *	Días V.	Monto *	Días V.	Monto *	Días V.	Monto *	Días V.	Monto *	Días V.	Monto *	Días V.



Reporte Otros Créditos por entidades

Sin Información