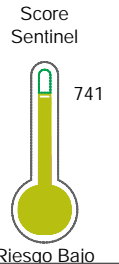


El reporte contiene solo los títulos seleccionados

- Información General
- Consulta Rápida
- Principales Acreedores
- Detalle Variación
- Posición Histórica
- Gráficos
- Rep. Vencidos
- Rep. SBS/Microf.
- SBS/Microf. Entidades
- Rectificaciones SBS
- Avalados/Avalistas
- Hechos de Importancia
- Documentos CCL
- Detalle de Vencidos
- Comercio Exterior
- Otros Créditos
- Otros Créd. Entidades
- Otros Rep. Negativos

RUC 20171545677 - MERCANTIL INTERAMERICANA S.A.C

Fecha Proceso	Tipo Doc.	N. Doc.	Nota	Deuda Total *	Var.	Actual	Previo	12m
23/05/2022	RUC	20171545677	0.000	9.368.035,29		●	●	●



Riesgo Bajo

* La persona consultada cuenta con los siguientes créditos e indicadores.

- Línea de Crédito
- Está Avalado
- Buen Contribuyente SAT
- Reactiva Perú

Sentinel Sabio

Bancarizado: SI

Recomendación de Sentinel Sabio

Evaluación Crediticia



APROBAR
Producto Générico

Detalle:

- Cumple con todas las reglas de evaluación

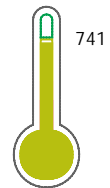
Cuota Estimada Mensual

S/ 419257,



Score Sentinel

Nivel de Riesgo



Riesgo Bajo

Recomendación:

En este nivel de riesgo, 10 de 100 empresas podrían caer en incumplimiento en los próximos 12 meses

Información General

Datos Principales

17/05/2022: Última actualización de información reportada por SUNAT

Razón Social:	MERCANTIL INTERAMERICANA S.A.C		
Nombre Comercial:	MERINSAC		
Tipo de Contribuyente:	SOCIEDAD ANONIMA CERRADA		
Estado de Contribuyente:	ACTIVO	Condición del Contribuyente:	HABIDO
Inicio de Actividades:	12/08/1993		
Tamaño contribuyente:	PRINCIPAL	Dependencia:	INTENDENCIA LIMA PRICO
Actividad Económica Principal	OTROS TIPOS DE VENTA POR MENOR.		
Actividad Económica Secundaria 1	OTRAS INDUSTRIAS MANUFACTURE	Actividad Económica Secundaria 2	CAPTACION , DEPURACION Y DIST
Fecha Inscripción RRPP:	14/10/1993	Número de Partida Registral:	-
Folio:	-	Asiento:	A

Agente de retención

Direcciones Registradas

Dirección	Fuente
JIRON ANTEOR RIZO PATRON NRO. 157 URBANIZACION BARRIO MEDICO SURQUILLO - LIMA - LIMA	SUNAT - DOMICILIO FISCAL
AVENIDA TOMAS MARZANO NRO. 1104 SURQUILLO - LIMA - LIMA	SUNAT - L. COMERCIAL
JIRON PEREZ ARANIBAR NRO. 159 URBANIZACION BARRIO MEDICO SURQUILLO - LIMA - LIMA	SUNAT - OF. ADMINIST.
CALLE ARQUIMEDES NRO. 170 URBANIZACION LA CAMPIÑA CHORRILLOS - LIMA - LIMA	SUNAT - L. COMERCIAL

Representantes Legales

Nro Documento	Nombre de Representante	Act	Pre	12m	Fecha desde que ocupa Cargo	Cargo
06482122	YUPARI ZARATE RICARDO BRUNO				10/04/2000	GERENTE GENERAL
08740048	ZARATE TORRES CARLOS HUMBERTO				30/09/2008	APODERADO
10343314	BUSTAMANTE SAN MIGUEL VICTOR RAUL				30/09/2008	APODERADO

Empresas Relacionadas a:

YUPARI ZARATE RICARDO

Ruc	Razón Social	Semáforos			Fecha desde que ocupa Cargo	Cargo	Estado
		Act	Pre	12m			
20334621155	ART & CUADROS S.A.				15/10/1996	GERENTE GENERAL	BAJA DE OFICIO
20378752524	TRANSPORTES PETRO GERARDO S.A.				24/10/1997	DIRECTOR	BAJA DE OFICIO
20431192226	CONTABILIDAD AL DIA S.A.C.				23/06/1999	PRESID. DIRECTORIO	BAJA DE OFICIO
20501860671	SERVICIOS FULL CAR S.A.C.				12/03/2001	GERENTE	BAJA DE OFICIO

ZARATE TORRES CARLOS HUMBERTO

Ruc	Razón Social	Semáforos			Fecha desde que ocupa Cargo	Cargo	Estado
		Act	Pre	12m			
20431192226	CONTABILIDAD AL DIA S.A.C.				23/06/1999	DIRECTOR	BAJA DE OFICIO
20517233171	HIDROTEK LATINO S.A.C.				25/09/2014	APODERADO	ACTIVO

BUSTAMANTE SAN MIGUEL VICTOR RAUL

Ruc	Razón Social	Semáforos			Fecha desde que ocupa Cargo	Cargo	Estado
		Act	Pre	12m			
20517233171	HIDROTEK LATINO S.A.C.				25/09/2014	APODERADO	ACTIVO

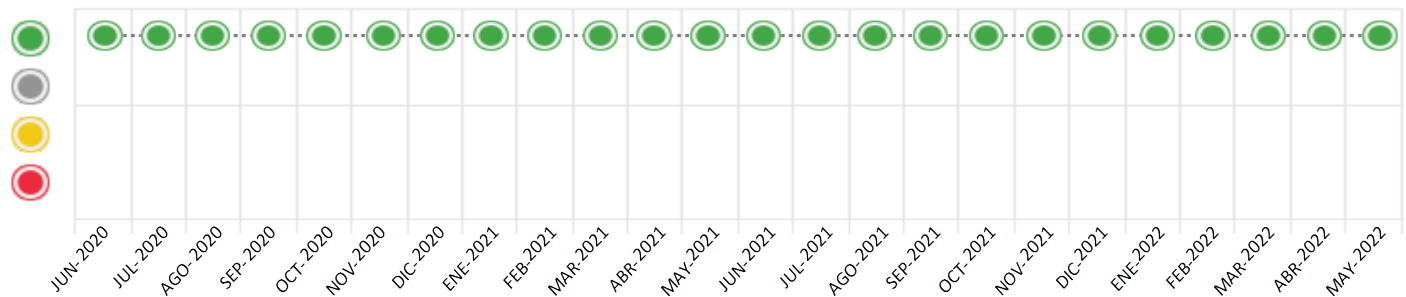
Consulta Rápida

Documento de identidad consultado

Fecha Proceso	Tipo Doc.	N. Doc.	Nombre o Raz. Social	Nota	Deuda Total *	Var.	Actual	Previo	12m
23/05/2022	RUC	20171545677	MERCANTIL INTERAMERICANA S.A.C	0.000	9.368.035,29				

Montos expresados en unidades de soles*

Semáforos de los últimos 24 meses



Semáforo	Descripción
	No registra información de deudas
	Minimo Riesgo: Sin deudas vencidas
	Mediano Riesgo: Deudas con poco atraso*
	Alto Riesgo: Deudas con atraso significativo*

*Semáforo deuda menor: Deuda vencida menor S/ 100 personas naturales o menor S/ 500 personas jurídicas

Verde: $0 \leq \text{Sem.} < 0.001$
 Amarillo: $0.001 \leq \text{Sem.} \leq 2$
 Rojo: $2 < \text{Sem.} \leq 6$

Variación	Descripción
	Variación Negativa: La nueva información reportada ha incrementado tu riesgo crediticio
	Variación Positiva: La nueva información ha mejorado tu posición de riesgo
	Variación Porcentual Positiva: El monto total reportado por la SBS/Microfinanzas o número de instituciones financieras ha aumentado
	Variación Porcentual Negativa: El monto total reportado por la SBS/Microfinanzas o número de instituciones financieras ha disminuido
	Aproximadamente igual o igual

Detalle de la deuda SBS/Microfinanzas

Entidad	Deuda Anterior			Deuda a MAY 2022				Rect. (1)	Disc.
	NOV 2021	FEB 2022	ABR 2022	Fecha Inf.	Calif. (2)	Monto *	Días Venc.		
BCP	8.939.905,43	8.080.541,68	7.410.605,82	30/04/2022	NOR	7.344.953,94	1		
BBVA	960.747,74	601.845,31	803.378,07	30/04/2022	NOR	1.098.141,91			
INTERBANK	934.475,46	933.945,98	584.237,09	30/04/2022	NOR	924.939,44			
SCOTIABANK	177.525,41	0,00	0,00	30/04/2022	NOR	0,00			
BANCO GNB PERU	0,00	0,00	0,00	30/04/2022	SCAL	0,00			
BANCO PICHINCHA	109,97								
TOTAL	11.012.764,01	9.616.332,97	8.798.220,98			9.368.035,29			

(1) Ver detalle en el cuadro de Rectificaciones SBS

(2) NOR: Normal, CPP: Con Problemas Potenciales, DEF: Deficiente, DUD: Dudoso, PER: Pérdida, SCAL: Sin Calificación

Detalle de la deuda de Otros Créditos

Entidad	Deuda Anterior			Deuda a MAY 2022				Disc.
	NOV 2021	FEB 2022	ABR 2022	Fecha Inf.	Calif. (2)	Monto	Días Venc.	
TOTAL								

(2) NOR: Normal, CPP: Con Problemas Potenciales, DEF: Deficiente, DUD: Dudoso, PER: Pérdida, SCAL: Sin Calificación

Detalle de vencidos

# Doc	Fuente - Acreedor	Monto *	Días Venc.

Utilización de Líneas de Crédito

Instituciones	**	Línea Aprobada	Línea No Utilizada	Línea Utilizada	% L. Uti.
BCP	DES		660.832,07		
BCP	AVF		1.404.283,01		
BCP	TOT		18.205,18		
BBVA	PRE		426,11		
BBVA	TOT		20.000,00		
TOTAL			2.103.746,37		0%

** (DES): Descuentos, (PRE): Préstamos, (AVF): Avaluos y Fianzas, (TOT): Otras Tarjetas de Crédito

Principales Acreedores

Montos expresados en unidades de soles*

Resumen de Deudas

Descripción de la Deuda	Monto *	Días
Deuda total SBS al 30/04/2022	9.368.035,29	
% Calificación normal	100,00	
Peor Calificación (2)	NOR	
Otros Créditos	0,00	****

Detalle de deuda SBS/Microfinanzas

Institución SBS	Calif. (2)	Saldo *	% Ven.	Días Venc.	Rect.(1)
BCP	NOR	7.344.953,94	0,00	1	
BBVA	NOR	1.098.141,91	0,00		
INTERBANK	NOR	924.939,44	0,00		
BANCO GNB PERU	SCAL	0,00	0,00		

SCOTIABANK	NOR	0,00	0.00
Deuda Total SBS/MicroFinanzas		9.368.035,29	0

Detalle de Riesgos SBS/Microfinanzas

Concepto	Saldo *
Deuda Directa	8.329.368,73
Deuda Indirecta	1.038.666,56
Deuda Castigada	0,00
Deuda Total SBS/MicroFinanzas	9.368.035,29
Línea Tarj.Cred. No utilizada	38.205,18
Total Riesgo SBS/MicroFinanzas	9.406.240,47

Detalle de deuda Otros Créditos

Empresa	Calif. (2)	Saldo *	% Ven.	Días Venc.	Disc.
Deuda Total Otros Créditos		0,00	0		

Detalle de vencidos

# Doc	Fuente - Acreedor	Monto *	Días Venc.
-------	-------------------	---------	------------

Detalle Variación

Montos expresados en unidades de soles*

Resumen de la variación

Descripción de la deuda	25/04/2022	23/05/2022	Variación
Score	0.000	0.000	0.000
Nro. Entidades SBS/Microf.	5	5	0
Riesgo Total SBS/Microf. *	8.798.220,98	9.368.035,29	
Deuda Directa	7.675.088,96	8.329.368,73	654.279,77
Deuda Indirecta	1.123.132,02	1.038.666,56	-84.465,46
Deuda Castigada	0,00	0,00	0,00

Variación del Riesgo Total SBS/Microf. *	Antes	23/05/2022	Variación
Último Mes	8.798.220,98	9.368.035,29	569.814,31
Último Trimestre	9.616.332,97	9.368.035,29	-248.297,68
Último Semestre	11.012.764,01	9.368.035,29	-1.644.728,72
Último Año	8.727.031,90	9.368.035,29	641.003,39

Calificación SBS/Microf.	25/04/2022	23/05/2022	Variación
% NOR (Normal)	100.00	100.00	
% CPP (Con Problemas Potenciales)	0.00	0.00	0.00
% DEF (Deficiente)	0.00	0.00	0.00
% DUD (Dudoso)	0.00	0.00	0.00
% PER (Pérdida)	0.00	0.00	0.00

Deuda vencida *	25/04/2022	23/05/2022	Variación
-----------------	------------	------------	-----------

Total deuda vencida	0,00	0,00	0,00
Deuda por Otros Créditos *	25/04/2022	23/05/2022	Variación
Total deuda otros créditos	0,00	0,00	0,00

Detalle de la variación

Fuente - Acreedor *	25/04/2022	23/05/2022	Variación
---------------------	------------	------------	-----------

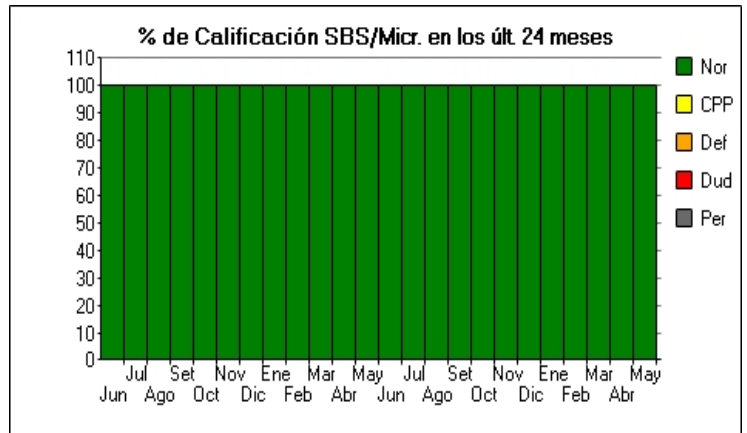
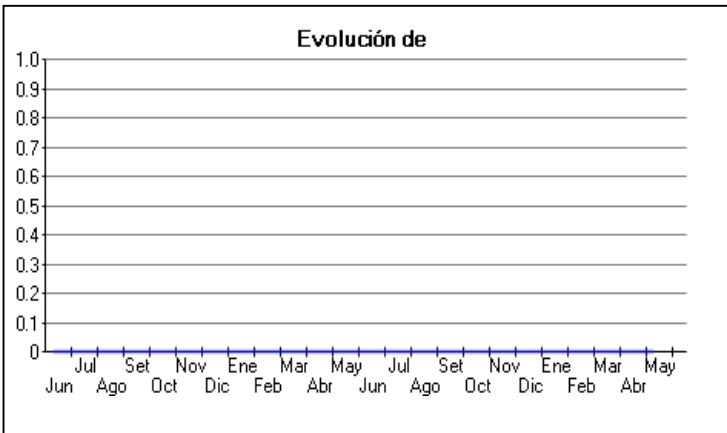
Posición Histórica

Montos expresados en unidades de soles*

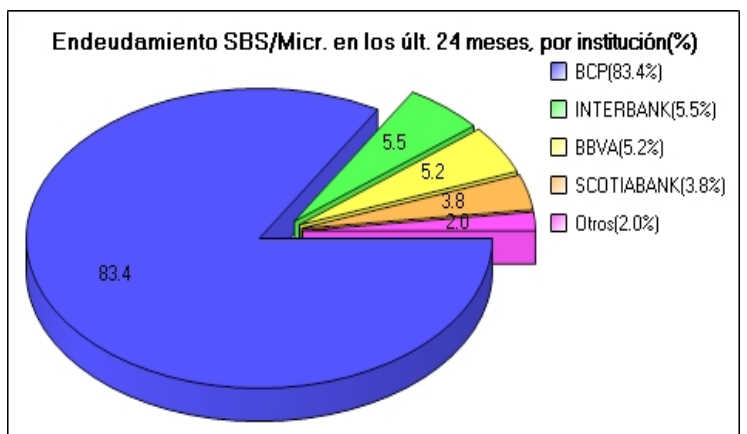
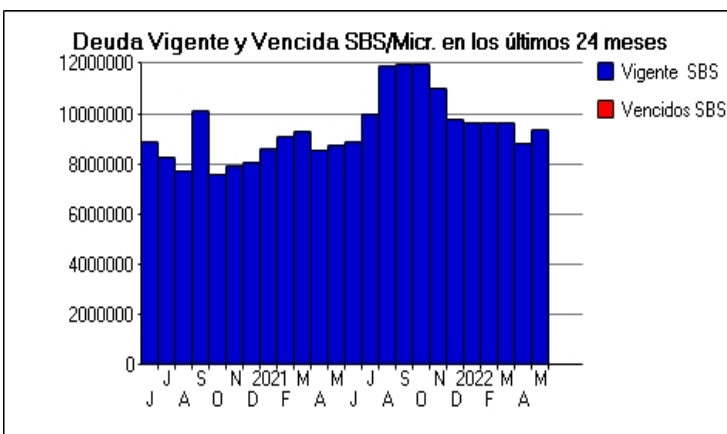

Fecha de Proceso	Sema. Actual	Sem. Riesgo	Var.	Superintendencia de Banca y Seguros (SBS/Microfinan.)				Otros Créditos	Otros Vencidos *				Ctas. Cerr./Anu.		Otros Repor. Negati.		
				# Enti.	Deuda Total *	% Cali. normal	Peor Califi.(2)		Deuda Vencida *	Protestos	Docs. Impagos	Deuda Tributaria	Deuda Laboral	Cta. Cte.		Tar. Créd.	
23/05/202	●	0.000	☰	5	9.368.035,29	100.00	NOR	0,00	0,00	0,00	0,00	0,00	0,00	0,00	0	0	0
25/04/202	●	0.000	☰	5	8.798.220,98	100.00	NOR	0,00	0,00	0,00	0,00	0,00	0,00	0,00	0	0	0
22/03/202	●	0.000	☰	5	9.648.497,75	100.00	NOR	0,00	0,00	0,00	0,00	0,00	0,00	0,00	0	0	0
23/02/202	●	0.000	⊘	5	9.616.332,97	100.00	NOR	0,00	0,00	0,00	0,00	0,00	0,00	0,00	0	0	0
24/01/202	●	0.000	⊘	4	9.644.095,61	100.00	NOR	0,00	0,00	0,00	0,00	0,00	0,00	0,00	0	0	0
21/12/202	●	0.000	⊘	5	9.761.156,60	100.00	NOR	0,00	0,00	0,00	0,00	0,00	0,00	0,00	0	0	0
23/11/202	●	0.000	⊘	6	11.012.764,01	100.00	NOR	0,00	0,00	0,00	0,00	0,00	0,00	0,00	0	0	0
22/10/202	●	0.000	⊘	5	11.948.695,23	100.00	NOR	0,00	0,00	0,00	0,00	0,00	0,00	0,00	0	0	0
23/09/202	●	0.000	⊘	5	11.961.681,59	100.00	NOR	0,00	0,00	0,00	0,00	0,00	0,00	0,00	0	0	0
23/08/202	●	0.000	⊘	5	11.879.103,20	100.00	NOR	0,00	0,00	0,00	0,00	0,00	0,00	0,00	0	0	0
24/07/202	●	0.000	☰	5	9.982.144,12	100.00	NOR	0,00	0,00	0,00	0,00	0,00	0,00	0,00	0	0	0
23/06/202	●	0.000	☰	5	8.904.794,23	100.00	NOR	0,00	0,00	0,00	0,00	0,00	0,00	0,00	0	0	0
24/05/202	●	0.000	⊘	5	8.727.031,90	100.00	NOR	0,00	0,00	0,00	0,00	0,00	0,00	0,00	0	0	0
23/04/202	●	0.000	⊘	6	8.530.875,48	100.00	NOR	0,00	0,00	0,00	0,00	0,00	0,00	0,00	0	0	0
25/03/202	●	0.000	☰	5	9.259.286,27	100.00	NOR	0,00	0,00	0,00	0,00	0,00	0,00	0,00	0	0	0
26/02/202	●	0.000	☰	5	9.119.013,70	100.00	NOR	0,00	0,00	0,00	0,00	0,00	0,00	0,00	0	0	0
23/01/202	●	0.000	⊘	5	8.637.900,01	100.00	NOR	0,00	0,00	0,00	0,00	0,00	0,00	0,00	0	0	0
22/12/202	●	0.000	⊘	4	8.067.161,34	100.00	NOR	0,00	0,00	0,00	0,00	0,00	0,00	0,00	0	0	0
25/11/202	●	0.000	⊘	5	7.891.879,71	100.00	NOR	0,00	0,00	0,00	0,00	0,00	0,00	0,00	0	0	0
24/10/202	●	0.000	☰	6	7.608.554,06	100.00	NOR	0,00	0,00	0,00	0,00	0,00	0,00	0,00	0	0	0
28/09/202	●	0.000	⊘	6	10.127.615,55	100.00	NOR	0,00	0,00	0,00	0,00	0,00	0,00	0,00	0	0	0
24/08/202	●	0.000	☰	6	7.687.754,71	100.00	NOR	0,00	0,00	0,00	0,00	0,00	0,00	0,00	0	0	0
24/07/202	●	0.000	☰	6	8.241.523,36	100.00	NOR	0,00	0,00	0,00	0,00	0,00	0,00	0,00	0	0	0
23/06/202	●	0.000	⊘	6	8.897.172,56	100.00	NOR	0,00	0,00	0,00	0,00	0,00	0,00	0,00	0	0	0

Gráficos

Montos expresados en unidades de soles*



NOR: Normal, CPP: Con Problemas Potenciales, DEF: Deficiente, DUD: Dudoso, PER: Pérdida, SCAL: Sin Calificación



Reporte de Vencidos

Montos expresados en unidades de soles*

Fuente - Acreedor	FEB 2022			MAR 2022			ABR 2022			MAY 2022		
	# Docs.	Monto *	Dias V.	# Docs.	Monto *	Dias V.	# Docs.	Monto *	Dias V.	# Docs.	Monto *	Dias V.

Montos expresados en unidades de soles*

Fuente - Acreedor	OCT 2021			NOV 2021			DIC 2021			ENE 2022		
	# Docs.	Monto *	Dias V.	# Docs.	Monto *	Dias V.	# Docs.	Monto *	Dias V.	# Docs.	Monto *	Dias V.

Montos expresados en unidades de soles*

Fuente - Acreedor	JUN 2021			JUL 2021			AGO 2021			SET 2021		
	# Docs.	Monto *	Dias V.	# Docs.	Monto *	Dias V.	# Docs.	Monto *	Dias V.	# Docs.	Monto *	Dias V.

Reporte SBS/Microfinanzas

Montos expresados en unidades de soles*

Última fecha reportada por la SBS : 30/04/2022

ÚLTIMOS 6 MESES		DIC 2021 (SBS: NOV 2021)	ENE 2022 (SBS: DIC 2021)	FEB 2022 (SBS: ENE 2022)	MAR 2022 (SBS: FEB 2022)	ABR 2022 (SBS: MAR 2022)	MAY 2022 (SBS: ABR 2022)
% Porcentaje	NOR (Normal)	100.00	100.00	100.00	100.00	100.00	100.00
de	CPP (Con Problemas Pote.)	0.00	0.00	0.00	0.00	0.00	0.00
	DEF (Deficiente)	0.00	0.00	0.00	0.00	0.00	0.00
Calificación	DUD (Dudoso)	0.00	0.00	0.00	0.00	0.00	0.00
	PER (Pérdida)	0.00	0.00	0.00	0.00	0.00	0.00

Institución	DIC 2021 (SBS: NOV 2021)		ENE 2022 (SBS: DIC 2021)		FEB 2022 (SBS: ENE 2022)		MAR 2022 (SBS: FEB 2022)		ABR 2022 (SBS: MAR 2022)		MAY 2022 (SBS: ABR 2022)	
	Monto *	Dias V.	Monto *	Dias V.	Monto *	Dias V.	Monto *	Dias V.	Monto *	Dias V.	Monto *	Dias V.
BCP	8.001.241,49		7.801.791,52		8.080.541,68		7.998.247,15		7.410.605,82		7.344.953,94	1
BBVA	928.508,78		977.270,75		601.845,31		716.951,17		803.378,07		1.098.141,91	
INTERBANK	744.073,33		865.033,34		933.945,98		933.299,43		584.237,09		924.939,44	
SCOTIABANK	87.333,00				0,00		0,00		0,00		0,00	
BANCO GNB PERU	0,00		0,00		0,00		0,00		0,00		0,00	
BANCO PICHINCHA												
TOTAL	9.761.156,60		9.644.095,61		9.616.332,97		9.648.497,75		8.798.220,98		9.368.035,29	1

Última fecha reportada por la SBS : 30/04/2022

Operación	DIC 2021 (SBS: NOV 2021)		ENE 2022 (SBS: DIC 2021)		FEB 2022 (SBS: ENE 2022)		MAR 2022 (SBS: FEB 2022)		ABR 2022 (SBS: MAR 2022)		MAY 2022 (SBS: ABR 2022)	
	Monto *	Dias V.	Monto *	Dias V.	Monto *	Dias V.	Monto *	Dias V.	Monto *	Dias V.	Monto *	Dias V.
RESUMEN												
- Total Deuda	9.761.156,60		9.644.095,61		9.616.332,97		9.648.497,75		8.798.220,98		9.368.035,29	1
- Línea No Utilizada	3.969.800,12		4.260.194,77		4.131.564,36		3.986.728,20		3.996.609,35		3.922.197,23	
- Garantías	13.603.413,00		12.828.937,00		11.991.102,00		12.057.241,00		11.119.940,00		11.664.451,00	
- PROGRAMA REACTIVA PERU	4.180.664,23		3.971.363,81		3.762.078,98		3.552.424,14		3.342.313,98		3.132.514,75	
CREDITOS DIRECTOS												
- CRÉDITOS VIGENTES	8.578.266,83		8.482.666,71		8.575.228,23		8.507.750,35		7.675.088,96		8.329.368,73	1
-- GranE:Cred.Rev.LíneaTarj. Crédito	3.314,13		2.381,38		2.386,11		1.746,49		9.186,49		5.815,35	
-- GranE:Descuentos	226.998,66		204.471,94		165.428,42		300.172,11		235.080,79		104.861,84	1
--- Letras	21.026,29		15.749,08				132.517,30		82.015,45			
--- Otros	205.972,37		188.722,86		165.428,42		167.654,81		153.065,34		104.861,84	1
-- GranE:Préstamos	6.244.916,44		6.545.820,01		6.684.668,35		6.490.354,15		5.898.083,37		6.661.612,54	
--- Revolventes	697.851,60		741.183,30		689.818,50		786.882,00		660.563,19		856.660,14	
--- NoRevolventes	5.547.064,84		5.804.636,71		5.994.849,85		5.703.472,15		5.237.520,18		5.804.952,40	
-- GranE:ArrendamientoFinanc	69.554,64		65.184,34		59.886,69		55.592,06		51.813,97		50.706,98	
-- CRÉDITOS COMERCIO EXTERIOR	2.033.482,96		1.664.809,04		1.662.858,66		1.659.885,54		1.480.924,34		1.506.372,02	
CREDITOS INDIRECTOS												
- CartasFianzaOtorgadas	1.182.889,77		1.161.428,90		1.041.104,74		1.140.747,40		1.123.132,02		1.038.666,56	

LINEA NO UTIL. Y CRED. NO DESEMB.						
- LinCredDescuentos	582.657,34	590.678,03	601.260,40	447.978,12	502.210,58	660.832,07
- LinCredPréstamos	303.025,20	324.274,67		150.143,62	390.091,22	426,11
- LinCredAvalésFianzas	1.467.222,83	1.439.753,54	1.407.579,45	1.375.713,87	1.354.470,15	1.404.283,01
- LinCredTarjetaCrédito	40.976,86	41.677,67	41.889,89	40.098,67	35.274,50	38.205,18
- OtrasLinCred	1.575.917,89	1.863.810,86	1.273.804,62	1.184.033,92	937.982,90	1.013.310,86
- LinCredEsqMultilinea			807.030,00	788.760,00	776.580,00	805.140,00
GARANTIAS						
- GARANTIAS RECIBIDAS	13.603.415,92	12.828.940,53	11.991.103,71	12.057.244,57	11.119.943,65	11.664.454,40
-- 1eraHipotecasInmuebles	4.949.005,40	4.857.627,91	4.682.183,10	4.576.185,20	4.505.519,94	4.671.217,81
-- OtrasGarantias	102.307,31	100.418,33				96.564,81
-- Gob. Nacional Reactiva Perú	3.762.597,81	3.574.227,43	3.385.871,08	3.197.181,73	3.008.082,58	2.819.263,28
-- OtrasGtiasNoPref	5,43	5,43	96.796,91	94.605,69	93.144,88	5,43
-- GtiasNoPref(AvalyFianza)	4.789.499,97	4.296.661,43	3.826.252,62	4.189.271,95	3.513.196,25	4.077.403,07

Montos expresados en unidades de soles*

Última fecha reportada por la SBS : 30/04/2022

6 MESES ANTERIORES		JUN 2021 (SBS: MAY 2021)	JUL 2021 (SBS: JUN 2021)	AGO 2021 (SBS: JUL 2021)	SET 2021 (SBS: AGO 2021)	OCT 2021 (SBS: SET 2021)	NOV 2021 (SBS: OCT 2021)
% Porcentaje	NOR (Normal)	100.00	100.00	100.00	100.00	100.00	100.00
	CPP (Con Problemas Pote.)	0.00	0.00	0.00	0.00	0.00	0.00
de	DEF (Deficiente)	0.00	0.00	0.00	0.00	0.00	0.00
Calificación	DUD (Dudoso)	0.00	0.00	0.00	0.00	0.00	0.00
	PER (Pérdida)	0.00	0.00	0.00	0.00	0.00	0.00

Institución	JUN 2021 (SBS: MAY 2021)		JUL 2021 (SBS: JUN 2021)		AGO 2021 (SBS: JUL 2021)		SET 2021 (SBS: AGO 2021)		OCT 2021 (SBS: SET 2021)		NOV 2021 (SBS: OCT 2021)	
	Monto *	Dias V.	Monto *	Dias V.	Monto *	Dias V.	Monto *	Dias V.	Monto *	Dias V.	Monto *	Dias V.
BCP	8.033.439,59		8.761.749,63		9.956.428,79	8	9.755.043,66		9.441.604,57		8.939.905,43	
BBVA	103.871,74		135.030,00		404.000,00		408.400,00		954.761,37		960.747,74	
INTERBANK	565.064,00		336.527,78		666.600,00		923.584,62		831.435,65		934.475,46	1
SCOTIABANK	202.418,90		748.836,71		852.074,41		874.653,31		720.893,64		177.525,41	
BANCO GNB PERU	0,00		0,00		0,00		0,00		0,00		0,00	
BANCO PICHINCHA											109,97	6
TOTAL	8.904.794,23		9.982.144,12		11.879.103,20	8	11.961.681,59		11.948.695,23		11.012.764,01	6

Última fecha reportada por la SBS : 30/04/2022

Operación	JUN 2021 (SBS: MAY 2021)		JUL 2021 (SBS: JUN 2021)		AGO 2021 (SBS: JUL 2021)		SET 2021 (SBS: AGO 2021)		OCT 2021 (SBS: SET 2021)		NOV 2021 (SBS: OCT 2021)	
	Monto *	Dias V.	Monto *	Dias V.	Monto *	Dias V.	Monto *	Dias V.	Monto *	Dias V.	Monto *	Dias V.
RESUMEN												
- Total Deuda	8.904.794,23		9.982.144,12		11.879.103,20	8	11.961.681,59		11.948.695,23		11.012.764,01	6
- Línea No Utilizada	2.006.124,23		1.251.098,12		3.093.319,81		3.002.534,45		1.704.226,66		3.291.029,23	
- Garantías	12.838.248,00		12.713.092,00		13.903.922,00		14.095.409,00		14.198.922,00		14.022.387,00	
- PROGRAMA REACTIVA PERU	5.020.458,48		4.937.088,54		4.853.701,28		4.807.096,32		4.598.531,30		4.389.864,12	
CREDITOS DIRECTOS												
- CREDITOS VIGENTES	7.659.635,15		8.210.276,63		9.591.380,48	8	9.967.462,20		10.481.273,90		9.850.762,82	6
-- GranE:Cred.Rev.LineaTarj.Crédito	3.100,79		3.177,74		4.769,08		3.762,38		2.627,57		2.578,67	
-- GranE:SobregirosCC											109,97	6
-- GranE:Descuentos	158.564,05		239.993,84		284.893,92	8	172.179,15		231.299,50		291.719,31	
--- Letras	141.181,85		231.239,85		269.690,39	8	157.617,78		171.652,06		83.299,39	
--- Otros	17.382,20		8.753,99		15.203,53		14.561,37		59.647,44		208.419,92	
-- GranE:Préstamos	5.830.646,56		6.247.210,40		7.726.120,47		7.706.343,46		7.499.828,04		7.055.424,43	1
--- Revolventes	565.064,00		471.557,78		1.070.600,00		1.019.290,51		1.036.827,66		856.951,44	1
--- NoRevolventes	5.265.582,56		5.775.652,62		6.655.520,47		6.687.052,95		6.463.000,38		6.198.472,99	
-- GranE:ArrendamientoFinanc			77.735,42		81.402,56		79.242,17		77.079,17		71.335,24	
-- CRÉDITOS COMERCIO EXTERIOR	1.667.323,75		1.642.159,23		1.494.194,45		2.005.935,04		2.670.439,62		2.429.595,20	1
CREDITOS INDIRECTOS												
- CartasFianzaOtorgadas	1.245.159,08		1.771.867,49		2.287.722,72		1.994.219,39		1.467.421,33		1.162.001,19	
LINEA NO UTIL. Y CRED. NO DESEMB.												
- LinCredDescuentos	871.263,40		836.137,58		1.461.236,73		1.593.387,58		605.564,85		509.000,38	
- LinCredPréstamos	381.803,81		250.773,85		404.004,04		408.404,08		276.978,00		139.617,71	
- LinCredAvalésFianzas											1.440.483,74	
- LinCredTarjetaCrédito	40.373,50		41.247,55		39.691,92		40.698,62		41.349,97		41.882,33	
- CredNoDesembolsados	96.160,14											
- OtrasLinCred					1.169.822,40		959.784,92		780.333,84		1.160.045,07	
- LinCredEsqMultilinea	616.523,38		122.939,14		18.564,72		259,25					

GARANTIAS						
- GARANTIAS RECIBIDAS	12.838.250,53	12.713.094,94	13.903.924,12	14.095.411,74	14.198.924,10	14.022.390,60
-- 1eraHipotecasInmuebles	4.651.723,94	4.700.458,60	4.922.201,34	4.975.809,47	689.977,00	4.860.064,63
-- Gob. Nacional Reactiva Perú	4.518.412,63	4.443.379,69	4.368.331,15	4.326.386,69	4.138.678,17	3.950.877,71
-- OtrasGtiasNoPref	5,43	97.174,71	101.758,64	102.866,85	4.450.876,98	100.474,13
-- GtiasNoPref(AvalyFianza)	3.668.108,53	3.472.081,94	4.511.632,99	4.690.348,73	4.919.391,95	5.110.974,13

Reporte SBS/Microfinanzas por entidades

Reportado por : BCP

Última fecha reportada por la SBS : 30/04/2022

Operación	DIC 2021 (SBS: NOV2021)		ENE 2022 (SBS: DIC2021)		FEB 2022 (SBS: ENE2022)		MAR 2022 (SBS: FEB2022)		ABR 2022 (SBS: MAR2022)		MAY 2022 (SBS: ABR2022)	
	Monto *	Dias V.	Monto *	Dias V.	Monto *	Dias V.	Monto *	Dias V.	Monto *	Dias V.	Monto *	Dias V.
Calificación (2)	NOR		NOR		NOR		NOR		NOR		NOR	
RESUMEN												
- Total Deuda	8.001.241,49		7.801.791,52		8.080.541,68		7.998.247,15		7.410.605,82		7.344.953,94	1
- Línea No Utilizada	3.795.037,92		4.240.194,77		3.304.534,36		3.027.824,58		3.198.228,13		3.096.631,12	
- Garantías	8.813.909,00		8.532.272,00		8.164.845,00		7.867.966,00		7.606.740,00		7.587.044,00	
- PROGRAMA REACTIVA PERU	4.180.664,23		3.971.363,81		3.762.078,98		3.552.424,14		3.342.313,98		3.132.514,75	
CREDITOS DIRECTOS												
- CRÉDITOS VIGENTES	6.818.351,72		6.640.362,62		7.039.436,94		6.857.499,75		6.287.473,80		6.306.287,38	1
-- GranE:Cred.Rev.LíneaTarj.Crédito	3.314,13		2.381,38		2.386,11		1.746,49		9.186,49		5.815,35	
-- GranE:Descuentos	226.998,66		204.471,94		165.428,42		300.172,11		235.080,79		104.861,84	1
--- Letras	21.026,29		15.749,08				132.517,30		82.015,45			
--- Otros	205.972,37		188.722,86		165.428,42		167.654,81		153.065,34		104.861,84	1
-- GranE:Préstamos	5.547.064,84		5.804.636,71		5.994.849,85		5.703.472,15		5.237.520,18		5.696.352,40	
--- NoRevolventes	5.547.064,84		5.804.636,71		5.994.849,85		5.703.472,15		5.237.520,18		5.696.352,40	
-- GranE:ArrendamientoFinanc	69.554,64		65.184,34		59.886,69		55.592,06		51.813,97		50.706,98	
-- CRÉDITOS COMERCIO EXTERIOR	971.419,45		563.688,25		816.885,87		796.516,94		753.872,37		448.550,81	
CREDITOS INDIRECTOS												
- CartasFianzaOtorgadas	1.182.889,77		1.161.428,90		1.041.104,74		1.140.747,40		1.123.132,02		1.038.666,56	
LINEA NO UTIL. Y CRED. NO DESEMB.												
- LinCredDescuentos	582.657,34		590.678,03		601.260,40		447.978,12		502.210,58		660.832,07	
- LinCredPréstamos	148.263,00		324.274,67						388.290,00			
- LinCredAvaesFianzas	1.467.222,83		1.439.753,54		1.407.579,45		1.375.713,87		1.354.470,15		1.404.283,01	
- LinCredTarjetaCrédito	20.976,86		21.677,67		21.889,89		20.098,67		15.274,50		18.205,18	
- OtrasLinCred	1.575.917,89		1.863.810,86		1.273.804,62		1.184.033,92		937.982,90		1.013.310,86	
GARANTIAS												
- GARANTIAS RECIBIDAS	8.813.910,52		8.532.273,67		8.164.845,66		7.867.967,19		7.606.741,97		7.587.045,90	
-- 1eraHipotecasInmuebles	4.949.005,40		4.857.627,91		4.682.183,10		4.576.185,20		4.505.519,94		4.671.217,81	
-- OtrasGarantias	102.307,31		100.418,33								96.564,81	
-- Gob. Nacional Reactiva Perú	3.762.597,81		3.574.227,43		3.385.871,08		3.197.181,73		3.008.082,58		2.819.263,28	
-- OtrasGtiasNoPref					96.791,48		94.600,26		93.139,45			

Última fecha reportada por la SBS : 30/04/2022

Operación	JUN 2021 (SBS: MAY2021)		JUL 2021 (SBS: JUN2021)		AGO 2021 (SBS: JUL2021)		SET 2021 (SBS: AGO2021)		OCT 2021 (SBS: SET2021)		NOV 2021 (SBS: OCT2021)	
	Monto *	Dias V.	Monto *	Dias V.	Monto *	Dias V.	Monto *	Dias V.	Monto *	Dias V.	Monto *	Dias V.
Calificación (2)	NOR		NOR		NOR		NOR		NOR		NOR	
RESUMEN												
- Total Deuda	8.033.439,59		8.761.749,63		9.956.428,79	8	9.755.043,66		9.441.604,57		8.939.905,43	
- Línea No Utilizada	116.533,64		21.247,55		2.136.906,44		2.049.221,41		1.684.226,66		3.131.411,52	
- Garantías	9.170.135,00		9.241.006,00		9.392.285,00		9.405.056,00		9.279.526,00		8.911.409,00	
- PROGRAMA REACTIVA PERU	5.020.458,48		4.937.088,54		4.853.701,28		4.807.096,32		4.598.531,30		4.389.864,12	
CREDITOS DIRECTOS												
- CRÉDITOS VIGENTES	6.788.280,51		6.989.882,14		7.668.706,07	8	7.760.824,27		7.974.183,24		7.777.904,24	
-- GranE:Cred.Rev.LíneaTarj.Crédito	3.100,79		3.177,74		4.769,08		3.762,38		2.627,57		2.578,67	
-- GranE:Descuentos	141.401,76		178.397,98		262.654,78	8	154.906,58		219.255,68		285.720,90	
--- Letras	124.019,56		169.643,99		247.451,25	8	140.345,21		159.608,24		77.300,98	
--- Otros	17.382,20		8.753,99		15.203,53		14.561,37		59.647,44		208.419,92	
-- GranE:Préstamos	5.265.582,56		5.775.652,62		6.291.920,47		6.319.492,95		6.090.940,38		6.198.472,99	

--- NoRevolventes	5.265.582,56	5.775.652,62	6.291.920,47	6.319.492,95	6.090.940,38	6.198.472,99
-- GranE:ArrendamientoFinanc		77.735,42	81.402,56	79.242,17	77.079,17	71.335,24
-- CRÉDITOS COMERCIO EXTERIOR	1.378.195,40	954.918,38	1.027.959,18	1.203.420,19	1.584.280,44	1.219.796,44
CRÉDITOS INDIRECTOS						
- CartasFianzaOtorgadas	1.245.159,08	1.771.867,49	2.287.722,72	1.994.219,39	1.467.421,33	1.162.001,19
LINEA NO UTIL. Y CRED. NO DESEMB.						
- LinCredDescuentos			543.392,12	660.337,87	605.564,85	509.000,38
- LinCredPréstamos			404.000,00	408.400,00	276.978,00	
- LinCredAvalessFianzas						1.440.483,74
- LinCredTarjetaCrédito	20.373,50	21.247,55	19.691,92	20.698,62	21.349,97	21.882,33
- CredNoDesembolsados	96.160,14					
- OtrasLinCred			1.169.822,40	959.784,92	780.333,84	1.160.045,07
GARANTIAS						
- GARANTIAS RECIBIDAS	9.170.136,57	9.241.007,57	9.392.285,70	9.405.057,58	9.279.526,72	8.911.411,04
-- 1eraHipotecasInmuebles	4.651.723,94	4.700.458,60	4.922.201,34	4.975.809,47	689.977,00	4.860.064,63
-- Gob. Nacional Reactiva Perú	4.518.412,63	4.443.379,69	4.368.331,15	4.326.386,69	4.138.678,17	3.950.877,71
-- OtrasGtiasNoPref		97.169,28	101.753,21	102.861,42	4.450.871,55	100.468,70

Reportado por : BBVA

Última fecha reportada por la SBS : 30/04/2022

Operación	DIC 2021 (SBS: NOV2021)		ENE 2022 (SBS: DIC2021)		FEB 2022 (SBS: ENE2022)		MAR 2022 (SBS: FEB2022)		ABR 2022 (SBS: MAR2022)		MAY 2022 (SBS: ABR2022)	
	Monto *	Dias V.	Monto *	Dias V.	Monto *	Dias V.	Monto *	Dias V.	Monto *	Dias V.	Monto *	Dias V.
Calificación (2)	NOR		NOR		NOR		NOR		NOR		NOR	
RESUMEN												
- Total Deuda	928.508,78		977.270,75		601.845,31		716.951,17		803.378,07		1.098.141,91	
- Línea No Utilizada	174.762,20		20.000,00		20.000,00		170.143,62		21.801,22		20.426,11	
- Garantías							207.140,00					
CRÉDITOS DIRECTOS												
- CRÉDITOS VIGENTES	928.508,78		977.270,75		601.845,31		716.951,17		803.378,07		1.098.141,91	
-- GranE:Préstamos	251.437,80		246.795,30		115.290,00		225.360,00		369.569,61		383.161,14	
--- Revolventes	251.437,80		246.795,30		115.290,00		225.360,00		369.569,61		383.161,14	
-- CRÉDITOS COMERCIO EXTERIOR	677.070,98		730.475,45		486.555,31		491.591,17		433.808,46		714.980,77	
LINEA NO UTIL. Y CRED. NO DESEMB.												
- LinCredPréstamos	154.762,20						150.143,62		1.801,22		426,11	
- LinCredTarjetaCrédito	20.000,00		20.000,00		20.000,00		20.000,00		20.000,00		20.000,00	
GARANTIAS												
- GARANTIAS RECIBIDAS							207.140,47					
-- GtiasNoPref(AvalyFianza)							207.140,47					

Última fecha reportada por la SBS : 30/04/2022

Operación	JUN 2021 (SBS: MAY2021)		JUL 2021 (SBS: JUN2021)		AGO 2021 (SBS: JUL2021)		SET 2021 (SBS: AGO2021)		OCT 2021 (SBS: SET2021)		NOV 2021 (SBS: OCT2021)	
	Monto *	Dias V.	Monto *	Dias V.	Monto *	Dias V.	Monto *	Dias V.	Monto *	Dias V.	Monto *	Dias V.
Calificación (2)	NOR		NOR		NOR		NOR		NOR		NOR	
RESUMEN												
- Total Deuda	103.871,74		135.030,00		404.000,00		408.400,00		954.761,37		960.747,74	
- Línea No Utilizada	401.800,00		270.770,00		20.000,00		20.000,00		20.000,00		159.617,71	
CRÉDITOS DIRECTOS												
- CRÉDITOS VIGENTES	103.871,74		135.030,00		404.000,00		408.400,00		954.761,37		960.747,74	
-- GranE:Préstamos			135.030,00		404.000,00		408.400,00		416.927,09		259.000,34	
--- Revolventes			135.030,00		404.000,00		408.400,00		416.927,09		259.000,34	
-- CRÉDITOS COMERCIO EXTERIOR	103.871,74								537.834,28		701.747,40	
LINEA NO UTIL. Y CRED. NO DESEMB.												
- LinCredPréstamos	381.800,00		250.770,00								139.617,71	
- LinCredTarjetaCrédito	20.000,00		20.000,00		20.000,00		20.000,00		20.000,00		20.000,00	

Reportado por : INTERBANK

Última fecha reportada por la SBS : 30/04/2022

Operación	DIC 2021 (SBS: NOV2021)		ENE 2022 (SBS: DIC2021)		FEB 2022 (SBS: ENE2022)		MAR 2022 (SBS: FEB2022)		ABR 2022 (SBS: MAR2022)		MAY 2022 (SBS: ABR2022)	
	Monto *	Dias V.	Monto *	Dias V.	Monto *	Dias V.	Monto *	Dias V.	Monto *	Dias V.	Monto *	Dias V.
Calificación (2)	NOR		NOR		NOR		NOR		NOR		NOR	

RESUMEN						
- Total Deuda	744.073,33	865.033,34	933.945,98	933.299,43	584.237,09	924.939,44
- Garantías	1.488.151,00	1.454.968,00	1.087.194,00	1.305.081,00	877.485,00	1.344.759,00
CREDITOS DIRECTOS						
- CRÉDITOS VIGENTES	744.073,33	865.033,34	933.945,98	933.299,43	584.237,09	924.939,44
-- GranE:Préstamos	446.413,80	494.388,00	574.528,50	561.522,00	290.993,58	582.099,00
--- Revolventes	446.413,80	494.388,00	574.528,50	561.522,00	290.993,58	473.499,00
--- NoRevolventes						108.600,00
-- CRÉDITOS COMERCIO EXTERIOR	297.659,53	370.645,34	359.417,48	371.777,43	293.243,51	342.840,44
GARANTIAS						
- GARANTIAS RECIBIDAS	1.488.152,11	1.454.969,13	1.087.195,00	1.305.082,31	877.486,05	1.344.760,12
-- OtrasGtiasNoPref	5,43	5,43	5,43	5,43	5,43	5,43
-- GtiasNoPref(AvalyFianza)	1.488.146,68	1.454.963,70	1.087.189,57	1.305.076,88	877.480,62	1.344.754,69

Última fecha reportada por la SBS : 30/04/2022

Operación	JUN 2021 (SBS: MAY2021)		JUL 2021 (SBS: JUN2021)		AGO 2021 (SBS: JUL2021)		SET 2021 (SBS: AGO2021)		OCT 2021 (SBS: SET2021)		NOV 2021 (SBS: OCT2021)	
	Monto *	Dias V.	Monto *	Dias V.	Monto *	Dias V.	Monto *	Dias V.	Monto *	Dias V.	Monto *	Dias V.
Calificación (2)	NOR		NOR		NOR		NOR		NOR		NOR	
RESUMEN												
- Total Deuda	565.064,00		336.527,78		666.600,00		923.584,62		831.435,65		934.475,46	1
- Garantías	565.069,00		336.532,00		1.228.165,00		1.371.120,00		1.559.526,00		1.868.955,00	
CREDITOS DIRECTOS												
- CRÉDITOS VIGENTES	565.064,00		336.527,78		666.600,00		923.584,62		831.435,65		934.475,46	1
-- GranE:Préstamos	565.064,00		336.527,78		666.600,00		610.890,51		619.900,57		597.951,10	1
--- Revolventes	565.064,00		336.527,78		666.600,00		610.890,51		619.900,57		597.951,10	1
-- CRÉDITOS COMERCIO EXTERIOR							312.694,11		211.535,08		336.524,36	1
GARANTIAS												
- GARANTIAS RECIBIDAS	565.069,43		336.533,21		1.228.165,43		1.371.120,57		1.559.526,75		1.868.956,35	
-- OtrasGtiasNoPref	5,43		5,43		5,43		5,43		5,43		5,43	
-- GtiasNoPref(AvalyFianza)	565.064,00		336.527,78		1.228.160,00		1.371.115,14		1.559.521,32		1.868.950,92	

Reportado por : SCOTIABANK

Última fecha reportada por la SBS : 30/04/2022

Operación	DIC 2021 (SBS: NOV2021)		ENE 2022 (SBS: DIC2021)		FEB 2022 (SBS: ENE2022)		MAR 2022 (SBS: FEB2022)		ABR 2022 (SBS: MAR2022)		MAY 2022 (SBS: ABR2022)	
	Monto *	Dias V.	Monto *	Dias V.	Monto *	Dias V.	Monto *	Dias V.	Monto *	Dias V.	Monto *	Dias V.
Calificación (2)	NOR				NOR		NOR		NOR		NOR	
RESUMEN												
- Total Deuda	87.333,00				807.030,00		788.760,00		776.580,00		805.140,00	
- Línea No Utilizada					807.030,00		788.760,00		776.580,00		805.140,00	
- Garantías	406.200,00											
CREDITOS DIRECTOS												
- CRÉDITOS VIGENTES	87.333,00											
-- CRÉDITOS COMERCIO EXTERIOR	87.333,00											
LINEA NO UTIL. Y CRED. NO DESEMB.												
- LinCredEsqMultilinea					807.030,00		788.760,00		776.580,00		805.140,00	
GARANTIAS												
- GARANTIAS RECIBIDAS	406.200,00											
-- GtiasNoPref(AvalyFianza)	406.200,00											

Última fecha reportada por la SBS : 30/04/2022

Operación	JUN 2021 (SBS: MAY2021)		JUL 2021 (SBS: JUN2021)		AGO 2021 (SBS: JUL2021)		SET 2021 (SBS: AGO2021)		OCT 2021 (SBS: SET2021)		NOV 2021 (SBS: OCT2021)	
	Monto *	Dias V.	Monto *	Dias V.	Monto *	Dias V.	Monto *	Dias V.	Monto *	Dias V.	Monto *	Dias V.
Calificación (2)	NOR		NOR		NOR		NOR		NOR		NOR	
RESUMEN												
- Total Deuda	202.418,90		748.836,71		852.074,41		874.653,31		720.893,64		177.525,41	
- Línea No Utilizada	1.487.790,59		959.080,57		936.413,37		933.313,04					
- Garantías	381.800,00		385.800,00		404.000,00		408.400,00		413.400,00		398.900,00	
CREDITOS DIRECTOS												
- CRÉDITOS VIGENTES	202.418,90		748.836,71		852.074,41		874.653,31		720.893,64		177.525,41	
-- GranE:Descuentos	17.162,29		61.595,86		22.239,14		17.272,57		12.043,82		5.998,41	
--- Letras	17.162,29		61.595,86		22.239,14		17.272,57		12.043,82		5.998,41	
-- GranE:Préstamos					363.600,00		367.560,00		372.060,00			

--- NoRevolventes			363.600,00	367.560,00	372.060,00	
-- CREDITOS COMERCIO EXTERIOR	185.256,61	687.240,85	466.235,27	489.820,74	336.789,82	171.527,00
LINEA NO UTIL. Y CRED. NO DESEMB.						
- LinCredDescuentos	871.263,40	836.137,58	917.844,61	933.049,71		
- LinCredPréstamos	3,81	3,85	4,04	4,08		
- LinCredEsqMultilinea	616.523,38	122.939,14	18.564,72	259,25		
GARANTIAS						
- GARANTIAS RECIBIDAS	381.800,00	385.800,00	404.000,00	408.400,00	413.400,00	398.900,00
-- GtiasNoPref(AvalyFianza)	381.800,00	385.800,00	404.000,00	408.400,00	413.400,00	398.900,00

Reportado por : BANCO GNB PERU

Última fecha reportada por la SBS : 30/04/2022

Operación	DIC 2021 (SBS: NOV2021)		ENE 2022 (SBS: DIC2021)		FEB 2022 (SBS: ENE2022)		MAR 2022 (SBS: FEB2022)		ABR 2022 (SBS: MAR2022)		MAY 2022 (SBS: ABR2022)	
	Monto *	Dias V.	Monto *	Dias V.	Monto *	Dias V.	Monto *	Dias V.	Monto *	Dias V.	Monto *	Dias V.
Calificación (2)	SCAL		SCAL		SCAL		SCAL		SCAL		SCAL	
RESUMEN												
- Garantías	2.895.153,00		2.841.697,00		2.739.063,00		2.677.054,00		2.635.715,00		2.732.648,00	
GARANTIAS												
- GARANTIAS RECIBIDAS	2.895.153,29		2.841.697,73		2.739.063,05		2.677.054,60		2.635.715,63		2.732.648,38	
-- GtiasNoPref(AvalyFianza)	2.895.153,29		2.841.697,73		2.739.063,05		2.677.054,60		2.635.715,63		2.732.648,38	

Última fecha reportada por la SBS : 30/04/2022

Operación	JUN 2021 (SBS: MAY2021)		JUL 2021 (SBS: JUN2021)		AGO 2021 (SBS: JUL2021)		SET 2021 (SBS: AGO2021)		OCT 2021 (SBS: SET2021)		NOV 2021 (SBS: OCT2021)	
	Monto *	Dias V.	Monto *	Dias V.	Monto *	Dias V.	Monto *	Dias V.	Monto *	Dias V.	Monto *	Dias V.
Calificación (2)	SCAL		SCAL		SCAL		SCAL		SCAL		SCAL	
RESUMEN												
- Garantías	2.721.244,00		2.749.754,00		2.879.472,00		2.910.833,00		2.946.470,00		2.843.123,00	
GARANTIAS												
- GARANTIAS RECIBIDAS	2.721.244,53		2.749.754,16		2.879.472,99		2.910.833,59		2.946.470,63		2.843.123,21	
-- GtiasNoPref(AvalyFianza)	2.721.244,53		2.749.754,16		2.879.472,99		2.910.833,59		2.946.470,63		2.843.123,21	

Reportado por : BANCO PICHINCHA

Última fecha reportada por la SBS : 30/04/2022

Operación	DIC 2021 (SBS: NOV2021)		ENE 2022 (SBS: DIC2021)		FEB 2022 (SBS: ENE2022)		MAR 2022 (SBS: FEB2022)		ABR 2022 (SBS: MAR2022)		MAY 2022 (SBS: ABR2022)	
	Monto *	Dias V.	Monto *	Dias V.	Monto *	Dias V.	Monto *	Dias V.	Monto *	Dias V.	Monto *	Dias V.
Calificación (2)												
RESUMEN												

Última fecha reportada por la SBS : 30/04/2022

Operación	JUN 2021 (SBS: MAY2021)		JUL 2021 (SBS: JUN2021)		AGO 2021 (SBS: JUL2021)		SET 2021 (SBS: AGO2021)		OCT 2021 (SBS: SET2021)		NOV 2021 (SBS: OCT2021)	
	Monto *	Dias V.	Monto *	Dias V.	Monto *	Dias V.	Monto *	Dias V.	Monto *	Dias V.	Monto *	Dias V.
Calificación (2)												NOR
RESUMEN												
- Total Deuda												109,97 6
CREDITOS DIRECTOS												
- CRÉDITOS VIGENTES												109,97 6
-- GranE:SobregirosCC												109,97 6

Rectificaciones SBS

Entidad	Periodo SBS	Cuenta	Concepto Rectificación	Dice	Debe Decir
---------	-------------	--------	------------------------	------	------------

Aval/Codeudor

Montos expresados en unidades de soles*

Es Avalista de:				Información reportada por la SBS al 31/03/2022		
Tipo Doc	Nro Documento	Nombre/Razón Social	Act	Pre	12m	

Montos expresados en unidades de soles*

Quiénes lo Avalan:				Información reportada por la SBS al 31/03/2022		
Tipo Doc	Nro Documento	Nombre/Razón Social	Act	Pre	12m	
DNI	06482122	YUPARI ZARATE RICARDO BRUNO				
Institución SBS		Calif. (2)	Saldo *			
BANCO INTERNACIONAL DEL PERÚ		NOR	877.480,62			
DNI	08214681	LU SANCHEZ MARIA JESUS				
Institución SBS		Calif. (2)	Saldo *			
BANCO INTERNACIONAL DEL PERÚ		NOR	877.480,62			

Montos expresados en unidades de soles*

Es Avalista de:				Información Reportada por Entidades de Microfinanzas / Otros Créditos		
Tipo Doc	Nro Documento	Nombre/Razón Social	Act	Pre	12m	

Montos expresados en unidades de soles*

Quiénes lo Avalan:				Información Reportada por Entidades de Microfinanzas / Otros Créditos		
Tipo Doc	Nro Documento	Nombre/Razón Social	Act	Pre	12m	

Documentos Protestados como Deudor/Aceptante

Montos expresados en unidades*

Reportado por la Cámara de Comercio de Lima (CCL)

Documentos Protestados sin Regularizar

	# Doc	Monto (S/) *	Max Días Venc.
Total:	0	0,00	

Tipo de Cambio 3.842

Nro. Secuencia	Tip. **	Acreeedor/Girador	Tipo Doc.	Moneda	Monto *	Monto * (S/)	Boletín	F. Protesto	F. Venc	Días Venc.

**PR: Protestos, CJ: Cobranza Judicial, MO: Moras, PP: Procesos Penales

Montos expresados en unidades*

Reportado por la Cámara de Comercio de Lima (CCL)

Documentos Protestados Regularizados

	# Doc	Monto (S/) *
Total:	0	0,00

Nro. Secuencia	Tip. **	Acreeedor/Girador	Tipo Doc.	Moneda	Monto *	Monto * (S/)	Boletín	F. Protesto	F. Venc.	F. Reg

**PR: Protestos, CJ: Cobranza Judicial, MO: Moras, PP: Procesos Penales

Documentos Protestados como Acreeedor/Girador

Montos expresados en unidades*

Reportado por la Cámara de Comercio de Lima (CCL)

Documentos Protestados sin Regularizar

	# Doc	Monto (S/) *	Max Días Venc.
Total:	71	483.678,48	1,935

Se muestran hasta los 10 primeros documentos ordenados por Fecha de Boletín de la CCL

Tipo de Cambio 3.842

Nro. Secuencia	Tip. Reg.	Deudor/Aceptante	Tipo Doc.	Moneda	Monto *	Monto * (S/)	Boletín	F. Protesto	F. Venc.	Días Venc.
6503655	PR	ABACQUA SOCIEDAD ANONIMA CERRADA	LET	US\$	534,32	2.052,86	03/2022	03/03/2022	16/02/2022	96
6498852	PR	ABACQUA SOCIEDAD ANONIMA CERRADA	LET	US\$	479,97	1.844,04	01/2022	11/01/2022	27/12/2021	147
6484239	PR	ABACQUA SOCIEDAD ANONIMA CERRADA	LET	US\$	402,00	1.544,48	10/2021	15/10/2021	/ /	220
6465660	PR	ABACQUA SOCIEDAD ANONIMA CERRADA	LET	US\$	465,73	1.789,33	06/2021	21/06/2021	/ /	336
6465661	PR	ABACQUA SOCIEDAD ANONIMA CERRADA	LET	US\$	421,90	1.620,94	06/2021	21/06/2021	/ /	336
6456362	PR	ABACQUA SOCIEDAD ANONIMA CERRADA	LET	US\$	851,88	3.272,92	04/2021	20/04/2021	/ /	398
6454881	PR	ABACQUA SOCIEDAD ANONIMA CERRADA	LET	US\$	475,29	1.826,06	04/2021	14/04/2021	/ /	404
6456363	PR	ABACQUA SOCIEDAD ANONIMA CERRADA	LET	US\$	423,82	1.628,32	04/2021	20/04/2021	/ /	398
6427562	PR	AGUA SISTEMA Y TECNOLOGÍA S.A.C	LET	US\$	2.000,82	7.687,15	10/2020	06/03/2020	/ /	808
6429239	PR	D'MONT PERU S.A.C.	LET	US\$	1.957,52	7.520,79	10/2020	02/03/2020	/ /	812

**PR: Protestos, CJ: Cobranza Judicial, MO: Moras, PP: Procesos Penales

Montos expresados en unidades*

Reportado por la Cámara de Comercio de Lima (CCL)

Documentos Protestados Regularizados

	# Doc	Monto (S/) *
Total:	17	213.435,48

Se muestran hasta los 10 primeros documentos ordenados por Fecha de Boletín de la CCL

Nro. Secuencia	Tip. Reg.	Deudor/Aceptante	Tipo Doc.	Moneda	Monto *	Monto * (S/)	Boletín	F. Protesto	F. Venc.	F. Reg
6469971	PR	AQUACENTER CORPORATION PERU S.A.C.	LET	US\$	2.271,63	8.400,49	07/2021	02/07/2021	/ /	12/04/2022
6439507	PR	AQUARA S.A.C.	CHO	US\$	5.648,90	22.522,16	12/2020	01/12/2020	/ /	18/03/2021
6430836	PR	A & B ECOSISTEMAS S.A.C.	LET	US\$	3.132,84	12.490,63	11/2020	05/11/2020	/ /	28/05/2021
6332579	PR	AGUASISTEC PERU SOCIEDAD ANONIMA CERRADA	LET	US\$	1.750,78	6.980,36	12/2019	05/12/2019	/ /	24/08/2020
6338281	PR	SERVICIOS TECNICOS Y TRATAMIENTOS DE AGUAS SAAVEDRA	LET	US\$	1.624,22	6.475,77	12/2019	12/12/2019	/ /	21/09/2020
6337052	PR	HEALTHY PRODUCTS S.A.C.	LET	US\$	1.499,27	5.977,59	12/2019	27/12/2019	/ /	07/07/2020
6309282	PR	A & B ECOSISTEMAS S.A.C.	LET	US\$	1.580,56	6.301,69	10/2019	21/10/2019	/ /	22/01/2020
10004373970	PR	HIDROLED S.A.C.	LET	US\$	5.793,36	23.098,13	08/2019	16/08/2019	/ /	28/01/2021
6265252	PR	D'MONT PERU S.A.C.	LET	US\$	5.841,51	23.290,10	06/2019	10/06/2019	/ /	07/10/2020
6265910	PR	A & B ECOSISTEMAS S.A.C.	LET	US\$	1.018,69	4.061,52	06/2019	25/06/2019	/ /	06/08/2019

**PR: Protestos, CJ: Cobranza Judicial, MO: Moras, PP: Procesos Penales

Detalle de Vencidos

Comercio Exterior

Montos expresados en unidades de dólares

Muestra información reportada por la SUNAT desde el 07/02/2011

Resumen por Ejercicio

Ejercicio	Actividad	Número de Operaciones	Importe USD *	N° Países	3 países con mayor número de operaciones
2022	EXPORTACIÓN	3	32.481,97	2	PANAMA, BOLIVIA
	IMPORTACIÓN	26	1.226.921,51	13	UNITED STATES, CHINA, ITALY
2021	EXPORTACIÓN	3	67.371,99	1	BOLIVIA
	IMPORTACIÓN	121	3.547.910,77	18	CHINA, UNITED STATES, TAIWAN
2020	EXPORTACIÓN	6	54.908,72	3	BOLIVIA, ZONAS FRANCAS DEL PERU, UNITED STATES
	IMPORTACIÓN	124	2.800.239,40	16	CHINA, UNITED STATES, ITALY
2019	EXPORTACIÓN	8	63.104,16	1	BOLIVIA

2018	IMPORTACIÓN	108	2.562.682,19	19	CHINA, UNITED STATES, ITALY
	EXPORTACIÓN	9	111.803,39	1	BOLIVIA
	IMPORTACIÓN	120	2.876.272,13	19	CHINA, UNITED STATES, ITALY

Resumen por Meses

Actividad	Ejercicio	Mes	Número de Operaciones	Importe USD *	N° Países	3 países con mayor número de operaciones	
EXPORTACIÓN	2022	ABRIL	1	16.409,51	1	PANAMA	
		FEBRERO	2	16.072,46	1	BOLIVIA,PANAMA	
	2021	NOVIEMBR	1	7.696,00	1	BOLIVIA	
		MAYO	1	10.531,58	1	BOLIVIA	
	2020	ABRIL	1	49.144,41	1	BOLIVIA	
		OCTUBRE	1	15.046,47	1	BOLIVIA	
		SETIEMBRE	1	11.174,12	1	BOLIVIA	
		MARZO	1	2.912,23	1	BOLIVIA	
		FEBRERO	1	7.310,00	1	ZONAS FRANCAS DEL PERU	
		ENERO	2	18.465,90	1	BOLIVIA,UNITED STATES	
		2019	DICIEMBRE	1	12.163,12	1	BOLIVIA
			JULIO	1	24.140,33	1	BOLIVIA
	MAYO		1	3.132,32	1	BOLIVIA	
	ABRIL		2	6.391,76	1	BOLIVIA	
	2018	MARZO	2	10.640,63	1	BOLIVIA	
		FEBRERO	1	6.636,00	1	BOLIVIA	
		DICIEMBRE	2	13.753,02	1	BOLIVIA	
		OCTUBRE	1	15.977,00	1	BOLIVIA	
		SETIEMBRE	2	32.243,94	1	BOLIVIA	
		AGOSTO	1	20.468,65	1	BOLIVIA	
JUNIO		1	2.550,00	1	BOLIVIA		
MAYO		1	13.175,29	1	BOLIVIA		
MARZO	1	13.635,49	1	BOLIVIA			
IMPORTACIÓN	2022	ABRIL	8	437.893,14	9	CHINA,UNITED STATES,ITALY	
		MARZO	12	487.408,85	9	UNITED STATES,CHINA,GERMANY	
		FEBRERO	4	167.757,97	9	ITALY,MEXICO,ROMANIA	
		ENERO	2	133.861,55	6	ITALY,TAIWAN,UNITED STATES	
	2021	DICIEMBRE	7	272.972,00	10	CHINA,"KOREA, REPUBLIC OF",UNITED KINGDOM	
		NOVIEMBR	4	165.936,13	9	UNITED STATES,CHINA,GERMANY	
		OCTUBRE	12	253.829,06	12	CHINA,ITALY,UNITED STATES	
		SETIEMBRE	4	131.278,94	9	UNITED STATES,TAIWAN,MEXICO	
		AGOSTO	11	452.805,87	10	CHINA,UNITED STATES,ITALY	
		JULIO	16	654.245,45	12	CHINA,UNITED STATES,TAIWAN	
		JUNIO	5	78.854,54	7	UNITED STATES,CHINA,"KOREA, REPUBLIC OF"	
		MAYO	9	222.072,93	10	CHINA,ITALY,TAIWAN	
		ABRIL	12	348.985,90	11	CHINA,UNITED STATES,TAIWAN	
		MARZO	13	299.209,93	12	CHINA,UNITED STATES,TAIWAN	
		FEBRERO	17	354.043,02	12	CHINA,UNITED STATES,ITALY	
		ENERO	11	313.676,01	8	CHINA,UNITED STATES,CANADA	
	2020	DICIEMBRE	18	340.874,08	12	CHINA,UNITED STATES,ITALY	
		NOVIEMBR	12	304.747,25	11	CHINA,UNITED STATES,ITALY	
		OCTUBRE	9	218.517,17	10	CHINA,TAIWAN,UNITED STATES	
		SETIEMBRE	9	269.867,90	13	CHINA,ITALY,TAIWAN	
		AGOSTO	8	186.174,54	11	CHINA,UNITED STATES,TAIWAN	
		JULIO	9	201.607,37	11	CHINA,UNITED STATES,ITALY	
		JUNIO	10	176.336,87	10	CHINA,UNITED STATES,TAIWAN	
		MAYO	13	271.059,90	7	CHINA,ITALY,TAIWAN	
		ABRIL	8	108.562,13	11	CHINA,"KOREA, REPUBLIC OF",MEXICO	
		MARZO	8	151.495,76	9	UNITED STATES,ITALY,CHINA	
		FEBRERO	10	212.739,27	12	CHINA,UNITED STATES,CANADA	
		ENERO	10	358.257,16	11	CHINA,UNITED STATES,CANADA	
	2019	DICIEMBRE	9	211.181,82	12	CHINA,GERMANY,ITALY	
		NOVIEMBR	6	89.071,90	8	CHINA,"KOREA, REPUBLIC OF",ITALY	
		OCTUBRE	9	238.460,29	14	CHINA,UNITED STATES,TAIWAN	
		SETIEMBRE	6	123.835,50	11	CHINA,ITALY,TAIWAN	
AGOSTO		11	221.795,17	12	UNITED STATES,TAIWAN,CANADA		
JULIO		5	69.804,28	8	UNITED STATES,TAIWAN,CANADA		

		JUNIO	8	286.963,61	12	CHINA, ITALY, CANADA
		MAYO	10	295.475,16	11	UNITED STATES, ITALY, CHINA
		ABRIL	11	304.011,76	10	CHINA, UNITED STATES, ITALY
		MARZO	11	268.875,36	14	CHINA, UNITED STATES, TAIWAN
		FEBRERO	9	162.513,57	10	UNITED STATES, ITALY, CHINA
		ENERO	13	290.693,77	10	CHINA, UNITED STATES, TAIWAN
	2018	DICIEMBRE	8	158.836,51	10	CHINA, UNITED STATES, TAIWAN
		NOVIEMBRE	9	157.445,35	11	CHINA, UNITED STATES, ITALY
		OCTUBRE	11	368.406,58	10	CHINA, UNITED STATES, TAIWAN
		SEPTIEMBRE	9	180.078,58	9	ITALY, UNITED STATES, "KOREA, REPUBLIC OF"
		AGOSTO	11	292.623,96	10	CHINA, UNITED STATES, TAIWAN
		JULIO	8	236.598,11	11	UNITED STATES, CHINA, CANADA
		JUNIO	8	132.163,41	10	CHINA, UNITED STATES, ROMANIA
		MAYO	11	256.304,58	11	UNITED STATES, CHINA, ITALY
		ABRIL	13	289.505,76	13	CHINA, UNITED STATES, TAIWAN
		MARZO	8	170.468,71	10	ITALY, CHINA, UNITED STATES
		FEBRERO	9	211.888,77	10	CHINA, UNITED STATES, CANADA
		ENERO	15	421.951,83	12	CHINA, UNITED STATES, TAIWAN

PUBLICACIÓN DIARIO "EL PERUANO"

Reporte Otros Créditos

Institución	DIC 2021		ENE 2022		FEB 2022		MAR 2022		ABR 2022		MAY 2022	
	Monto *	Dias V.	Monto *	Dias V.	Monto *	Dias V.	Monto *	Dias V.	Monto *	Dias V.	Monto *	Dias V.

Institución	JUN 2021		JUL 2021		AGO 2021		SET 2021		OCT 2021		NOV 2021	
	Monto *	Dias V.	Monto *	Dias V.	Monto *	Dias V.	Monto *	Dias V.	Monto *	Dias V.	Monto *	Dias V.

Reporte Otros Créditos por entidades

Sin Información