



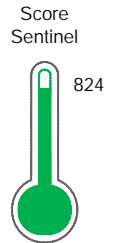
# Reporte de Deudas

El reporte contiene solo los títulos seleccionados

- Información General
- Consulta Rápida
- Principales Acreedores
- Detalle Variación
- Posición Histórica
- Gráficos
- Rep. Vencidos
- Rep. SBS/Microf.
- SBS/Microf. Entidades
- Rectificaciones SBS
- Avalados/Avalistas
- Hechos de Importancia
- Documentos CCL
- Detalle de Vencidos
- Comercio Exterior
- Otros Créditos
- Otros Créd. Entidades
- Otros Rep. Negativos

RUC 20600667611 - ROBIT S.A.C.

Fecha Proceso	Tipo Doc.	N. Doc.	Nota	Deuda Total *	Var.	Actual	Previo	12m
22/05/2023	RUC	20600667611	0.000	14.099,90				



Excelente Puntaje

\* La persona consultada cuenta con los siguientes créditos e indicadores.

Línea de Crédito

## Sentinel Sabio

Bancarizado: SI

### Recomendación de Sentinel Sabio

Evaluación Crediticia



**APROBAR**  
Producto Genérico

Detalle:

- Cumple con todas las reglas de evaluación

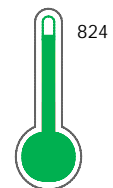
Cuota Estimada Mensual

S/ 631,



### Score Sentinel

Nivel de Riesgo



Excelente Puntaje

Recomendación:

Estadísticamente, en este nivel de score, 8 de 100 empresas podrían caer en incumplimiento en los próximos 12 meses

## Información General

### Datos Principales

25/01/2023: Última actualización de información reportada por SUNAT




Razón Social:	ROBIT S.A.C.	Condición del Contribuyente:	HABIDO
Nombre Comercial:	-		
Tipo de Contribuyente:	SOCIEDAD ANONIMA CERRADA		
Estado de Contribuyente:	ACTIVO		
Inicio de Actividades:	15/09/2015		
Tamaño contribuyente:	PRINCIPAL	Dependencia:	INTENDENCIA LIMA PRICO
Actividad Económica Principal	VTA. MAY. DE OTROS PRODUCTOS.		
Actividad Económica Secundaria 1	-	Actividad Económica Secundaria 2	-
Fecha Inscripción RRPP:	21/08/2015	Número de Partida Registral:	-
Folio:	-	Asiento:	-

Agente de retención

### Direcciones Registradas





Dirección	Fuente
AVENIDA DEL EJERCITO NRO 250 DTO. 201 URBANIZACION SANTA CRUZ MIRAFLORES - LIMA - LIMA	SUNAT - DOMICILIO FISCAL
CARRETERA AUTOPISTA PANAMERICANA SU NRO. 2001 INT. I-13 PUNTA HERMOSA - LIMA - LIMA (KM 38 I-13, I-15)	SUNAT - DEPOSITO

### Representantes Legales

Nro Documento	Nombre de Representante	Act	Pre	12m	Fecha desde que ocupa Cargo	Cargo
07798727	CISNEROS LOPEZ JOSE LUIS				09/07/2018	GERENTE GENERAL

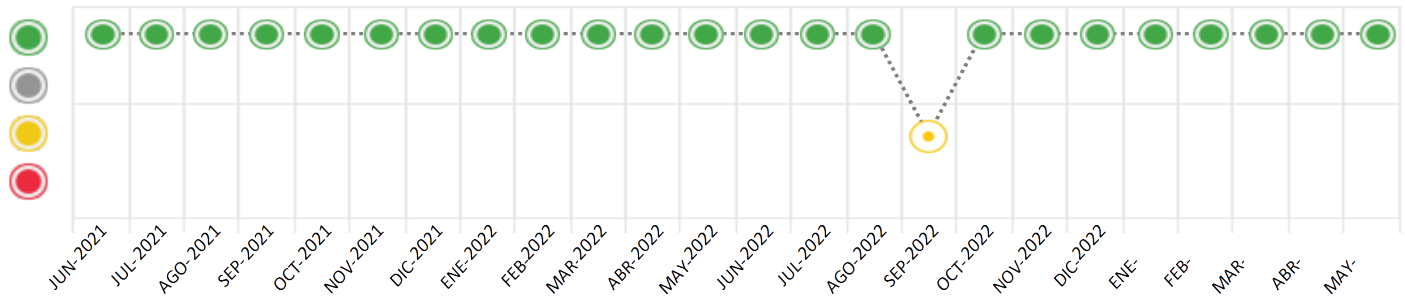
## Consulta Rápida

### Documento de identidad consultado

Fecha Proceso	Tipo Doc.	N. Doc.	Nombre o Raz. Social	Nota	Deuda Total *	Var.	Actual	Previo	12m
22/05/2023	RUC	20600667611	ROBIT S.A.C.	0.000	14.099,90				

Montos expresados en unidades de soles\*

Semáforos de los últimos 24 meses



Semáforo	Descripción
	No registra información de deudas
	Minimo Riesgo: Sin deudas vencidas
	Mediano Riesgo: Deudas con poco atraso*
	Alto Riesgo: Deudas con atraso significativo*

\*Semáforo deuda menor: Deuda vencida menor S/ 100 personas naturales o menor S/ 500 personas jurídicas

Verde: 0 <= Sem. < 0.001  
 Amarillo: 0.001 <= Sem. <= 2  
 Rojo: 2 < Sem. <= 6

Variación	Descripción
	Variación Negativa: La nueva información reportada ha incrementado tu riesgo crediticio
	Variación Positiva: La nueva información ha mejorado tu posición de riesgo
	Variación Porcentual Positiva: El monto total reportado por la SBS/Microfinanzas o número de instituciones financieras ha aumentado
	Variación Porcentual Negativa: El monto total reportado por la SBS/Microfinanzas o número de instituciones financieras ha disminuido
	Aproximadamente igual o igual

## Detalle de la deuda SBS/Microfinanzas

Entidad	Deuda Anterior			Deuda a MAY 2023				Rect. (1)	Disc.
	NOV 2022	FEB 2023	ABR 2023	Fecha Inf.	Calif. (2)	Monto *	Días Venc.		
TOTAL	12.865,60	3.509,93	20.154,08	30/04/2023	NOR	14.099,90	0		

(1) Ver detalle en el cuadro de Rectificaciones SBS

(2) NOR: Normal, CPP: Con Problemas Potenciales, DEF: Deficiente, DUD: Dudoso, PER: Pérdida, SCAL: Sin Calificación

## Detalle de la deuda de Otros Créditos

Entidad	Deuda Anterior			Deuda a MAY 2023				Disc.
	NOV 2022	FEB 2023	ABR 2023	Fecha Inf.	Calif. (2)	Monto	Días Venc.	
TOTAL								

(2) NOR: Normal, CPP: Con Problemas Potenciales, DEF: Deficiente, DUD: Dudoso, PER: Pérdida, SCAL: Sin Calificación

## Detalle de vencidos

# Doc	Fuente - Acreedor	Monto *	Días Venc.

## Utilización de Líneas de Crédito

Instituciones	**	Línea Aprobada	Línea No Utilizada	Línea Utilizada	% L. Ut.
BIF	DES		557.250,00		
BIF	TOT		47.182,58		
TOTAL			604.432,58		0%

\*\*(DES): Descuentos, (TOT): Otras Tarjetas de Crédito

## Principales Acreedores

Montos expresados en unidades de soles\*

## Resumen de Deudas

Descripción de la Deuda	Monto *	Días
Deuda total SBS al 30/04/2023	14.099,90	
% Calificación normal	100.00	
Peor Calificación (2)	NOR	
Otros Créditos	0,00	****

## Detalle de deuda SBS/Microfinanzas

Institución SBS	Calif. (2)	Saldo *	% Ven.	Días Venc.	Rect.(1)
BIF	NOR	14.099,90	0.00		
Deuda Total SBS/MicroFinanzas		14.099,90	0		

## Detalle de Riesgos SBS/Microfinanzas

Concepto	Saldo *
Deuda Directa	14.099,90
Deuda Indirecta	0,00
Deuda Castigada	0,00
Deuda Total SBS/MicroFinanzas	14.099,90
Línea Tarj.Cred. No utilizada	47.182,58
Total Riesgo SBS/MicroFinanzas	61.282,48

## Detalle de deuda Otros Créditos

Empresa	Calif. (2)	Saldo *	% Ven.	Días Venc.	Disc.
Deuda Total Otros Créditos		0,00	0		

## Detalle de vencidos

# Doc	Fuente - Acreedor	Monto *	Días Venc.
-------	-------------------	---------	------------

## Detalle Variación

Montos expresados en unidades de soles\*

## Resumen de la variación

Descripción de la deuda	24/04/2023	22/05/2023	Variación
Score	0.000	0.000	0.000
Nro. Entidades SBS/Microf.	1	1	0
Riesgo Total SBS/Microf. *	20.154,08	14.099,90	
Deuda Directa	20.154,08	14.099,90	-6.054,18
Deuda Indirecta	0,00	0,00	0,00
Deuda Castigada	0,00	0,00	0,00

Variación del Riesgo Total SBS/Microf. *	Antes	22/05/2023	Variación
Último Mes	20.154,08	14.099,90	-6.054,18
Último Trimestre	3.509,93	14.099,90	10.589,97
Último Semestre	12.865,60	14.099,90	1.234,30
Último Año	72.294,42	14.099,90	-58.194,52

Calificación SBS/Microf.	24/04/2023	22/05/2023	Variación
% NOR (Normal)	100.00	100.00	0.00
% CPP (Con Problemas Potenciales)	0.00	0.00	0.00
% DEF (Deficiente)	0.00	0.00	0.00
% DUD (Dudoso)	0.00	0.00	0.00
% PER (Pérdida)	0.00	0.00	0.00

Deuda vencida *	24/04/2023	22/05/2023	Variación
Total deuda vencida	0,00	0,00	0,00
Deuda por Otros Créditos *	24/04/2023	22/05/2023	Variación

Total deuda otros créditos	0,00	0,00	0,00
----------------------------	------	------	------

## Detalle de la variación

Fuente - Acreedor *	24/04/2023	22/05/2023	Variación
---------------------	------------	------------	-----------


## Posición Histórica

Montos expresados en unidades de soles\*

Fecha de Proceso	Sema. Actual	Sem. Riesgo	Var.	Superintendencia de Banca y Seguros (SBS/Microfinan.)				Otros Créditos	Otros Vencidos *				Ctas. Cerr./Anu.		Otros Repor. Negati.		
				# Enti.	Deuda Total *	% Cali. normal	Peor Califi. (2)		Deuda Vencida *	Protestos	Docs. Impagos	Deuda Tributaria	Deuda Laboral	Cta. Cte.		Tar. Créd.	
22/05/2023	●	0.000	⊗	1	14.099,90	100.00	NOR	0,00	0,00	0,00	0,00	0,00	0,00	0	0	0	
24/04/2023	●	0.000	⊗	1	20.154,08	100.00	NOR	0,00	0,00	0,00	0,00	0,00	0,00	0,00	0	0	0
22/03/2023	●	0.000	⊗	1	13.790,53	100.00	NOR	0,00	0,00	0,00	0,00	0,00	0,00	0,00	0	0	0
21/02/2023	●	0.000	⊗	1	3.509,93	100.00	NOR	0,00	0,00	0,00	0,00	0,00	0,00	0,00	0	0	0
23/01/2023	●	0.000	⊗	1	15.950,86	100.00	NOR	0,00	0,00	0,00	0,00	0,00	0,00	0,00	0	0	0
22/12/2022	●	0.000	⊗	1	15.076,94	100.00	NOR	0,00	0,00	0,00	0,00	0,00	0,00	0,00	0	0	0
23/11/2022	●	0.000	⊗	1	12.865,60	100.00	NOR	0,00	0,00	0,00	0,00	0,00	0,00	0,00	0	0	0
24/10/2022	●	0.000	⊗	1	9.369,90	100.00	NOR	0,00	0,00	0,00	0,00	0,00	0,00	0,00	0	0	0
19/10/2022	●	0.000	▲	1	18.136,99	100.00	NOR	0,00	0,00	0,00	0,00	0,00	0,00	0,00	0	0	0
22/09/2022	●	0.070	⊗	1	18.136,99	100.00	NOR	0,00	0,00	0,00	0,00	439,00	0,00	0,00	0	0	0
12/09/2022	●	0.074	▼	1	17.219,17	100.00	NOR	0,00	0,00	0,00	0,00	439,00	0,00	0,00	0	0	0
22/08/2022	●	0.000	⊗	1	17.219,17	100.00	NOR	0,00	0,00	0,00	0,00	0,00	0,00	0,00	0	0	0
22/07/2022	●	0.000	⊗	2	239.050,35	100.00	NOR	0,00	0,00	0,00	0,00	0,00	0,00	0,00	0	0	0
23/06/2022	●	0.000	⊗	2	248.295,56	100.00	NOR	0,00	0,00	0,00	0,00	0,00	0,00	0,00	0	0	0
23/05/2022	●	0.000	⊗	2	72.294,42	100.00	NOR	0,00	0,00	0,00	0,00	0,00	0,00	0,00	0	0	0
25/04/2022	●	0.000	⊗	2	105.708,41	100.00	NOR	0,00	0,00	0,00	0,00	0,00	0,00	0,00	0	0	0
22/03/2022	●	0.000	⊗	2	119.146,14	100.00	NOR	0,00	0,00	0,00	0,00	0,00	0,00	0,00	0	0	0
23/02/2022	●	0.000	⊗	2	196.722,33	100.00	NOR	0,00	0,00	0,00	0,00	0,00	0,00	0,00	0	0	0
24/01/2022	●	0.000	⊗	2	291.855,55	100.00	NOR	0,00	0,00	0,00	0,00	0,00	0,00	0,00	0	0	0
21/12/2021	●	0.000	⊗	1	20.278,09	100.00	NOR	0,00	0,00	0,00	0,00	0,00	0,00	0,00	0	0	0
23/11/2021	●	0.000	⊗	1	16.116,73	100.00	NOR	0,00	0,00	0,00	0,00	0,00	0,00	0,00	0	0	0
22/10/2021	●	0.000	⊗	1	38.761,78	100.00	NOR	0,00	0,00	0,00	0,00	0,00	0,00	0,00	0	0	0
23/09/2021	●	0.000	⊗	1	5.319,04	100.00	NOR	0,00	0,00	0,00	0,00	0,00	0,00	0,00	0	0	0
23/08/2021	●	0.000	⊗	1	22.596,10	100.00	NOR	0,00	0,00	0,00	0,00	0,00	0,00	0,00	0	0	0
24/07/2021	●	0.000	⊗	1	44.420,87	100.00	NOR	0,00	0,00	0,00	0,00	0,00	0,00	0,00	0	0	0
23/06/2021	●	0.000	⊗	1	3.200,93	100.00	NOR	0,00	0,00	0,00	0,00	0,00	0,00	0,00	0	0	0

## Gráficos

Montos expresados en unidades de soles\*



NOR: Normal, CPP: Con Problemas Potenciales, DEF: Deficiente, DUD: Dudoso, PER: Pérdida, SCAL: Sin Calificación

## Reporte de Vencidos

Montos expresados en unidades de soles\*

Fuente - Acreedor	FEB 2023			MAR 2023			ABR 2023			MAY 2023		
	# Docs.	Monto *	Dias V.	# Docs.	Monto *	Dias V.	# Docs.	Monto *	Dias V.	# Docs.	Monto *	Dias V.
Documentos Impagos												
CLARO SERVICIOS		0,00			0,00			0,00			0,00	
Total	0			0			0			0		

Montos expresados en unidades de soles\*

Fuente - Acreedor	OCT 2022			NOV 2022			DIC 2022			ENE 2023		
	# Docs.	Monto *	Dias V.	# Docs.	Monto *	Dias V.	# Docs.	Monto *	Dias V.	# Docs.	Monto *	Dias V.
Documentos Impagos												
CLARO SERVICIOS		0,00	0		0,00			0,00			0,00	
Total	0			0			0			0		

Montos expresados en unidades de soles\*

Fuente - Acreedor	JUN 2022			JUL 2022			AGO 2022			SET 2022		
	# Docs.	Monto *	Dias V.	# Docs.	Monto *	Dias V.	# Docs.	Monto *	Dias V.	# Docs.	Monto *	Dias V.
Documentos Impagos												
CLARO SERVICIOS		0,00			0,00			0,00		1	439,00	23
Total	0			0			0			1	439,00	23

## Reporte SBS/Microfinanzas

Montos expresados en unidades de soles\*

Última fecha reportada por la SBS : 30/04/2023

ÚLTIMOS 6 MESES		DIC 2022 (SBS: NOV 2022)	ENE 2023 (SBS: DIC 2022)	FEB 2023 (SBS: ENE 2023)	MAR 2023 (SBS: FEB 2023)	ABR 2023 (SBS: MAR 2023)	MAY 2023 (SBS: ABR 2023)
% Porcentaje	NOR (Normal)	100.00	100.00	100.00	100.00	100.00	100.00
	CPP (Con Problemas Pote.)	0.00	0.00	0.00	0.00	0.00	0.00
de	DEF (Deficiente)	0.00	0.00	0.00	0.00	0.00	0.00
Calificación	DUD (Dudoso)	0.00	0.00	0.00	0.00	0.00	0.00
	PER (Pérdida)	0.00	0.00	0.00	0.00	0.00	0.00

Institución	DIC 2022 (SBS: NOV 2022)		ENE 2023 (SBS: DIC 2022)		FEB 2023 (SBS: ENE 2023)		MAR 2023 (SBS: FEB 2023)		ABR 2023 (SBS: MAR 2023)		MAY 2023 (SBS: ABR 2023)	
	Monto *	Dias V.	Monto *	Dias V.	Monto *	Dias V.	Monto *	Dias V.	Monto *	Dias V.	Monto *	Dias V.
BIF	15.076,94		15.950,86		3.509,93		13.790,53		20.154,08		14.099,90	
BCP												
TOTAL	15.076,94		15.950,86		3.509,93		13.790,53		20.154,08		14.099,90	

Última fecha reportada por la SBS : 30/04/2023

Operación	DIC 2022 (SBS: NOV 2022)		ENE 2023 (SBS: DIC 2022)		FEB 2023 (SBS: ENE 2023)		MAR 2023 (SBS: FEB 2023)		ABR 2023 (SBS: MAR 2023)		MAY 2023 (SBS: ABR 2023)	
	Monto *	Dias V.	Monto *	Dias V.	Monto *	Dias V.	Monto *	Dias V.	Monto *	Dias V.	Monto *	Dias V.
RESUMEN												
- Total Deuda	15.076,94		15.950,86		3.509,93		13.790,53		20.154,08		14.099,90	
- Línea No Utilizada	587.746,05		631.842,03		637.167,07		619.893,45		606.203,90		604.432,58	
CREDITOS DIRECTOS												
- CRÉDITOS VIGENTES	15.076,94		15.950,86		3.509,93		13.790,53		20.154,08		14.099,90	
-- GranE: Cred.Rev.LíneaTarj.Crédito	15.076,94		15.950,86		3.509,93		13.790,53		20.154,08		14.099,90	
LINEA NO UTIL. Y CRED. NO DESEMB.												
- LinCredDescuentos	577.800,00		572.100,00		577.200,00		570.900,00		564.300,00		557.250,00	
- LinCredTarjetaCrédito	9.946,05		59.742,03		59.967,07		48.993,45		41.903,90		47.182,58	

Montos expresados en unidades de soles\*

Última fecha reportada por la SBS : 30/04/2023

6 MESES ANTERIORES	JUN 2022 (SBS: MAY 2022)	JUL 2022 (SBS: JUN 2022)	AGO 2022 (SBS: JUL 2022)	SET 2022 (SBS: AGO 2022)	OCT 2022 (SBS: SET 2022)	NOV 2022 (SBS: OCT 2022)





NOR (Normal)	100.00	100.00	100.00	100.00	100.00	100.00
% Porcentaje de	0.00	0.00	0.00	0.00	0.00	0.00
Calificación	0.00	0.00	0.00	0.00	0.00	0.00
DEF (Deficiente)	0.00	0.00	0.00	0.00	0.00	0.00
DUD (Dudoso)	0.00	0.00	0.00	0.00	0.00	0.00
PER (Pérdida)	0.00	0.00	0.00	0.00	0.00	0.00

Institución	JUN 2022 (SBS: MAY 2022)		JUL 2022 (SBS: JUN 2022)		AGO 2022 (SBS: JUL 2022)		SET 2022 (SBS: AGO 2022)		OCT 2022 (SBS: SET 2022)		NOV 2022 (SBS: OCT 2022)	
	Monto *	Dias V.	Monto *	Dias V.	Monto *	Dias V.	Monto *	Dias V.	Monto *	Dias V.	Monto *	Dias V.
BIF	216.037,76		222.370,26		17.219,17		18.136,99		9.369,90		12.865,60	
BCP	32.257,80		16.680,09									
TOTAL	248.295,56		239.050,35		17.219,17		18.136,99		9.369,90		12.865,60	

Última fecha reportada por la SBS : 30/04/2023

Operación	JUN 2022 (SBS: MAY 2022)		JUL 2022 (SBS: JUN 2022)		AGO 2022 (SBS: JUL 2022)		SET 2022 (SBS: AGO 2022)		OCT 2022 (SBS: SET 2022)		NOV 2022 (SBS: OCT 2022)	
	Monto *	Dias V.	Monto *	Dias V.	Monto *	Dias V.	Monto *	Dias V.	Monto *	Dias V.	Monto *	Dias V.
RESUMEN												
- Total Deuda	248.295,56		239.050,35		17.219,17		18.136,99		9.369,90		12.865,60	
- Línea No Utilizada	361.034,84		374.036,83		596.245,83		583.434,01		16.491,61		611.241,39	
CREDITOS DIRECTOS												
- CRÉDITOS VIGENTES	248.295,56		239.050,35		17.219,17		18.136,99		9.369,90		12.865,60	
-- GranE: Cred. Rev. Línea Tarj. Crédito	1.354,93		494,60		17.219,17		18.136,99		9.369,90		12.865,60	
-- GranE: Descuentos	214.682,83		221.875,66									
--- Letras	214.682,83		221.875,66									
-- Pyme: Descuentos	32.257,80		16.680,09									
--- Otros	32.257,80		16.680,09									
LINEA NO UTIL. Y CRED. NO DESEMB.												
- LinCredDescuentos	338.333,28		349.668,95		588.000,00		576.600,00				598.200,00	
- LinCredTarjetaCrédito	22.701,56		24.367,88		8.245,83		6.834,01		16.491,61		13.041,39	

## Reporte SBS/Microfinanzas por entidades

Reportado por : BIF

Última fecha reportada por la SBS : 30/04/2023

Operación	DIC 2022 (SBS: NOV2022)		ENE 2023 (SBS: DIC2022)		FEB 2023 (SBS: ENE2023)		MAR 2023 (SBS: FEB2023)		ABR 2023 (SBS: MAR2023)		MAY 2023 (SBS: ABR2023)	
	Monto *	Dias V.	Monto *	Dias V.	Monto *	Dias V.	Monto *	Dias V.	Monto *	Dias V.	Monto *	Dias V.
Calificación (2)	NOR		NOR		NOR		NOR		NOR		NOR	
RESUMEN												
- Total Deuda	15.076,94		15.950,86		3.509,93		13.790,53		20.154,08		14.099,90	
- Línea No Utilizada	587.746,05		631.842,03		637.167,07		619.893,45		606.203,90		604.432,58	
CREDITOS DIRECTOS												
- CRÉDITOS VIGENTES	15.076,94		15.950,86		3.509,93		13.790,53		20.154,08		14.099,90	
-- GranE: Cred. Rev. Línea Tarj. Crédito	15.076,94		15.950,86		3.509,93		13.790,53		20.154,08		14.099,90	
LINEA NO UTIL. Y CRED. NO DESEMB.												
- LinCredDescuentos	577.800,00		572.100,00		577.200,00		570.900,00		564.300,00		557.250,00	
- LinCredTarjetaCrédito	9.946,05		59.742,03		59.967,07		48.993,45		41.903,90		47.182,58	

Última fecha reportada por la SBS : 30/04/2023

Operación	JUN 2022 (SBS: MAY2022)		JUL 2022 (SBS: JUN2022)		AGO 2022 (SBS: JUL2022)		SET 2022 (SBS: AGO2022)		OCT 2022 (SBS: SET2022)		NOV 2022 (SBS: OCT2022)	
	Monto *	Dias V.	Monto *	Dias V.	Monto *	Dias V.	Monto *	Dias V.	Monto *	Dias V.	Monto *	Dias V.
Calificación (2)	NOR		NOR		NOR		NOR		NOR		NOR	
RESUMEN												
- Total Deuda	216.037,76		222.370,26		17.219,17		18.136,99		9.369,90		12.865,60	
- Línea No Utilizada	361.034,84		374.036,83		596.245,83		583.434,01		16.491,61		611.241,39	
CREDITOS DIRECTOS												
- CRÉDITOS VIGENTES	216.037,76		222.370,26		17.219,17		18.136,99		9.369,90		12.865,60	
-- GranE: Cred. Rev. Línea Tarj. Crédito	1.354,93		494,60		17.219,17		18.136,99		9.369,90		12.865,60	
-- GranE: Descuentos	214.682,83		221.875,66									



--- Letras	214.682,83	221.875,66						
LINEA NO UTIL. Y CRED. NO DESEMB.								
- LinCredDescuentos	338.333,28	349.668,95	588.000,00	576.600,00			598.200,00	
- LinCredTarjetaCrédito	22.701,56	24.367,88	8.245,83	6.834,01	16.491,61		13.041,39	

Reportado por : BCP

Última fecha reportada por la SBS : 30/04/2023

Operación	DIC 2022 (SBS: NOV2022)		ENE 2023 (SBS: DIC2022)		FEB 2023 (SBS: ENE2023)		MAR 2023 (SBS: FEB2023)		ABR 2023 (SBS: MAR2023)		MAY 2023 (SBS: ABR2023)	
	Monto *	Dias V.	Monto *	Dias V.	Monto *	Dias V.	Monto *	Dias V.	Monto *	Dias V.	Monto *	Dias V.
Calificación (2)												
RESUMEN												

Última fecha reportada por la SBS : 30/04/2023

Operación	JUN 2022 (SBS: MAY2022)		JUL 2022 (SBS: JUN2022)		AGO 2022 (SBS: JUL2022)		SET 2022 (SBS: AGO2022)		OCT 2022 (SBS: SET2022)		NOV 2022 (SBS: OCT2022)	
	Monto *	Dias V.	Monto *	Dias V.	Monto *	Dias V.	Monto *	Dias V.	Monto *	Dias V.	Monto *	Dias V.
Calificación (2)		NOR		NOR								
RESUMEN												
- Total Deuda	32.257,80		16.680,09									
CREDITOS DIRECTOS												
- CREDITOS VIGENTES	32.257,80		16.680,09									
-- Pyme:Descuentos	32.257,80		16.680,09									
--- Otros	32.257,80		16.680,09									

## Rectificaciones SBS

Entidad	Periodo SBS	Cuenta	Concepto Rectificación	Dice	Debe Decir
---------	-------------	--------	------------------------	------	------------

## Aval/Codeudor

Montos expresados en unidades de soles\*

Es Avalista de:

Información reportada por la SBS al 28/02/2023

Tipo Doc	Nro Documento	Nombre/Razón Social	Act	Pre	12m
----------	---------------	---------------------	-----	-----	-----

Montos expresados en unidades de soles\*

Quiénes lo Avalan:

Información reportada por la SBS al 28/02/2023

Tipo Doc	Nro Documento	Nombre/Razón Social	Act	Pre	12m
----------	---------------	---------------------	-----	-----	-----

Montos expresados en unidades de soles\*

Es Avalista de:

Información Reportada por Entidades de Microfinanzas / Otros Créditos

Tipo Doc	Nro Documento	Nombre/Razón Social	Act	Pre	12m
----------	---------------	---------------------	-----	-----	-----

Montos expresados en unidades de soles\*

Quiénes lo Avalan:

Información Reportada por Entidades de Microfinanzas / Otros Créditos

Tipo Doc	Nro Documento	Nombre/Razón Social	Act	Pre	12m
----------	---------------	---------------------	-----	-----	-----

## Documentos Protestados como Deudor/Aceptante

Montos expresados en unidades\*

Reportado por la Cámara de Comercio de Lima (CCL)

## Documentos Protestados sin Regularizar

	# Doc	Monto (S/) *	Max Días Venc.
Total:	0	0,00	

Tipo de Cambio 3.679

Nro. Secuencia	Tip. Reg.	Acreedor/Girador	Tipo Doc.	Moneda	Monto *	Monto * (S/)	Boletín	F. Protesto	F. Venc	Días Venc.
----------------	-----------	------------------	-----------	--------	---------	--------------	---------	-------------	---------	------------

\*\*PR: Protestos, CJ: Cobranza Judicial, MO: Moras, PP: Procesos Penales

Montos expresados en unidades\*

Reportado por la Cámara de Comercio de Lima (CCL)

## Documentos Protestados Regularizados

	# Doc	Monto (S/) *
Total:	0	0,00

Nro. Secuencia	Tip. Reg.	Acreedor/Girador	Tipo Doc.	Moneda	Monto *	Monto * (S/)	Boletín	F. Protesto	F. Venc.	F. Reg
----------------	-----------	------------------	-----------	--------	---------	--------------	---------	-------------	----------	--------

\*\*PR: Protestos, CJ: Cobranza Judicial, MO: Moras, PP: Procesos Penales

## Documentos Protestados como Acreedor/Girador

Montos expresados en unidades\*

Reportado por la Cámara de Comercio de Lima (CCL)

## Documentos Protestados sin Regularizar

	# Doc	Monto (S/) *	Max Días Venc.
Total:	37	682.651,91	1,910

Se muestran hasta los 10 primeros documentos ordenados por Fecha de Boletín de la CCL

Tipo de Cambio 3.679

Nro. Secuencia	Tip. Reg.	Deudor/Aceptante	Tipo Doc.	Moneda	Monto *	Monto * (S/)	Boletín	F. Protesto	F. Venc	Días Venc.
6072397	PR	VALENTINE CONSULTING ENGINEERS S.A.C. - VALENTINE S.A.C	CHQ	S/.	5.363,30	5.363,30	02/2018	27/02/2018	/ /	1,910

\*\*PR: Protestos, CJ: Cobranza Judicial, MO: Moras, PP: Procesos Penales

Montos expresados en unidades\*

Reportado por la Cámara de Comercio de Lima (CCL)

## Documentos Protestados Regularizados

	# Doc	Monto (S/) *
Total:	18	601.193,46

Se muestran hasta los 10 primeros documentos ordenados por Fecha de Boletín de la CCL

Nro. Secuencia	Tip. Reg.	Deudor/Aceptante	Tipo Doc.	Moneda	Monto *	Monto * (S/)	Boletín	F. Protesto	F. Venc.	F. Reg
6558056	PR	INCOTEC CIMENTACIONES DEL PERU S.A.C.	LET	US\$	3.532,92	13.110,67	02/2023	02/02/2023	18/01/2023	15/05/2023
6541075	PR	VAHO INGENIEROS S.A.C.	LET	US\$	7.495,36	28.587,30	10/2022	31/10/2022	14/10/2022	20/01/2023
6540678	PR	VAHO INGENIEROS S.A.C.	LET	US\$	3.228,48	12.313,42	10/2022	17/10/2022	02/10/2022	20/01/2023
6521125	PR	COMPAÑIA MINERA LINCUNA S.A.	LET	US\$	58.583,28	223.436,63	07/2022	12/07/2022	/ /	03/10/2022
6450328	PR	INCOTEC CIMENTACIONES DEL PERU S.A.C.	LET	US\$	5.203,33	19.845,50	03/2021	15/03/2021	/ /	28/04/2021
6419787	PR	OPERMIN S.A.C.	LET	US\$	3.299,46	12.584,14	09/2020	15/09/2020	/ /	09/03/2021
6413460	PR	OPERMIN S.A.C.	LET	US\$	1.704,90	6.502,49	09/2020	03/09/2020	/ /	09/03/2021
6409456	PR	OPERMIN S.A.C.	LET	US\$	4.673,27	17.823,85	08/2020	03/08/2020	/ /	09/03/2021
6395739	PR	OPERMIN S.A.C.	LET	US\$	2.488,71	9.491,94	08/2020	25/08/2020	/ /	07/10/2020
6397575	PR	OPERMIN S.A.C.	LET	US\$	5.632,38	21.481,90	07/2020	03/07/2020	/ /	07/10/2020

\*\*PR: Protestos, CJ: Cobranza Judicial, MO: Moras, PP: Procesos Penales

## Detalle de Vencidos

## Comercio Exterior

Montos expresados en unidades de dólares

Muestra información reportada por la SUNAT desde el 07/02/2011

## Resumen por Ejercicio

Ejercicio	Actividad	Número de Operaciones	Importe USD *	N° Países	3 países con mayor número de operaciones
2023	EXPORTACIÓN	9	67.454,77	7	AUSTRALIA, BRAZIL, CHILE
	IMPORTACIÓN	1	3.345,39	1	ITALY
2022	EXPORTACIÓN	48	807.379,78	17	CHILE, UNITED STATES, EL SALVADOR
	IMPORTACIÓN	149	4.190.069,08	12	FINLAND, "KOREA, REPUBLIC OF", UNITED KINGDOM
2021	EXPORTACIÓN	54	493.830,60	17	UNITED STATES, CHILE, COLOMBIA
	IMPORTACIÓN	212	4.713.016,80	12	FINLAND, "KOREA, REPUBLIC OF", UNITED KINGDOM
2020	EXPORTACIÓN	46	651.403,39	18	UNITED STATES, URUGUAY, COLOMBIA
	IMPORTACIÓN	146	2.617.450,47	12	"KOREA, REPUBLIC OF", FINLAND, AUSTRALIA
2019	EXPORTACIÓN	73	876.685,04	20	UNITED STATES, COLOMBIA, MEXICO
	IMPORTACIÓN	132	3.526.458,57	13	FINLAND, "KOREA, REPUBLIC OF", UNITED KINGDOM

## Resumen por Meses

Actividad	Ejercicio	Mes	Número de Operaciones	Importe USD *	N° Países	3 países con mayor número de operaciones
EXPORTACIÓN	2023	MAYO	2	9.950,34	2	AUSTRALIA, CHILE
		ABRIL	3	21.277,71	2	BRAZIL, COLOMBIA, EL SALVADOR
		MARZO	1	6.547,00	2	FINLAND
		FEBRERO	2	25.839,72	2	AUSTRALIA, ECUADOR
		ENERO	1	3.840,00	2	BRAZIL
	2022	DICIEMBRE	1	7.053,38	6	CHILE
		NOVIEMBRE	8	117.799,18	6	CHILE, COLOMBIA, ECUADOR
		OCTUBRE	3	25.938,00	6	BOLIVIA, BRAZIL, COSTA RICA
		SETIEMBRE	4	114.175,99	6	CHILE, COSTA RICA, ECUADOR
		AGOSTO	1	7.400,00	6	EL SALVADOR
		JULIO	2	45.715,50	6	ECUADOR, EL SALVADOR
		JUNIO	2	7.163,21	6	COLOMBIA, UNITED STATES
		MAYO	7	89.770,80	6	UNITED STATES, SOUTH AFRICA, AUSTRALIA
		ABRIL	4	76.933,05	6	ARGENTINA, COLOMBIA, COSTA RICA
		MARZO	5	141.594,76	6	COLOMBIA, ECUADOR, UNITED STATES
		FEBRERO	5	55.567,80	6	EL SALVADOR, UNITED STATES, AUSTRALIA
		ENERO	6	118.268,11	6	BRAZIL, CHILE, COSTA RICA
	2021	DICIEMBRE	4	37.764,20	5	CHILE, UNITED STATES, CANADA
		NOVIEMBRE	3	41.532,84	5	COLOMBIA, FINLAND, SOUTH AFRICA
		OCTUBRE	6	45.048,00	5	ARGENTINA, CHILE, FINLAND
		SETIEMBRE	4	78.847,85	5	CHILE, COSTA RICA, ECUADOR
		AGOSTO	4	41.889,95	5	CHILE, UNITED STATES
		JULIO	6	50.665,12	5	CHILE, COSTA RICA, FINLAND
		JUNIO	2	22.260,33	5	COLOMBIA, ECUADOR
		MAYO	6	45.454,53	5	UNITED STATES, COLOMBIA, GERMANY
	2020	ABRIL	3	12.188,39	5	COLOMBIA, ECUADOR, MEXICO
		MARZO	2	5.917,00	5	"KOREA, REPUBLIC OF", EL SALVADOR
FEBRERO		6	52.570,81	5	MEXICO, PANAMA, AUSTRALIA	
ENERO		8	59.691,58	5	COLOMBIA, COSTA RICA, ECUADOR	
DICIEMBRE		7	51.092,81	1	COLOMBIA, EL SALVADOR, UNITED STATES	
NOVIEMBRE		4	86.118,08	1	COSTA RICA, ECUADOR, FINLAND	
OCTUBRE		6	44.705,32	1	AUSTRALIA, SOUTH AFRICA, COLOMBIA	
2019	SETIEMBRE	4	31.841,51	1	ECUADOR, GUATEMALA, MEXICO	
	AGOSTO	5	90.268,97	1	"KOREA, REPUBLIC OF", UNITED STATES, ARGENTINA	
	JULIO	7	147.180,97	1	UNITED STATES, URUGUAY, SOUTH AFRICA	

		JUNIO	1	34.318,31	1	UNITED STATES
		MAYO	1	6.434,50	1	URUGUAY
		ABRIL	1	6.246,53	1	CHILE
		MARZO	2	56.370,05	1	CHILE, GUATEMALA
		FEBRERO	5	39.414,97	1	UNITED STATES, URUGUAY, ARGENTINA
	2019	ENERO	3	57.411,37	1	ARGENTINA, COLOMBIA, COSTA RICA
		DICIEMBRE	9	97.336,47	5	SOUTH AFRICA, AUSTRALIA, CHILE
		NOVIEMBR	9	142.180,43	5	BRAZIL, CHILE, COLOMBIA
		OCTUBRE	6	19.340,32	5	GERMANY, ECUADOR, FINLAND
		SETIEMBRE	10	236.963,54	5	UNITED STATES, SOUTH AFRICA, URUGUAY
		AGOSTO	7	59.259,77	5	BOLIVIA, BRAZIL, COLOMBIA
		JULIO	10	38.875,72	5	COLOMBIA, UNITED STATES, UNITED ARAB EMIRATES
		JUNIO	2	42.365,90	5	COLOMBIA, UNITED STATES
		MAYO	4	103.824,42	5	ARGENTINA, BOLIVIA, COSTA RICA
		ABRIL	5	65.138,71	5	COLOMBIA, MEXICO, NICARAGUA
		MARZO	4	34.710,91	5	COSTA RICA, URUGUAY
		FEBRERO	5	34.293,83	5	MEXICO, UNITED STATES, ECUADOR
		ENERO	2	2.395,02	5	MEXICO, URUGUAY
IMPORTACIÓN	2023	ABRIL	1	3.345,39	1	ITALY
	2022	DICIEMBRE	4	29.327,18	3	CHINA, UNITED KINGDOM, ITALY
		NOVIEMBR	5	98.219,58	3	FINLAND, "KOREA, REPUBLIC OF", AUSTRALIA
		OCTUBRE	15	597.118,43	3	FINLAND, UNITED KINGDOM, "KOREA, REPUBLIC OF"
		SETIEMBRE	8	152.554,34	6	FINLAND, UNITED KINGDOM, ITALY
		AGOSTO	23	367.800,00	7	FINLAND, "KOREA, REPUBLIC OF", UNITED KINGDOM
		JULIO	9	133.557,70	5	FINLAND, UNITED KINGDOM, ITALY
		JUNIO	16	865.303,02	6	FINLAND, "KOREA, REPUBLIC OF", SWEDEN
		MAYO	16	442.607,19	5	FINLAND, "KOREA, REPUBLIC OF", UNITED KINGDOM
		ABRIL	12	340.099,61	4	"KOREA, REPUBLIC OF", FINLAND, AUSTRALIA
		MARZO	16	387.204,01	5	FINLAND, "KOREA, REPUBLIC OF", AUSTRALIA
		FEBRERO	12	432.298,85	5	FINLAND, "KOREA, REPUBLIC OF", AUSTRALIA
		ENERO	13	343.979,16	5	FINLAND, "KOREA, REPUBLIC OF", AUSTRALIA
	2021	DICIEMBRE	18	583.751,31	4	FINLAND, "KOREA, REPUBLIC OF", AUSTRALIA
		NOVIEMBR	19	589.483,21	7	"KOREA, REPUBLIC OF", FINLAND, CANADA
		OCTUBRE	27	777.167,10	8	FINLAND, "KOREA, REPUBLIC OF", SWEDEN
		SETIEMBRE	17	329.745,75	7	FINLAND, "KOREA, REPUBLIC OF", UNITED KINGDOM
		AGOSTO	20	316.031,62	5	FINLAND, "KOREA, REPUBLIC OF", UNITED KINGDOM
		JULIO	18	319.723,43	6	FINLAND, "KOREA, REPUBLIC OF", SWEDEN
		JUNIO	15	203.555,31	6	FINLAND, "KOREA, REPUBLIC OF", AUSTRALIA
		MAYO	19	353.186,63	6	"KOREA, REPUBLIC OF", FINLAND, AUSTRALIA
		ABRIL	15	426.769,59	6	FINLAND, "KOREA, REPUBLIC OF", UNITED KINGDOM
		MARZO	21	402.895,23	6	FINLAND, "KOREA, REPUBLIC OF", UNITED KINGDOM
		FEBRERO	15	212.011,58	6	"KOREA, REPUBLIC OF", FINLAND, CANADA
		ENERO	8	198.696,03	3	FINLAND, "KOREA, REPUBLIC OF", AUSTRALIA
	2020	DICIEMBRE	13	301.922,15	8	"KOREA, REPUBLIC OF", FINLAND, FRANCE
		NOVIEMBR	14	139.977,40	6	FINLAND, "KOREA, REPUBLIC OF", AUSTRALIA
		OCTUBRE	18	204.899,99	5	"KOREA, REPUBLIC OF", FINLAND, UNITED KINGDOM
		SETIEMBRE	9	103.372,10	7	"KOREA, REPUBLIC OF", AUSTRALIA, CANADA
		AGOSTO	12	169.176,73	4	AUSTRALIA, "KOREA, REPUBLIC OF", UNITED KINGDOM
		JULIO	11	167.886,22	5	FINLAND, "KOREA, REPUBLIC OF", AUSTRALIA
		JUNIO	5	210.174,27	4	"KOREA, REPUBLIC OF", AUSTRALIA, CANADA
		MAYO	9	293.449,72	4	"KOREA, REPUBLIC OF", FINLAND, UNITED KINGDOM
		ABRIL	6	91.597,65	5	FINLAND, UNITED KINGDOM, ITALY
		MARZO	13	242.979,31	4	FINLAND, "KOREA, REPUBLIC OF", AUSTRALIA
		FEBRERO	14	345.304,42	7	FINLAND, UNITED KINGDOM, "KOREA, REPUBLIC OF"
		ENERO	22	346.710,50	6	"KOREA, REPUBLIC OF", FINLAND, AUSTRALIA
	2019	DICIEMBRE	12	249.367,87	5	FINLAND, "KOREA, REPUBLIC OF", UNITED KINGDOM
		NOVIEMBR	13	221.535,62	5	FINLAND, AUSTRALIA, "KOREA, REPUBLIC OF"
		OCTUBRE	9	77.675,12	5	FINLAND, UNITED KINGDOM, "KOREA, REPUBLIC OF"
		SETIEMBRE	10	145.500,79	6	FINLAND, "KOREA, REPUBLIC OF", FRANCE
		AGOSTO	12	281.625,75	8	AUSTRALIA, FINLAND, UNITED KINGDOM
		JULIO	15	423.598,12	5	"KOREA, REPUBLIC OF", FINLAND, UNITED KINGDOM
		JUNIO	11	364.993,95	5	UNITED KINGDOM, ITALY, "KOREA, REPUBLIC OF"
		MAYO	5	387.202,07	4	FINLAND, UNITED KINGDOM, "KOREA, REPUBLIC OF"
		ABRIL	11	624.293,42	5	"KOREA, REPUBLIC OF", FINLAND, UNITED KINGDOM
		MARZO	15	405.523,63	7	"KOREA, REPUBLIC OF", FINLAND, ITALY
		FEBRERO	9	145.443,45	6	FINLAND, "KOREA, REPUBLIC OF", AUSTRALIA



ENERO	10	199.698,81	6	FINLAND, "KOREA, REPUBLIC OF", UNITED STATES
-------	----	------------	---	--

### PUBLICACIÓN DIARIO "EL PERUANO"

### Reporte Otros Créditos

Institución	DIC 2022		ENE 2023		FEB 2023		MAR 2023		ABR 2023		MAY 2023	
	Monto *	Dias V.	Monto *	Dias V.	Monto *	Dias V.	Monto *	Dias V.	Monto *	Dias V.	Monto *	Dias V.

Institución	JUN 2022		JUL 2022		AGO 2022		SET 2022		OCT 2022		NOV 2022	
	Monto *	Dias V.	Monto *	Dias V.	Monto *	Dias V.	Monto *	Dias V.	Monto *	Dias V.	Monto *	Dias V.

### Reporte Otros Créditos por entidades

Sin Información