



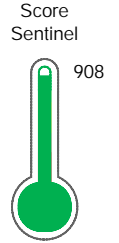
# Reporte de Deudas

El reporte contiene solo los títulos seleccionados

- Información General
- Consulta Rápida
- Principales Acreedores
- Detalle Variación
- Posición Histórica
- Gráficos
- Rep. Vencidos
- Rep. SBS/Microf.
- SBS/Microf. Entidades
- Rectificaciones SBS
- Avalados/Avalistas
- Hechos de Importancia
- Documentos CCL
- Detalle de Vencidos
- Comercio Exterior
- Otros Créditos
- Otros Créd. Entidades
- Otros Rep. Negativos

RUC 20550720354 - INVERSIONES MOSQUETA S.A.C.

Fecha Proceso	Tipo Doc.	N. Doc.	Nota	Deuda Total *	Var.	Actual	Previo	12m
22/04/2024	RUC	20550720354	0.000	8.657.495,00				



Excelente Puntaje

**\* La persona consultada cuenta con los siguientes créditos e indicadores.**

Es Aval

Está Avalado

## Sentinel Sabio

Bancarizado: SI

### Recomendación de Sentinel Sabio

Evaluación Crediticia



**APROBAR**  
Producto Genérico

Detalle:

- Cumple con todas las reglas de evaluación

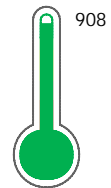
Cuota Estimada Mensual

S/ 387463,



### Score Sentinel

Nivel de Riesgo



Excelente Puntaje

Recomendación:

Estadísticamente, en este nivel de score, 3 de 100 empresas podrían caer en incumplimiento en los próximos 12 meses

## Información General

### Datos Principales

24/01/2024: Última actualización de información reportada por SUNAT

Razón Social:	INVERSIONES MOSQUETA S.A.C.		
Nombre Comercial:	-		
Tipo de Contribuyente:	SOCIEDAD ANONIMA CERRADA		
Estado de Contribuyente:	ACTIVO	Condición del Contribuyente:	HABIDO
Inicio de Actividades:	06/12/2012		
Tamaño contribuyente:	PRINCIPAL	Dependencia:	INTENDENCIA LIMA PRICO
Actividad Económica Principal	CULTIVO DE FRUTAS.		
Actividad Económica Secundaria 1	CULTIVO DE HORTALIZAS Y LEGUM	Actividad Económica Secundaria 2	-
Fecha Inscripción RRPP:	08/11/2012	Número de Partida Registral:	-
Folio:	-	Asiento:	-

Agente de retención

### Direcciones Registradas

Dirección	Fuente
AVENIDA PARDO Y ALIAGA NRO 695 DTO. 11 URBANIZACION CHACARILLA SANTA CRUZ SAN ISIDRO - LIMA - LIMA	SUNAT - DOMICILIO FISCAL
LTE. A10 RUR. POLIGONAL OLMOS - LAMBAYEQUE - LAMBAYEQUE (ENTRE LOS RIOS CASCAJAL Y OLMOS)	SUNAT - DEPOSITO
CALLE ANCON NRO. 142 URBANIZACION SANTA VICTORIA CHICLAYO - CHICLAYO - LAMBAYEQUE	SUNAT - OF. ADMINIST.

### Representantes Legales

Nro Documento	Nombre de Representante	Act	Pre	12m	Fecha desde que ocupa Cargo	Cargo
00001121371	DE UGARTE SERRA ALVARO GONZALO				03/10/2014	APODERADO
07860166	ZUÑIGA QUIROZ JORGE MARTIN				23/05/2014	APODERADO
09396633	OLAYA NOHRA MAURICIO ARMANDO				23/05/2014	APODERADO
09994849	BALLON ESPEJO JOSE MARTIN				23/05/2014	APODERADO
10543665	MARTINEZ ROMAN JAIME				31/07/2019	APODERADO
25617807	VEGA MERE YURI JOSE FRANCISCO				23/05/2014	APODERADO
43406921	JARA AMEZAGA ANDREA CAROLINA				08/11/2012	GERENTE GENERAL

### Empresas Relacionadas a:

#### DE UGARTE SERRA ALVARO GONZALO

Ruc	Razón Social	Semáforos			Fecha desde que ocupa Cargo	Cargo	Estado
		Act	Pre	12m			
20522595501	INVERSIONES LEFKADA S.A.C.				03/10/2014	APODERADO	ACTIVO
20550495130	INVERSIONES HEFEI S.A.C.				03/10/2014	APODERADO	ACTIVO
20550721679	INVERSIONES PIRONA S.A.C.				03/10/2014	APODERADO	ACTIVO

#### ZUNIGA QUIROZ JORGE MARTIN

Ruc	Razón Social	Semáforos			Fecha desde que ocupa Cargo	Cargo	Estado
		Act	Pre	12m			
20268275585	ZUNIGA & SICHERI S.A.				25/05/1995	GERENTE GENERAL	BAJA DE OFICIO



20465557754	VERTIV PERU S.A.C.				22/05/2018	GERENTE GENERAL	ACTIVO
20512573241	MEGA HOLDING S.A.C.				10/10/2005	GERENTE GENERAL	BAJA DE OFICIO
20522595501	INVERSIONES LEFKADA S.A.C.				23/05/2014	APODERADO	ACTIVO
20538731545	DIVERSIONES SKY S.A.C.				30/10/2018	APODERADO	ACTIVO
20545188202	ABSOLUTE GAMES S.A.C.				13/02/2018	APODERADO	ACTIVO
20546406688	EGASA PERU S.A.C.				26/10/2018	APODERADO	ACTIVO
20550721679	INVERSIONES PIRONA S.A.C.				23/05/2014	APODERADO	ACTIVO
20550979331	OTTO BOCK HEALTHCARE ANDINA S.A.S. SUCURSAL DEL PERU				14/04/2014	APODERADO	ACTIVO
20600834208	EMPRESA DE TRANSMISION ELECTRICA DEL CENTRO S.A.C				04/05/2018	GERENTE GENERAL	ACTIVO

## OLAYA NOHRA MAURICIO ARMANDO

Ruc	Razón Social	Semáforos			Fecha desde que ocupa Cargo	Cargo	Estado
		Act	Pre	12m			
20100004322	INDUSTRIAS DEL ENVASE S A				31/05/2012	APODERADO	ACTIVO
20256530920	TELECONSORCIO S A				06/10/1994	DIRECTOR	BAJA DE OFICIO
20261872499	CIVIL AND COMMERCIAL LEGAL ADVISORS EIRL				01/01/1995	TITULAR GERENTE	BAJA DE OFICIO
20384549358	FINANCIERA PERUVAL S.A.				01/01/1998	DIRECTOR	BAJA DE OFICIO
20451495446	INVERSIONES MONTEALEGRE S.A.C.				04/01/2011	APODERADO	ACTIVO
20498216545	ESTUDIO MUÑOZ - AREQUIPA SOCIEDAD CIVIL DE RESPONSABILIDAD LI				24/10/2012	APODERADO	ACTIVO
20513366826	CORE MINERALS (PERU) S.A.				06/10/2008	APODERADO	ACTIVO
20513851449	ORBCOMM PERU S.A.				06/10/2006	GERENTE GENERAL	BAJA DE OFICIO
20521230623	TACA INTERNATIONAL AIRLINES SA - SUCURSAL PERU				17/02/2009	APODERADO	ACTIVO
20522595501	INVERSIONES LEFKADA S.A.C.				23/05/2014	APODERADO	ACTIVO
20523539630	INVERSIONES KIGALI S.A.C.				17/09/2009	GERENTE GENERAL	BAJA DE OFICIO
20547007507	INNOVATIONS PERU S.A.C.				16/02/2012	APODERADO	BAJA DE OFICIO
20550205409	ESTUDIO MUÑOZ SOCIEDAD CIVIL DE RESPONSABILIDAD LIMITADA				02/06/2016	APODERADO	ACTIVO
20550495130	INVERSIONES HEFEI S.A.C.				23/05/2014	APODERADO	ACTIVO
20550721679	INVERSIONES PIRONA S.A.C.				23/05/2014	APODERADO	ACTIVO
20600152727	HOSTING Y CONSULTORIA S.A.C.				27/01/2015	APODERADO	ACTIVO
20600249224	SERVICIOS LEGALES Y MIGRATORIOS S.A.C.				17/03/2015	APODERADO	ACTIVO
20600769597	MUÑOZ IP S.A.C.				14/10/2015	APODERADO	ACTIVO

## BALLON ESPEJO JOSE MARTIN

Ruc	Razón Social	Semáforos			Fecha desde que ocupa Cargo	Cargo	Estado
		Act	Pre	12m			
20100099951	UNISYS DEL PERU				28/01/2014	APODERADO	ACTIVO
20502163222	FERRER FARMA PERÚ S.A.				02/05/2018	GERENTE GENERAL	ACTIVO
20522595501	INVERSIONES LEFKADA S.A.C.				23/05/2014	APODERADO	ACTIVO
20544136705	PAICA CORPORATION SAC				06/01/2011	GERENTE GENERAL	BAJA DE OFICIO
20544905776	LUXURY SHOES CHILE S.A. SUCURSAL PERU				27/09/2016	APODERADO	SUSPENSION TEMPORAL
20545301882	MULTISERVICIOS OK PERU S.A.C.				19/04/2012	APODERADO	ACTIVO
20547007507	INNOVATIONS PERU S.A.C.				16/02/2012	GERENTE GENERAL	BAJA DE OFICIO
20547932944	INMOBILIA PARDO S.A.C.				02/05/2012	GERENTE GENERAL	BAJA DE OFICIO
20550495130	INVERSIONES HEFEI S.A.C.				23/05/2014	APODERADO	ACTIVO
20550721679	INVERSIONES PIRONA S.A.C.				23/05/2014	APODERADO	ACTIVO
20554951148	INMOBILIARIA LA ESTANCIA DE ASIA S.A.C.				25/09/2013	GERENTE GENERAL	BAJA DE OFICIO
20554968971	ASPEN PERU S.A.				09/05/2014	APODERADO	ACTIVO
20555299576	CALLSOUTH PERU S.A.C.				08/11/2013	APODERADO	ACTIVO
20555448911	MARSSA HOLDING INTERNATIONAL S.A.C.				06/08/2013	GERENTE GENERAL	BAJA DE OFICIO
20556478792	DONALDSON PERU SAC				06/02/2014	GERENTE GENERAL	ACTIVO
20557519867	TERRA BELLA TRADING (PERU) S.A.C.				14/02/2014	GERENTE GENERAL	BAJA DE OFICIO
20600281136	INTERPUMP HYDRAULICS PERU S.A.C.				19/03/2015	GERENTE GENERAL	ACTIVO
20600535651	GCP INTERNATIONAL INC SUCURSAL DEL PERU EN LIQUIDACION				07/01/2019	APODERADO	BAJA PROVISIONAL
20602549667	SOUTHERN CROSS INVERSIONES S.A.C.				10/10/2017	APODERADO	SUSPENSION TEMPORAL



20606009284	BOMAREA S.R.L.				21/02/2020	GERENTE GENERAL	ACTIVO
20608323725	DASIN PERU S.A.C.				19/07/2021	APODERADO	ACTIVO

## MARTINEZ ROMAN JAIME

Ruc	Razón Social	Semáforos			Fecha desde que ocupa Cargo	Cargo	Estado
		Act	Pre	12m			
20522595501	INVERSIONES LEFKADA S.A.C.				31/07/2019	APODERADO	ACTIVO
20525505139	FRIOS Y FRESCOS S.A.C.				23/04/2007	GERENTE	BAJA DE OFICIO
20550495130	INVERSIONES HEFEI S.A.C.				31/07/2019	APODERADO	ACTIVO
20550721679	INVERSIONES PIRONA S.A.C.				31/07/2019	APODERADO	ACTIVO

## VEGA MERE YURI JOSE FRANCISCO

Ruc	Razón Social	Semáforos			Fecha desde que ocupa Cargo	Cargo	Estado
		Act	Pre	12m			
20207964728	MAJESA DEL PERU S.A.				14/11/2002	APODERADO	SUSPENSION TEMPORAL
20517216594	PROVEEDORA DE PRODUCTOS ESPECIALES DEL PERU S.A.				24/08/2007	GERENTE GENERAL	ACTIVO
20517556263	JAMES BROWN PHARMA S.A.C.				20/03/2007	GERENTE GENERAL	BAJA DE OFICIO
20522595501	INVERSIONES LEFKADA S.A.C.				23/05/2014	APODERADO	ACTIVO
20543980006	INVERSIONES INMOBILIARIAS GUBBIO S.A.C.				06/06/2011	APODERADO	BAJA DE OFICIO
20550495130	INVERSIONES HEFEI S.A.C.				23/05/2014	APODERADO	ACTIVO
20550721679	INVERSIONES PIRONA S.A.C.				23/05/2014	APODERADO	ACTIVO
20555700785	INVERSIONES PUERTO CALLAO S.A.				13/10/2020	GERENTE GENERAL	ACTIVO
20565766814	INMOBILIARIA RENTA PERU S.A.C.				27/12/2017	APODERADO	ACTIVO
20600449223	ART, ARQ Y TEC S.A.C.				18/05/2015	GERENTE GENERAL	BAJA DE OFICIO
20601265894	NÜYÜN TEK S.A.C.				04/05/2016	APODERADO	ACTIVO
20601267501	SOLUCIONES INTEGRALES DE REDUCCION DE VIBRACIONES S.A.C.				04/05/2016	APODERADO	ACTIVO
20603392923	INVERSIONES INMOBILIARIAS CHICLAYO S.A.C.				03/07/2018	APODERADO	ACTIVO
20605503285	COLONIAL DEL PERU S.A.C.				11/08/2020	GERENTE GENERAL	ACTIVO

## JARA AMEZAGA ANDREA CAROLINA

Ruc	Razón Social	Semáforos			Fecha desde que ocupa Cargo	Cargo	Estado
		Act	Pre	12m			
20458460834	BERLY S.A.				05/04/2010	APODERADO	BAJA DE OFICIO
20493061993	INVERSIONES VITORIA S.A.C.				28/02/2011	APODERADO	ACTIVO
20538081231	PESQUERA LESLIE S.A.C.				26/11/2010	GERENTE GENERAL	BAJA DE OFICIO
20538432041	INVERSIONES CORPOINV S.A.C.				05/11/2010	GERENTE GENERAL	BAJA DE OFICIO
20600419839	SUDAMERICANA INTEGRAL DE CONSTRUCCIONES SUDINCO S.A., SUCU				12/05/2015	APODERADO	ACTIVO
20600763858	HEUBACH COLORANTS PERU S.A.C.				25/04/2023	APODERADO	ACTIVO
20603877901	LYNX TECHNOLOGY PERU S.A.C.				13/11/2018	APODERADO	ACTIVO

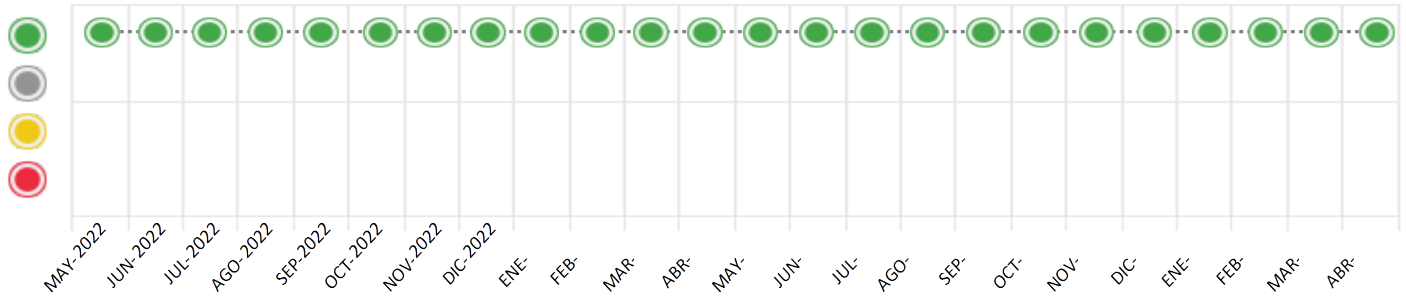
## Consulta Rápida

## Documento de identidad consultado

Fecha Proceso	Tipo Doc.	N. Doc.	Nombre o Raz. Social	Nota	Deuda Total *	Var.	Actual	Previo	12m
22/04/2024	RUC	20550720354	INVERSIONES MOSQUETA S.A.C.	0.000	8.657.495,00				

Montos expresados en unidades de soles\*

Semáforos de los últimos 24 meses



Semáforo	Descripción
	No registra información de deudas
	Mínimo Riesgo: Sin deudas vencidas
	Mediano Riesgo: Deudas con poco atraso*
	Alto Riesgo: Deudas con atraso significativo*

\*Semáforo deuda menor: Deuda vencida menor S/ 100 personas naturales o menor S/ 500 personas jurídicas

- Verde: 0 <= Sem. < 0.001
- Amarillo: 0.001 <= Sem. <= 2
- Rojo: 2 < Sem. <= 6

Variación	Descripción
	Variación Negativa: La nueva información reportada ha incrementado tu riesgo crediticio
	Variación Positiva: La nueva información ha mejorado tu posición de riesgo
	Variación Porcentual Positiva: El monto total reportado por la SBS/Microfinanzas o número de instituciones financieras ha aumentado
	Variación Porcentual Negativa: El monto total reportado por la SBS/Microfinanzas o número de instituciones financieras ha disminuido
	Aproximadamente igual o igual

## Detalle de la deuda SBS/Microfinanzas

Entidad	Deuda Anterior			Deuda a ABR 2024				Rect. (1)	Disc.
	OCT 2023	ENE 2024	MAR 2024	Fecha Inf.	Calif. (2)	Monto *	Días Venc.		
	180.000,00	3.332.650,00	3.393.000,00	31/03/2024	NOR	0			
	18.072.495,00	17.736.495,00	18.020.495,00	31/03/2024	NOR	0			
	948.250,00	702.753,35	1.323.000,00	31/03/2024	NOR	0			
<b>TOTAL</b>	<b>19.200.745,00</b>	<b>21.771.898,35</b>	<b>22.736.495,00</b>			<b>8.657.495,00</b>			

(1) Ver detalle en el cuadro de Rectificaciones SBS

(2) NOR: Normal, CPP: Con Problemas Potenciales, DEF: Deficiente, DUD: Dudoso, PER: Pérdida, SCAL: Sin Calificación

## Detalle de la deuda de Otros Créditos

Entidad	Deuda Anterior			Deuda a ABR 2024				Disc.
	OCT 2023	ENE 2024	MAR 2024	Fecha Inf.	Calif. (2)	Monto	Días Venc.	
<b>TOTAL</b>								

(2) NOR: Normal, CPP: Con Problemas Potenciales, DEF: Deficiente, DUD: Dudoso, PER: Pérdida, SCAL: Sin Calificación

## Detalle de vencidos

# Doc	Fuente - Acreedor	Monto *	Días Venc.

## Utilización de Líneas de Crédito

Instituciones	**	Línea Aprobada	Línea No Utilizada	Línea Utilizada	% L. Uti.
<b>TOTAL</b>					0%

\*\*Tipo de Crédito

## Principales Acreedores

Montos expresados en unidades de soles\*

## Resumen de Deudas

Descripción de la Deuda	Monto *	Días
Deuda total SBS al 31/03/2024	8.657.495,00	
% Calificación normal	100,00	
Peor Calificación (2)	NOR	
Otros Créditos	0,00	****

## Detalle de deuda SBS/Microfinanzas

Institución SBS	Calif. (2)	Saldo *	% Ven.	Días Venc.	Rect.(1)
BCP	NOR	3.340.300,00	0,00		
BBVA	NOR	2.900.495,00	0,00		
INTERBANK	NOR	2.416.700,00	0,00		
<b>Deuda Total SBS/MicroFinanzas</b>		<b>8.657.495,00</b>	<b>0</b>		

## Detalle de Riesgos SBS/Microfinanzas

Concepto	Saldo *
Deuda Directa	5.577.000,00
Deuda Indirecta	3.080.495,00
Deuda Castigada	0,00
Deuda Total SBS/MicroFinanzas	8.657.495,00
Línea Tarj.Cred. No utilizada	0,00
Total Riesgo SBS/MicroFinanzas	8.657.495,00

## Detalle de deuda Otros Créditos

Empresa	Calif. (2)	Saldo *	% Ven.	Días Venc.	Disc.
Deuda Total Otros Créditos		0,00	0		

## Detalle de vencidos

# Doc	Fuente - Acreedor	Monto *	Días Venc.
-------	-------------------	---------	------------

## Detalle Variación

Montos expresados en unidades de soles\*

## Resumen de la variación

Descripción de la deuda	21/03/2024	22/04/2024	Variación
Score	0.000	0.000	0.000
Nro. Entidades SBS/Microf.	3	3	0
Riesgo Total SBS/Microf. *	22.736.495,00	8.657.495,00	
Deuda Directa	4.536.000,00	5.577.000,00	1.041.000,00
Deuda Indirecta	18.200.495,00	3.080.495,00	-15.120.000,00
Deuda Castigada	0,00	0,00	0,00

Variación del Riesgo Total SBS/Microf. *	Antes	22/04/2024	Variación
Último Mes	22.736.495,00	8.657.495,00	-14.079.000,00
Último Trimestre	21.771.898,35	8.657.495,00	-13.114.403,35
Último Semestre	19.200.745,00	8.657.495,00	-10.543.250,00
Último Año	17.797.645,00	8.657.495,00	-9.140.150,00

Calificación SBS/Microf.	21/03/2024	22/04/2024	Variación
% NOR (Normal)	100.00	100.00	0.00
% CPP (Con Problemas Potenciales)	0.00	0.00	0.00
% DEF (Deficiente)	0.00	0.00	0.00
% DUD (Dudoso)	0.00	0.00	0.00
% PER (Pérdida)	0.00	0.00	0.00

Deuda vencida *	21/03/2024	22/04/2024	Variación
Total deuda vencida	0,00	0,00	0,00
Deuda por Otros Créditos *	21/03/2024	22/04/2024	Variación



Total deuda otros créditos	0,00	0,00	0,00
----------------------------	------	------	------

Detalle de la variación			
Fuente - Acreedor *	21/03/2024	22/04/2024	Variación

## Posición Histórica

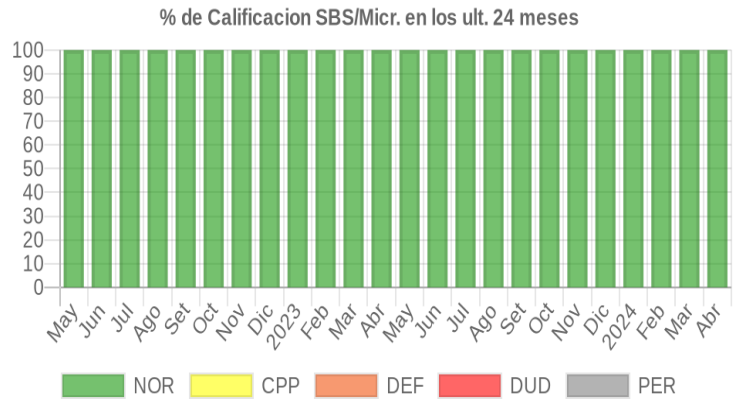
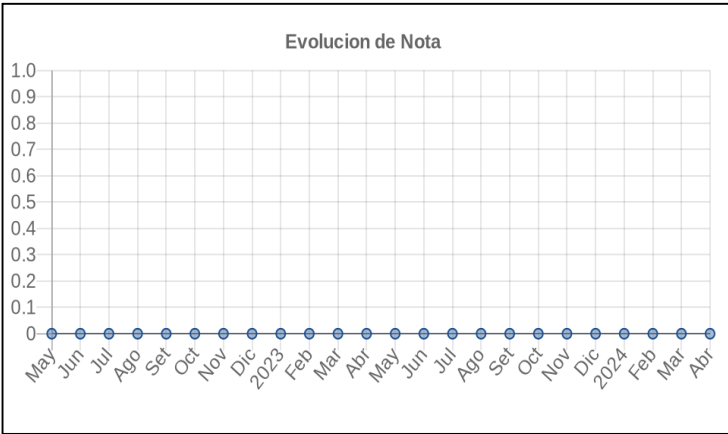
Montos expresados en unidades de soles\*

Fecha de Proceso	Sema. Actual	Sem. Riesgo	Var.	Superintendencia de Banca y Seguros (SBS/Microfinan.)				Otros Créditos	Otros Vencidos *				Ctas. Cerr./Anu.		Otros Repor. Negati.		
				# Enti.	Deuda Total *	% Cali. normal	Peor Califi. (2)		Deuda Vencida *	Protestos	Docs. Impagos	Deuda Tributaria	Deuda Laboral	Cta. Cte.		Tar. Créd.	
22/04/2024	●	0.000	⊗	3	8.657.495,00	100.00	NOR	0,00	0,00	0,00	0,00	0,00	0,00	0,00	0	0	0
21/03/2024	●	0.000	⊗	3	22.736.495,00	100.00	NOR	0,00	0,00	0,00	0,00	0,00	0,00	0,00	0	0	0
21/02/2024	●	0.000	⊗	3	22.250.648,23	100.00	NOR	0,00	0,00	0,00	0,00	0,00	0,00	0,00	0	0	0
19/01/2024	●	0.000	⊗	3	21.771.898,35	100.00	NOR	0,00	0,00	0,00	0,00	0,00	0,00	0,00	0	0	0
22/12/2023	●	0.000	⊗	3	20.413.564,11	100.00	NOR	0,00	0,00	0,00	0,00	0,00	0,00	0,00	0	0	0
23/11/2023	●	0.000	⊗	3	21.270.590,30	100.00	NOR	0,00	0,00	0,00	0,00	0,00	0,00	0,00	0	0	0
23/10/2023	●	0.000	⊗	3	19.200.745,00	100.00	NOR	0,00	0,00	0,00	0,00	0,00	0,00	0,00	0	0	0
21/09/2023	●	0.000	⊗	3	21.966.695,00	100.00	NOR	0,00	0,00	0,00	0,00	0,00	0,00	0,00	0	0	0
19/09/2023	●	0.000	⊗	3	21.517.775,00	100.00	NOR	0,00	0,00	0,00	0,00	0,00	0,00	0,00	0	0	0
24/08/2023	●	0.000	⊗	3	21.517.775,00	100.00	NOR	0,00	0,00	0,00	944,00	0,00	0,00	0,00	0	0	0
17/08/2023	●	0.000	⊗	3	17.992.975,00	100.00	NOR	0,00	0,00	0,00	944,00	0,00	0,00	0,00	0	0	0
24/07/2023	●	0.000	⊗	3	17.992.975,00	100.00	NOR	0,00	0,00	0,00	0,00	0,00	0,00	0,00	0	0	0
22/06/2023	●	0.000	⊗	3	18.205.135,00	100.00	NOR	0,00	0,00	0,00	0,00	0,00	0,00	0,00	0	0	0
22/05/2023	●	0.000	⊗	4	17.797.645,00	100.00	NOR	0,00	0,00	0,00	0,00	0,00	0,00	0,00	0	0	0
24/04/2023	●	0.000	⊗	4	17.986.115,00	100.00	NOR	0,00	0,00	0,00	0,00	0,00	0,00	0,00	0	0	0
22/03/2023	●	0.000	⊗	3	14.699.095,00	100.00	NOR	0,00	0,00	0,00	0,00	0,00	0,00	0,00	0	0	0
21/02/2023	●	0.000	⊗	3	15.021.695,00	100.00	NOR	0,00	0,00	0,00	0,00	0,00	0,00	0,00	0	0	0
23/01/2023	●	0.000	⊗	3	3.472.595,00	100.00	NOR	0,00	0,00	0,00	0,00	0,00	0,00	0,00	0	0	0
22/12/2022	●	0.000	⊗	2	3.285.695,00	100.00	NOR	0,00	0,00	0,00	0,00	0,00	0,00	0,00	0	0	0
23/11/2022	●	0.000	⊗	2	2.900.495,00	100.00	NOR	0,00	0,00	0,00	0,00	0,00	0,00	0,00	0	0	0
24/10/2022	●	0.000	⊗	2	2.900.495,00	100.00	NOR	0,00	0,00	0,00	0,00	0,00	0,00	0,00	0	0	0
22/09/2022	●	0.000	⊗	2	2.507.506,00	100.00	NOR	0,00	0,00	0,00	0,00	0,00	0,00	0,00	0	0	0
22/08/2022	●	0.000	⊗	2	2.507.506,00	100.00	NOR	0,00	0,00	0,00	0,00	0,00	0,00	0,00	0	0	0
22/07/2022	●	0.000	⊗	2	2.507.506,00	100.00	NOR	0,00	0,00	0,00	0,00	0,00	0,00	0,00	0	0	0
23/06/2022	●	0.000	⊗	1	2.507.506,00	100.00	NOR	0,00	0,00	0,00	0,00	0,00	0,00	0,00	0	0	0
23/05/2022	●	0.000	⊗	1	2.507.506,00	100.00	NOR	0,00	0,00	0,00	0,00	0,00	0,00	0,00	0	0	0

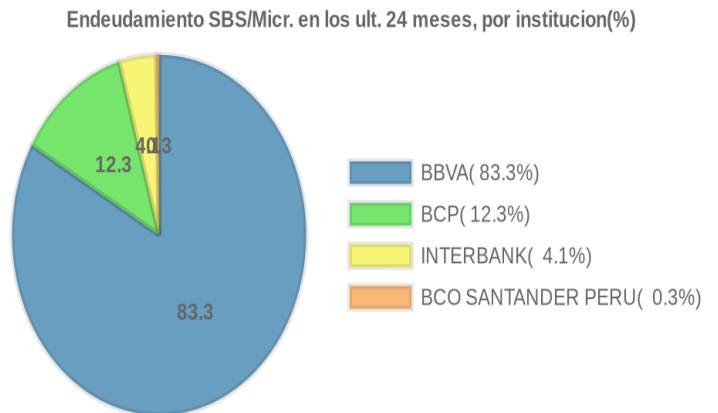
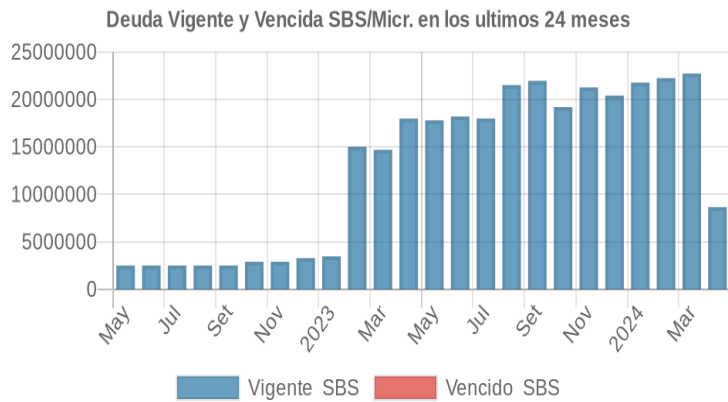
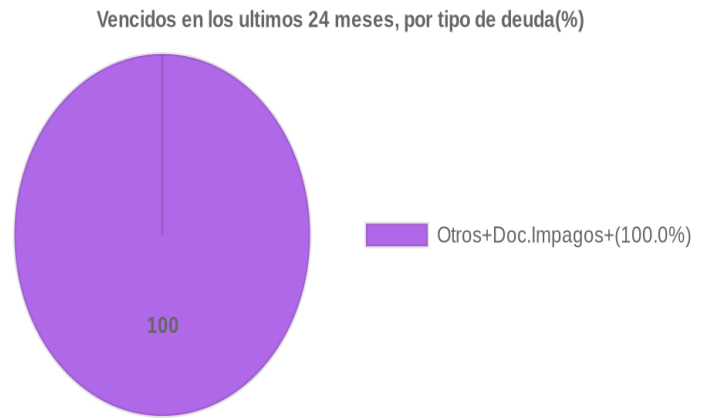
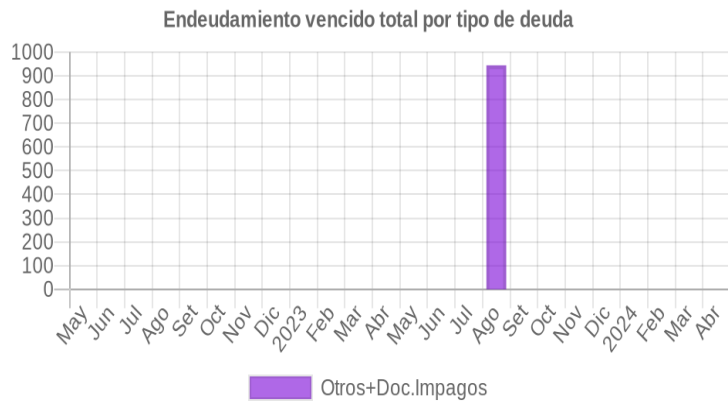


## Gráficos

Montos expresados en unidades de soles\*



NOR: Normal, CPP: Con Problemas Potenciales, DEF: Deficiente, DUD: Dudoso, PER: Pérdida, SCAL: Sin Calificación



## Reporte de Vencidos

Montos expresados en unidades de soles\*

Fuente - Acreedor	ENE 2024			FEB 2024			MAR 2024			ABR 2024		
	# Docs.	Monto *	Dias V.	# Docs.	Monto *	Dias V.	# Docs.	Monto *	Dias V.	# Docs.	Monto *	Dias V.
Documentos Impagos												
LA FIDUCIARIA S.A.		0,00			0,00			0,00			0,00	
Total	0			0			0			0		

Montos expresados en unidades de soles\*

Fuente - Acreedor	SET 2023			OCT 2023			NOV 2023			DIC 2023		
	# Docs.	Monto *	Dias V.	# Docs.	Monto *	Dias V.	# Docs.	Monto *	Dias V.	# Docs.	Monto *	Dias V.
Documentos Impagos												
LA FIDUCIARIA S.A.		0,00	0		0,00			0,00			0,00	
Total	0			0			0			0		

Montos expresados en unidades de soles\*

Fuente - Acreedor	MAY 2023			JUN 2023			JUL 2023			AGO 2023		
	# Docs.	Monto *	Dias V.	# Docs.	Monto *	Dias V.	# Docs.	Monto *	Dias V.	# Docs.	Monto *	Dias V.
Documentos Impagos												
LA FIDUCIARIA S.A.		0,00			0,00			0,00		1	944,00	10
Total	0			0			0			1	944,00	10

## Reporte SBS/Microfinanzas

Montos expresados en unidades de soles\*

Última fecha reportada por la SBS : 31/03/2024

ÚLTIMOS 6 MESES		NOV 2023 (SBS: OCT 2023)	DIC 2023 (SBS: NOV 2023)	ENE 2024 (SBS: DIC 2023)	FEB 2024 (SBS: ENE 2024)	MAR 2024 (SBS: FEB 2024)	ABR 2024 (SBS: MAR 2024)
% Porcentaje de Calificación	NOR (Normal)	100.00	100.00	100.00	100.00	100.00	100.00
	CPP (Con Problemas Pote.)	0.00	0.00	0.00	0.00	0.00	0.00
	DEF (Deficiente)	0.00	0.00	0.00	0.00	0.00	0.00
	DUD (Dudoso)	0.00	0.00	0.00	0.00	0.00	0.00
	PER (Pérdida)	0.00	0.00	0.00	0.00	0.00	0.00

Institución	NOV 2023 (SBS: OCT 2023)		DIC 2023 (SBS: NOV 2023)		ENE 2024 (SBS: DIC 2023)		FEB 2024 (SBS: ENE 2024)		MAR 2024 (SBS: FEB 2024)		ABR 2024 (SBS: MAR 2024)	
	Monto *	Dias V.	Monto *	Dias V.	Monto *	Dias V.	Monto *	Dias V.	Monto *	Dias V.	Monto *	Dias V.
BCP	1.907.100,00		1.861.200,00		3.332.650,00		3.413.400,00		3.393.000,00		3.340.300,00	
BBVA	18.252.495,00		17.844.495,00		17.736.495,00		18.116.495,00		18.020.495,00		2.900.495,00	
INTERBANK	1.110.995,30		707.869,11		702.753,35		720.753,23		1.323.000,00		2.416.700,00	
BCO SANTANDER PERU												
TOTAL	21.270.590,30		20.413.564,11		21.771.898,35		22.250.648,23		22.736.495,00		8.657.495,00	

Última fecha reportada por la SBS : 31/03/2024

Operación	NOV 2023 (SBS: OCT 2023)		DIC 2023 (SBS: NOV 2023)		ENE 2024 (SBS: DIC 2023)		FEB 2024 (SBS: ENE 2024)		MAR 2024 (SBS: FEB 2024)		ABR 2024 (SBS: MAR 2024)	
	Monto *	Dias V.	Monto *	Dias V.	Monto *	Dias V.	Monto *	Dias V.	Monto *	Dias V.	Monto *	Dias V.
RESUMEN												
- Total Deuda	21.270.590,30		20.413.564,11		21.771.898,35		22.250.648,23		22.736.495,00		8.657.495,00	
- Línea No Utilizada	4.425.601,63		4.303.199,52		2.787.198,52		2.863.198,52		2.844.000,18			
- Garantías	36.269.100,00		34.931.600,00		34.679.150,00		35.567.400,00		35.343.000,00		36.622.300,00	
CREDITOS DIRECTOS												
- CRÉDITOS VIGENTES	2.838.095,30		2.389.069,11		3.855.403,35		3.954.153,23		4.536.000,00		5.577.000,00	
-- GranE: Descuentos	151.495,30		147.469,11		146.403,35		150.153,23					
--- Letras	151.495,30		147.469,11		146.403,35		150.153,23					
-- GranE: Préstamos	2.686.600,00		2.241.600,00		3.709.000,00		3.804.000,00		4.536.000,00		5.577.000,00	
--- Revolventes	959.500,00		560.400,00		556.350,00		570.600,00		1.323.000,00		2.416.700,00	
--- NoRevolventes	1.727.100,00		1.681.200,00		3.152.650,00		3.233.400,00		3.213.000,00		3.160.300,00	



CREDITOS INDIRECTOS						
- CartasFianzaOtorgadas	3.080.495,00	3.080.495,00	3.080.495,00	3.080.495,00	3.080.495,00	3.080.495,00
- CartasCrédito	15.352.000,00	14.944.000,00	14.836.000,00	15.216.000,00	15.120.000,00	
LINEA NO UTIL. Y CRED. NO DESEMB.						
- LinCredEsqMultilinea	4.425.601,63	4.303.199,52	2.787.198,52	2.863.198,52	2.844.000,18	
GARANTIAS						
- GARANTIAS RECIBIDAS	36.269.100,00	34.931.600,00	34.679.150,00	35.567.400,00	35.343.000,00	36.622.300,00
-- 1eraHipotecasInmuebles	35.309.600,00	34.371.200,00	34.122.800,00	34.996.800,00	34.776.000,00	34.205.600,00
-- GtiasNoPref(AvalyFianza)	959.500,00	560.400,00	556.350,00	570.600,00	567.000,00	2.416.700,00

Montos expresados en unidades de soles\*

Última fecha reportada por la SBS : 31/03/2024

6 MESES ANTERIORES		MAY 2023 (SBS: ABR 2023)	JUN 2023 (SBS: MAY 2023)	JUL 2023 (SBS: JUN 2023)	AGO 2023 (SBS: JUL 2023)	SET 2023 (SBS: AGO 2023)	OCT 2023 (SBS: SET 2023)
% Porcentaje	NOR (Normal)	100.00	100.00	100.00	100.00	100.00	100.00
	CPP (Con Problemas Pote.)	0.00	0.00	0.00	0.00	0.00	0.00
de	DEF (Deficiente)	0.00	0.00	0.00	0.00	0.00	0.00
Calificación	DUD (Dudoso)	0.00	0.00	0.00	0.00	0.00	0.00
	PER (Pérdida)	0.00	0.00	0.00	0.00	0.00	0.00

Institución	MAY 2023 (SBS: ABR 2023)		JUN 2023 (SBS: MAY 2023)		JUL 2023 (SBS: JUN 2023)		AGO 2023 (SBS: JUL 2023)		SET 2023 (SBS: AGO 2023)		OCT 2023 (SBS: SET 2023)	
	Monto *	Dias V.	Monto *	Dias V.	Monto *	Dias V.	Monto *	Dias V.	Monto *	Dias V.	Monto *	Dias V.
BCP	3.380.650,00		3.163.940,00		3.120.080,00		3.102.880,00		3.177.700,00		180.000,00	
BBVA	14.045.495,00		13.937.495,00		13.784.495,00		17.332.495,00		17.680.495,00		18.072.495,00	
INTERBANK	185.750,00		1.103.700,00		1.088.400,00		1.082.400,00		1.108.500,00		948.250,00	
BCO SANTANDER PERU	185.750,00											
TOTAL	17.797.645,00		18.205.135,00		17.992.975,00		21.517.775,00		21.966.695,00		19.200.745,00	

Última fecha reportada por la SBS : 31/03/2024

Operación	MAY 2023 (SBS: ABR 2023)		JUN 2023 (SBS: MAY 2023)		JUL 2023 (SBS: JUN 2023)		AGO 2023 (SBS: JUL 2023)		SET 2023 (SBS: AGO 2023)		OCT 2023 (SBS: SET 2023)	
	Monto *	Dias V.	Monto *	Dias V.	Monto *	Dias V.	Monto *	Dias V.	Monto *	Dias V.	Monto *	Dias V.
RESUMEN												
- Total Deuda	17.797.645,00		18.205.135,00		17.992.975,00		21.517.775,00		21.966.695,00		19.200.745,00	
- Línea No Utilizada	2.749.100,00		2.906.410,00		2.866.120,00		2.850.320,00		2.919.050,00		6.078.449,39	
- Garantías	34.549.500,00		34.950.500,00		34.466.000,00		34.276.000,00		35.102.500,00		35.843.850,00	
CREDITOS DIRECTOS												
- CREDITOS VIGENTES	3.752.150,00		4.267.640,00		4.208.480,00		4.185.280,00		4.286.200,00		948.250,00	
-- GranE:Préstamos	3.752.150,00		4.267.640,00		4.208.480,00		4.185.280,00		4.286.200,00		948.250,00	
--- Revolventes	185.750,00		1.103.700,00		1.088.400,00		1.082.400,00		1.108.500,00		948.250,00	
--- NoRevolventes	3.566.400,00		3.163.940,00		3.120.080,00		3.102.880,00		3.177.700,00			
CREDITOS INDIRECTOS												
- CartasFianzaOtorgadas	2.900.495,00		2.900.495,00		2.900.495,00		2.900.495,00		2.900.495,00		3.080.495,00	
- CartasCrédito	11.145.000,00		11.037.000,00		10.884.000,00		14.432.000,00		14.780.000,00		15.172.000,00	
LINEA NO UTIL. Y CRED. NO DESEMB.												
- LinCredEsqMultilinea	2.749.100,00		2.906.410,00		2.866.120,00		2.850.320,00		2.919.050,00		6.078.449,39	
GARANTIAS												
- GARANTIAS RECIBIDAS	34.549.500,00		34.950.500,00		34.466.000,00		34.276.000,00		35.102.500,00		35.843.850,00	
-- 1eraHipotecasInmuebles	34.178.000,00		33.846.800,00								34.895.600,00	
-- OtrasGtiasNoPref					33.377.600,00		33.193.600,00		33.994.000,00			
-- GtiasNoPref(AvalyFianza)	371.500,00		1.103.700,00		1.088.400,00		1.082.400,00		1.108.500,00		948.250,00	

## Reporte SBS/Microfinanzas por entidades

Reportado por : BCP

Última fecha reportada por la SBS : 31/03/2024

Operación	NOV 2023 (SBS: OCT2023)		DIC 2023 (SBS: NOV2023)		ENE 2024 (SBS: DIC2023)		FEB 2024 (SBS: ENE2024)		MAR 2024 (SBS: FEB2024)		ABR 2024 (SBS: MAR2024)	
	Monto *	Dias V.	Monto *	Dias V.	Monto *	Dias V.	Monto *	Dias V.	Monto *	Dias V.	Monto *	Dias V.
Calificación (2)	NOR		NOR		NOR		NOR		NOR		NOR	
RESUMEN												



- Total Deuda	1.907.100,00	1.861.200,00	3.332.650,00	3.413.400,00	3.393.000,00	3.340.300,00
- Línea No Utilizada	4.425.601,63	4.303.199,52	2.787.198,52	2.863.198,52	2.844.000,18	
<b>CREDITOS DIRECTOS</b>						
- CRÉDITOS VIGENTES	1.727.100,00	1.681.200,00	3.152.650,00	3.233.400,00	3.213.000,00	3.160.300,00
-- GranE:Préstamos	1.727.100,00	1.681.200,00	3.152.650,00	3.233.400,00	3.213.000,00	3.160.300,00
--- NoRevolventes	1.727.100,00	1.681.200,00	3.152.650,00	3.233.400,00	3.213.000,00	3.160.300,00
<b>CREDITOS INDIRECTOS</b>						
- CartasFianzaOtorgadas	180.000,00	180.000,00	180.000,00	180.000,00	180.000,00	180.000,00
<b>LINEA NO UTIL. Y CRED. NO DESEMB.</b>						
- LinCredEsqMultilinea	4.425.601,63	4.303.199,52	2.787.198,52	2.863.198,52	2.844.000,18	

Última fecha reportada por la SBS : 31/03/2024

Operación	MAY 2023 (SBS: ABR2023)		JUN 2023 (SBS: MAY2023)		JUL 2023 (SBS: JUN2023)		AGO 2023 (SBS: JUL2023)		SET 2023 (SBS: AGO2023)		OCT 2023 (SBS: SET2023)	
	Monto *	Dias V.	Monto *	Dias V.	Monto *	Dias V.	Monto *	Dias V.	Monto *	Dias V.	Monto *	Dias V.
Calificación (2)	NOR		NOR		NOR		NOR		NOR		NOR	
<b>RESUMEN</b>												
- Total Deuda	3.380.650,00		3.163.940,00		3.120.080,00		3.102.880,00		3.177.700,00			180.000,00
- Línea No Utilizada	2.749.100,00		2.906.410,00		2.866.120,00		2.850.320,00		2.919.050,00			6.078.449,39
<b>CREDITOS DIRECTOS</b>												
- CRÉDITOS VIGENTES	3.380.650,00		3.163.940,00		3.120.080,00		3.102.880,00		3.177.700,00			
-- GranE:Préstamos	3.380.650,00		3.163.940,00		3.120.080,00		3.102.880,00		3.177.700,00			
--- NoRevolventes	3.380.650,00		3.163.940,00		3.120.080,00		3.102.880,00		3.177.700,00			
<b>CREDITOS INDIRECTOS</b>												
- CartasFianzaOtorgadas												180.000,00
<b>LINEA NO UTIL. Y CRED. NO DESEMB.</b>												
- LinCredEsqMultilinea	2.749.100,00		2.906.410,00		2.866.120,00		2.850.320,00		2.919.050,00			6.078.449,39

Reportado por : BBVA

Última fecha reportada por la SBS : 31/03/2024

Operación	NOV 2023 (SBS: OCT2023)		DIC 2023 (SBS: NOV2023)		ENE 2024 (SBS: DIC2023)		FEB 2024 (SBS: ENE2024)		MAR 2024 (SBS: FEB2024)		ABR 2024 (SBS: MAR2024)	
	Monto *	Dias V.	Monto *	Dias V.	Monto *	Dias V.	Monto *	Dias V.	Monto *	Dias V.	Monto *	Dias V.
Calificación (2)	NOR		NOR		NOR		NOR		NOR		NOR	
<b>RESUMEN</b>												
- Total Deuda	18.252.495,00		17.844.495,00		17.736.495,00		18.116.495,00		18.020.495,00			2.900.495,00
- Garantías	35.309.600,00		34.371.200,00		34.122.800,00		34.996.800,00		34.776.000,00			34.205.600,00
<b>CREDITOS INDIRECTOS</b>												
- CartasFianzaOtorgadas	2.900.495,00		2.900.495,00		2.900.495,00		2.900.495,00		2.900.495,00			2.900.495,00
- CartasCrédito	15.352.000,00		14.944.000,00		14.836.000,00		15.216.000,00		15.120.000,00			
<b>GARANTIAS</b>												
- GARANTIAS RECIBIDAS	35.309.600,00		34.371.200,00		34.122.800,00		34.996.800,00		34.776.000,00			34.205.600,00
-- 1eraHipotecasInmuebles	35.309.600,00		34.371.200,00		34.122.800,00		34.996.800,00		34.776.000,00			34.205.600,00

Última fecha reportada por la SBS : 31/03/2024

Operación	MAY 2023 (SBS: ABR2023)		JUN 2023 (SBS: MAY2023)		JUL 2023 (SBS: JUN2023)		AGO 2023 (SBS: JUL2023)		SET 2023 (SBS: AGO2023)		OCT 2023 (SBS: SET2023)	
	Monto *	Dias V.	Monto *	Dias V.	Monto *	Dias V.	Monto *	Dias V.	Monto *	Dias V.	Monto *	Dias V.
Calificación (2)	NOR		NOR		NOR		NOR		NOR		NOR	
<b>RESUMEN</b>												
- Total Deuda	14.045.495,00		13.937.495,00		13.784.495,00		17.332.495,00		17.680.495,00			18.072.495,00
- Garantías	34.178.000,00		33.846.800,00		33.377.600,00		33.193.600,00		33.994.000,00			34.895.600,00
<b>CREDITOS INDIRECTOS</b>												
- CartasFianzaOtorgadas	2.900.495,00		2.900.495,00		2.900.495,00		2.900.495,00		2.900.495,00			2.900.495,00
- CartasCrédito	11.145.000,00		11.037.000,00		10.884.000,00		14.432.000,00		14.780.000,00			15.172.000,00
<b>GARANTIAS</b>												
- GARANTIAS RECIBIDAS	34.178.000,00		33.846.800,00		33.377.600,00		33.193.600,00		33.994.000,00			34.895.600,00
-- 1eraHipotecasInmuebles	34.178.000,00		33.846.800,00									34.895.600,00
-- OtrasGtiasNoPref					33.377.600,00		33.193.600,00		33.994.000,00			

Reportado por : INTERBANK



Última fecha reportada por la SBS : 31/03/2024

Operación	NOV 2023 (SBS: OCT2023)		DIC 2023 (SBS: NOV2023)		ENE 2024 (SBS: DIC2023)		FEB 2024 (SBS: ENE2024)		MAR 2024 (SBS: FEB2024)		ABR 2024 (SBS: MAR2024)	
	Monto *	Dias V.	Monto *	Dias V.	Monto *	Dias V.	Monto *	Dias V.	Monto *	Dias V.	Monto *	Dias V.
Calificación (2)	NOR		NOR		NOR		NOR		NOR		NOR	
RESUMEN												
- Total Deuda	1.110.995,30		707.869,11		702.753,35		720.753,23		1.323.000,00		2.416.700,00	
- Garantías	959.500,00		560.400,00		556.350,00		570.600,00		567.000,00		2.416.700,00	
CREDITOS DIRECTOS												
- CRÉDITOS VIGENTES	1.110.995,30		707.869,11		702.753,35		720.753,23		1.323.000,00		2.416.700,00	
-- GranE: Descuentos	151.495,30		147.469,11		146.403,35		150.153,23					
--- Letras	151.495,30		147.469,11		146.403,35		150.153,23					
-- GranE: Préstamos	959.500,00		560.400,00		556.350,00		570.600,00		1.323.000,00		2.416.700,00	
--- Revolventes	959.500,00		560.400,00		556.350,00		570.600,00		1.323.000,00		2.416.700,00	
GARANTIAS												
- GARANTIAS RECIBIDAS	959.500,00		560.400,00		556.350,00		570.600,00		567.000,00		2.416.700,00	
-- GtiasNoPref(AvalyFianza)	959.500,00		560.400,00		556.350,00		570.600,00		567.000,00		2.416.700,00	

Última fecha reportada por la SBS : 31/03/2024

Operación	MAY 2023 (SBS: ABR2023)		JUN 2023 (SBS: MAY2023)		JUL 2023 (SBS: JUN2023)		AGO 2023 (SBS: JUL2023)		SET 2023 (SBS: AGO2023)		OCT 2023 (SBS: SET2023)	
	Monto *	Dias V.	Monto *	Dias V.	Monto *	Dias V.	Monto *	Dias V.	Monto *	Dias V.	Monto *	Dias V.
Calificación (2)	NOR		NOR		NOR		NOR		NOR		NOR	
RESUMEN												
- Total Deuda	185.750,00		1.103.700,00		1.088.400,00		1.082.400,00		1.108.500,00		948.250,00	
- Garantías	185.750,00		1.103.700,00		1.088.400,00		1.082.400,00		1.108.500,00		948.250,00	
CREDITOS DIRECTOS												
- CRÉDITOS VIGENTES	185.750,00		1.103.700,00		1.088.400,00		1.082.400,00		1.108.500,00		948.250,00	
-- GranE: Préstamos	185.750,00		1.103.700,00		1.088.400,00		1.082.400,00		1.108.500,00		948.250,00	
--- Revolventes	185.750,00		1.103.700,00		1.088.400,00		1.082.400,00		1.108.500,00		948.250,00	
GARANTIAS												
- GARANTIAS RECIBIDAS	185.750,00		1.103.700,00		1.088.400,00		1.082.400,00		1.108.500,00		948.250,00	
-- GtiasNoPref(AvalyFianza)	185.750,00		1.103.700,00		1.088.400,00		1.082.400,00		1.108.500,00		948.250,00	

Reportado por : BCO SANTANDER PERU

Última fecha reportada por la SBS : 31/03/2024

Operación	NOV 2023 (SBS: OCT2023)		DIC 2023 (SBS: NOV2023)		ENE 2024 (SBS: DIC2023)		FEB 2024 (SBS: ENE2024)		MAR 2024 (SBS: FEB2024)		ABR 2024 (SBS: MAR2024)	
	Monto *	Dias V.	Monto *	Dias V.	Monto *	Dias V.	Monto *	Dias V.	Monto *	Dias V.	Monto *	Dias V.
Calificación (2)												
RESUMEN												

Última fecha reportada por la SBS : 31/03/2024

Operación	MAY 2023 (SBS: ABR2023)		JUN 2023 (SBS: MAY2023)		JUL 2023 (SBS: JUN2023)		AGO 2023 (SBS: JUL2023)		SET 2023 (SBS: AGO2023)		OCT 2023 (SBS: SET2023)	
	Monto *	Dias V.	Monto *	Dias V.	Monto *	Dias V.	Monto *	Dias V.	Monto *	Dias V.	Monto *	Dias V.
Calificación (2)	NOR											
RESUMEN												
- Total Deuda	185.750,00											
- Garantías	185.750,00											
CREDITOS DIRECTOS												
- CRÉDITOS VIGENTES	185.750,00											
-- GranE: Préstamos	185.750,00											
--- NoRevolventes	185.750,00											
GARANTIAS												
- GARANTIAS RECIBIDAS	185.750,00											
-- GtiasNoPref(AvalyFianza)	185.750,00											

Rectificaciones SBS

Entidad	Periodo SBS	Cuenta	Concepto Rectificación	Dice	Debe Decir
---------	-------------	--------	------------------------	------	------------

BBVA	ABR-2023	GARANTIAS RECIBIDAS - OtrasGtíasNoPref	CUENTA CONTABLE	GARANTIAS RECIBI	GARANTIAS RECIBI
------	----------	--	-----------------	------------------	------------------

### Aval/Codeudor

Montos expresados en unidades de soles\*

Es Avalista de:			Información reportada por la SBS al 29/02/2024		
Tipo Doc	Nro Documento	Nombre/Razón Social	Act	Pre	12m
RUC	20550495130	INVERSIONES HEFEI S.A.C.			
Institución SBS			Calif. (2)	Saldo *	
BANCO INTERNACIONAL DEL PERÚ			NOR	2.683.800,00	
RUC	20550721679	INVERSIONES PIRONA S.A.C.			
Institución SBS			Calif. (2)	Saldo *	
BANCO INTERNACIONAL DEL PERÚ			NOR	529.200,00	

Montos expresados en unidades de soles\*

Quiénes lo Avalan:			Información reportada por la SBS al 29/02/2024		
Tipo Doc	Nro Documento	Nombre/Razón Social	Act	Pre	12m
RUC	20550495130	INVERSIONES HEFEI S.A.C.			
Institución SBS			Calif. (2)	Saldo *	
BANCO INTERNACIONAL DEL PERÚ			NOR	567.000,00	
RUC	20550721679	INVERSIONES PIRONA S.A.C.			
Institución SBS			Calif. (2)	Saldo *	
BANCO INTERNACIONAL DEL PERÚ			NOR	567.000,00	

Montos expresados en unidades de soles\*

Es Avalista de:			Información Reportada por Entidades de Microfinanzas / Otros Créditos		
Tipo Doc	Nro Documento	Nombre/Razón Social	Act	Pre	12m

Montos expresados en unidades de soles\*

Quiénes lo Avalan:			Información Reportada por Entidades de Microfinanzas / Otros Créditos		
Tipo Doc	Nro Documento	Nombre/Razón Social	Act	Pre	12m

### Documentos Protestados como Deudor/Aceptante

Montos expresados en unidades\*

Reportado por la Cámara de Comercio de Lima (CCL)

Documentos Protestados sin Regularizar			
	# Doc	Monto (S/) *	Max Días Venc.
Total:	0	0,00	

Tipo de Cambio 3.747

Nro. Secuencia	Tipo. Reg.	Acreeedor/Girador	Tipo Doc.	Moneda	Monto *	Monto * (S/)	Boletín	F. Protesto	F. Venc	Días Venc.
----------------	------------	-------------------	-----------	--------	---------	--------------	---------	-------------	---------	------------

\*\*PR: Protestos, CJ: Cobranza Judicial, MO: Moras, PP: Procesos Penales

Montos expresados en unidades\*

Reportado por la Cámara de Comercio de Lima (CCL)

## Documentos Protestados Regularizados

	# Doc	Monto (S/) *
Total:	0	0,00

Nro. Secuencia	Tip. ** Reg.	Acreedor/Girador	Tipo Doc.	Moneda	Monto *	Monto * (S/)	Boletín	F. Protesto	F. Venc.	F. Reg
----------------	--------------	------------------	-----------	--------	---------	--------------	---------	-------------	----------	--------

\*\*PR: Protestos, CJ: Cobranza Judicial, MO: Moras, PP: Procesos Penales

## Detalle de Vencidos

## Comercio Exterior

Montos expresados en unidades de dólares

Muestra información reportada por la SUNAT desde el 07/02/2011

## Resumen por Ejercicio

Ejercicio	Actividad	Número de Operaciones	Importe USD *	N° Países	3 países con mayor número de operaciones
2023	EXPORTACIÓN	29	826.457,74	2	SPAIN, NETHERLANDS

## Resumen por Meses

Actividad	Ejercicio	Mes	Número de Operaciones	Importe USD *	N° Países	3 países con mayor número de operaciones
EXPORTACIÓN	2023	AGOSTO	7	256.885,14	1	SPAIN
		JULIO	9	228.031,07	1	SPAIN
		JUNIO	6	136.602,53	1	SPAIN
		ABRIL	2	58.608,00	1	NETHERLANDS
		MARZO	5	146.331,00	1	NETHERLANDS

## PUBLICACIÓN DIARIO "EL PERUANO"

## Reporte Otros Créditos

Institución	NOV 2023		DIC 2023		ENE 2024		FEB 2024		MAR 2024		ABR 2024	
	Monto *	Dias V.	Monto *	Dias V.	Monto *	Dias V.	Monto *	Dias V.	Monto *	Dias V.	Monto *	Dias V.

Institución	MAY 2023		JUN 2023		JUL 2023		AGO 2023		SET 2023		OCT 2023	
	Monto *	Dias V.	Monto *	Dias V.	Monto *	Dias V.	Monto *	Dias V.	Monto *	Dias V.	Monto *	Dias V.

## Reporte Otros Créditos por entidades

Sin Información