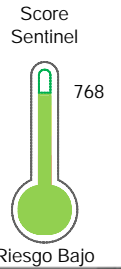


El reporte contiene solo los títulos seleccionados

- Información General
- Consulta Rápida
- Principales Acreedores
- Detalle Variación
- Posición Histórica
- Gráficos
- Rep. Vencidos
- Rep. SBS/Microf.
- SBS/Microf. Entidades
- Rectificaciones SBS
- Avalados/Avalistas
- Hechos de Importancia
- Documentos CCL
- Detalle de Vencidos
- Comercio Exterior
- Otros Créditos
- Otros Créd. Entidades
- Otros Rep. Negativos

RUC 20546341888 - CORPORACION SAGITARIO E.H. S.A.C

Fecha Proceso	Tipo Doc.	N. Doc.	Nota	Deuda Total *	Var.	Actual	Previo	12m
30/09/2021	RUC	20546341888	0.000	0,00		<input type="radio"/>	<input type="radio"/>	<input checked="" type="radio"/>



Sentinel Sabio

Bancarizado: SI

Recomendación de Sentinel Sabio
Evaluación Crediticia

OBSERVAR
Producto Genérico

Detalle:
- Presenta deuda Laboral en los últimos 12 meses

Cuota Estimada Mensual

S/ 0.00

Score Sentinel
Nivel de Riesgo

768

Riesgo Bajo

Recomendación:

En este nivel de riesgo, 9 de 100 empresas podrían caer en incumplimiento en los próximos 12 meses

Información General

Datos Principales

01/01/2021: Última actualización de información reportada por SUNAT

Razón Social:	CORPORACION SAGITARIO E.H. S.A.C		
Nombre Comercial:	-		
Tipo de Contribuyente:	SOCIEDAD ANONIMA CERRADA		
Estado de Contribuyente:	ACTIVO	Condición del Contribuyente:	HABIDO
Inicio de Actividades:	11/06/2013		
Tamaño contribuyente:	RESTO	Dependencia:	INTENDENCIA LIMA MEPECO
Actividad Económica Principal	ACTIV.DE ARQUITECTURA E INGENIERIA		
Actividad Económica Secundaria 1	ACTIV.DE ASESORAMIENTO EMPRES	Actividad Económica Secundaria 2	ACTIVIDADES JURIDICAS
Fecha Inscripción RRPP:	06/01/2012	Número de Partida Registral:	-
Folio:	-	Asiento:	-

Agente de retención

Direcciones Registradas

Dirección	Fuente
DTO. 202 MZA. R1 LTE. 07 COOPERATIVA COOPERATIVA RESIDENCIAL L PUENTE PIEDRA - LIMA - LIMA	SUNAT - DOMICILIO FISCAL

Representantes Legales

Nro Documento	Nombre de Representante	Act	Pre	12m	Fecha desde que ocupa Cargo	Cargo
41380265	HUERTAS JARA EDUARDO RICHARD				06/01/2012	-

Empresas Relacionadas a:

HUERTAS JARA EDUARDO RICHARD

Ruc	Razón Social	Semáforos			Fecha desde que ocupa Cargo	Cargo	Estado
		Act	Pre	12m			
20557530674	CONSORCIO SAGITARIO				22/04/2014	APODERADO	ACTIVO
20600359861	CONSORCIO KAZUKI				08/05/2015	APODERADO	ACTIVO
20602227911	CONSORCIO GALIANO				19/06/2017	APODERADO	ACTIVO

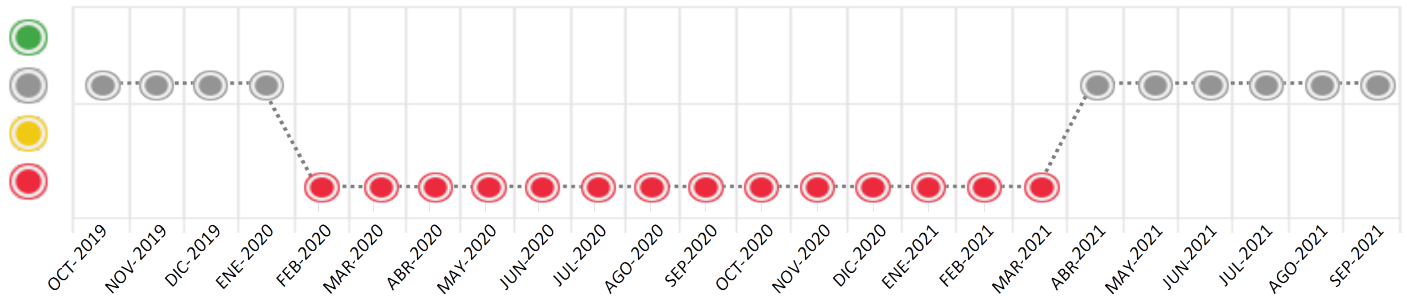
Consulta Rápida





Documento de identidad consultado

Fecha Proceso	Tipo Doc.	N. Doc.	Nombre o Raz. Social	Nota	Deuda Total *	Var.	Actual	Previo	12m
30/09/2021	RUC	20546341888	CORPORACION SAGITARIO E.H. S.A.C	0.000	0,00				

Montos expresados en unidades de soles*






Semáforos de los últimos 24 meses



Semáforo	Descripción
	No registra información de deudas
	Mínimo Riesgo: Sin deudas vencidas
	Mediano Riesgo: Deudas con poco atraso*
	Alto Riesgo: Deudas con atraso significativo*

*Semáforo deuda menor: Deuda vencida menor S/ 100 personas naturales o menor S/ 500 personas jurídicas

Verde: $0 \leq \text{Sem.} < 0.001$
 Amarillo: $0.001 \leq \text{Sem.} < 2$
 Rojo: $2 < \text{Sem.} < 6$

Variación	Descripción
	Variación Negativa: La nueva información reportada ha incrementado tu riesgo crediticio
	Variación Positiva: La nueva información ha mejorado tu posición de riesgo
	Variación Porcentual Positiva: El monto total reportado por la SBS/Microfinanzas o número de instituciones financieras ha aumentado
	Variación Porcentual Negativa: El monto total reportado por la SBS/Microfinanzas o número de instituciones financieras ha disminuido
	Aproximadamente igual o igual

Detalle de la deuda SBS/Microfinanzas

Entidad	Deuda Anterior			Deuda a SET 2021				Rect. (1)	Disc.
	MAR 2021	JUN 2021	AGO 2021	Fecha Inf.	Calif. (2)	Monto *	Días Venc.		

TOTAL

(1) Ver detalle en el cuadro de Rectificaciones SBS

(2) NOR: Normal, CPP: Con Problemas Potenciales, DEF: Deficiente, DUD: Dudoso, PER: Pérdida, SCAL: Sin Calificación

Detalle de la deuda de Otros Créditos

Entidad	Deuda Anterior			Deuda a SET 2021				Disc.
	MAR 2021	JUN 2021	AGO 2021	Fecha Inf.	Calif. (2)	Monto	Días Venc.	

TOTAL

(2) NOR: Normal, CPP: Con Problemas Potenciales, DEF: Deficiente, DUD: Dudoso, PER: Pérdida, SCAL: Sin Calificación

Detalle de vencidos

# Doc	Fuente - Acreedor	Monto *	Días Venc.
-------	-------------------	---------	------------

Utilización de Líneas de Crédito

Instituciones	**	Línea Aprobada	Línea No Utilizada	Línea Utilizada	% L. Ut.
TOTAL					0%

**Tipo de Crédito

Principales Acreedores

Montos expresados en unidades de soles*

Resumen de Deudas

Descripción de la Deuda	Monto *	Días
Deuda total SBS al 31/08/2021		
% Calificación normal		
Peor Calificación (2)		
Otros Créditos	0,00	****

Detalle de Riesgos SBS/Microfinanzas

Concepto	Saldo *
Deuda Directa	0,00
Deuda Indirecta	0,00
Deuda Castigada	0,00
Deuda Total SBS/MicroFinanzas	0,00
Línea Tarj.Cred. No utilizada	0,00
Total Riesgo SBS/MicroFinanzas	0,00

Detalle de deuda Otros Créditos

Empresa	Calif. (2)	Saldo *	% Ven.	Días Venc.	Disc.
Deuda Total Otros Créditos		0,00	0		

Detalle de vencidos

Doc Fuente - Acreedor

Monto *

Días
Venc.

Detalle Variación

Montos expresados en unidades de soles*

Resumen de la variación

Descripción de la deuda	31/08/2021	30/09/2021	Variación
Score			0,00
Nro. Entidades SBS/Microf.		0	0
Riesgo Total SBS/Microf. *			
Deuda Directa			0,00
Deuda Indirecta			0,00
Deuda Castigada			0,00

Variación del Riesgo Total SBS/Microf. *	Antes	30/09/2021	Variación
Último Mes	0,00	0,00	0,00
Último Trimestre	0,00	0,00	0,00
Último Semestre	0,00	0,00	0,00
Último Año	0,00	0,00	0,00

Calificación SBS/Microf.	31/08/2021	30/09/2021	Variación
% NOR (Normal)	0.00	0.00	0.00
% CPP (Con Problemas Potenciales)	0.00	0.00	0.00
% DEF (Deficiente)	0.00	0.00	0.00
% DUD (Dudoso)	0.00	0.00	0.00
% PER (Pérdida)	0.00	0.00	0.00

Deuda vencida *	31/08/2021	30/09/2021	Variación
Total deuda vencida	0,00	0,00	0,00
Deuda por Otros Créditos *	31/08/2021	30/09/2021	Variación
Total deuda otros créditos	0,00	0,00	0,00

Detalle de la variación

Fuente - Acreedor * 31/08/2021 30/09/2021 Variación

Posición Histórica


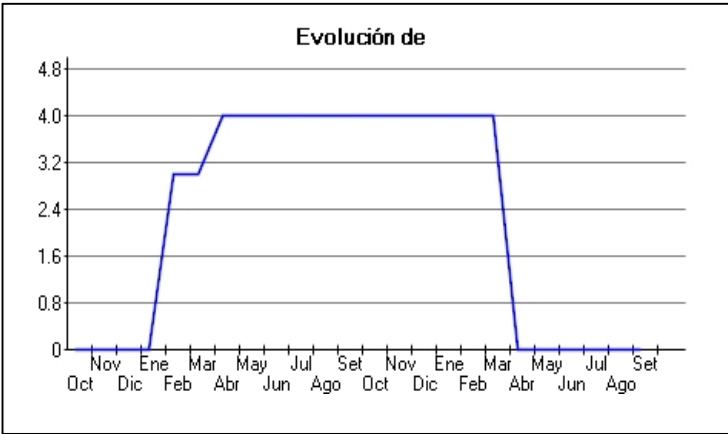
Montos expresados en unidades de soles*

Fecha de Proceso	Sema. Actual	Sem. Riesgo	Var.	Superintendencia de Banca y Seguros (SBS/Microfinan.)				Otros Créditos	Otros Vencidos *				Ctas. Cerr./Anu.		Otros Repor. Negati.	
				# Enti.	Deuda Total *	% Cali. normal	Peor Califi.(2)		Deuda Vencida *	Protestos	Docs. Impagos	Deuda Tributaria	Deuda Laboral	Cta. Cte.		Tar. Créd.
30/09/2021	●	0.000	☰	0	0,00	0.00		0,00	0,00	0,00	0,00	0,00	0,00	0	0	0
31/08/2021	●	0.000	☰	0	0,00	0.00		0,00	0,00	0,00	0,00	0,00	0,00	0	0	0
31/07/2021	●	0.000	☰	0	0,00	0.00		0,00	0,00	0,00	0,00	0,00	0,00	0	0	0
30/06/2021	●	0.000	☰	0	0,00	0.00		0,00	0,00	0,00	0,00	0,00	0,00	0	0	0

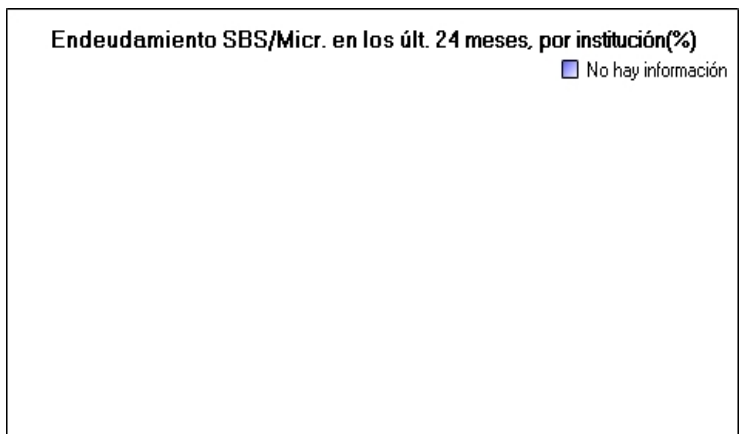
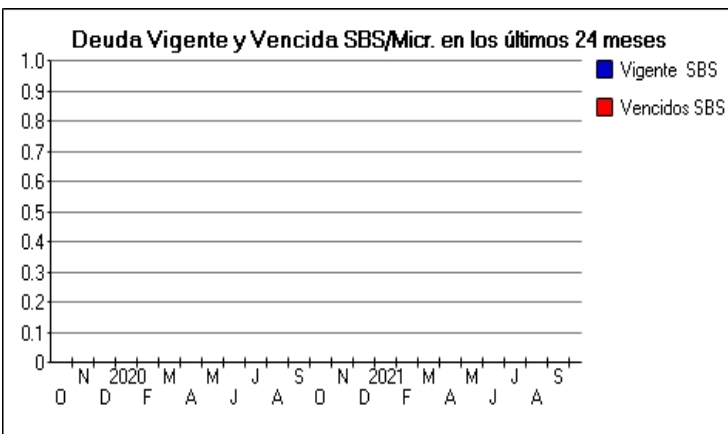
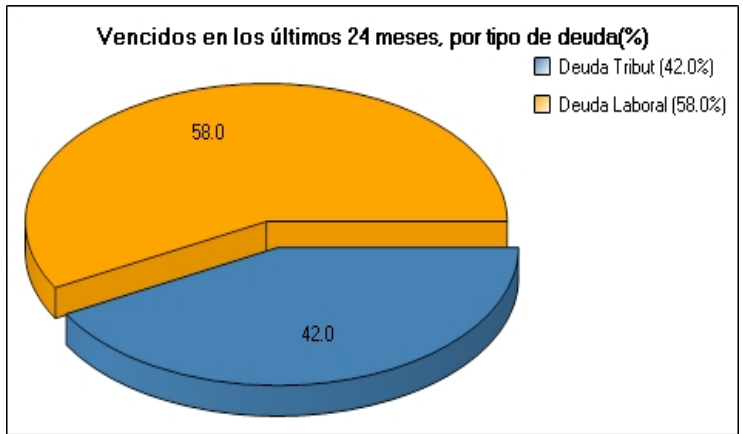
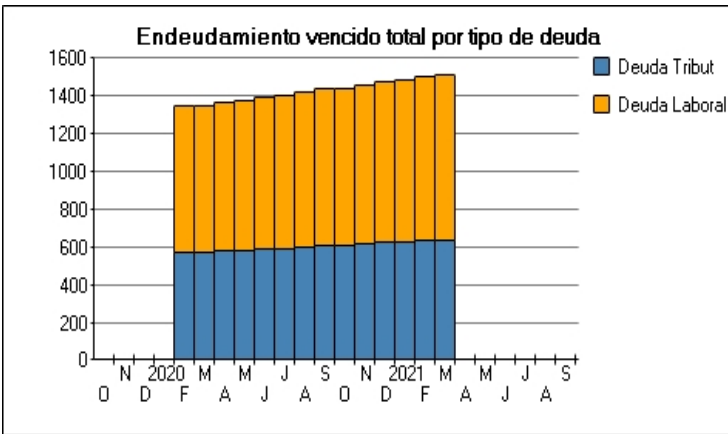
17/05/202	●	0.000	▲	0	0,00	0,00	0,00	0,00	0,00	0,00	0,00	0,00	0	0	0	0
10/05/202	●	3.000	▼	0	0,00	0,00	0,00	0,00	0,00	0,00	0,00	7.886,00	0,00	0	0	0
15/04/202	●	0.000	▲	0	0,00	0,00	0,00	0,00	0,00	0,00	0,00	0,00	0,00	0	0	0
05/04/202	●	4.000	▼	0	0,00	0,00	0,00	0,00	0,00	0,00	0,00	1.439,00	987,00	0	0	0
30/03/202	●	4.000	■	0	0,00	0,00	0,00	0,00	0,00	0,00	0,00	636,00	879,00	0	0	0
23/03/202	●	4.000	■	0	0,00	0,00	0,00	0,00	0,00	0,00	0,00	635,00	877,00	0	0	0
17/03/202	●	4.000	■	0	0,00	0,00	0,00	0,00	0,00	0,00	0,00	634,00	874,00	0	0	0
16/03/202	●	4.000	■	0	0,00	0,00	0,00	0,00	0,00	0,00	0,00	634,00	874,00	0	0	0
08/03/202	●	4.000	■	0	0,00	0,00	0,00	0,00	0,00	0,00	0,00	632,00	873,00	0	0	0
28/02/202	●	4.000	■	0	0,00	0,00	0,00	0,00	0,00	0,00	0,00	631,00	871,00	0	0	0
22/02/202	●	4.000	■	0	0,00	0,00	0,00	0,00	0,00	0,00	0,00	630,00	871,00	0	0	0
15/02/202	●	4.000	■	0	0,00	0,00	0,00	0,00	0,00	0,00	0,00	629,00	868,00	0	0	0
08/02/202	●	4.000	■	0	0,00	0,00	0,00	0,00	0,00	0,00	0,00	628,00	866,00	0	0	0
25/01/202	●	4.000	■	0	0,00	0,00	0,00	0,00	0,00	0,00	0,00	625,00	862,00	0	0	0
18/01/202	●	4.000	■	0	0,00	0,00	0,00	0,00	0,00	0,00	0,00	624,00	861,00	0	0	0
11/01/202	●	4.000	■	0	0,00	0,00	0,00	0,00	0,00	0,00	0,00	623,00	859,00	0	0	0
31/12/202	●	4.000	■	0	0,00	0,00	0,00	0,00	0,00	0,00	0,00	622,00	859,00	0	0	0
28/12/202	●	4.000	■	0	0,00	0,00	0,00	0,00	0,00	0,00	0,00	620,00	856,00	0	0	0
21/12/202	●	4.000	■	0	0,00	0,00	0,00	0,00	0,00	0,00	0,00	619,00	854,00	0	0	0
15/12/202	●	4.000	■	0	0,00	0,00	0,00	0,00	0,00	0,00	0,00	618,00	853,00	0	0	0
09/12/202	●	4.000	■	0	0,00	0,00	0,00	0,00	0,00	0,00	0,00	617,00	850,00	0	0	0
30/11/202	●	4.000	■	0	0,00	0,00	0,00	0,00	0,00	0,00	0,00	616,00	849,00	0	0	0
23/11/202	●	4.000	■	0	0,00	0,00	0,00	0,00	0,00	0,00	0,00	614,00	847,00	0	0	0
17/11/202	●	4.000	■	0	0,00	0,00	0,00	0,00	0,00	0,00	0,00	613,00	847,00	0	0	0
09/11/202	●	4.000	■	0	0,00	0,00	0,00	0,00	0,00	0,00	0,00	612,00	843,00	0	0	0
02/11/202	●	4.000	■	0	0,00	0,00	0,00	0,00	0,00	0,00	0,00	611,00	842,00	0	0	0
26/10/202	●	4.000	■	0	0,00	0,00	0,00	0,00	0,00	0,00	0,00	609,00	841,00	0	0	0
19/10/202	●	4.000	■	0	0,00	0,00	0,00	0,00	0,00	0,00	0,00	608,00	837,00	0	0	0
12/10/202	●	4.000	■	0	0,00	0,00	0,00	0,00	0,00	0,00	0,00	607,00	837,00	0	0	0
05/10/202	●	4.000	■	0	0,00	0,00	0,00	0,00	0,00	0,00	0,00	606,00	836,00	0	0	0
29/09/202	●	4.000	■	0	0,00	0,00	0,00	0,00	0,00	0,00	0,00	605,00	835,00	0	0	0
23/09/202	●	4.000	■	0	0,00	0,00	0,00	0,00	0,00	0,00	0,00	603,00	831,00	0	0	0
14/09/202	●	4.000	■	0	0,00	0,00	0,00	0,00	0,00	0,00	0,00	602,00	830,00	0	0	0
07/09/202	●	4.000	■	0	0,00	0,00	0,00	0,00	0,00	0,00	0,00	601,00	829,00	0	0	0
31/08/202	●	4.000	■	0	0,00	0,00	0,00	0,00	0,00	0,00	0,00	600,00	825,00	0	0	0
25/08/202	●	4.000	■	0	0,00	0,00	0,00	0,00	0,00	0,00	0,00	599,00	825,00	0	0	0
18/08/202	●	4.000	■	0	0,00	0,00	0,00	0,00	0,00	0,00	0,00	598,00	824,00	0	0	0
10/08/202	●	4.000	■	0	0,00	0,00	0,00	0,00	0,00	0,00	0,00	596,00	822,00	0	0	0
03/08/202	●	4.000	■	0	0,00	0,00	0,00	0,00	0,00	0,00	0,00	595,00	819,00	0	0	0
27/07/202	●	4.000	■	0	0,00	0,00	0,00	0,00	0,00	0,00	0,00	594,00	818,00	0	0	0
20/07/202	●	4.000	■	0	0,00	0,00	0,00	0,00	0,00	0,00	0,00	592,00	816,00	0	0	0
13/07/202	●	4.000	■	0	0,00	0,00	0,00	0,00	0,00	0,00	0,00	591,00	816,00	0	0	0
06/07/202	●	4.000	■	0	0,00	0,00	0,00	0,00	0,00	0,00	0,00	590,00	813,00	0	0	0
02/07/202	●	4.000	■	0	0,00	0,00	0,00	0,00	0,00	0,00	0,00	589,00	811,00	0	0	0
24/06/202	●	4.000	■	0	0,00	0,00	0,00	0,00	0,00	0,00	0,00	588,00	810,00	0	0	0
16/06/202	●	4.000	■	0	0,00	0,00	0,00	0,00	0,00	0,00	0,00	586,00	807,00	0	0	0
08/06/202	●	4.000	■	0	0,00	0,00	0,00	0,00	0,00	0,00	0,00	585,00	807,00	0	0	0
31/05/202	●	4.000	■	0	0,00	0,00	0,00	0,00	0,00	0,00	0,00	584,00	804,00	0	0	0
27/05/202	●	4.000	■	0	0,00	0,00	0,00	0,00	0,00	0,00	0,00	583,00	804,00	0	0	0
18/05/202	●	4.000	■	0	0,00	0,00	0,00	0,00	0,00	0,00	0,00	582,00	801,00	0	0	0
11/05/202	●	4.000	■	0	0,00	0,00	0,00	0,00	0,00	0,00	0,00	580,00	799,00	0	0	0
04/05/202	●	4.000	■	0	0,00	0,00	0,00	0,00	0,00	0,00	0,00	579,00	798,00	0	0	0
28/04/202	●	4.000	■	0	0,00	0,00	0,00	0,00	0,00	0,00	0,00	578,00	795,00	0	0	0
21/04/202	●	4.000	■	0	0,00	0,00	0,00	0,00	0,00	0,00	0,00	577,00	794,00	0	0	0
13/04/202	●	4.000	■	0	0,00	0,00	0,00	0,00	0,00	0,00	0,00	575,00	792,00	0	0	0
07/04/202	●	4.000	▼	0	0,00	0,00	0,00	0,00	0,00	0,00	0,00	574,00	792,00	0	0	0
23/03/202	●	3.000	■	0	0,00	0,00	0,00	0,00	0,00	0,00	0,00	570,00	786,00	0	0	0
09/03/202	●	3.000	■	0	0,00	0,00	0,00	0,00	0,00	0,00	0,00	569,00	782,00	0	0	0
29/02/202	●	3.000	■	0	0,00	0,00	0,00	0,00	0,00	0,00	0,00	567,00	781,00	0	0	0
25/02/202	●	3.000	■	0	0,00	0,00	0,00	0,00	0,00	0,00	0,00	566,00	780,00	0	0	0
17/02/202	●	3.000	■	0	0,00	0,00	0,00	0,00	0,00	0,00	0,00	564,00	776,00	0	0	0
10/02/202	●	3.000	▼	0	0,00	0,00	0,00	0,00	0,00	0,00	0,00	563,00	774,00	0	0	0
05/02/202	●	3.500	▼	0	0,00	0,00	0,00	0,00	0,00	0,00	0,00	561,00	638,00	0	0	1
31/01/202	●	0.000	■	0	0,00	0,00	0,00	0,00	0,00	0,00	0,00	0,00	0,00	0	0	0
31/12/201	●	0.000	■	0	0,00	0,00	0,00	0,00	0,00	0,00	0,00	0,00	0,00	0	0	0
30/11/201	●	0.000	■	0	0,00	0,00	0,00	0,00	0,00	0,00	0,00	0,00	0,00	0	0	0
31/10/201	●	0.000	■	0	0,00	0,00	0,00	0,00	0,00	0,00	0,00	0,00	0,00	0	0	0

Gráficos

Montos expresados en unidades de soles*



NOR: Normal, CPP: Con Problemas Potenciales, DEF: Deficiente, DUD: Dudoso, PER: Pérdida, SCAL: Sin Calificación



Reporte de Vencidos

Montos expresados en unidades de soles*

Fuente - Acreedor	JUN 2021			JUL 2021			AGO 2021			SET 2021		
	# Docs.	Monto *	Dias V.	# Docs.	Monto *	Dias V.	# Docs.	Monto *	Dias V.	# Docs.	Monto *	Dias V.
Deuda Tributaria												
SUPERINTENDENCIA NACIONAL DE ADMINISTRACION		0,00			0,00			0,00			0,00	
Total	0			0			0			0		
Deuda Laboral												
SEGURO SOCIAL DE SALUD ESSALUD		0,00			0,00			0,00			0,00	
OFICINA DE NORMALIZACIÓN PREVISIONAL		0,00			0,00			0,00			0,00	
Total	0			0			0			0		

Montos expresados en unidades de soles*

Fuente - Acreedor	FEB 2021			MAR 2021			ABR 2021			MAY 2021		
	# Docs.	Monto *	Dias V.	# Docs.	Monto *	Dias V.	# Docs.	Monto *	Dias V.	# Docs.	Monto *	Dias V.
Deuda Tributaria												
SUPERINTENDENCIA NACIONAL DE ADMINISTRACION	1	631,00	700	1	636,00	731		0,00	0		0,00	0
Total	1	631,00	700	1	636,00	731	0			0		
Deuda Laboral												
SEGURO SOCIAL DE SALUD ESSALUD		0,00			0,00			0,00	0		0,00	
OFICINA DE NORMALIZACIÓN PREVISIONAL	6	871,00	609	6	879,00	640		0,00	0		0,00	
Total	6	871,00	609	6	879,00	640	0			0		

Montos expresados en unidades de soles*

Fuente - Acreedor	OCT 2020			NOV 2020			DIC 2020			ENE 2021		
	# Docs.	Monto *	Dias V.	# Docs.	Monto *	Dias V.	# Docs.	Monto *	Dias V.	# Docs.	Monto *	Dias V.
Deuda Tributaria												
SUPERINTENDENCIA NACIONAL DE ADMINISTRACION	1	609,00	580	1	616,00	610	1	622,00	64	1	625,00	67
Total	1	609,00	580	1	616,00	610	1	622,00	64	1	625,00	67
Deuda Laboral												
SEGURO SOCIAL DE SALUD ESSALUD		0,00			0,00			0,00			0,00	
OFICINA DE NORMALIZACIÓN PREVISIONAL	6	841,00	489	6	849,00	519	6	859,00	55	6	862,00	58
Total	6	841,00	489	6	849,00	519	6	859,00	55	6	862,00	58

Reporte SBS/Microfinanzas

Montos expresados en unidades de soles*

Última fecha reportada por la SBS : 31/08/2021

ÚLTIMOS 6 MESES		ABR 2021 (SBS: MAR 2021)	MAY 2021 (SBS: ABR 2021)	JUN 2021 (SBS: MAY 2021)	JUL 2021 (SBS: JUN 2021)	AGO 2021 (SBS: JUL 2021)	SET 2021 (SBS: AGO 2021)
% Porcentaje	NOR (Normal)	0.00	0.00	0.00	0.00	0.00	0.00
	CPP (Con Problemas Pote.)	0.00	0.00	0.00	0.00	0.00	0.00
de	DEF (Deficiente)	0.00	0.00	0.00	0.00	0.00	0.00
	DUD (Dudoso)	0.00	0.00	0.00	0.00	0.00	0.00
Calificación	DUD (Dudoso)	0.00	0.00	0.00	0.00	0.00	0.00
	PER (Pérdida)	0.00	0.00	0.00	0.00	0.00	0.00

Institución	ABR 2021 (SBS: MAR 2021)		MAY 2021 (SBS: ABR 2021)		JUN 2021 (SBS: MAY 2021)		JUL 2021 (SBS: JUN 2021)		AGO 2021 (SBS: JUL 2021)		SET 2021 (SBS: AGO 2021)	
	Monto *	Dias V.	Monto *	Dias V.	Monto *	Dias V.	Monto *	Dias V.	Monto *	Dias V.	Monto *	Dias V.

Montos expresados en unidades de soles*

Última fecha reportada por la SBS : 31/08/2021

6 MESES ANTERIORES		OCT 2020 (SBS: SET 2020)	NOV 2020 (SBS: OCT 2020)	DIC 2020 (SBS: NOV 2020)	ENE 2021 (SBS: DIC 2020)	FEB 2021 (SBS: ENE 2021)	MAR 2021 (SBS: FEB 2021)
% Porcentaje	NOR (Normal)	0.00	0.00	0.00	0.00	0.00	0.00
	CPP (Con Problemas Pote.)	0.00	0.00	0.00	0.00	0.00	0.00
de	DEF (Deficiente)	0.00	0.00	0.00	0.00	0.00	0.00
	DUD (Dudoso)	0.00	0.00	0.00	0.00	0.00	0.00
Calificación	DUD (Dudoso)	0.00	0.00	0.00	0.00	0.00	0.00
	PER (Pérdida)	0.00	0.00	0.00	0.00	0.00	0.00

Institución	OCT 2020 (SBS: SET 2020)		NOV 2020 (SBS: OCT 2020)		DIC 2020 (SBS: NOV 2020)		ENE 2021 (SBS: DIC 2020)		FEB 2021 (SBS: ENE 2021)		MAR 2021 (SBS: FEB 2021)	
	Monto *	Días V.	Monto *	Días V.	Monto *	Días V.	Monto *	Días V.	Monto *	Días V.	Monto *	Días V.

Reporte SBS/Microfinanzas por entidades

Sin Información

Rectificaciones SBS

Entidad	Periodo SBS	Cuenta	Concepto Rectificación	Dice	Debe Decir
---------	-------------	--------	------------------------	------	------------

Aval/Codeudor

Montos expresados en unidades de soles*

Es Avalista de:

Información reportada por la SBS al 31/08/2021

Tipo Doc	Nro Documento	Nombre/Razón Social	Act	Pre	12m
----------	---------------	---------------------	-----	-----	-----

Montos expresados en unidades de soles*

Quiénes lo Avalan:

Información reportada por la SBS al 31/08/2021

Tipo Doc	Nro Documento	Nombre/Razón Social	Act	Pre	12m
----------	---------------	---------------------	-----	-----	-----

Montos expresados en unidades de soles*

Es Avalista de:

Información Reportada por Entidades de Microfinanzas / Otros Créditos

Tipo Doc	Nro Documento	Nombre/Razón Social	Act	Pre	12m
----------	---------------	---------------------	-----	-----	-----

Montos expresados en unidades de soles*

Quiénes lo Avalan:

Información Reportada por Entidades de Microfinanzas / Otros Créditos

Tipo Doc	Nro Documento	Nombre/Razón Social	Act	Pre	12m
----------	---------------	---------------------	-----	-----	-----

Documentos Protestados como Deudor/Aceptante

Montos expresados en unidades*

Reportado por la Cámara de Comercio de Lima (CCL)

Documentos Protestados sin Regularizar

	# Doc	Monto (S/) *	Max Días Venc.
Total:	0	0,00	

Tipo de Cambio 4.134

Nro. Secuencia	Tip. **	Acreeedor/Girador	Tipo Doc.	Moneda	Monto *	Monto * (S/)	Boletín	F. Protesto	F. Venc	Días Venc.
----------------	---------	-------------------	-----------	--------	---------	--------------	---------	-------------	---------	------------

**PR: Protestos, CJ: Cobranza Judicial, MO: Moras, PP: Procesos Penales

Montos expresados en unidades*

Reportado por la Cámara de Comercio de Lima (CCL)

Documentos Protestados Regularizados

	# Doc	Monto (S/) *
Total:	0	0,00

Nro. Secuencia	Tip. Reg. **	Acreedor/Girador	Tipo Doc.	Moneda	Monto *	Monto * (S/)	Boletín	F. Protesto	F. Venc.	F. Reg
----------------	--------------	------------------	-----------	--------	---------	--------------	---------	-------------	----------	--------

**PR: Protestos, CJ: Cobranza Judicial, MO: Moras, PP: Procesos Penales

Detalle de Vencidos

Comercio Exterior

Montos expresados en unidades de dólares

Muestra información reportada por la SUNAT desde el 07/02/2011

Resumen por Ejercicio

Ejercicio	Actividad	Número de Operaciones	Importe USD *	N° Países	3 países con mayor número de operaciones
-----------	-----------	-----------------------	---------------	-----------	--

Resumen por Meses

Actividad	Ejercicio	Mes	Número de Operaciones	Importe USD *	N° Países	3 países con mayor número de operaciones
-----------	-----------	-----	-----------------------	---------------	-----------	--

PUBLICACIÓN DIARIO "EL PERUANO"

Reporte Otros Créditos

Institución	ABR 2021		MAY 2021		JUN 2021		JUL 2021		AGO 2021		SET 2021	
	Monto *	Dias V.	Monto *	Dias V.	Monto *	Dias V.	Monto *	Dias V.	Monto *	Dias V.	Monto *	Dias V.

Institución	OCT 2020		NOV 2020		DIC 2020		ENE 2021		FEB 2021		MAR 2021	
	Monto *	Dias V.	Monto *	Dias V.	Monto *	Dias V.	Monto *	Dias V.	Monto *	Dias V.	Monto *	Dias V.

Reporte Otros Créditos por entidades

Sin Información