



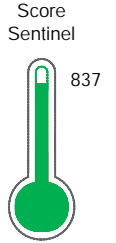
Reporte de Deudas

El reporte contiene solo los títulos seleccionados

- Información General
- Consulta Rápida
- Principales Acreedores
- Detalle Variación
- Posición Histórica
- Gráficos
- Rep. Vencidos
- Rep. SBS/Microf.
- SBS/Microf. Entidades
- Rectificaciones SBS
- Avalados/Avalistas
- Hechos de Importancia
- Documentos CCL
- Detalle de Vencidos
- Comercio Exterior
- Otros Créditos
- Otros Créd. Entidades
- Otros Rep. Negativos

RUC 20551360688 - CGT GENERAL SERVICE S.A.C.

Fecha Proceso	Tipo Doc.	N. Doc.	Nota	Deuda Total *	Var.	Actual	Previo	12m
21/06/2024	RUC	20551360688	0.000	51.480,83		●	●	●



Excelente Puntaje

*** La persona consultada cuenta con los siguientes créditos e indicadores.**

Buen Contribuyente SUNAT

Sentinel Sabio

Bancarizado: SI

Recomendación de Sentinel Sabio

Evaluación Crediticia



RECHAZAR
Producto Générico

Detalle:

- Calificación Def, Dud, Per en los 12 meses

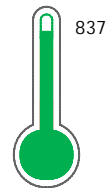
Cuota Estimada Mensual

Según el cumplimiento de deudas reportadas

S/ 2615,



Score Experian



Excelente Puntaje

Estadísticamente, en este nivel de score, 6 de 100 empresas podrían caer en incumplimiento en los próximos 12 meses

Información General

Datos Principales

13/06/2024: Última actualización de información reportada por SUNAT

Razón Social:	CGT GENERAL SERVICE S.A.C.		
Nombre Comercial:	-		
Tipo de Contribuyente:	SOCIEDAD ANONIMA CERRADA		
Estado de Contribuyente:	ACTIVO	Condición del Contribuyente:	HABIDO
Inicio de Actividades:	01/02/2013		
Tamaño contribuyente:	RESTO	Dependencia:	INTENDENCIA LIMA MEPECO
Actividad Económica Principal	CONSTRUCCION EDIFICIOS COMPLETOS.		
Actividad Económica Secundaria 1	VTA. MAY. MAQUINARIA, EQUIPO Y	Actividad Económica Secundaria 2	-
Fecha Inscripción RRPP:	24/01/2013	Número de Partida Registral:	-
Folio:	-	Asiento:	-

Agente de retención

Direcciones Registradas

Dirección	Fuente
INT 2 MZA. E LTE. 25 ASENTAMIENTO HUMANO PAN CON LIBERTAD SAN MARTIN DE PORRES - LIMA - LIMA	SUNAT - DOMICILIO FISCAL

Representantes Legales

Nro Documento	Nombre de Representante	Act	Pre	12m	Fecha desde que ocupa Cargo	Cargo
44041247	TORIBIO SEGUNDO LUIS MIGUEL				24/01/2013	-

Empresas Relacionadas a:

TORIBIO SEGUNDO LUIS MIGUEL

Ruc	Razón Social	Semáforos			Fecha desde que ocupa Cargo	Cargo	Estado
		Act	Pre	12m			
20607458864	FIRST TOP GROUP S.A.C.				08/02/2021	-	ACTIVO

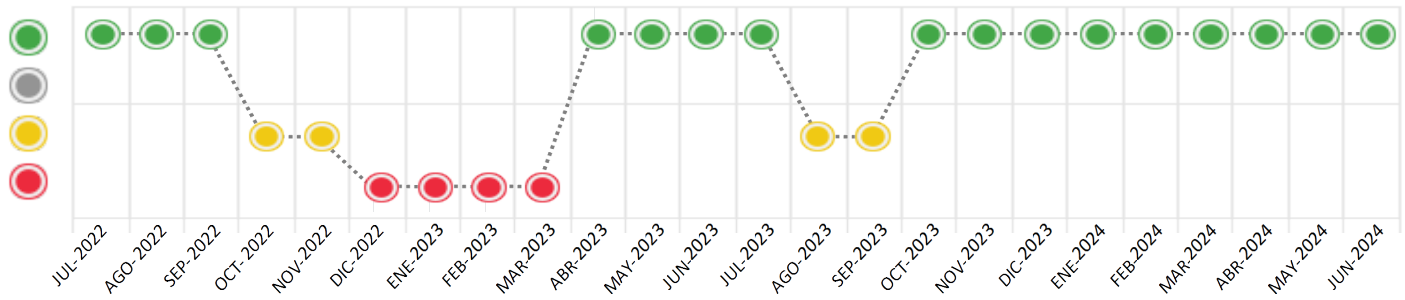
Consulta Rápida

Documento de identidad consultado

Fecha Proceso	Tipo Doc.	N. Doc.	Nombre o Raz. Social	Nota	Deuda Total *	Var.	Actual	Previo	12m
21/06/2024	RUC	20551360688	CGT GENERAL SERVICE S.A.C.	0.000	51.480,83				

Montos expresados en unidades de soles*

Semáforos de los últimos 24 meses



Semáforo	Descripción
	No registra información de deudas
	Sin deudas vencidas
	Deudas con poco atraso*
	Deudas con atraso significativo*

*Semáforo deuda menor: Deuda vencida menor S/ 100 personas naturales o menor S/ 500 personas jurídicas

- Verde: 0 <= Sem. < 0.001
- Amarillo: 0.001 <= Sem. <= 2
- Rojo: 2 < Sem. <= 6

Variación	Descripción
	Variación Negativa: Retraso en los pagos
	Variación Positiva: Mejora en sus pagos
	Variación Porcentual Positiva: El monto total reportado por la SBS/Microfinanzas o número de instituciones financieras ha aumentado
	Variación Porcentual Negativa: El monto total reportado por la SBS/Microfinanzas o número de instituciones financieras ha disminuido
	Aproximadamente igual o igual

Detalle de la deuda SBS/Microfinanzas

Entidad	Deuda Anterior			Deuda a JUN 2024				Rect. (1)	Disc.
	DIC 2023	MAR 2024	MAY 2024	Fecha Inf.	Calif. (2)	Monto *	Días Venc.		
INTERBANK	60.687,47	56.197,94	53.073,04	31/05/2024	NOR	51.480,83			
TOTAL	60.687,47	56.197,94	53.073,04			51.480,83			

(1) Ver detalle en el cuadro de Rectificaciones SBS

(2) NOR: Normal, CPP: Con Problemas Potenciales, DEF: Deficiente, DUD: Dudoso, PER: Pérdida, SCAL: Sin Calificación

Detalle de la deuda de Otros Créditos

Entidad	Deuda Anterior			Deuda a JUN 2024				Disc.
	DIC 2023	MAR 2024	MAY 2024	Fecha Inf.	Calif. (2)	Monto	Días Venc.	
TOTAL								

(2) NOR: Normal, CPP: Con Problemas Potenciales, DEF: Deficiente, DUD: Dudoso, PER: Pérdida, SCAL: Sin Calificación

Detalle de vencidos

# Doc	Fuente - Acreedor	Monto *	Días Venc.

Utilización de Líneas de Crédito

Instituciones	**	Línea Aprobada	Línea No Utilizada	Línea Utilizada	% L. Ut.
TOTAL					0%

**Tipo de Crédito

Principales Acreedores

Montos expresados en unidades de soles*

Resumen de Deudas

Descripción de la Deuda	Monto *	Días
Deuda total SBS al 31/05/2024	51.480,83	
% Calificación normal	100,00	
Peor Calificación (2)	NOR	
Otros Créditos	0,00	****

Detalle de deuda SBS/Microfinanzas

Institución SBS	Calif. (2)	Saldo *	% Ven.	Días Venc.	Rect.(1)
INTERBANK	NOR	51.480,83	0,00		
Deuda Total SBS/MicroFinanzas		51.480,83	0		

Detalle de Riesgos SBS/Microfinanzas

Concepto	Saldo *
Deuda Directa	51.480,83
Deuda Indirecta	0,00
Deuda Castigada	0,00
Deuda Total SBS/MicroFinanzas	51.480,83
Línea Tarj.Cred. No utilizada	0,00
Total Riesgo SBS/MicroFinanzas	51.480,83

Detalle de deuda Otros Créditos

Empresa	Calif. (2)	Saldo *	% Ven.	Días Venc.	Disc.
Deuda Total Otros Créditos		0,00	0		

Detalle de vencidos

# Doc	Fuente - Acreedor	Monto *	Días Venc.
-------	-------------------	---------	------------

Detalle Variación

Montos expresados en unidades de soles*

Resumen de la variación

Descripción de la deuda	20/05/2024	21/06/2024	Variación
Score	0.000	0.000	0.000
Nro. Entidades SBS/Microf.	1	1	0
Riesgo Total SBS/Microf. *	53.073,04	51.480,83	
Deuda Directa	53.073,04	51.480,83	-1.592,21
Deuda Indirecta	0,00	0,00	0,00
Deuda Castigada	0,00	0,00	0,00

Variación del Riesgo Total SBS/Microf. *	Antes	21/06/2024	Variación
Último Mes	53.073,04	51.480,83	-1.592,21
Último Trimestre	56.197,94	51.480,83	-4.717,11
Último Semestre	60.687,47	51.480,83	-9.206,64
Último Año	65.003,25	51.480,83	-13.522,42

Calificación SBS/Microf.	20/05/2024	21/06/2024	Variación
% NOR (Normal)	100.00	100.00	0.00
% CPP (Con Problemas Potenciales)	0.00	0.00	0.00
% DEF (Deficiente)	0.00	0.00	0.00
% DUD (Dudoso)	0.00	0.00	0.00
% PER (Pérdida)	0.00	0.00	0.00

Deuda vencida *	20/05/2024	21/06/2024	Variación
Total deuda vencida	0,00	0,00	0,00
Deuda por Otros Créditos *	20/05/2024	21/06/2024	Variación
Total deuda otros créditos	0,00	0,00	0,00

Detalle de la variación

Fuente - Acreedor *	20/05/2024	21/06/2024	Variación
---------------------	------------	------------	-----------

Posición Histórica

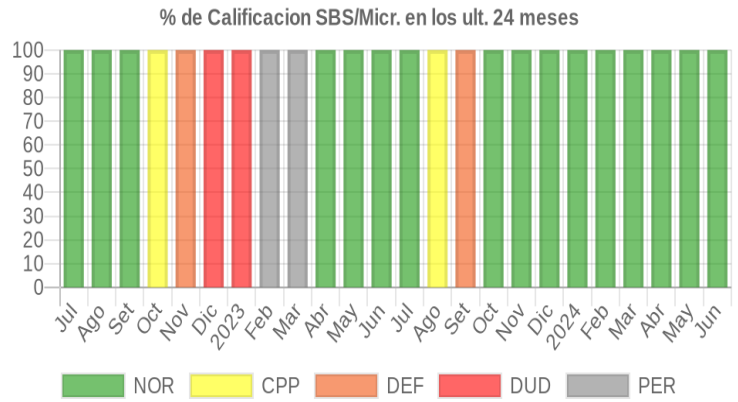
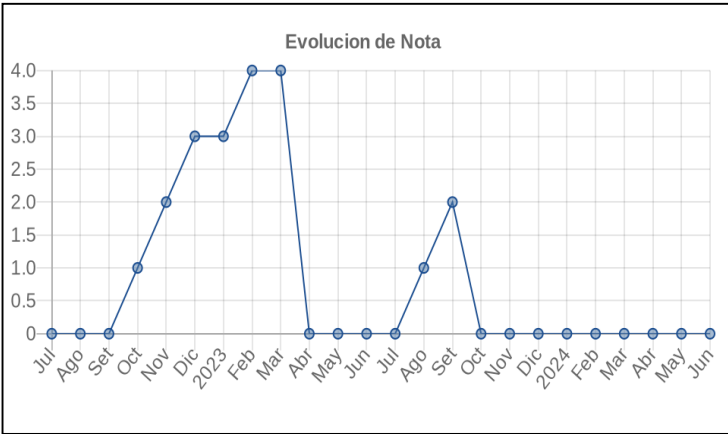


Montos expresados en unidades de soles*

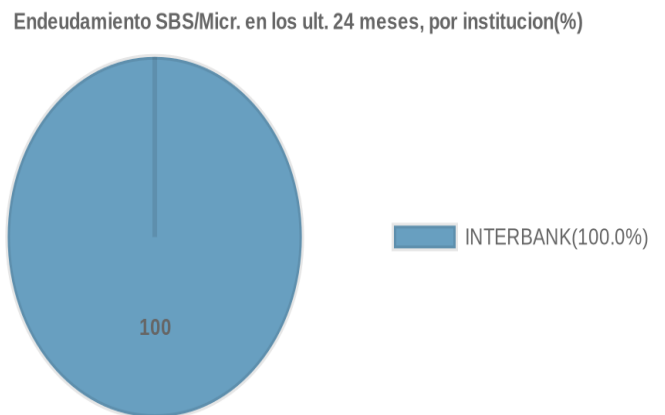
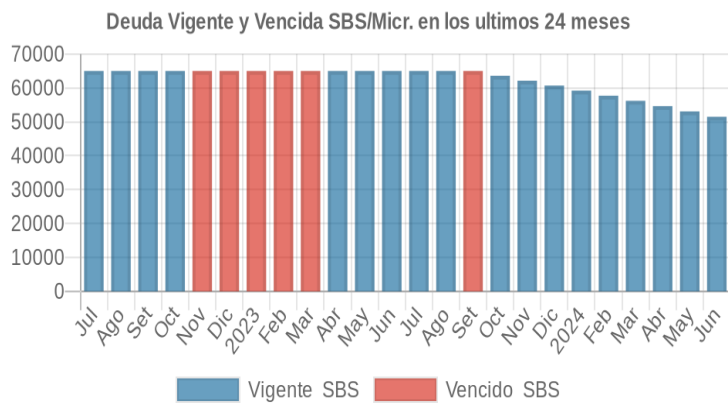
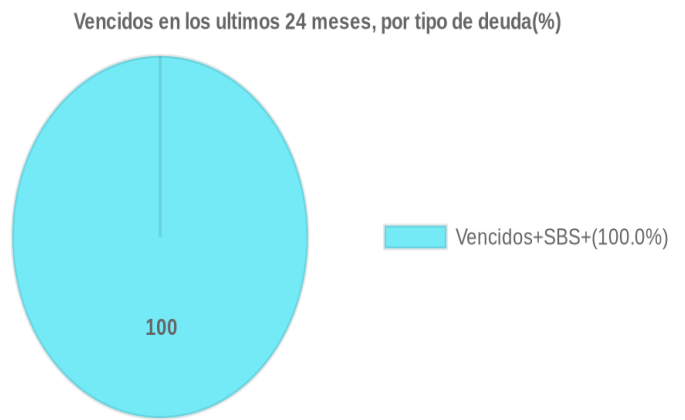
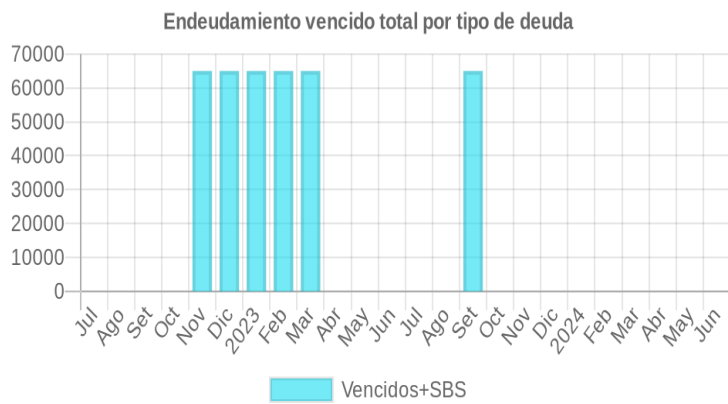
Fecha de Proceso	Sema. Actual	Sem. Riesgo	Var.	Superintendencia de Banca y Seguros (SBS/Microfinan.)				Otros Créditos	Otros Vencidos *				Ctas. Cerr./Anu.		Otros Repor. Negati.	
				# Enti.	Deuda Total *	% Cali. normal	Peor Califi. (2)		Deuda Vencida *	Protestos	Docs. Impagos	Deuda Tributaria	Deuda Laboral	Cta. Cte.		Tar. Créd.
21/06/2024	●	0.000	☰	1	51.480,83	100.00	NOR	0,00	0,00	0,00	0,00	0,00	0,00	0	0	0
20/05/2024	●	0.000	☰	1	53.073,04	100.00	NOR	0,00	0,00	0,00	0,00	0,00	0,00	0	0	0
22/04/2024	●	0.000	☰	1	54.621,70	100.00	NOR	0,00	0,00	0,00	0,00	0,00	0,00	0	0	0
21/03/2024	●	0.000	☰	1	56.197,94	100.00	NOR	0,00	0,00	0,00	0,00	0,00	0,00	0	0	0
21/02/2024	●	0.000	☰	1	57.705,54	100.00	NOR	0,00	0,00	0,00	0,00	0,00	0,00	0	0	0
19/01/2024	●	0.000	☰	1	59.193,34	100.00	NOR	0,00	0,00	0,00	0,00	0,00	0,00	0	0	0
22/12/2023	●	0.000	☰	1	60.687,47	100.00	NOR	0,00	0,00	0,00	0,00	0,00	0,00	0	0	0
23/11/2023	●	0.000	☰	1	62.136,09	100.00	NOR	0,00	0,00	0,00	0,00	0,00	0,00	0	0	0
23/10/2023	●	0.000	▲	1	63.592,80	100.00	NOR	0,00	0,00	0,00	0,00	0,00	0,00	0	0	0
21/09/2023	●	2.000	▼	1	65.003,25	0.00	DEF	65.003,25	0,00	0,00	0,00	0,00	0,00	0	0	0
24/08/2023	●	1.000	▼	1	65.003,25	0.00	CPP	0,00	0,00	0,00	0,00	0,00	0,00	0	0	0
24/07/2023	●	0.000	☰	1	65.003,25	100.00	NOR	0,00	0,00	0,00	0,00	0,00	0,00	0	0	0
22/06/2023	●	0.000	☰	1	65.003,25	100.00	NOR	0,00	0,00	0,00	0,00	0,00	0,00	0	0	0
22/05/2023	●	0.000	☰	1	65.003,25	100.00	NOR	0,00	0,00	0,00	0,00	0,00	0,00	0	0	0
24/04/2023	●	0.000	▲	1	65.003,25	100.00	NOR	0,00	0,00	0,00	0,00	0,00	0,00	0	0	0
22/03/2023	●	4.000	☰	1	65.003,25	0.00	PER	65.003,25	0,00	0,00	0,00	0,00	0,00	0	0	0
21/02/2023	●	4.000	▼	1	65.003,25	0.00	PER	65.003,25	0,00	0,00	0,00	0,00	0,00	0	0	0
23/01/2023	●	3.000	☰	1	65.003,25	0.00	DUD	65.003,25	0,00	0,00	0,00	0,00	0,00	0	0	0
22/12/2022	●	3.000	▼	1	65.003,25	0.00	DUD	65.003,25	0,00	0,00	0,00	0,00	0,00	0	0	0
23/11/2022	●	2.000	▼	1	65.003,25	0.00	DEF	65.003,25	0,00	0,00	0,00	0,00	0,00	0	0	0
24/10/2022	●	1.000	▼	1	65.003,25	0.00	CPP	0,00	0,00	0,00	0,00	0,00	0,00	0	0	0
22/09/2022	●	0.000	☰	1	65.003,25	100.00	NOR	0,00	0,00	0,00	0,00	0,00	0,00	0	0	0
22/08/2022	●	0.000	☰	1	65.003,25	100.00	NOR	0,00	0,00	0,00	0,00	0,00	0,00	0	0	0
22/07/2022	●	0.000	☰	1	65.003,25	100.00	NOR	0,00	0,00	0,00	0,00	0,00	0,00	0	0	0

Gráficos

Montos expresados en unidades de soles*



NOR: Normal, CPP: Con Problemas Potenciales, DEF: Deficiente, DUD: Dudoso, PER: Pérdida, SCAL: Sin Calificación



Reporte de Vencidos

Montos expresados en unidades de soles*

Fuente - Acreedor	MAR 2024			ABR 2024			MAY 2024			JUN 2024		
	# Docs.	Monto *	Dias V.	# Docs.	Monto *	Dias V.	# Docs.	Monto *	Dias V.	# Docs.	Monto *	Dias V.

Montos expresados en unidades de soles*

Fuente - Acreedor	NOV 2023			DIC 2023			ENE 2024			FEB 2024		
	# Docs.	Monto *	Dias V.	# Docs.	Monto *	Dias V.	# Docs.	Monto *	Dias V.	# Docs.	Monto *	Dias V.

Montos expresados en unidades de soles*

Fuente - Acreedor	JUL 2023			AGO 2023			SET 2023			OCT 2023		
	# Docs.	Monto *	Dias V.	# Docs.	Monto *	Dias V.	# Docs.	Monto *	Dias V.	# Docs.	Monto *	Dias V.

Reporte SBS/Microfinanzas

Montos expresados en unidades de soles*

Última fecha reportada por la SBS : 31/05/2024

ULTIMOS 6 MESES		ENE 2024 (SBS: DIC 2023)	FEB 2024 (SBS: ENE 2024)	MAR 2024 (SBS: FEB 2024)	ABR 2024 (SBS: MAR 2024)	MAY 2024 (SBS: ABR 2024)	JUN 2024 (SBS: MAY 2024)
NOR (Normal)		100.00	100.00	100.00	100.00	100.00	100.00
% Porcentaje de	CPP (Con Problemas Pote.)	0.00	0.00	0.00	0.00	0.00	0.00
	DEF (Deficiente)	0.00	0.00	0.00	0.00	0.00	0.00
Calificación	DUD (Dudoso)	0.00	0.00	0.00	0.00	0.00	0.00
	PER (Pérdida)	0.00	0.00	0.00	0.00	0.00	0.00

Institución	ENE 2024 (SBS: DIC 2023)		FEB 2024 (SBS: ENE 2024)		MAR 2024 (SBS: FEB 2024)		ABR 2024 (SBS: MAR 2024)		MAY 2024 (SBS: ABR 2024)		JUN 2024 (SBS: MAY 2024)	
	Monto *	Dias V.	Monto *	Dias V.	Monto *	Dias V.	Monto *	Dias V.	Monto *	Dias V.	Monto *	Dias V.
INTERBANK	59.193,34		57.705,54		56.197,94		54.621,70		53.073,04		51.480,83	
TOTAL	59.193,34		57.705,54		56.197,94		54.621,70		53.073,04		51.480,83	

Última fecha reportada por la SBS : 31/05/2024

Operación	ENE 2024 (SBS: DIC 2023)		FEB 2024 (SBS: ENE 2024)		MAR 2024 (SBS: FEB 2024)		ABR 2024 (SBS: MAR 2024)		MAY 2024 (SBS: ABR 2024)		JUN 2024 (SBS: MAY 2024)	
	Monto *	Dias V.	Monto *	Dias V.	Monto *	Dias V.	Monto *	Dias V.	Monto *	Dias V.	Monto *	Dias V.
RESUMEN												
- Total Deuda	59.193,34		57.705,54		56.197,94		54.621,70		53.073,04		51.480,83	
CREDITOS DIRECTOS												
- CREDITOS VIGENTES	59.193,34		57.705,54		56.197,94		54.621,70		53.073,04		51.480,83	
-- Pyme: Préstamos	59.193,34		57.705,54		56.197,94		54.621,70		53.073,04		51.480,83	
--- NoRevolventes	59.193,34		57.705,54		56.197,94		54.621,70		53.073,04		51.480,83	
- PROGRAMA REACTIVA PERU	59.193,34		57.705,54		56.197,94		54.621,70		53.073,04		51.480,83	

Montos expresados en unidades de soles*

Última fecha reportada por la SBS : 31/05/2024

6 MESES ANTERIORES		JUL 2023 (SBS: JUN 2023)	AGO 2023 (SBS: JUL 2023)	SET 2023 (SBS: AGO 2023)	OCT 2023 (SBS: SET 2023)	NOV 2023 (SBS: OCT 2023)	DIC 2023 (SBS: NOV 2023)
NOR (Normal)		100.00	0.00	0.00	100.00	100.00	100.00
% Porcentaje de	CPP (Con Problemas Pote.)	0.00	100.00	0.00	0.00	0.00	0.00
	DEF (Deficiente)	0.00	0.00	100.00	0.00	0.00	0.00
Calificación	DUD (Dudoso)	0.00	0.00	0.00	0.00	0.00	0.00
	PER (Pérdida)	0.00	0.00	0.00	0.00	0.00	0.00

Institución	JUL 2023 (SBS: JUN 2023)		AGO 2023 (SBS: JUL 2023)		SET 2023 (SBS: AGO 2023)		OCT 2023 (SBS: SET 2023)		NOV 2023 (SBS: OCT 2023)		DIC 2023 (SBS: NOV 2023)	
	Monto *	Dias V.	Monto *	Dias V.	Monto *	Dias V.	Monto *	Dias V.	Monto *	Dias V.	Monto *	Dias V.
INTERBANK	65.003,25		65.003,25	25	65.003,25	56	63.592,80		62.136,09		60.687,47	
TOTAL	65.003,25		65.003,25	25	65.003,25	56	63.592,80		62.136,09		60.687,47	



Última fecha reportada por la SBS : 31/05/2024

Operación	JUL 2023 (SBS: JUN 2023)		AGO 2023 (SBS: JUL 2023)		SET 2023 (SBS: AGO 2023)		OCT 2023 (SBS: SET 2023)		NOV 2023 (SBS: OCT 2023)		DIC 2023 (SBS: NOV 2023)	
	Monto *	Dias V.	Monto *	Dias V.	Monto *	Dias V.	Monto *	Dias V.	Monto *	Dias V.	Monto *	Dias V.
RESUMEN												
- Total Deuda	65.003,25		65.003,25	25	65.003,25	56	63.592,80		62.136,09		60.687,47	
- Total Vencido					65.003,25							
- % Vencido					100.00							
CREDITOS DIRECTOS												
- CRÉDITOS VIGENTES	65.003,25		65.003,25	25			63.592,80		62.136,09		60.687,47	
-- Pyme:Préstamos	65.003,25		65.003,25	25			63.592,80		62.136,09		60.687,47	
--- NoRevolventes	65.003,25		65.003,25	25			63.592,80		62.136,09		60.687,47	
- CRÉDITOS VENCIDOS					65.003,25	56						
-- Pyme:Préstamos					65.003,25	56						
--- NoRevolventes					65.003,25	56						
- PROGRAMA REACTIVA PERU	65.003,25		65.003,25		65.003,25		63.592,80		62.136,09		60.687,47	

Reporte SBS/Microfinanzas por entidades

Reportado por : INTERBANK

Última fecha reportada por la SBS : 31/05/2024

Operación	ENE 2024 (SBS: DIC2023)		FEB 2024 (SBS: ENE2024)		MAR 2024 (SBS: FEB2024)		ABR 2024 (SBS: MAR2024)		MAY 2024 (SBS: ABR2024)		JUN 2024 (SBS: MAY2024)	
	Monto *	Dias V.	Monto *	Dias V.	Monto *	Dias V.	Monto *	Dias V.	Monto *	Dias V.	Monto *	Dias V.
Calificación (2)	NOR		NOR		NOR		NOR		NOR		NOR	
RESUMEN												
- Total Deuda	59.193,34		57.705,54		56.197,94		54.621,70		53.073,04		51.480,83	
CREDITOS DIRECTOS												
- CRÉDITOS VIGENTES	59.193,34		57.705,54		56.197,94		54.621,70		53.073,04		51.480,83	
-- Pyme:Préstamos	59.193,34		57.705,54		56.197,94		54.621,70		53.073,04		51.480,83	
--- NoRevolventes	59.193,34		57.705,54		56.197,94		54.621,70		53.073,04		51.480,83	
- PROGRAMA REACTIVA PERU	59.193,34		57.705,54		56.197,94		54.621,70		53.073,04		51.480,83	

Última fecha reportada por la SBS : 31/05/2024

Operación	JUL 2023 (SBS: JUN2023)		AGO 2023 (SBS: JUL2023)		SET 2023 (SBS: AGO2023)		OCT 2023 (SBS: SET2023)		NOV 2023 (SBS: OCT2023)		DIC 2023 (SBS: NOV2023)	
	Monto *	Dias V.	Monto *	Dias V.	Monto *	Dias V.	Monto *	Dias V.	Monto *	Dias V.	Monto *	Dias V.
Calificación (2)	NOR		CPP		DEF		NOR		NOR		NOR	
RESUMEN												
- Total Deuda	65.003,25		65.003,25	25	65.003,25	56	63.592,80		62.136,09		60.687,47	
- Total Vencido					65.003,25							
- % Vencido					100.00							
CREDITOS DIRECTOS												
- CRÉDITOS VIGENTES	65.003,25		65.003,25	25			63.592,80		62.136,09		60.687,47	
-- Pyme:Préstamos	65.003,25		65.003,25	25			63.592,80		62.136,09		60.687,47	
--- NoRevolventes	65.003,25		65.003,25	25			63.592,80		62.136,09		60.687,47	
- CRÉDITOS VENCIDOS					65.003,25	56						
-- Pyme:Préstamos					65.003,25	56						
--- NoRevolventes					65.003,25	56						
- PROGRAMA REACTIVA PERU	65.003,25		65.003,25		65.003,25		63.592,80		62.136,09		60.687,47	

Rectificaciones SBS

Entidad	Periodo SBS	Cuenta	Concepto Rectificación	Dice	Debe Decir
---------	-------------	--------	------------------------	------	------------

Aval/Codeudor

Montos expresados en unidades de soles*

Es Avalista de:

Información reportada por la SBS al 30/04/2024

Tipo Doc	Nro Documento	Nombre/Razón Social	Act	Pre	12m

Montos expresados en unidades de soles*

Quiénes lo Avalan:

Información reportada por la SBS al 30/04/2024

Tipo Doc	Nro Documento	Nombre/Razón Social	Act	Pre	12m

Montos expresados en unidades de soles*

Es Avalista de:

Información Reportada por Entidades de Microfinanzas / Otros Créditos

Tipo Doc	Nro Documento	Nombre/Razón Social	Act	Pre	12m

Montos expresados en unidades de soles*

Quiénes lo Avalan:

Información Reportada por Entidades de Microfinanzas / Otros Créditos

Tipo Doc	Nro Documento	Nombre/Razón Social	Act	Pre	12m

Documentos Protestados como Deudor/Aceptante

Montos expresados en unidades*

Reportado por la Cámara de Comercio de Lima (CCL)

Documentos Protestados sin Regularizar

	# Doc	Monto (S/) *	Max Días Venc.
Total:	0	0,00	

Tipo de Cambio 3.738

Nro. Secuencia	Tip. ** Reg.	Acreedor/Girador	Tipo Doc.	Moneda	Monto *	Monto * (S/)	Boletín	F. Protesto	F. Venc.	Días Venc.

**PR: Protestos, CJ: Cobranza Judicial, MO: Moras, PP: Procesos Penales

Montos expresados en unidades*

Reportado por la Cámara de Comercio de Lima (CCL)

Documentos Protestados Regularizados

	# Doc	Monto (S/) *
Total:	0	0,00

Nro. Secuencia	Tip. ** Reg.	Acreedor/Girador	Tipo Doc.	Moneda	Monto *	Monto * (S/)	Boletín	F. Protesto	F. Venc.	F. Reg

**PR: Protestos, CJ: Cobranza Judicial, MO: Moras, PP: Procesos Penales

Detalle de Vencidos

Comercio Exterior

Montos expresados en unidades de dólares

Muestra información reportada por la SUNAT desde el 07/02/2011

Resumen por Ejercicio

Ejercicio	Actividad	Número de Operaciones	Importe USD *	N° Países	3 países con mayor número de operaciones
-----------	-----------	-----------------------	---------------	-----------	------------------------------------------

Resumen por Meses

Actividad	Ejercicio	Mes	Número de Operaciones	Importe USD *	N° Países	3 países con mayor número de operaciones
-----------	-----------	-----	-----------------------	---------------	-----------	------------------------------------------

PUBLICACIÓN DIARIO "EL PERUANO"

Reporte Otros Créditos

Institución	ENE 2024		FEB 2024		MAR 2024		ABR 2024		MAY 2024		JUN 2024	
	Monto *	Dias V.	Monto *	Dias V.	Monto *	Dias V.	Monto *	Dias V.	Monto *	Dias V.	Monto *	Dias V.
Institución	JUL 2023		AGO 2023		SET 2023		OCT 2023		NOV 2023		DIC 2023	
	Monto *	Dias V.	Monto *	Dias V.	Monto *	Dias V.	Monto *	Dias V.	Monto *	Dias V.	Monto *	Dias V.

Reporte Otros Créditos por entidades

Sin Información