



# Reporte de Deudas

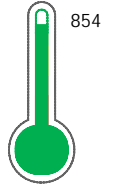
El reporte contiene solo los títulos seleccionados

- Información General
- Consulta Rápida
- Principales Acreedores
- Detalle Variación
- Posición Histórica
- Gráficos
- Rep. Vencidos
- Rep. SBS/Microf.
- SBS/Microf. Entidades
- Rectificaciones SBS
- Avalados/Avalistas
- Hechos de Importancia
- Documentos CCL
- Detalle de Vencidos
- Comercio Exterior
- Otros Créditos
- Otros Créd. Entidades
- Otros Rep. Negativos

RUC 20604269009 - CHINA CIVIL ENGINEERING CONSTRUCTION CORPORATION SUCURSAL DEL PERU

Fecha Proceso	Tipo Doc.	N. Doc.	Nota	Deuda Total *	Var.	Actual	Previo	12m
22/12/2022	RUC	20604269009	0.000	267.149.135,59		<span style="color: green;">●</span>	<span style="color: green;">●</span>	<span style="color: orange;">●</span>

Score Sentinel



Riesgo Muy Bajo

## Sentinel Sabio

Bancarizado: SI

**Recomendación de Sentinel Sabio**  
Evaluación Crediticia

**APROBAR**  
Producto Générico

---

Detalle:  
- Cumple con todas las reglas de evaluación

Cuota Estimada Mensual

S/ 12322521,

**Score Sentinel**  
Nivel de Riesgo

854

Riesgo Muy Bajo

---

Recomendación:

En este nivel de riesgo, 6 de 100 empresas podrían caer en incumplimiento en los próximos 12 meses

## Información General

### Datos Principales

12/09/2022: Última actualización de información reportada por SUNAT

Razón Social:	CHINA CIVIL ENGINEERING CONSTRUCTION CORPORATION SUCURSAL DEL PERU		
Nombre Comercial:	CCECC		
Tipo de Contribuyente:	SUC.,AG.EMP. EXTRANJ. EST. PERM NO DOM.		
Estado de Contribuyente:	ACTIVO	Condición del Contribuyente:	HABIDO
Inicio de Actividades:	23/02/2019		
Tamaño contribuyente:	PRINCIPAL	Dependencia:	INTENDENCIA LIMA PRICO
Actividad Económica Principal	CONSTRUCCION EDIFICIOS COMPLETOS.		
Actividad Económica Secundaria 1	-	Actividad Económica Secundaria 2	OTRAS ACTIVIDAD.DE TIPO SERVICIO
Fecha Inscripción RRPP:	23/02/2019	Número de Partida Registral:	-
Folio:	-	Asiento:	-

### Agente de retención

### Direcciones Registradas

Dirección	Fuente
AVENIDA LAS CAMELIAS NRO 280 SAN ISIDRO - LIMA - LIMA (280-290 LAS CAMELIAS)	SUNAT - DOMICILIO FISCAL
JIRON 22 DE OCTUBRE NRO. 1251 CUTERVO - CUTERVO - CAJAMARCA (A MEDIA CUADRA DE PLAZA SAN RAMON)	SUNAT - DOMICILIO ADICIONAL
AVENIDA RAMON CASTILLA NRO. SN SAN MIGUEL - LA MAR - AYACUCHO (A 200MTS DEL GRIFO FIVE PLUS)	SUNAT - DOMICILIO ADICIONAL
JIRON LIBERTAD MZA. A LTE. 2 LIRCAY - ANGARAES - HUANCVELICA (BARRIO LIRCAY)	SUNAT - DOMICILIO ADICIONAL
CALLE PATAHUASI S/N NRO. SN CAPACMARCA - CHUMBIVILCAS - CUSCO	SUNAT - DOMICILIO ADICIONAL
CARRETERA SAN FRANCISCO NRO. SN SEC. CHIQUINTIRCA SAMUGARI - LA MAR - AYACUCHO	SUNAT - DOMICILIO ADICIONAL
KM. 300 C.P. SANTA MARIA MARANURA - LA CONVENCION - CUSCO (EX LOCAL ESTACION CHAULLAY EX ENAFER)	SUNAT - DOMICILIO ADICIONAL
JIRON AMAZONAS NRO. 412 CARHUAZ - CARHUAZ - ANCASH	SUNAT - DOMICILIO ADICIONAL
CALLE VICTOR REYNEL NRO. 776 URBANIZACION CONDE DE LAS TORRES LIMA - LIMA - LIMA	SUNAT - DEPOSITO
AVENIDA LOS HUERTOS DE SAN LEONAR MZA. D LTE. 12 IMPERIAL - CAÑETE - LIMA (HOSPEDAJE VILLA LOS REYES)	SUNAT - DOMICILIO ADICIONAL
JIRON SAN MARTIN NRO. 1020 LUYA - LUYA - AMAZONAS	SUNAT - DOMICILIO ADICIONAL
NRO. SN OTR. LOMAS SAN CRISTOBAL MARISCAL CACERES - CAMANA - AREQUIPA (CANAMA Y OCOÑA)	SUNAT - DOMICILIO ADICIONAL
LA PROGRESIVA KM816+585 KM. 816 ANX. JAGUEY MARISCAL CACERES - CAMANA - AREQUIPA (LADO IZQUIERDO RUTA NACIONAL PE-15)	SUNAT - DEPOSITO
JIRON JOSE OLAYA LTE. 118 EL TAMBO - HUANCAYO - JUNIN (5TO PISO SECTOR 01)	SUNAT - DOMICILIO ADICIONAL
CALLE CORONEL ANDRES REYES NRO. 420 INT. 901 URBANIZACION JARDIN SAN ISIDRO - LIMA - LIMA	SUNAT - OF. ADMINIST.
JIRON RAMON CASTILLA NRO. 1307 SORITOR - MOYOBAMBA - SAN MARTIN	SUNAT - DOMICILIO ADICIONAL
CARRETERA HUADQUIÑA SANTA TERESA - LA CONVENCION - CUSCO (CASERIO HUADQUIÑA)	SUNAT - DEPOSITO

### Representantes Legales

Nro Documento	Nombre de Representante	Act	Pre	12m	Fecha desde que ocupa Cargo	Cargo
00004874577	LI QINGYONG	<input checked="" type="checkbox"/>	<input type="checkbox"/>	<input type="checkbox"/>	08/11/2021	APODERADO



004389888	LIU XUEBING		11/03/2022	APODERADO
10350667	LINO MOYA JAIME ROLANDO		14/01/2020	APODERADO

**Empresas Relacionadas a:**

**LINO MOYA JAIME ROLANDO**

Ruc	Razón Social	Semáforos			Fecha desde que ocupa Cargo	Cargo	Estado
		Act	Pre	12m			
20605654046	CONSORCIO CCECC PERÚ				09/01/2020	APODERADO	ACTIVO
20606647353	CONSORCIO CONSERVACION ANTURQUI				30/09/2020	APODERADO	BAJA DE OFICIO
20607291561	CONSORCIO CUSCO PUENTE PICHARI				15/01/2021	APODERADO	ACTIVO
20607852279	CONSORCIO TUNEL CUSCO PICCHU				21/04/2021	APODERADO	BAJA DE OFICIO
20608187686	CONSORCIO EDUCATIVO PERENE				02/07/2021	APODERADO	BAJA DE OFICIO
20608313401	CONSORCIO VIAL GRUPO TRIPARTITO				03/08/2021	APODERADO	ACTIVO
20608365673	CONSORCIO VIAL HUANCABAMBA JAEN				11/08/2021	APODERADO	BAJA DE OFICIO
20608540866	CONSORCIO EJECUTOR DE SALUD CASTROVIRREYNA				27/09/2021	APODERADO	ACTIVO
20608558633	CONSORCIO VIAL SULLANA TAMBOGRANDE				28/09/2021	APODERADO	ACTIVO
20608603817	CONSORCIO CARRETERO AUCAYACU				05/10/2021	APODERADO	BAJA PROV. POR OFICIO
20608629336	CONSORCIO CONSERVACION VIAL MAZOCRUZ				18/10/2021	APODERADO	ACTIVO
20608629409	CONSORCIO VIAL SONDOR VADO GRANDE				18/10/2021	APODERADO	ACTIVO

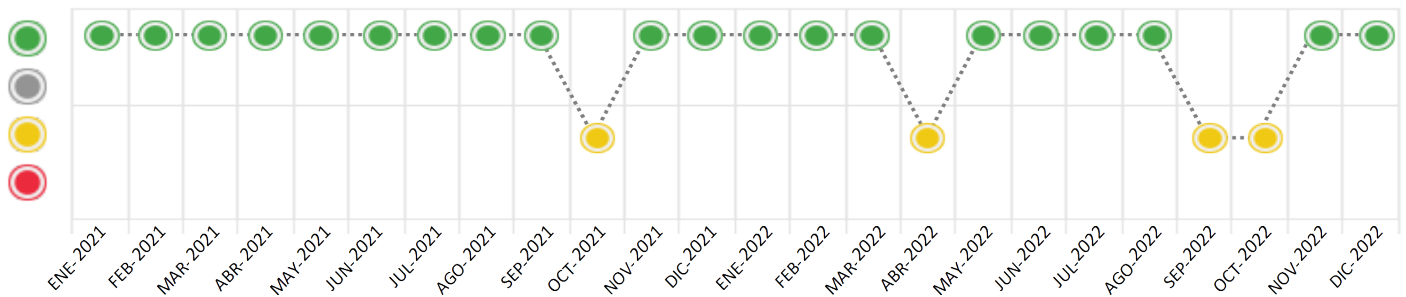
**Consulta Rápida**

Documento de identidad consultado

Fecha Proceso	Tipo Doc.	N. Doc.	Nombre o Raz. Social	Nota	Deuda Total *	Var.	Actual	Previo	12m
22/12/2022	RUC	20604269009	CHINA CIVIL ENGINEERING CONSTRUCTION CORPORATION SUCU	0.000	267.149.135,59				

Montos expresados en unidades de soles\*

Semáforos de los últimos 24 meses



Semáforo	Descripción
	No registra información de deudas
	Mínimo Riesgo: Sin deudas vencidas
	Mediano Riesgo: Deudas con poco atraso*
	Alto Riesgo: Deudas con atraso significativo*

\*Semáforo deuda menor: Deuda vencida menor S/ 100 personas naturales o menor S/ 500 personas jurídicas

Verde: 0 <= Sem. < 0.001  
 Amarillo: 0.001 <= Sem. <= 2  
 Rojo: 2 < Sem. <= 6

Variación	Descripción
	Variación Negativa: La nueva información reportada ha incrementado tu riesgo crediticio
	Variación Positiva: La nueva información ha mejorado tu posición de riesgo
	Variación Porcentual Positiva: El monto total reportado por la SBS/Microfinanzas o número de instituciones financieras ha aumentado
	Variación Porcentual Negativa: El monto total reportado por la SBS/Microfinanzas o número de instituciones financieras ha disminuido
	Aproximadamente igual o igual

## Detalle de la deuda SBS/Microfinanzas

Entidad	Deuda Anterior			Deuda a DIC 2022				Rect. (1)	Disc.
	JUN 2022	SET 2022	NOV 2022	Fecha Inf.	Calif. (2)	Monto *	Días Venc.		
	206.378.410,60	229.840.271,61	255.995.057,36	30/11/2022	NOR	0			
	5.090.000,00	5.090.000,00	5.419.252,64	30/11/2022	NOR	0			
<b>TOTAL</b>	<b>211.468.410,60</b>	<b>234.930.271,61</b>	<b>261.414.310,00</b>			<b>267.149.135,59</b>			

(1) Ver detalle en el cuadro de Rectificaciones SBS

(2) NOR: Normal, CPP: Con Problemas Potenciales, DEF: Deficiente, DUD: Dudoso, PER: Pérdida, SCAL: Sin Calificación

## Detalle de la deuda de Otros Créditos

Entidad	Deuda Anterior			Deuda a DIC 2022				Disc.
	JUN 2022	SET 2022	NOV 2022	Fecha Inf.	Calif. (2)	Monto	Días Venc.	
<b>TOTAL</b>								

(2) NOR: Normal, CPP: Con Problemas Potenciales, DEF: Deficiente, DUD: Dudoso, PER: Pérdida, SCAL: Sin Calificación

## Detalle de vencidos

# Doc	Fuente - Acreedor	Monto *	Días Venc.
-------	-------------------	---------	------------

## Utilización de Líneas de Crédito

Instituciones	**	Línea Aprobada	Línea No Utilizada	Línea Utilizada	% L. Uti.
<b>TOTAL</b>					<b>0%</b>

\*\*Tipo de Crédito

## Principales Acreedores

Montos expresados en unidades de soles\*

## Resumen de Deudas

Descripción de la Deuda	Monto *	Días
Deuda total SBS al 30/11/2022	267.149.135,59	
% Calificación normal	100,00	
Peor Calificación (2)	NOR	
Otros Créditos	0,00	****

## Detalle de deuda SBS/Microfinanzas

Institución SBS	Calif. (2)	Saldo *	% Ven.	Días Venc.	Rect.(1)
ICBC PERU BANK S.A.	NOR	261.729.882,95	0,00		
BANK OF CHINA (PERU) S.A.	NOR	5.419.252,64	0,00		
<b>Deuda Total SBS/MicroFinanzas</b>		<b>267.149.135,59</b>	<b>0</b>		

## Detalle de Riesgos SBS/Microfinanzas

Concepto	Saldo *
Deuda Directa	0,00
Deuda Indirecta	267.149.135,59
Deuda Castigada	0,00
Deuda Total SBS/MicroFinanzas	267.149.135,59
Línea Tarj.Cred. No utilizada	0,00
Total Riesgo SBS/MicroFinanzas	267.149.135,59

## Detalle de deuda Otros Créditos

Empresa	Calif. (2)	Saldo *	% Ven.	Días Venc.	Disc.
Deuda Total Otros Créditos		0,00	0		

## Detalle de vencidos

# Doc	Fuente - Acreedor	Monto *	Días Venc.
-------	-------------------	---------	------------

## Detalle Variación

Montos expresados en unidades de soles\*

## Resumen de la variación

Descripción de la deuda	13/12/2022	22/12/2022	Variación
Score	0.000	0.000	0.000
Nro. Entidades SBS/Microf.	2	2	0
Riesgo Total SBS/Microf. *	261.414.310,00	267.149.135,59	
Deuda Directa	0,00	0,00	0,00
Deuda Indirecta	261.414.310,00	267.149.135,59	5.734.825,59
Deuda Castigada	0,00	0,00	0,00

Variación del Riesgo Total SBS/Microf. *	Antes	22/12/2022	Variación
Último Mes	261.414.310,00	267.149.135,59	5.734.825,59
Último Trimestre	234.930.271,61	267.149.135,59	32.218.863,98
Último Semestre	211.468.410,60	267.149.135,59	55.680.724,99
Último Año	196.864.572,83	267.149.135,59	70.284.562,76

Calificación SBS/Microf.	13/12/2022	22/12/2022	Variación
% NOR (Normal)	100.00	100.00	0.00
% CPP (Con Problemas Potenciales)	0.00	0.00	0.00
% DEF (Deficiente)	0.00	0.00	0.00
% DUD (Dudoso)	0.00	0.00	0.00
% PER (Pérdida)	0.00	0.00	0.00

Deuda vencida *	13/12/2022	22/12/2022	Variación
Total deuda vencida	0,00	0,00	0,00
Deuda por Otros Créditos *	13/12/2022	22/12/2022	Variación



Total deuda otros créditos	0,00	0,00	0,00
----------------------------	------	------	------

Detalle de la variación			
Fuente - Acreedor *	13/12/2022	22/12/2022	Variación

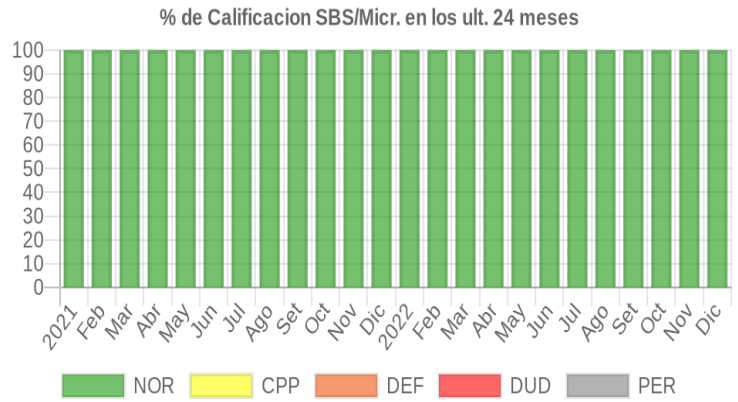
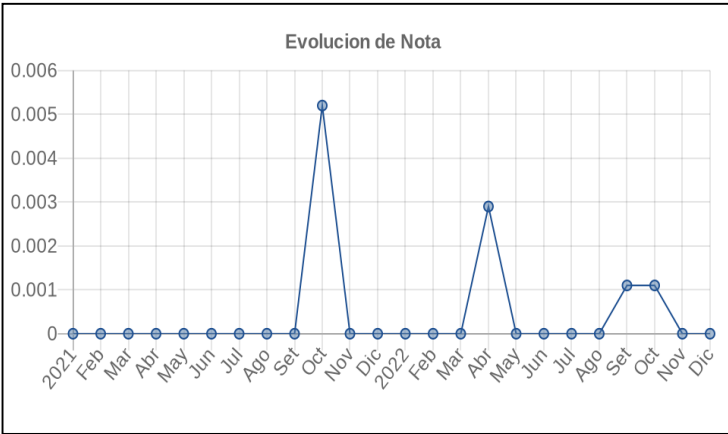
## Posición Histórica

Montos expresados en unidades de soles\*

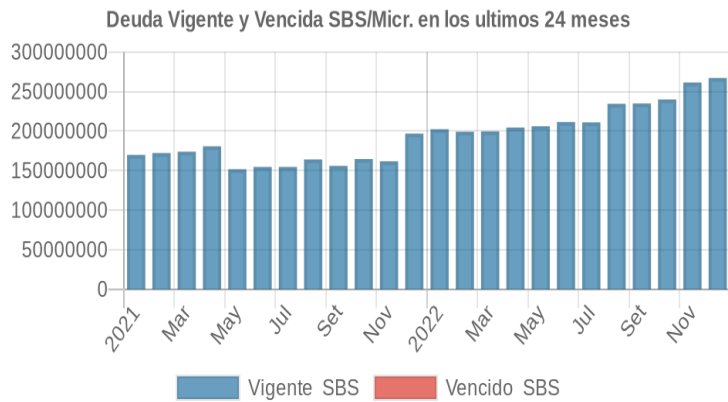
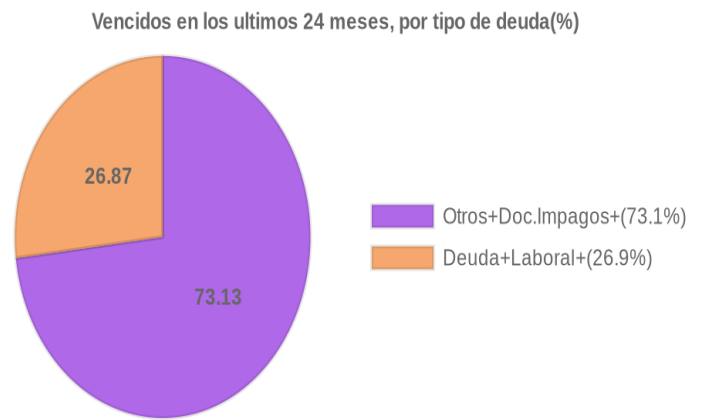
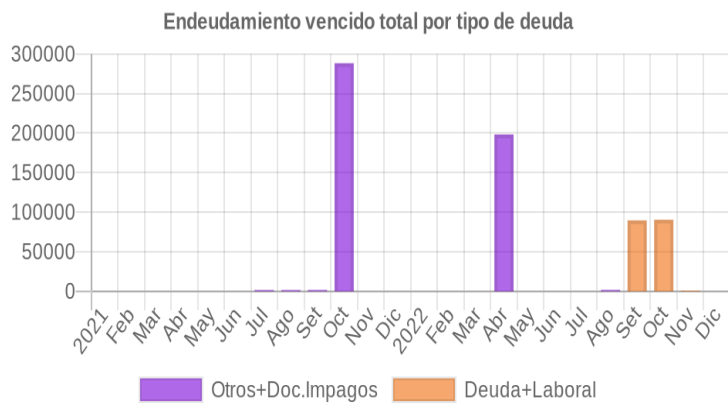
Fecha de Proceso	Sema. Actual	Sem. Riesgo	Var.	Superintendencia de Banca y Seguros (SBS/Microfinan.)				Otros Créditos	Otros Vencidos *				Ctas. Cerr./Anu.		Otros Repor. Negati.		
				# Enti.	Deuda Total *	% Cali. normal	Peor Califi.(2)		Deuda Vencida *	Protestos	Docs. Impagos	Deuda Tributaria	Deuda Laboral	Cta. Cte.		Tar. Créd.	
22/12/2022	●	0.000	☰	2	267.149.135,59	100.00	NOR	0,00	0,00	0,00	0,00	0,00	0,00	0	0	0	
13/12/2022	●	0.000	☰	2	261.414.310,00	100.00	NOR	0,00	0,00	0,00	0,00	0,00	0,00	0,00	0	0	0
23/11/2022	●	0.000	⦿	2	261.414.310,00	100.00	NOR	0,00	0,00	0,00	0,00	0,00	0,00	1.026,69	0	0	0
09/11/2022	●	0.000	▲	2	240.012.860,89	100.00	NOR	0,00	0,00	0,00	0,00	0,00	0,00	1.026,69	0	0	0
24/10/2022	●	0.001	☰	2	240.012.860,89	100.00	NOR	0,00	0,00	0,00	0,00	0,00	0,00	90.515,51	0	0	0
11/10/2022	●	0.001	☰	2	234.930.271,61	100.00	NOR	0,00	0,00	0,00	0,00	0,00	0,00	90.515,51	0	0	0
22/09/2022	●	0.001	⦿	2	234.930.271,61	100.00	NOR	0,00	0,00	0,00	0,00	0,00	0,00	89.691,89	0	0	0
16/09/2022	●	0.001	☰	2	234.530.271,61	100.00	NOR	0,00	0,00	0,00	0,00	0,00	0,00	89.691,89	0	0	0
08/09/2022	●	0.001	▼	2	234.530.271,61	100.00	NOR	0,00	0,00	0,00	1.734,76	0,00	0,00	89.691,89	0	0	0
01/09/2022	●	0.000	☰	2	234.530.271,61	100.00	NOR	0,00	0,00	0,00	1.734,76	0,00	0,00	0,00	0	0	0
25/08/2022	●	0.000	☰	2	234.530.271,61	100.00	NOR	0,00	0,00	0,00	1.755,97	0,00	0,00	0,00	0	0	0
22/08/2022	●	0.000	☰	2	234.530.271,61	100.00	NOR	0,00	0,00	0,00	1.755,97	0,00	0,00	0,00	0	0	0
09/08/2022	●	0.000	☰	2	210.981.337,90	100.00	NOR	0,00	0,00	0,00	1.755,97	0,00	0,00	0,00	0	0	0
22/07/2022	●	0.000	☰	2	210.981.337,90	100.00	NOR	0,00	0,00	0,00	0,00	0,00	0,00	0,00	0	0	0
23/06/2022	●	0.000	☰	2	211.468.410,60	100.00	NOR	0,00	0,00	0,00	0,00	0,00	0,00	0,00	0	0	0
23/05/2022	●	0.000	☰	2	206.167.495,93	100.00	NOR	0,00	0,00	0,00	0,00	0,00	0,00	0,00	0	0	0
13/05/2022	●	0.000	▲	2	204.597.042,95	100.00	NOR	0,00	0,00	0,00	0,00	0,00	0,00	0,00	0	0	0
03/05/2022	●	0.003	☰	2	204.597.042,95	100.00	NOR	0,00	0,00	0,00	206.046,84	0,00	0,00	0,00	0	0	0
28/04/2022	●	0.002	▼	2	204.597.042,95	100.00	NOR	0,00	0,00	0,00	198.324,11	0,00	0,00	0,00	0	0	0
25/04/2022	●	0.000	☰	2	204.597.042,95	100.00	NOR	0,00	0,00	0,00	0,00	0,00	0,00	0,00	0	0	0
22/03/2022	●	0.000	☰	2	199.669.932,87	100.00	NOR	0,00	0,00	0,00	0,00	0,00	0,00	0,00	0	0	0
23/02/2022	●	0.000	☰	2	199.216.218,57	100.00	NOR	0,00	0,00	0,00	0,00	0,00	0,00	0,00	0	0	0
24/01/2022	●	0.000	☰	2	202.440.890,46	100.00	NOR	0,00	0,00	0,00	0,00	0,00	0,00	0,00	0	0	0
21/12/2021	●	0.000	⦿	2	196.864.572,83	100.00	NOR	0,00	0,00	0,00	0,00	0,00	0,00	0,00	0	0	0
23/11/2021	●	0.000	⦿	2	161.896.948,73	100.00	NOR	0,00	0,00	0,00	0,00	0,00	0,00	0,00	0	0	0
17/11/2021	●	0.000	▲	2	164.668.742,29	100.00	NOR	0,00	0,00	0,00	0,00	0,00	0,00	0,00	0	0	0
02/11/2021	●	0.005	☰	2	164.668.742,29	100.00	NOR	0,00	0,00	0,00	278.232,55	0,00	0,00	0,00	0	0	0
22/10/2021	●	0.005	⦿	2	164.668.742,29	100.00	NOR	0,00	0,00	0,00	288.346,29	0,00	0,00	0,00	0	0	0
14/10/2021	●	0.005	▼	1	156.009.148,73	100.00	NOR	0,00	0,00	0,00	288.346,29	0,00	0,00	0,00	0	0	0
23/09/2021	●	0.000	⦿	1	156.009.148,73	100.00	NOR	0,00	0,00	0,00	1.653,46	0,00	0,00	0,00	0	0	0
13/09/2021	●	0.000	☰	2	164.173.578,12	100.00	NOR	0,00	0,00	0,00	1.653,46	0,00	0,00	0,00	0	0	0
23/08/2021	●	0.000	⦿	2	164.173.578,12	100.00	NOR	0,00	0,00	0,00	1.607,46	0,00	0,00	0,00	0	0	0
09/08/2021	●	0.000	☰	1	154.673.424,73	100.00	NOR	0,00	0,00	0,00	1.607,46	0,00	0,00	0,00	0	0	0
24/07/2021	●	0.000	⦿	1	154.673.424,73	100.00	NOR	0,00	0,00	0,00	1.575,46	0,00	0,00	0,00	0	0	0
08/07/2021	●	0.000	☰	1	154.673.424,73	100.00	NOR	0,00	0,00	0,00	1.575,46	0,00	0,00	0,00	0	0	0
23/06/2021	●	0.000	⦿	1	154.673.424,73	100.00	NOR	0,00	0,00	0,00	0,00	0,00	0,00	0,00	0	0	0
24/05/2021	●	0.000	⦿	1	151.832.242,75	100.00	NOR	0,00	0,00	0,00	0,00	0,00	0,00	0,00	0	0	0
23/04/2021	●	0.000	⦿	1	180.852.220,11	100.00	NOR	0,00	0,00	0,00	0,00	0,00	0,00	0,00	0	0	0
25/03/2021	●	0.000	⦿	1	173.994.221,99	100.00	NOR	0,00	0,00	0,00	0,00	0,00	0,00	0,00	0	0	0
26/02/2021	●	0.000	⦿	1	172.272.657,50	100.00	NOR	0,00	0,00	0,00	0,00	0,00	0,00	0,00	0	0	0
23/01/2021	●	0.000	⦿	1	169.917.799,67	100.00	NOR	0,00	0,00	0,00	0,00	0,00	0,00	0,00	0	0	0

## Gráficos

Montos expresados en unidades de soles\*



NOR: Normal, CPP: Con Problemas Potenciales, DEF: Deficiente, DUD: Dudoso, PER: Pérdida, SCAL: Sin Calificación



## Reporte de Vencidos

Montos expresados en unidades de soles\*

Fuente - Acreedor	SET 2022			OCT 2022			NOV 2022			DIC 2022		
	# Docs.	Monto *	Dias V.	# Docs.	Monto *	Dias V.	# Docs.	Monto *	Dias V.	# Docs.	Monto *	Dias V.
Documentos Impagos												
CGM RENTAL SOCIEDAD ANONIMA CERRADA		0,00	0		0,00			0,00			0,00	
Total	0			0			0			0		
Deuda Laboral												
AFP INTEGRAL S A	1	89.691,89	334	1	90.515,51	365	1	1.026,69	39		0,00	0
Total	1	89.691,89	334	1	90.515,51	365	1	1.026,69	39	0		

Montos expresados en unidades de soles\*

Fuente - Acreedor	MAY 2022			JUN 2022			JUL 2022			AGO 2022		
	# Docs.	Monto *	Dias V.	# Docs.	Monto *	Dias V.	# Docs.	Monto *	Dias V.	# Docs.	Monto *	Dias V.
Documentos Impagos												
CGM RENTAL SOCIEDAD ANONIMA CERRADA		0,00	0		0,00			0,00		2	1.755,97	77
Total	0			0			0			2	1.755,97	77
Deuda Laboral												
AFP INTEGRAL S A		0,00			0,00			0,00			0,00	
Total	0			0			0			0		

Montos expresados en unidades de soles\*

Fuente - Acreedor	ENE 2022			FEB 2022			MAR 2022			ABR 2022		
	# Docs.	Monto *	Dias V.	# Docs.	Monto *	Dias V.	# Docs.	Monto *	Dias V.	# Docs.	Monto *	Dias V.
Documentos Impagos												
CGM RENTAL SOCIEDAD ANONIMA CERRADA		0,00			0,00			0,00		5	198.324,11	26
Total	0			0			0			5	198.324,11	26
Deuda Laboral												
AFP INTEGRAL S A		0,00			0,00			0,00			0,00	
Total	0			0			0			0		

## Reporte SBS/Microfinanzas

Montos expresados en unidades de soles\*

Última fecha reportada por la SBS : 30/11/2022

ÚLTIMOS 6 MESES		JUL 2022 (SBS: JUN 2022)	AGO 2022 (SBS: JUL 2022)	SET 2022 (SBS: AGO 2022)	OCT 2022 (SBS: SET 2022)	NOV 2022 (SBS: OCT 2022)	DIC 2022 (SBS: NOV 2022)
% Porcentaje de Calificación	NOR (Normal)	100.00	100.00	100.00	100.00	100.00	100.00
	CPP (Con Problemas Pote.)	0.00	0.00	0.00	0.00	0.00	0.00
	DEF (Deficiente)	0.00	0.00	0.00	0.00	0.00	0.00
	DUD (Dudoso)	0.00	0.00	0.00	0.00	0.00	0.00
	PER (Pérdida)	0.00	0.00	0.00	0.00	0.00	0.00

Institución	JUL 2022 (SBS: JUN 2022)		AGO 2022 (SBS: JUL 2022)		SET 2022 (SBS: AGO 2022)		OCT 2022 (SBS: SET 2022)		NOV 2022 (SBS: OCT 2022)		DIC 2022 (SBS: NOV 2022)	
	Monto *	Dias V.	Monto *	Dias V.	Monto *	Dias V.	Monto *	Dias V.	Monto *	Dias V.	Monto *	Dias V.
ICBC PERU BANK S.A.	205.891.337,90		229.440.271,61		229.840.271,61		234.922.860,89		255.995.057,36		261.729.882,95	
BANK OF CHINA (PERU) S.A.	5.090.000,00		5.090.000,00		5.090.000,00		5.090.000,00		5.419.252,64		5.419.252,64	
TOTAL	210.981.337,90		234.530.271,61		234.930.271,61		240.012.860,89		261.414.310,00		267.149.135,59	

Última fecha reportada por la SBS : 30/11/2022

Operación	JUL 2022 (SBS: JUN 2022)		AGO 2022 (SBS: JUL 2022)		SET 2022 (SBS: AGO 2022)		OCT 2022 (SBS: SET 2022)		NOV 2022 (SBS: OCT 2022)		DIC 2022 (SBS: NOV 2022)	
	Monto *	Dias V.	Monto *	Dias V.	Monto *	Dias V.	Monto *	Dias V.	Monto *	Dias V.	Monto *	Dias V.
RESUMEN												
- Total Deuda	210.981.337,90		234.530.271,61		234.930.271,61		240.012.860,89		261.414.310,00		267.149.135,59	
- Garantías	205.891.336,00		229.440.270,00		229.840.270,00		234.922.859,00		245.632.440,00		251.367.265,00	
CREDITOS INDIRECTOS												





- CartasFianzaOtorgadas	210.981.337,90	234.530.271,61	234.930.271,61	240.012.860,89	261.414.310,00	267.149.135,59
<b>GARANTIAS</b>						
- GARANTIAS RECIBIDAS	205.891.337,90	229.440.271,61	229.840.271,61	234.922.860,89	245.632.440,88	251.367.266,47
-- CartaCrédito/StandBy1erNivel	168.046.812,79	168.046.812,79	168.046.812,79	166.646.812,79	164.767.530,29	170.902.355,88
-- CartaCrédito/StandBy	36.877.810,81	60.376.233,64	60.776.233,64	60.776.233,64	73.365.096,13	72.965.096,13
-- OtrasGtiasNoPref	966.714,30	1.017.225,18	1.017.225,18	7.499.814,46	7.499.814,46	7.499.814,46

Montos expresados en unidades de soles\*

Última fecha reportada por la SBS : 30/11/2022

6 MESES ANTERIORES		ENE 2022 (SBS: DIC 2021)	FEB 2022 (SBS: ENE 2022)	MAR 2022 (SBS: FEB 2022)	ABR 2022 (SBS: MAR 2022)	MAY 2022 (SBS: ABR 2022)	JUN 2022 (SBS: MAY 2022)
NOR (Normal)		100.00	100.00	100.00	100.00	100.00	100.00
% Porcentaje de Calificación	CPP (Con Problemas Pote.)	0.00	0.00	0.00	0.00	0.00	0.00
	DEF (Deficiente)	0.00	0.00	0.00	0.00	0.00	0.00
	DUD (Dudoso)	0.00	0.00	0.00	0.00	0.00	0.00
	PER (Pérdida)	0.00	0.00	0.00	0.00	0.00	0.00

Institución	ENE 2022 (SBS: DIC 2021)		FEB 2022 (SBS: ENE 2022)		MAR 2022 (SBS: FEB 2022)		ABR 2022 (SBS: MAR 2022)		MAY 2022 (SBS: ABR 2022)		JUN 2022 (SBS: MAY 2022)	
	Monto *	Dias V.	Monto *	Dias V.	Monto *	Dias V.	Monto *	Dias V.	Monto *	Dias V.	Monto *	Dias V.
ICBC PERU BANK S.A.	193.092.572,83		189.867.900,94		190.321.615,24		199.507.042,95		201.077.495,93		206.378.410,60	
BANK OF CHINA (PERU) S.A.	9.348.317,63		9.348.317,63		9.348.317,63		5.090.000,00		5.090.000,00		5.090.000,00	
<b>TOTAL</b>	<b>202.440.890,46</b>		<b>199.216.218,57</b>		<b>199.669.932,87</b>		<b>204.597.042,95</b>		<b>206.167.495,93</b>		<b>211.468.410,60</b>	

Última fecha reportada por la SBS : 30/11/2022

Operación	ENE 2022 (SBS: DIC 2021)		FEB 2022 (SBS: ENE 2022)		MAR 2022 (SBS: FEB 2022)		ABR 2022 (SBS: MAR 2022)		MAY 2022 (SBS: ABR 2022)		JUN 2022 (SBS: MAY 2022)	
	Monto *	Dias V.	Monto *	Dias V.	Monto *	Dias V.	Monto *	Dias V.	Monto *	Dias V.	Monto *	Dias V.
<b>RESUMEN</b>												
- Total Deuda	202.440.890,46		199.216.218,57		199.669.932,87		204.597.042,95		206.167.495,93		211.468.410,60	
- Garantías	193.092.572,00		189.867.900,00		190.321.614,00		199.507.042,00		201.077.494,00		206.378.409,00	
<b>CREDITOS INDIRECTOS</b>												
- CartasFianzaOtorgadas	202.440.890,46		199.216.218,57		199.669.932,87		204.597.042,95		206.167.495,93		211.468.410,60	
<b>GARANTIAS</b>												
- GARANTIAS RECIBIDAS	193.092.572,83		189.867.900,94		190.321.615,24		199.507.042,95		201.077.495,93		206.378.410,60	
-- CartaCrédito/StandBy1erNivel	151.230.295,75		148.803.023,86		148.803.023,86		158.808.451,57		161.476.765,68		168.113.404,35	
-- CartaCrédito/StandBy	38.396.153,08		38.396.153,08		38.396.153,08		38.396.153,08		37.298.291,95		37.298.291,95	
-- OtrasGtiasNoPref	3.466.124,00		2.668.724,00		3.122.438,30		2.302.438,30		2.302.438,30		966.714,30	

## Reporte SBS/Microfinanzas por entidades

Reportado por : ICBC PERU BANK S.A.

Última fecha reportada por la SBS : 30/11/2022

Operación	JUL 2022 (SBS: JUN2022)		AGO 2022 (SBS: JUL2022)		SET 2022 (SBS: AGO2022)		OCT 2022 (SBS: SET2022)		NOV 2022 (SBS: OCT2022)		DIC 2022 (SBS: NOV2022)	
	Monto *	Dias V.	Monto *	Dias V.	Monto *	Dias V.	Monto *	Dias V.	Monto *	Dias V.	Monto *	Dias V.
Calificación (2)	NOR		NOR		NOR		NOR		NOR		NOR	
<b>RESUMEN</b>												
- Total Deuda	205.891.337,90		229.440.271,61		229.840.271,61		234.922.860,89		255.995.057,36		261.729.882,95	
- Garantías	205.891.336,00		229.440.270,00		229.840.270,00		234.922.859,00		245.632.440,00		251.367.265,00	
<b>CREDITOS INDIRECTOS</b>												
- CartasFianzaOtorgadas	205.891.337,90		229.440.271,61		229.840.271,61		234.922.860,89		255.995.057,36		261.729.882,95	
<b>GARANTIAS</b>												
- GARANTIAS RECIBIDAS	205.891.337,90		229.440.271,61		229.840.271,61		234.922.860,89		245.632.440,88		251.367.266,47	
-- CartaCrédito/StandBy1erNivel	168.046.812,79		168.046.812,79		168.046.812,79		166.646.812,79		164.767.530,29		170.902.355,88	
-- CartaCrédito/StandBy	36.877.810,81		60.376.233,64		60.776.233,64		60.776.233,64		73.365.096,13		72.965.096,13	
-- OtrasGtiasNoPref	966.714,30		1.017.225,18		1.017.225,18		7.499.814,46		7.499.814,46		7.499.814,46	

Última fecha reportada por la SBS : 30/11/2022

Operación	ENE 2022 (SBS: DIC2021)		FEB 2022 (SBS: ENE2022)		MAR 2022 (SBS: FEB2022)		ABR 2022 (SBS: MAR2022)		MAY 2022 (SBS: ABR2022)		JUN 2022 (SBS: MAY2022)	
	Monto *	Dias V.	Monto *	Dias V.	Monto *	Dias V.	Monto *	Dias V.	Monto *	Dias V.	Monto *	Dias V.



Calificación (2)	NOR	NOR	NOR	NOR	NOR	NOR
RESUMEN						
- Total Deuda	193.092.572,83	189.867.900,94	190.321.615,24	199.507.042,95	201.077.495,93	206.378.410,60
- Garantías	193.092.572,00	189.867.900,00	190.321.614,00	199.507.042,00	201.077.494,00	206.378.409,00
CREDITOS INDIRECTOS						
- CartasFianzaOtorgadas	193.092.572,83	189.867.900,94	190.321.615,24	199.507.042,95	201.077.495,93	206.378.410,60
GARANTIAS						
- GARANTIAS RECIBIDAS	193.092.572,83	189.867.900,94	190.321.615,24	199.507.042,95	201.077.495,93	206.378.410,60
-- CartaCrédito/StandBy1erNivel	151.230.295,75	148.803.023,86	148.803.023,86	158.808.451,57	161.476.765,68	168.113.404,35
-- CartaCrédito/StandBy	38.396.153,08	38.396.153,08	38.396.153,08	38.396.153,08	37.298.291,95	37.298.291,95
-- OtrasGtiasNoPref	3.466.124,00	2.668.724,00	3.122.438,30	2.302.438,30	2.302.438,30	966.714,30

Reportado por : BANK OF CHINA (PERU) S.A.

Última fecha reportada por la SBS : 30/11/2022

Operación	JUL 2022 (SBS: JUN2022)		AGO 2022 (SBS: JUL2022)		SET 2022 (SBS: AGO2022)		OCT 2022 (SBS: SET2022)		NOV 2022 (SBS: OCT2022)		DIC 2022 (SBS: NOV2022)	
	Monto *	Dias V.	Monto *	Dias V.	Monto *	Dias V.	Monto *	Dias V.	Monto *	Dias V.	Monto *	Dias V.
Calificación (2)	NOR		NOR		NOR		NOR		NOR		NOR	
RESUMEN												
- Total Deuda	5.090.000,00		5.090.000,00		5.090.000,00		5.090.000,00		5.419.252,64		5.419.252,64	
CREDITOS INDIRECTOS												
- CartasFianzaOtorgadas	5.090.000,00		5.090.000,00		5.090.000,00		5.090.000,00		5.419.252,64		5.419.252,64	

Última fecha reportada por la SBS : 30/11/2022

Operación	ENE 2022 (SBS: DIC2021)		FEB 2022 (SBS: ENE2022)		MAR 2022 (SBS: FEB2022)		ABR 2022 (SBS: MAR2022)		MAY 2022 (SBS: ABR2022)		JUN 2022 (SBS: MAY2022)	
	Monto *	Dias V.	Monto *	Dias V.	Monto *	Dias V.	Monto *	Dias V.	Monto *	Dias V.	Monto *	Dias V.
Calificación (2)	NOR		NOR		NOR		NOR		NOR		NOR	
RESUMEN												
- Total Deuda	9.348.317,63		9.348.317,63		9.348.317,63		5.090.000,00		5.090.000,00		5.090.000,00	
CREDITOS INDIRECTOS												
- CartasFianzaOtorgadas	9.348.317,63		9.348.317,63		9.348.317,63		5.090.000,00		5.090.000,00		5.090.000,00	

## Rectificaciones SBS

Entidad	Periodo SBS	Cuenta	Concepto Rectificación	Dice	Debe Decir
---------	-------------	--------	------------------------	------	------------

## Aval/Codeudor

Montos expresados en unidades de soles\*

Es Avalista de:

Información reportada por la SBS al 30/11/2022

Tipo Doc	Nro Documento	Nombre/Razón Social	Act	Pre	12m
----------	---------------	---------------------	-----	-----	-----

Montos expresados en unidades de soles\*

Quiénes lo Avalan:

Información reportada por la SBS al 30/11/2022

Tipo Doc	Nro Documento	Nombre/Razón Social	Act	Pre	12m
----------	---------------	---------------------	-----	-----	-----

Montos expresados en unidades de soles\*

Es Avalista de:

Información Reportada por Entidades de Microfinanzas / Otros Créditos

Tipo Doc	Nro Documento	Nombre/Razón Social	Act	Pre	12m
----------	---------------	---------------------	-----	-----	-----

Montos expresados en unidades de soles\*

Quiénes lo Avalan:

Información Reportada por Entidades de Microfinanzas / Otros Créditos

Tipo Doc	Nro Documento	Nombre/Razón Social	Act	Pre	12m
----------	---------------	---------------------	-----	-----	-----

## Documentos Protestados como Deudor/Aceptante

Montos expresados en unidades\*

Reportado por la Cámara de Comercio de Lima (CCL)

## Documentos Protestados sin Regularizar

	# Doc	Monto (S/) *	Max Días Venc.
Total:	0	0,00	

Tipo de Cambio 3.814

Nro. Secuencia	Tip. Reg. **	Acreedor/Girador	Tipo Doc.	Moneda	Monto *	Monto * (S/)	Boletín	F. Protesto	F. Venc	Días Venc.
----------------	--------------	------------------	-----------	--------	---------	--------------	---------	-------------	---------	------------

\*\*PR: Protestos, CJ: Cobranza Judicial, MO: Moras, PP: Procesos Penales

Montos expresados en unidades\*

Reportado por la Cámara de Comercio de Lima (CCL)

## Documentos Protestados Regularizados

	# Doc	Monto (S/) *
Total:	0	0,00

Nro. Secuencia	Tip. Reg. **	Acreedor/Girador	Tipo Doc.	Moneda	Monto *	Monto * (S/)	Boletín	F. Protesto	F. Venc.	F. Reg
----------------	--------------	------------------	-----------	--------	---------	--------------	---------	-------------	----------	--------

\*\*PR: Protestos, CJ: Cobranza Judicial, MO: Moras, PP: Procesos Penales

## Detalle de Vencidos

## Comercio Exterior

Montos expresados en unidades de dólares

Muestra información reportada por la SUNAT desde el 07/02/2011

## Resumen por Ejercicio

Ejercicio	Actividad	Número de Operaciones	Importe USD *	N° Países	3 países con mayor número de operaciones
2022	IMPORTACIÓN	13	9.957.993,16	1	CHINA
2021	IMPORTACIÓN	21	20.871.667,44	2	CHINA, MALAYSIA

## Resumen por Meses

Actividad	Ejercicio	Mes	Número de Operaciones	Importe USD *	N° Países	3 países con mayor número de operaciones
IMPORTACIÓN	2022	SETIEMBRE	2	151.106,91	1	CHINA
		MAYO	1	5.053,76	1	CHINA
		ABRIL	2	4.947.015,52	1	CHINA
		MARZO	4	108.668,35	1	CHINA
	2021	ENERO	4	4.746.148,62	1	CHINA
		NOVIEMBR	1	56.183,70	1	CHINA
		OCTUBRE	3	318.012,41	1	CHINA
		SETIEMBRE	3	2.747.347,61	1	CHINA
		JULIO	4	2.306.775,48	1	CHINA



	JUNIO	3	1.764.132,17	1	CHINA
	MAYO	1	419.205,79	1	CHINA
	ABRIL	3	13.250.347,45	1	CHINA
	ENERO	3	9.662,85	2	MALAYSIA,CHINA

### PUBLICACIÓN DIARIO "EL PERUANO"

### Reporte Otros Créditos

Institución	JUL 2022		AGO 2022		SET 2022		OCT 2022		NOV 2022		DIC 2022	
	Monto *	Dias V.	Monto *	Dias V.	Monto *	Dias V.	Monto *	Dias V.	Monto *	Dias V.	Monto *	Dias V.

Institución	ENE 2022		FEB 2022		MAR 2022		ABR 2022		MAY 2022		JUN 2022	
	Monto *	Dias V.	Monto *	Dias V.	Monto *	Dias V.	Monto *	Dias V.	Monto *	Dias V.	Monto *	Dias V.

### Reporte Otros Créditos por entidades

Sin Información