



Reporte de Deudas

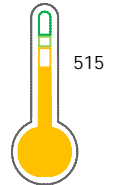
El reporte contiene solo los títulos seleccionados

- Información General
- Consulta Rápida
- Principales Acreedores
- Detalle Variación
- Posición Histórica
- Gráficos
- Rep. Vencidos
- Rep. SBS/Microf.
- SBS/Microf. Entidades
- Rectificaciones SBS
- Avalados/Avalistas
- Hechos de Importancia
- Documentos CCL
- Detalle de Vencidos
- Comercio Exterior
- Otros Créditos
- Otros Créd. Entidades
- Otros Rep. Negativos

RUC 20306713923 - ATRACCIONES CONEY ISLAND S.A.C.

Fecha Proceso	Tipo Doc.	N. Doc.	Nota	Deuda Total *	Var.	Actual	Previo	12m
02/08/2023	RUC	20306713923	1.240	109.062.452,09				

Score Sentinel



Puntaje Medio

* La persona consultada cuenta con los siguientes créditos e indicadores.

- Línea de Crédito
- Reprogramados Emerg. Sani
- Reprogramados DU N 026-

Sentinel Sabio

Bancarizado: SI

Recomendación de Sentinel Sabio

Evaluación Crediticia



RECHAZAR
Producto Genérico

Detalle:

- Calificación Def, Dud, Per en los 12 meses

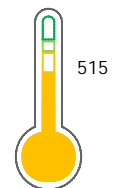
Cuota Estimada Mensual

S/ 4880917,



Score Sentinel

Nivel de Riesgo



Puntaje Medio

Recomendación:

Estadísticamente, en este nivel de score, 26 de 100 empresas podrían caer en incumplimiento en los próximos 12

Información General

Datos Principales

21/07/2023: Última actualización de información reportada por SUNAT

Razón Social:	ATRACCIONES CONEY ISLAND S.A.C.		
Nombre Comercial:	CONEY PARK		
Tipo de Contribuyente:	SOCIEDAD ANONIMA CERRADA		
Estado de Contribuyente:	ACTIVO	Condición del Contribuyente:	HABIDO
Inicio de Actividades:	02/06/1996		
Tamaño contribuyente:	PRINCIPAL	Dependencia:	INTENDENCIA LIMA PRICO
Actividad Económica Principal	OTRAS ACTIVID.ENTRETENIMIENTO NCP.		
Actividad Económica Secundaria 1	VTA. MAY. DE OTROS PRODUCTOS.	Actividad Económica Secundaria 2	-
Fecha Inscripción RRPP:	22/03/2001	Número de Partida Registral:	-
Folio:	-	Asiento:	1-A

Agente de retención

Direcciones Registradas

Dirección	Fuente
AVENIDA AVENIDA LARCO NRO 1301 DTO. 1701 TORRE PARQUE MAR MIRAFLORES - LIMA - LIMA (FRENTE A LARCO MAR)	SUNAT - DOMICILIO FISCAL
CALLE MANTARO NRO. 130 INT. V-05 URBANIZACION PANDO SEXTA ETAPA SAN MIGUEL - LIMA - LIMA	SUNAT - L. COMERCIAL
CALLE CHAMAYA NRO. 175 URBANIZACION PANDO SAN MIGUEL - LIMA - LIMA (ESPALDA TIENDA WONG DE PLAZA SAN MIGUEL)	SUNAT - OF.ADMINIST.
AVENIDA AMERICA OESTE NRO. 750 URBANIZACION EL INGENIO TRUJILLO - TRUJILLO - LA LIBERTAD	SUNAT - L. COMERCIAL
AVENIDA CIRCUNVALACION NRO. 1803 INT. 17 SAN JUAN DE MIRAFLORES - LIMA - LIMA	SUNAT - L. COMERCIAL
CALLE ALFONSO UGARTE NRO. 360 BELLAVISTA - CALLAO - CALLAO (NRO. 366)	SUNAT - DEPOSITO
AVENIDA SAN MARTIN NRO. 727 INT. REF ICA - ICA - ICA (REF. INT LC401 - C.C. PLAZA SOL ICA)	SUNAT - L. COMERCIAL
AVENIDA ALFREDO MENDIOLA NRO. 3698 INT. 124 CC.CC MEGA PLAZA INDEPENDENCIA - LIMA - LIMA (2° NIVEL)	SUNAT - L. COMERCIAL
AVENIDA CIRCUNVALACION NRO. 1803 INT. 10-B SAN JUAN DE MIRAFLORES - LIMA - LIMA (MODULO 10-B MODULO 10-A)	SUNAT - L. COMERCIAL
AVENIDA ANGAMOS NRO. 1803 INT. LC93 CC.CC OPEN PLAZA ANGAMOS SURQUILLO - LIMA - LIMA (AV. NUEVA TOMAS MARSANO N 961)	SUNAT - L. COMERCIAL
AVENIDA LAMBRAMANI NRO. 325 INT. 5 LTE. 2 C.C. PARQUE AREQUIPA AREQUIPA - AREQUIPA - AREQUIPA (TIENDA NRO 5 2DO NIVEL)	SUNAT - L. COMERCIAL
AVENIDA CACERES NRO. 147 INT. LC17 URBANIZACION MIRAFLORES CASTILLA - PIURA - PIURA (CENTRO COMERCIAL OPEN PLAZA PIURA)	SUNAT - L. COMERCIAL
CALLE COLON NRO. 601 INT. 256 CC PLZA DEL SOL NORTE CHI HUACHO - HUAURA - LIMA (SEGUNDO PISO)	SUNAT - L. COMERCIAL
AVENIDA ANGAMOS ESTE NRO. 2681 INT. LSC2 SAN BORJA - LIMA - LIMA (C.C. PRIMAVERA PARK PLAZA 2DO NIVEL)	SUNAT - L. COMERCIAL
JIRON TUMBES NRO. S/N INT. 138 JULIACA - SAN ROMAN - PUNO (LOCAL COMERC LC138-LC139 CC REAL PLAZA J)	SUNAT - L. COMERCIAL
AVENIDA CARLOS IZAGUIRRE NRO. 287 INT. 4 INDEPENDENCIA - LIMA - LIMA (C.E.C.ROYAL PLAZA N.287-289 -TIENDA 4)	SUNAT - L. COMERCIAL
AVENIDA PROLONG.P.DE LA REPUBLICA NRO. S/N INT. REF CHORRILLOS - LIMA - LIMA (PC-11, PC-12, PC-13)	SUNAT - L. COMERCIAL
AVENIDA VICTOR R HAYA DE LA TORRE NRO. 4694 INT. A06 CHIMBOTE - SANTA - ANCASH (C.C. MEGA PLAZA CHIMBOTE)	SUNAT - L. COMERCIAL
JIRON VITTORE SCARPAZZA NRO. 241 INT. REF SAN BORJA - LIMA - LIMA (VITTORE SCARPAZZA 241 INT INTERMEDIA 3)	SUNAT - L. COMERCIAL
AVENIDA PROL PASEO DE LA REPUBLIC NRO. S/N CHORRILLOS - LIMA - LIMA (INTERIOR M2 01 M2 02 M2 17 2DO PISO)	SUNAT - L. COMERCIAL

AVENIDA AVIACION NRO. 602 INT. 2012 CERRO COLORADO - AREQUIPA - AREQUIPA (C.C. PALMERAS LOCAL NRO. 2012 SEGUNDO PI)	SUNAT - L. COMERCIAL
AVENIDA ALFREDO MENDIOLA NRO. 3698 INT. 165 INDEPENDENCIA - LIMA - LIMA (C.C. MEGAPLAZA)	SUNAT - L. COMERCIAL
AVENIDA ANGAMOS ESTE NRO. 1806 INT. E7 SURQUILLO - LIMA - LIMA (CC ANGAMOS OPEN PLAZA)	SUNAT - L. COMERCIAL
AVENIDA CIRCUNVALACION NRO. 1803 INT. 18 SAN JUAN DE MIRAFLORES - LIMA - LIMA (CC OPEN PLAZA ATOCONGO)	SUNAT - L. COMERCIAL
AVENIDA ALFREDO MENDIOLA NRO. 3698 INT. A14 INDEPENDENCIA - LIMA - LIMA (AV.IND.3513,2ºNIVEL CC MEGA PLAZA)	SUNAT - L. COMERCIAL
AVENIDA GRAU NRO. 1460 INT. REF PIURA - PIURA - PIURA (AV GRAU 1460 INT AR-101)	SUNAT - L. COMERCIAL
CALLE COLON NRO. 601 INT. REF HUACHO - HUAURA - LIMA (CALLE COLON 601 INT AR-107)	SUNAT - L. COMERCIAL
AVENIDA MALECON DE LA RESERVA NRO. 610 INT. 301 MIRAFLORES - LIMA - LIMA (C.C. LARCOMAR NIVEL -3)	SUNAT - L. COMERCIAL
AVENIDA LIMA NRO. . INT. E11 LTE. A-1 VILLA EL SALVADOR - LIMA - LIMA (SUB LOTE A-1 STRIP CENTER CC MEGA P VES)	SUNAT - L. COMERCIAL
AVENIDA ALFREDO MENDIOLA NRO. 3698 INT. L125 INDEPENDENCIA - LIMA - LIMA (C.C. MEGA PLAZA)	SUNAT - L. COMERCIAL
AVENIDA VICTOR RAUL HAYA DE LA TO NRO. 4522 INT. M62 CHIMBOTE - SANTA - ANCASH	SUNAT - L. COMERCIAL
AVENIDA AMERICA NORTE NRO. 1245 INT. LC19 URBANIZACION LOS JARDINES TRUJILLO - TRUJILLO - LA LIBERTAD (C.C.OPEN PLAZA INT. LC 19)	SUNAT - L. COMERCIAL
AVENIDA EVITAMIENTO NORTE INT. LE01 LTE. 1A CAJAMARCA - CAJAMARCA - CAJAMARCA (CC REAL PLAZA CAJAMARCA-INT LE-01)	SUNAT - L. COMERCIAL
AVENIDA DE LA CULTURA INT. J-01 LTE. A CUSCO - CUSCO - CUSCO (CC PLAZA SAN ANTONIO-INT J-01)	SUNAT - L. COMERCIAL
AVENIDA GONZALO UGAS SALCEDO NRO. 23 PACASMAYO - PACASMAYO - LA LIBERTAD (LOCAL N. 2)	SUNAT - L. COMERCIAL
AVENIDA LAMBRAMANI NRO. 325 INT. L226 LTE. 2 AREQUIPA - AREQUIPA - AREQUIPA	SUNAT - L. COMERCIAL
AVENIDA LAMBRAMANI NRO. 325 LTE. 2 AREQUIPA - AREQUIPA - AREQUIPA (CC PQUE LAMBRAMANI,NUM.MO103-MO112)	SUNAT - L. COMERCIAL
JIRON RAMON ZAVALA NRO. 164 INT. L201 ZONA INDUSTRIAL STRIP CENTER BARRANCA - BARRANCA - LIMA (JR CASTILLA 107)	SUNAT - L. COMERCIAL
AVENIDA CENTENARIO NRO. 2086 INT. LC39 YARINACOCOA - CORONEL PORTILLO - UCAYALI	SUNAT - L. COMERCIAL
AVENIDA MARISCAL OSCAR BENAVIDES NRO. S/N INT. 27 SAN VICENTE DE CAÑETE - CAÑETE - LIMA (LT 01 Y 02 - FRENTE URB. LAS PALMAS)	SUNAT - L. COMERCIAL
AVENIDA MARISCAL OSCAR BENAVIDES NRO. S/N INT. M15 SAN VICENTE DE CAÑETE - CAÑETE - LIMA (LOTE 01 Y 02 - FRENTE URB. LAS PALMERAS)	SUNAT - L. COMERCIAL
JIRON RAMON CASTILLA NRO. 107 INT. M11 BARRANCA - BARRANCA - LIMA	SUNAT - L. COMERCIAL
AVENIDA EVITAMIENTO NORTE INT. REF LTE. 1A CAJAMARCA - CAJAMARCA - CAJAMARCA (AV. EVITAMIENTO NORTE LOTE 1A INT M-105A)	SUNAT - L. COMERCIAL
NRO. . URBANIZACION Z.I. CIUD. SAT VENTANILLA VENTANILLA - CALLAO - CALLAO (CIUDAD SATELITE DE VENTANILLA)	SUNAT - L. COMERCIAL
AVENIDA CIRCUNVALACION NRO. 1801 INT. M34 SAN JUAN DE MIRAFLORES - LIMA - LIMA (OPEN PLAZA ATOCONGO)	SUNAT - L. COMERCIAL
AVENIDA ALFREDO MENDIOLA NRO. 3698 INDEPENDENCIA - LIMA - LIMA (C.C MEGA PLAZA - NO E272)	SUNAT - L. COMERCIAL
AVENIDA ALFREDO MENDIOLA NRO. 3698 INDEPENDENCIA - LIMA - LIMA (N.SM153,C.C.MEGA PLAZA)	SUNAT - L. COMERCIAL
JIRON DOS DE MAYO INT. LC18 LTE. 2 HUANUCO - HUANUCO - HUANUCO	SUNAT - L. COMERCIAL
AVENIDA AVIACION NRO. S/N INT. M-21 SAN BORJA - LIMA - LIMA (ANGAMOS ESTE 2681)	SUNAT - L. COMERCIAL
AVENIDA AMERICA OESTE NRO. 750 INT. REF URBANIZACION EL INGENIO TRUJILLO - TRUJILLO - LA LIBERTAD (PATIO DE COMIDAS S/N MALL AVENTURA PLAZA)	SUNAT - L. COMERCIAL
AVENIDA LAS AMERICAS NRO. S/N INT. A05 PISCO - PISCO - ICA (ESQ. CON AV. FERMIN TANGUIS)	SUNAT - L. COMERCIAL
AVENIDA MARISCAL OSCAR BENAVIDES NRO. S/N INT. E17 LTE. 01 SAN VICENTE DE CAÑETE - CAÑETE - LIMA (FRENTE A URB LAS PALMAS)	SUNAT - L. COMERCIAL
AVENIDA VICTOR R HAYA DE LA TORRE NRO. 4522 INT. E43 CHIMBOTE - SANTA - ANCASH (MZ B LOTE 1-A-1-A2)	SUNAT - L. COMERCIAL
JIRON DOS DE MAYO INT. LC20 LTE. 02 HUANUCO - HUANUCO - HUANUCO	SUNAT - L. COMERCIAL
AVENIDA AVIACION NRO. S/N INT. LT02 CERRO COLORADO - AREQUIPA - AREQUIPA (ALTURA KM. 1 DE LA CARRETERA A YURA)	SUNAT - L. COMERCIAL
AVENIDA AMERICA OESTE NRO. 750 INT. M-72 URBANIZACION EL INGENIO TRUJILLO - TRUJILLO - LA LIBERTAD (YUKIDS TRUJILLO)	SUNAT - L. COMERCIAL

AVENIDA CIRCUNVALACION NRO. S/N LTE. 1-B FUNDO EL GRAMADAL MOQUEGUA - MARISCAL NIETO - MOQUEGUA	SUNAT - L. COMERCIAL
AVENIDA ALFREDO MENDIOLA NRO. 3698 INT. L501 INDEPENDENCIA - LIMA - LIMA (SEGUNDO PISO DE C.C. MEGA PLAZA)	SUNAT - L. COMERCIAL
AVENIDA LOS LIRIOS NRO. 301 SAN JUAN DE MIRAFLORES - LIMA - LIMA (INTER. LIS 4118 - 5118 MALL SUR)	SUNAT - L. COMERCIAL
AVENIDA CARLOS IZAGUIRRE NRO. 284 URBANIZACION INDUSTRIAL PANAMERICANA N INDEPENDENCIA - LIMA - LIMA (AV. ALFREDO MENDIOLA N. 3810-3820 CONEY PV)	SUNAT - L. COMERCIAL
AVENIDA LOS LIRIOS NRO. 301 SAN JUAN DE MIRAFLORES - LIMA - LIMA (INTER. MS-0312 KIDDOES MALL SUR)	SUNAT - L. COMERCIAL
AVENIDA FERROCARRIL NRO. 146 INT. LC61 HUANCAYO - HUANCAYO - JUNIN	SUNAT - L. COMERCIAL
AVENIDA EJERCITO NRO. 793 INT. J-01 CAYMA - AREQUIPA - AREQUIPA	SUNAT - L. COMERCIAL
JIRON ABTAO NRO. 623 INT. T07 ILO - ILO - MOQUEGUA (CENTRO COMERCIAL MAR PLAZA ILO)	SUNAT - L. COMERCIAL
AVENIDA PACHACUTEC NRO. 3721 INT. REF PUEBLO JOVEN CESAR VALLEJO-NUEVA ESPER VILLA MARIA DEL TRIUNFO - LIMA - LIMA (LC-411/LC-412 DEL C.C. REAL PLAZA V.M.T)	SUNAT - L. COMERCIAL
AVENIDA SAN PEDRO NRO. B-43 INT. REF URBANIZACION SAN VICENTE LURIN - LIMA - LIMA (TA-104 PLAZA VEA LURIN ANTI. PANAM. SUR)	SUNAT - L. COMERCIAL
CALLE SAN MARTIN NRO. 275 INT. 301 TUMBES - TUMBES - TUMBES (CENTRO COMERCIAL COSTA MAR PLAZA)	SUNAT - L. COMERCIAL
AVENIDA ARGENTINA NRO. 3093 INT. REF CALLAO - CALLAO - CALLAO (AV. ARGENTINA 3093 INT. LC-264)	SUNAT - L. COMERCIAL
AVENIDA LOS MAESTROS NRO. 206 INT. 202 FUNDO SAN JOSE ICA - ICA - ICA (FUNDO SAN JOSE LOCAL 202-204-206)	SUNAT - L. COMERCIAL
AVENIDA ARGENTINA NRO. 3093 INT. 250 CALLAO - CALLAO - CALLAO (LOCAL 250-260-270 GALERIA 1 PABELLON 07)	SUNAT - L. COMERCIAL
AVENIDA FERROCARRIL NRO. 146 INT. REF HUANCAYO - HUANCAYO - JUNIN (REF AV FERROCARRIL 146 INT LC46A)	SUNAT - L. COMERCIAL
AVENIDA ALFREDO MENDIOLA NRO. 3698 URBANIZACION INDUSTRIAL PANAMERICANA N INDEPENDENCIA - LIMA - LIMA (L364-365)	SUNAT - L. COMERCIAL
INT. L39 MZA. D LTE. 3 SOCIEDAD UNION DE COLONIZ VILLA EL SALVADOR - LIMA - LIMA (CC MEGA PLAZA VILLA EL SALVADOR 2)	SUNAT - L. COMERCIAL
AVENIDA ALFREDO MENDIOLA NRO. 3698 INT. A14A INDEPENDENCIA - LIMA - LIMA (CC MEGA PLAZA)	SUNAT - L. COMERCIAL
AVENIDA ALFREDO MENDIOLA NRO. 3512 INT. M32 INDEPENDENCIA - LIMA - LIMA (3PISO KIDDIES MP CONQUISTADORES)	SUNAT - L. COMERCIAL
AVENIDA ALFREDO MENDIOLA NRO. 3698 INT. A14B INDEPENDENCIA - LIMA - LIMA	SUNAT - L. COMERCIAL
AVENIDA ALFREDO MENDIOLA NRO. 3512 INDEPENDENCIA - LIMA - LIMA (VALLE PIEDRA LIZA - MP ACTIVE)	SUNAT - L. COMERCIAL
AVENIDA CACERES NRO. 147 INT. EM9A URBANIZACION MIRAFLORES CASTILLA - PIURA - PIURA (CENTRO COMERCIAL OPEN PLAZA)	SUNAT - L. COMERCIAL
AVENIDA LAMBRAMANI NRO. 325 INT. 5 DTO. T100 LTE. 2 AREQUIPA - AREQUIPA - AREQUIPA (CENTRO COMERCIAL PARQUE ARAUCO)	SUNAT - L. COMERCIAL
AVENIDA NICOLAS AYLLON NRO. 4770 INT. 310 ATE - LIMA - LIMA (LC 310-335)	SUNAT - L. COMERCIAL
AVENIDA LA MARINA NRO. 2000 INT. C401 SAN MIGUEL - LIMA - LIMA (2000-2100 CC PLAZA SAN MIGUEL PISO 4)	SUNAT - L. COMERCIAL
AVENIDA CARRETERA CENTRAL NRO. 111 INT. J30 SANTA ANITA - LIMA - LIMA (TERCER NIVEL)	SUNAT - L. COMERCIAL
AVENIDA AMERICA OESTE NRO. 750 INT. J-03 URBANIZACION EL INGENIO TRUJILLO - TRUJILLO - LA LIBERTAD (C.C. MALL AVENTURA PLAZA)	SUNAT - L. COMERCIAL
AVENIDA PANAMERICANA NRO. 639 INT. J-01 C.P. CHICLAYO CHICLAYO - CHICLAYO - LAMBAYEQUE (C.C MALL AVENTURA CHICLAYO)	SUNAT - L. COMERCIAL
AVENIDA LOS ANGELES NRO. 602 URBANIZACION ALAMEDAS DEL RETABLO COMAS - LIMA - LIMA (C.C MALL PLAZA COMAS)	SUNAT - L. COMERCIAL
AVENIDA COLLASUYO NRO. 2964 INT. B-12 CUSCO - CUSCO - CUSCO (C.C. REAL PLAZA, 1ER PISO)	SUNAT - L. COMERCIAL
AVENIDA NICOLAS AYLLON NRO. 4770 INT. 105 ATE - LIMA - LIMA (REAL PLAZA PURUCHUCO)	SUNAT - L. COMERCIAL
JIRON JOSÉ CELEDÓN NRO. 340 ZONA INDUSTRIAL ZONA INDUSTRIAL DUEÑAS LIMA - LIMA - LIMA (TRANSV. CDRA 17 AV. ARGENTINA)	SUNAT - DEPOSITO
AVENIDA CENTENARIO NRO. 2086 INT. LC39 YARINACOCOA - CORONEL PORTILLO - UCAYALI (OPEN PLAZA PUCALLPA)	SUNAT - L. COMERCIAL
AVENIDA DE LA MARINA NRO. 2000 URBANIZACION PANDO ET. CUATRO SAN MIGUEL - LIMA - LIMA	SUNAT - L. COMERCIAL
AVENIDA NICOLAS AYLLON NRO. 4770 INT. BT21 FUNDO EX FUNDO ALEGRE ATE - LIMA - LIMA (C.C REAL PLAZA PURUCHUCO 1ER PISO)	SUNAT - L. COMERCIAL

Representantes Legales

Nro Documento	Nombre de Representante	Semáforos			Fecha desde que ocupa Cargo	Cargo
		Act	Pre	12m		
10317267	MENDEZ MATOS CARLOS CAMILO				11/01/2021	APODERADO
10545230	CARRILLO TUDELA DIEGO FELIPE				16/08/2021	GERENTE GENERAL
40301547	CASTRO LENGUA MARIATERESA				11/01/2021	APODERADO
40777354	FERNANDEZ CORDERO MARISSOLA SOLEDAD				22/11/2021	GERENTE
44389115	LUJAN PAREDES SILVANA DORA				11/01/2021	APODERADO

Empresas Relacionadas a:

MENDEZ MATOS CARLOS CAMILO

Ruc	Razón Social	Semáforos			Fecha desde que ocupa Cargo	Cargo	Estado
		Act	Pre	12m			
20602631487	PELYPES PERU E.I.R.L.				13/11/2017	GERENTE	ACTIVO
20606265761	JUNTA DE PROPIETARIOS CALLE LOS CASTAÑOS NUMERO 420-430 URB				03/02/2020	PRESIDENTE	ACTIVO

CARRILLO TUDELA DIEGO FELIPE

Ruc	Razón Social	Semáforos			Fecha desde que ocupa Cargo	Cargo	Estado
		Act	Pre	12m			
20600002563	CONSORCIO COSTA PARK				08/03/2023	APODERADO	BAJA DEFINITIVA

CASTRO LENGUA MARIATERESA

Ruc	Razón Social	Semáforos			Fecha desde que ocupa Cargo	Cargo	Estado
		Act	Pre	12m			
20605052917	COPEN INVERSIONES S.A.C.				12/09/2022	APODERADO	BAJA PROV. POR OFICIO

LUJAN PAREDES SILVANA DORA

Ruc	Razón Social	Semáforos			Fecha desde que ocupa Cargo	Cargo	Estado
		Act	Pre	12m			
20600002563	CONSORCIO COSTA PARK				09/09/2021	APODERADO	BAJA DEFINITIVA

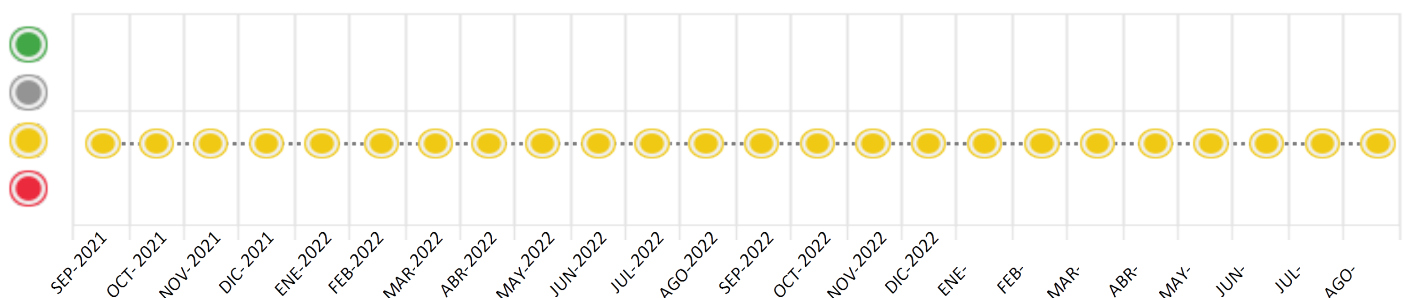
Consulta Rápida





Documento de identidad consultado

Fecha Proceso	Tipo Doc.	N. Doc.	Nombre o Raz. Social	Nota	Deuda Total *	Var.	Actual	Previo	12m
02/08/2023	RUC	20306713923	ATRACCIONES CONEY ISLAND S.A.C.	1.240	109.062.452,09				

Montos expresados en unidades de soles*






Semáforos de los últimos 24 meses



Semáforo	Descripción
	No registra información de deudas
	Mínimo Riesgo: Sin deudas vencidas
	Mediano Riesgo: Deudas con poco atraso*
	Alto Riesgo: Deudas con atraso significativo*

*Semáforo deuda menor: Deuda vencida menor S/ 100 personas naturales o menor S/ 500 personas jurídicas

Verde: $0 < \text{Sem.} < 0.001$
 Amarillo: $0.001 < \text{Sem.} < = 2$
 Rojo: $2 < \text{Sem.} < = 6$

Variación	Descripción
	Variación Negativa: La nueva información reportada ha incrementado tu riesgo crediticio
	Variación Positiva: La nueva información ha mejorado tu posición de riesgo
	Variación Porcentual Positiva: El monto total reportado por la SBS/Microfinanzas o número de instituciones financieras ha aumentado
	Variación Porcentual Negativa: El monto total reportado por la SBS/Microfinanzas o número de instituciones financieras ha disminuido
	Aproximadamente igual o igual

Detalle de la deuda SBS/Microfinanzas

Entidad	Deuda Anterior			Deuda a AGO 2023				Rect. (1)	Disc.
	FEB 2023	MAY 2023	JUL 2023	Fecha Inf.	Calif. (2)	Monto *	Días Venc.		
	80.098.828,10	78.649.232,71	74.709.846,05	30/06/2023	CPP	0			
	27.612.684,36	27.612.684,36	26.262.684,36	30/06/2023	DEF	0			
	4.787.669,70	4.414.012,09	4.137.186,93	30/06/2023	CPP	0			
	3.020.619,15	2.857.383,88	2.571.533,23	30/06/2023	CPP	0			
	1.419.650,44	1.382.554,24	1.379.770,66	30/06/2023	CPP	0			
TOTAL	116.939.451,75	114.915.867,28	109.061.021,23				109.061.021,23		

(1) Ver detalle en el cuadro de Rectificaciones SBS

(2) NOR: Normal, CPP: Con Problemas Potenciales, DEF: Deficiente, DUD: Dudoso, PER: Pérdida, SCAL: Sin Calificación

Detalle de la deuda de Otros Créditos

Entidad	Deuda Anterior			Deuda a AGO 2023				Disc.
	FEB 2023	MAY 2023	JUL 2023	Fecha Inf.	Calif. (2)	Monto	Días Venc.	
TOTAL								

(2) NOR: Normal, CPP: Con Problemas Potenciales, DEF: Deficiente, DUD: Dudoso, PER: Pérdida, SCAL: Sin Calificación

Detalle de vencidos

# Doc	Fuente - Acreedor	Monto *	Días Venc.
	Deuda Laboral	1.430,86	459
1	AFP INTEGRAL S A	1.430,86	459

Utilización de Líneas de Crédito

Instituciones	**	Línea Aprobada	Línea No Utilizada	Línea Utilizada	% L. Uti.
BCP	AVF		386.327,58		
INTERBANK	TCO	49.530,00			0%
INTERBANK	TOT		33.092,11		
TOTAL		49.530,00	419.419,69		0%

** (AVF): Avaluos y Fianzas, (TCO): Tarjetas de Crédito de Consumo, (TOT): Otras Tarjetas de Crédito

Principales Acreedores

Montos expresados en unidades de soles*

Resumen de Deudas

Descripción de la Deuda	Monto *	Días
Deuda total SBS al 30/06/2023	109.061.021,23	
% Calificación normal	0,00	
Peor Calificación (2)	DEF	
Otros Créditos	0,00	****
Deuda vencida		
Deuda Laboral	1.430,86	459
Total deuda vencida	1.430,86	

Detalle de deuda SBS/Microfinanzas

Institución SBS	Calif. (2)	Saldo *	% Ven.	Días Venc.	Rect.(1)
SCOTIABANK	CPP	74.709.846,05	0,00		
BCO SANTANDER PERU	DEF	26.262.684,36	0,00		

BIF	CPP	4.137.186,93	0.00
BCP	CPP	2.571.533,23	0.00
INTERBANK	CPP	1.379.770,66	0.00
Deuda Total SBS/MicroFinanzas		109.061.021,23	0

Detalle de Riesgos SBS/Microfinanzas

Concepto	Saldo *
Deuda Directa	97.417.195,12
Deuda Indirecta	11.643.826,11
Deuda Castigada	0,00
Deuda Total SBS/MicroFinanzas	109.061.021,23
Línea Tarj.Cred. No utilizada	33.092,11
Total Riesgo SBS/MicroFinanzas	109.094.113,34

Detalle de deuda Otros Créditos

Empresa	Calif. (2)	Saldo *	% Ven.	Días Venc.	Disc.
Deuda Total Otros Créditos		0,00	0		

Detalle de vencidos

# Doc	Fuente - Acreedor	Monto *	Días Venc.
	Deuda Laboral	1.430,86	459
1	AFP INTEGRAL S A	1.430,86	459

Detalle Variación

Montos expresados en unidades de soles*

Resumen de la variación

Descripción de la deuda	24/07/2023	02/08/2023	Variación
Score	1.240	1.240	0.000
Nro. Entidades SBS/Microf.	5	5	0
Riesgo Total SBS/Microf. *	109.061.021,23	109.061.021,23	
Deuda Directa	97.417.195,12	97.417.195,12	0,00
Deuda Indirecta	11.643.826,11	11.643.826,11	0,00
Deuda Castigada	0,00	0,00	0,00

Variación del Riesgo Total SBS/Microf. *	Antes	02/08/2023	Variación
Último Mes	109.061.021,23	109.061.021,23	0,00
Último Trimestre	114.915.867,28	109.061.021,23	-5.854.846,05
Último Semestre	116.939.451,75	109.061.021,23	-7.878.430,52
Último Año	120.141.303,52	109.061.021,23	-11.080.282,29

Calificación SBS/Microf.	24/07/2023	02/08/2023	Variación
% NOR (Normal)	0.00	0.00	0.00
% CPP (Con Problemas Potenciales)	75.92	75.92	0.00
% DEF (Deficiente)	24.08	24.08	0.00



% DUD (Dudoso)	0.00	0.00	0.00
% PER (Pérdida)	0.00	0.00	0.00
Deuda vencida *	24/07/2023	02/08/2023	Variación
Deuda Laboral	1.419,52	1.430,86	
Total deuda vencida	1.419,52	1.430,86	11,34
Deuda por Otros Créditos *	24/07/2023	02/08/2023	Variación
Total deuda otros créditos	0,00	0,00	0,00

Detalle de la variación			
Fuente - Acreedor *	24/07/2023	02/08/2023	Variación
Deuda Laboral			11,34
AFP INTEGRAS A	1.419,52	1.430,86	11,34

Posición Histórica

Montos expresados en unidades de soles*

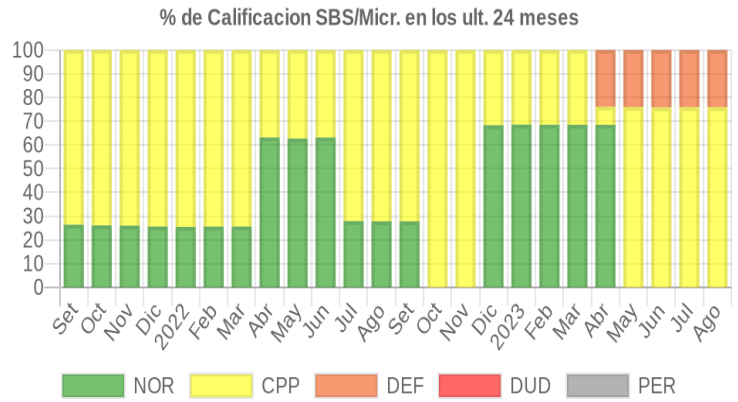
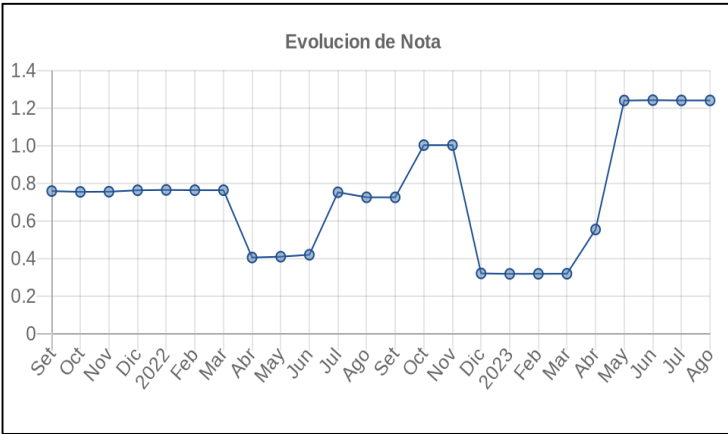
Fecha de Proceso	Sema. Actual	Sem. Riesgo	Var.	Superintendencia de Banca y Seguros (SBS/Microfinan.)					Otros Créditos	Otros Vencidos *				Ctas. Cerr./Anu.		Otros Repor. Negati.
				# Enti.	Deuda Total *	% Cali. normal	Peor Califi.(2)	Deuda Vencida *		Protestos	Docs. Impagos	Deuda Tributaria	Deuda Laboral	Cta. Cte.	Tar. Cred.	
02/08/2023	●	1.240	☰	5	109.061.021,23	0.00	DEF	0,00	0,00	0,00	0,00	0,00	1.430,86	0	0	0
24/07/2023	●	1.240	☰	5	109.061.021,23	0.00	DEF	0,00	0,00	0,00	0,00	0,00	1.419,52	0	0	0
06/07/2023	●	1.242	☰	5	114.052.865,76	0.00	DEF	0,00	0,00	0,00	0,00	0,00	1.419,52	0	0	0
22/06/2023	●	1.242	☰	5	114.052.865,76	0.00	DEF	0,00	0,00	0,00	0,00	0,00	1.406,93	0	0	0
02/06/2023	●	1.240	☰	5	114.915.867,28	0.00	DEF	0,00	0,00	0,00	0,00	0,00	1.406,93	0	0	0
23/05/2023	●	1.240	☰	5	114.915.867,28	0.00	DEF	0,00	0,00	0,00	0,00	0,00	1.396,85	0	0	0
22/05/2023	●	1.247	▼	5	114.915.867,28	0.00	DEF	0,00	0,00	0,00	0,00	311.148,00	1.396,85	0	0	0
16/05/2023	●	0.563	☰	5	115.577.979,45	68.47	DEF	0,00	0,00	0,00	0,00	311.148,00	1.396,85	0	0	0
09/05/2023	●	0.554	☰	5	115.577.979,45	68.47	DEF	0,00	0,00	0,00	0,00	0,00	1.396,85	0	0	0
30/04/2023	●	0.554	☰	5	115.577.979,45	68.47	DEF	0,00	0,00	0,00	0,00	0,00	1.385,51	0	0	0
24/04/2023	●	0.561	▼	5	115.577.979,45	68.47	DEF	0,00	0,00	0,00	0,00	321.093,00	1.385,51	0	0	0
19/04/2023	●	0.322	☰	5	116.291.582,91	68.47	CPP	0,00	0,00	0,00	0,00	321.093,00	1.385,51	0	0	0
14/04/2023	●	0.323	☰	5	116.291.582,91	68.47	CPP	0,00	0,00	0,00	0,00	337.685,00	1.385,51	0	0	0
12/04/2023	●	0.329	☰	5	116.291.582,91	68.47	CPP	0,00	0,00	119.665,52	0,00	336.978,00	1.385,51	0	0	0
04/04/2023	●	0.329	☰	5	116.291.582,91	68.47	CPP	0,00	0,00	119.665,52	0,00	336.978,00	0,00	0	0	0
22/03/2023	●	0.319	☰	5	116.291.582,91	68.47	CPP	0,00	0,00	119.665,52	0,00	0,00	0,00	0	0	0
01/03/2023	●	0.318	☰	5	116.939.451,75	68.50	CPP	0,00	0,00	119.665,52	0,00	0,00	0,00	0	0	0
27/02/2023	●	0.318	☰	5	116.939.451,75	68.50	CPP	0,00	0,00	120.388,45	0,00	0,00	0,00	0	0	0
21/02/2023	●	0.318	☰	5	116.939.451,75	68.50	CPP	0,00	0,00	120.388,45	1.911,28	0,00	0,00	0	0	0
01/02/2023	●	0.318	☰	5	117.373.320,05	68.55	CPP	0,00	0,00	120.388,45	1.911,28	0,00	0,00	0	0	0
27/01/2023	●	0.318	☰	5	117.373.320,05	68.55	CPP	0,00	0,00	119.803,22	1.911,28	0,00	0,00	0	0	0
23/01/2023	●	0.318	☰	5	117.373.320,05	68.55	CPP	0,00	0,00	119.803,22	1.911,28	0,00	0,00	0	0	0
03/01/2023	●	0.320	☰	5	118.504.654,60	68.29	CPP	0,00	0,00	119.803,22	1.911,28	0,00	0,00	0	0	0
28/12/2022	●	0.320	☰	5	118.504.654,60	68.29	CPP	0,00	0,00	120.457,30	1.911,28	0,00	0,00	0	0	0
22/12/2022	●	0.320	▲	5	118.504.654,60	68.29	CPP	0,00	0,00	120.457,30	1.911,28	0,00	0,00	0	0	0
01/12/2022	●	1.003	☰	5	119.221.634,51	0.00	CPP	0,00	0,00	120.457,30	1.911,28	0,00	0,00	0	0	0
23/11/2022	●	1.003	☰	5	119.221.634,51	0.00	CPP	0,00	0,00	122.540,01	1.911,28	0,00	0,00	0	0	0
02/11/2022	●	1.003	☰	5	119.750.790,60	0.00	CPP	0,00	0,00	122.540,01	1.911,28	0,00	0,00	0	0	0
26/10/2022	●	1.003	☰	5	119.750.790,60	0.00	CPP	0,00	0,00	122.677,71	1.911,28	0,00	0,00	0	0	0
24/10/2022	●	1.003	▼	5	119.750.790,60	0.00	CPP	0,00	0,00	122.677,71	1.911,28	0,00	0,00	0	0	0
19/10/2022	●	0.725	☰	5	119.743.298,81	27.79	CPP	0,00	0,00	122.677,71	1.911,28	0,00	0,00	0	0	0
04/10/2022	●	0.725	☰	5	119.743.298,81	27.79	CPP	0,00	0,00	122.677,71	1.911,28	0,00	0,00	0	0	0
27/09/2022	●	0.725	☰	5	119.743.298,81	27.79	CPP	0,00	0,00	120.319,60	1.911,28	0,00	0,00	0	0	0
22/09/2022	●	0.725	☰	5	119.743.298,81	27.79	CPP	0,00	0,00	120.319,60	10.920,24	0,00	0,00	0	0	0
01/09/2022	●	0.725	☰	5	120.141.303,52	27.79	CPP	0,00	0,00	120.319,60	10.920,24	0,00	0,00	0	0	0
22/08/2022	●	0.725	☰	5	120.141.303,52	27.79	CPP	0,00	0,00	121.128,59	10.920,24	0,00	0,00	0	0	0
11/08/2022	●	0.724	☰	5	120.056.159,98	27.89	CPP	0,00	0,00	121.128,59	10.920,24	0,00	0,00	0	0	0
09/08/2022	●	0.724	☰	5	120.056.159,98	27.89	CPP	0,00	0,00	121.128,59	10.920,24	0,00	0,00	0	0	0
04/08/2022	●	0.724	☰	5	120.056.159,98	27.89	CPP	0,00	0,00	121.128,59	10.920,24	0,00	0,00	0	0	0
02/08/2022	●	0.752	☰	5	120.056.159,98	27.89	CPP	0,00	0,00	121.128,59	1.026.460,85	0,00	0,00	0	0	0
22/07/2022	●	0.752	▼	5	120.056.159,98	27.89	CPP	0,00	0,00	119.992,56	1.026.460,85	0,00	0,00	0	0	0
21/07/2022	●	0.445	☰	5	53.210.906,23	63.12	CPP	0,00	0,00	119.992,56	1.026.460,85	0,00	0,00	0	0	0



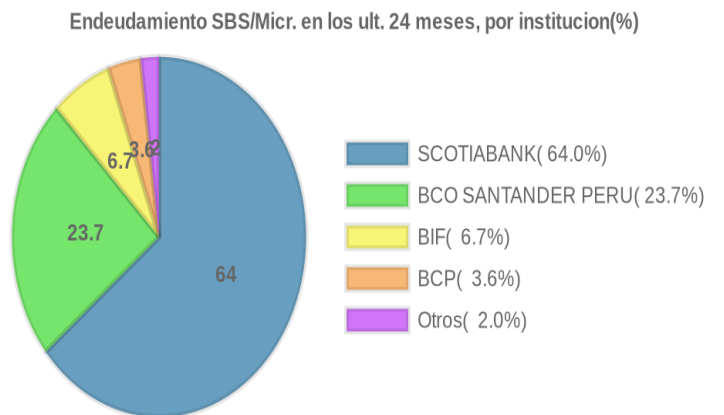
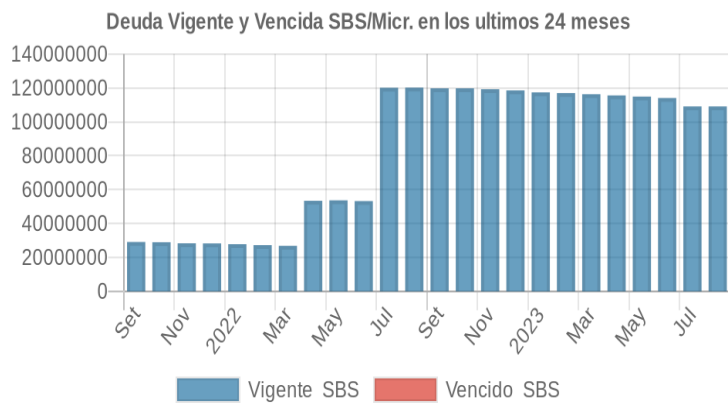
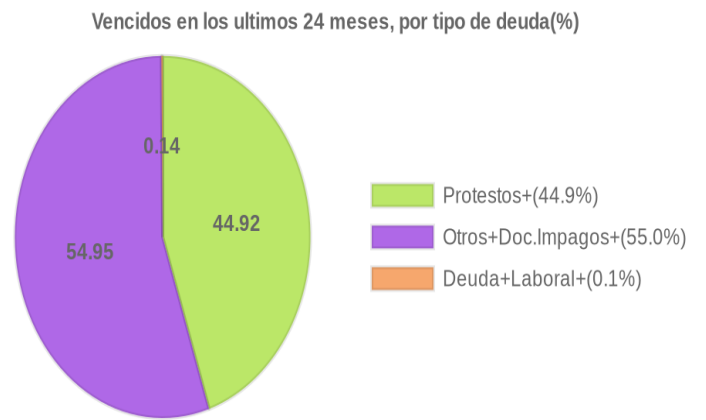
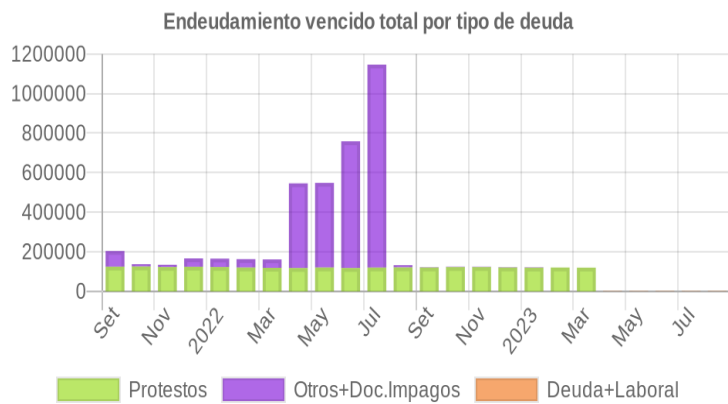
20/07/2022	●	0.445	☰	5	53.210.906,23	63.12	CPP	0,00	0,00	119.992,56	1.026.460,85	0,00	0,00	0	0	0
19/07/2022	●	0.445	☰	5	53.210.906,23	63.12	CPP	0,00	0,00	119.992,56	1.026.460,85	0,00	0,00	0	0	0
05/07/2022	●	0.445	☰	5	53.210.906,23	63.12	CPP	0,00	0,00	119.992,56	1.026.460,85	0,00	0,00	0	0	0
01/07/2022	●	0.419	☰	5	53.210.906,23	63.12	CPP	0,00	0,00	119.992,56	640.620,77	0,00	0,00	0	0	0
23/06/2022	●	0.419	☰	5	53.210.906,23	63.12	CPP	0,00	0,00	117.858,21	640.620,77	0,00	0,00	0	0	0
22/06/2022	●	0.423	☰	5	53.678.283,87	62.70	CPP	0,00	0,00	117.858,21	640.620,77	0,00	0,00	0	0	0
15/06/2022	●	0.423	☰	5	53.678.283,87	62.70	CPP	0,00	0,00	117.858,21	640.620,77	0,00	0,00	0	0	0
08/06/2022	●	0.423	☰	5	53.678.283,87	62.70	CPP	0,00	0,00	117.858,21	640.620,77	0,00	0,00	0	0	0
01/06/2022	●	0.409	☰	5	53.678.283,87	62.70	CPP	0,00	0,00	117.858,21	428.136,13	0,00	0,00	0	0	0
23/05/2022	●	0.409	☰	5	53.678.283,87	62.70	CPP	0,00	0,00	120.285,17	428.136,13	0,00	0,00	0	0	0
18/05/2022	●	0.405	☰	5	53.421.171,98	63.14	CPP	0,00	0,00	120.285,17	428.136,13	0,00	0,00	0	0	0
06/05/2022	●	0.405	☰	5	53.421.171,98	63.14	CPP	0,00	0,00	120.285,17	428.136,13	0,00	0,00	0	0	0
03/05/2022	●	0.405	☰	5	53.421.171,98	63.14	CPP	0,00	0,00	120.285,17	428.136,13	0,00	0,00	0	0	0
29/04/2022	●	0.405	☰	5	53.421.171,98	63.14	CPP	0,00	0,00	117.806,57	428.136,13	0,00	0,00	0	0	0
28/04/2022	●	0.379	☰	5	53.421.171,98	63.14	CPP	0,00	0,00	117.806,57	42.287,77	0,00	0,00	0	0	0
25/04/2022	●	0.379	▲	5	53.421.171,98	63.14	CPP	0,00	0,00	117.806,57	42.287,77	0,00	0,00	0	0	0
01/04/2022	●	0.763	☰	5	26.814.085,37	25.62	CPP	0,00	0,00	117.806,57	42.287,77	0,00	0,00	0	0	0
24/03/2022	●	0.763	☰	5	26.814.085,37	25.62	CPP	0,00	0,00	118.804,90	42.287,77	0,00	0,00	0	0	0
23/03/2022	●	0.763	☰	5	26.814.085,37	25.62	CPP	0,00	0,00	118.804,90	42.287,77	0,00	0,00	0	0	0
22/03/2022	●	0.763	☰	5	26.814.085,37	25.62	CPP	0,00	0,00	118.804,90	42.287,77	0,00	0,00	0	0	0
01/03/2022	●	0.763	☰	5	27.229.006,14	25.60	CPP	0,00	0,00	118.804,90	42.287,77	0,00	0,00	0	0	0
23/02/2022	●	0.763	☰	5	27.229.006,14	25.60	CPP	0,00	0,00	120.302,38	42.287,77	0,00	0,00	0	0	0
17/02/2022	●	0.764	☰	5	27.779.212,15	25.46	CPP	0,00	0,00	120.302,38	42.287,77	0,00	0,00	0	0	0
01/02/2022	●	0.764	☰	5	27.779.212,15	25.46	CPP	0,00	0,00	120.302,38	42.287,77	0,00	0,00	0	0	0
24/01/2022	●	0.764	☰	5	27.779.212,15	25.46	CPP	0,00	0,00	122.780,99	42.287,77	0,00	0,00	0	0	0
22/01/2022	●	0.762	☰	5	28.225.361,04	25.62	CPP	0,00	0,00	122.780,99	42.287,77	0,00	0,00	0	0	0
12/01/2022	●	0.762	☰	5	28.225.361,04	25.62	CPP	0,00	0,00	122.780,99	42.287,77	0,00	0,00	0	0	0
03/01/2022	●	0.762	☰	5	28.225.361,04	25.62	CPP	0,00	0,00	122.780,99	42.287,77	0,00	0,00	0	0	0
23/12/2021	●	0.762	☰	5	28.225.361,04	25.62	CPP	0,00	0,00	124.071,93	42.287,77	0,00	0,00	0	0	0
21/12/2021	●	0.759	☰	5	28.225.361,04	25.62	CPP	0,00	0,00	124.071,93	11.352,01	0,00	0,00	0	0	0
01/12/2021	●	0.755	☰	5	28.310.831,34	25.99	CPP	0,00	0,00	124.071,93	11.352,01	0,00	0,00	0	0	0
29/11/2021	●	0.755	☰	5	28.310.831,34	25.99	CPP	0,00	0,00	122.815,41	11.352,01	0,00	0,00	0	0	0
23/11/2021	●	0.755	☰	5	28.310.831,34	25.99	CPP	0,00	0,00	122.815,41	11.764,25	0,00	0,00	0	0	0
02/11/2021	●	0.754	☰	5	28.949.730,93	26.09	CPP	0,00	0,00	122.815,41	11.764,25	0,00	0,00	0	0	0
31/10/2021	●	0.754	☰	5	28.949.730,93	26.09	CPP	0,00	0,00	125.311,23	11.764,25	0,00	0,00	0	0	0
22/10/2021	●	0.754	☰	5	28.949.730,93	26.09	CPP	0,00	0,00	125.311,23	11.764,25	0,00	0,00	0	0	0
19/10/2021	●	0.751	☰	5	29.107.046,61	26.39	CPP	0,00	0,00	125.311,23	11.764,25	0,00	0,00	0	0	0
14/10/2021	●	0.753	☰	5	29.107.046,61	26.39	CPP	0,00	0,00	125.311,23	32.845,06	0,00	0,00	0	0	0
04/10/2021	●	0.758	☰	5	29.107.046,61	26.39	CPP	0,00	0,00	125.311,23	79.384,42	0,00	0,00	0	0	0
30/09/2021	●	0.758	☰	5	29.107.046,61	26.39	CPP	0,00	0,00	124.450,60	79.384,42	0,00	0,00	0	0	0
23/09/2021	●	0.758	☰	5	29.107.046,61	26.39	CPP	0,00	0,00	124.450,60	79.384,42	0,00	0,00	0	0	0
20/09/2021	●	0.763	☰	5	29.883.036,65	25.81	CPP	0,00	0,00	124.450,60	79.384,42	0,00	0,00	0	0	0
14/09/2021	●	0.764	☰	5	29.883.036,65	25.81	CPP	0,00	0,00	124.450,60	87.261,56	0,00	0,00	0	0	0
01/09/2021	●	0.764	☰	5	29.883.036,65	25.81	CPP	0,00	0,00	124.450,60	87.261,56	0,00	0,00	0	0	0

Gráficos

Montos expresados en unidades de soles*



NOR: Normal, CPP: Con Problemas Potenciales, DEF: Deficiente, DUD: Dudoso, PER: Pérdida, SCAL: Sin Calificación



Reporte de Vencidos

Montos expresados en unidades de soles*

Fuente - Acreedor	MAY 2023			JUN 2023			JUL 2023			AGO 2023		
	# Docs.	Monto *	Dias V.	# Docs.	Monto *	Dias V.	# Docs.	Monto *	Dias V.	# Docs.	Monto *	Dias V.
Protestos Sin Regularizar												
AMBITO SRL		0,00			0,00			0,00			0,00	
COPRACSA ACONDICIONAMIENTO INTEGRAL DE OFIC		0,00			0,00			0,00			0,00	
Total	0			0			0			0		
Documentos Impagos												
SHALOM EMPRESARIAL S.A.C.		0,00			0,00			0,00			0,00	
HOME CENTERS PERUANOS S.A.		0,00			0,00			0,00			0,00	
Total	0			0			0			0		
Deuda Tributaria												
SUPERINTENDENCIA NACIONAL DE ADMINISTRACION		0,00	0		0,00			0,00			0,00	
Total	0			0			0			0		
Deuda Laboral												
AFP INTEGRAL S A	1	1.396,85	396	1	1.406,93	426	1	1.419,52	45	1	1.430,86	45
Total	1	1.396,85	396	1	1.406,93	426	1	1.419,52	45	1	1.430,86	45

Montos expresados en unidades de soles*

Fuente - Acreedor	ENE 2023			FEB 2023			MAR 2023			ABR 2023		
	# Docs.	Monto *	Dias V.	# Docs.	Monto *	Dias V.	# Docs.	Monto *	Dias V.	# Docs.	Monto *	Dias V.
Protestos Sin Regularizar												
AMBITO SRL	1	65.648,55	703	1	66.233,78	731	1	65.510,85	76		0,00	0
COPRACSA ACONDICIONAMIENTO INTEGRAL DE OFIC	3	54.154,67	684	3	54.154,67	712	3	54.154,67	74		0,00	0
Total	4	119.803,22	703	4	120.388,45	731	4	119.665,52	76	0		
Documentos Impagos												
SHALOM EMPRESARIAL S.A.C.		0,00			0,00			0,00			0,00	
HOME CENTERS PERUANOS S.A.	5	1.911,28	104		0,00	0		0,00			0,00	
Total	5	1.911,28	104	0			0			0		
Deuda Tributaria												
SUPERINTENDENCIA NACIONAL DE ADMINISTRACION		0,00			0,00			0,00			0,00	0
Total	0			0			0			0		
Deuda Laboral												
AFP INTEGRAL S A		0,00			0,00			0,00		1	1.385,51	36
Total	0			0			0			1	1.385,51	36

Montos expresados en unidades de soles*

Fuente - Acreedor	SET 2022			OCT 2022			NOV 2022			DIC 2022		
	# Docs.	Monto *	Dias V.	# Docs.	Monto *	Dias V.	# Docs.	Monto *	Dias V.	# Docs.	Monto *	Dias V.
Protestos Sin Regularizar												
AMBITO SRL	1	66.164,93	580	1	68.523,04	611	1	68.385,34	64	1	66.302,63	67
COPRACSA ACONDICIONAMIENTO INTEGRAL DE OFIC	3	54.154,67	561	3	54.154,67	592	3	54.154,67	62	3	54.154,67	65
Total	4	120.319,60	580	4	122.677,71	611	4	122.540,01	64	4	120.457,30	67
Documentos Impagos												
SHALOM EMPRESARIAL S.A.C.		0,00	0		0,00			0,00			0,00	
HOME CENTERS PERUANOS S.A.	5	1.911,28	926	5	1.911,28	957	5	1.911,28	98	5	1.911,28	101
Total	5	1.911,28	926	5	1.911,28	957	5	1.911,28	98	5	1.911,28	101
Deuda Tributaria												
SUPERINTENDENCIA NACIONAL DE ADMINISTRACION		0,00			0,00			0,00			0,00	
Total	0			0			0			0		
Deuda Laboral												
AFP INTEGRAL S A		0,00			0,00			0,00			0,00	
Total	0			0			0			0		

Reporte SBS/Microfinanzas



Montos expresados en unidades de soles*

Última fecha reportada por la SBS : 30/06/2023

ÚLTIMOS 6 MESES		MAR 2023 (SBS: FEB 2023)	ABR 2023 (SBS: MAR 2023)	MAY 2023 (SBS: ABR 2023)	JUN 2023 (SBS: MAY 2023)	JUL 2023 (SBS: JUN 2023)	AGO 2023 (SBS: JUN2023)
% Porcentaje de Calificación	NOR (Normal)	68.47	68.47	0.00	0.00	0.00	0.00
	CPP (Con Problemas Pote.)	31.53	7.64	75.97	75.79	75.92	75.92
	DEF (Deficiente)	0.00	23.89	24.03	24.21	24.08	24.08
	DUD (Dudoso)	0.00	0.00	0.00	0.00	0.00	0.00
	PER (Pérdida)	0.00	0.00	0.00	0.00	0.00	0.00

Institución	MAR 2023 (SBS: FEB 2023)		ABR 2023 (SBS: MAR 2023)		MAY 2023 (SBS: ABR 2023)		JUN 2023 (SBS: MAY 2023)		JUL 2023 (SBS: JUN 2023)		AGO 2023 (SBS: JUN2023)	
	Monto *	Dias V.	Monto *	Dias V.	Monto *	Dias V.	Monto *	Dias V.	Monto *	Dias V.	Monto *	Dias V.
SCOTIABANK	79.620.048,75		79.136.658,54		78.649.232,71		77.959.372,94		74.709.846,05		74.709.846,05	
BCO SANTANDER PERU	27.612.684,36		27.612.684,36		27.612.684,36		27.612.684,36		26.262.684,36		26.262.684,36	
BIF	4.679.792,98		4.522.983,37		4.414.012,09		4.304.201,57		4.137.186,93		4.137.186,93	
BCP	2.968.709,88		2.912.781,14		2.857.383,88		2.802.000,98		2.571.533,23		2.571.533,23	
INTERBANK	1.410.346,94		1.392.872,04		1.382.554,24		1.374.605,91		1.379.770,66		1.379.770,66	
TOTAL	116.291.582,91		115.577.979,45		114.915.867,28		114.052.865,76		109.061.021,23		109.061.021,23	

Última fecha reportada por la SBS : 30/06/2023

Operación	MAR 2023 (SBS: FEB 2023)		ABR 2023 (SBS: MAR 2023)		MAY 2023 (SBS: ABR 2023)		JUN 2023 (SBS: MAY 2023)		JUL 2023 (SBS: JUN 2023)		AGO 2023 (SBS: JUN2023)	
	Monto *	Dias V.	Monto *	Dias V.	Monto *	Dias V.	Monto *	Dias V.	Monto *	Dias V.	Monto *	Dias V.
RESUMEN												
- Total Deuda	116.291.582,91		115.577.979,45		114.915.867,28		114.052.865,76		109.061.021,23		109.061.021,23	
- Línea No Utilizada	6.033.116,64		412.898,74		401.275,20		392.417,39		419.419,69		419.419,69	
- Línea Otorgada	49.530,00		49.530,00		49.530,00		49.530,00		49.530,00		49.530,00	
- Garantías	487.156.550,00		482.334.229,00		469.692.023,00		465.757.753,00		460.322.300,00		460.322.300,00	
CREDITOS DIRECTOS												
- CRÉDITOS VIGENTES	104.405.248,06		103.826.094,78		103.256.929,57		102.685.861,49		97.417.195,12		97.417.195,12	
-- GranE: Cred. Rev. Línea Tarj. Crédito			12.831,26		19.754,80		25.012,61		16.437,89		16.437,89	
-- GranE: Préstamos	27.000.000,00		27.000.000,00		27.000.000,00		27.000.000,00		94.445.779,03		94.445.779,03	
--- No Revolventes	27.000.000,00		27.000.000,00		27.000.000,00		27.000.000,00		94.445.779,03		94.445.779,03	
-- GranE: Arrendamiento Financ	3.599.043,92		3.438.141,57		3.278.473,03		3.116.879,61		2.954.978,20		2.954.978,20	
-- MedE: Cred. Rev. Línea Tarj. Crédito	14.165,33											
-- MedE: Préstamos	73.786.410,50		73.372.303,12		72.958.701,74		72.543.969,27					
--- No Revolventes	73.786.410,50		73.372.303,12		72.958.701,74		72.543.969,27					
-- MedE: Arrendamiento Financ	5.628,31		2.818,83									
CREDITOS INDIRECTOS												
- Cartas Fianza Otorgadas	4.359.608,31		4.312.172,31		4.312.172,31		4.312.172,31		4.686.791,49		4.686.791,49	
- Cartas Crédito	7.526.726,54		7.439.712,36		7.346.765,40		7.054.831,96		6.957.034,62		6.957.034,62	
LINEA NO UTIL. Y CRED. NO DESEMB.												
- LinCred Avaless Fianzas	5.997.751,97		376.200,00		371.500,00		367.900,00		386.327,58		386.327,58	
- LinCred Tarjeta Crédito	35.364,67		36.698,74		29.775,20		24.517,39		33.092,11		33.092,11	
LINEAS OTORGADAS												
- Líneas Tarjetas C	49.530,00		49.530,00		49.530,00		49.530,00		49.530,00		49.530,00	
GARANTIAS												
- GARANTIAS RECIBIDAS	487.156.553,96		482.334.232,05		469.692.026,58		465.757.756,60		460.322.303,78		460.322.303,78	
-- 1era GBienes Fácil Realización	86.167.724,80		86.167.724,80		86.167.724,80		86.167.724,80		86.167.724,80		86.167.724,80	
-- 1era GEquipo Transporte	84.081,37		84.081,37									
-- Otras Garantías	2.286.763,68		2.286.763,68		2.286.763,68		2.286.763,68		2.286.763,68		2.286.763,68	
-- Gob. Nacional Reprog. Reactiva Perú	5.700.005,94		5.368.720,03		5.037.838,93		4.706.052,95		4.373.956,88		4.373.956,88	
-- Otras Gtías No Pref	42.503.364,17		42.063.364,17		34.163.364,17		33.875.364,17		33.467.526,42		33.467.526,42	
-- Gtías No Pref (Avaly Fianza)	350.414.614,00		346.363.578,00		342.036.335,00		338.721.851,00		334.026.332,00		334.026.332,00	
- PROGRAMA REACTIVA PERU	7.125.007,42		6.710.900,04		6.297.298,66		5.882.566,19		5.467.446,10		5.467.446,10	
-- Reprog. Emergencia Sanitaria	1.582.742,51		1.503.352,32		1.424.164,76		1.344.388,99		1.264.390,75		1.264.390,75	

Montos expresados en unidades de soles*

Última fecha reportada por la SBS : 30/06/2023

6 MESES ANTERIORES		SET 2022 (SBS: AGO 2022)	OCT 2022 (SBS: SET 2022)	NOV 2022 (SBS: OCT 2022)	DIC 2022 (SBS: NOV 2022)	ENE 2023 (SBS: DIC 2022)	FEB 2023 (SBS: ENE 2023)
% Porcentaje de Calificación	NOR (Normal)	27.79	0.00	0.00	68.29	68.55	68.50
	CPP (Con Problemas Pote.)	72.21	100.00	100.00	31.71	31.45	31.50
	DEF (Deficiente)	0.00	0.00	0.00	0.00	0.00	0.00
	DUD (Dudoso)	0.00	0.00	0.00	0.00	0.00	0.00
	PER (Pérdida)	0.00	0.00	0.00	0.00	0.00	0.00



PER (Pérdida)	0.00	0.00	0.00	0.00	0.00	0.00	0.00					
Institución	SET 2022 (SBS: AGO 2022)		OCT 2022 (SBS: SET 2022)		NOV 2022 (SBS: OCT 2022)		DIC 2022 (SBS: NOV 2022)		ENE 2023 (SBS: DIC 2022)		FEB 2023 (SBS: ENE 2023)	
	Monto *	Dias V.	Monto *	Dias V.	Monto *	Dias V.	Monto *	Dias V.	Monto *	Dias V.	Monto *	Dias V.
SCOTIABANK	82.156.869,68		81.952.217,27		81.550.415,56		80.932.364,19		80.461.111,23		80.098.828,10	
BCO SANTANDER PERU	27.612.684,36		27.612.684,36		27.612.684,36		27.612.684,36		27.612.684,36		27.612.684,36	
BIF	5.664.808,48		5.464.939,76		5.332.206,64		5.173.171,75		5.018.294,18		4.787.669,70	
BCP	2.695.771,76		3.077.347,15		3.103.908,99		3.234.242,08		2.870.946,27		3.020.619,15	
INTERBANK	1.613.164,53		1.643.602,06		1.622.418,96		1.552.192,22		1.410.284,01		1.419.650,44	
TOTAL	119.743.298,81		119.750.790,60		119.221.634,51		118.504.654,60		117.373.320,05		116.939.451,75	

Última fecha reportada por la SBS : 30/06/2023

Operación	SET 2022 (SBS: AGO 2022)		OCT 2022 (SBS: SET 2022)		NOV 2022 (SBS: OCT 2022)		DIC 2022 (SBS: NOV 2022)		ENE 2023 (SBS: DIC 2022)		FEB 2023 (SBS: ENE 2023)	
	Monto *	Dias V.	Monto *	Dias V.	Monto *	Dias V.	Monto *	Dias V.	Monto *	Dias V.	Monto *	Dias V.
RESUMEN												
- Total Deuda	119.743.298,81		119.750.790,60		119.221.634,51		118.504.654,60		117.373.320,05		116.939.451,75	
- Línea No Utilizada	1.204.176,23		791.106,23		764.647,60		739.442,15		5.143.026,28		6.040.865,07	
- Línea Otorgada	49.530,00		49.530,00		49.530,00		49.530,00		49.530,00		49.530,00	
- Garantías	408.319.990,00		421.955.583,00		422.404.259,00		408.174.087,00		403.834.771,00		405.688.474,00	
CREDITOS DIRECTOS												
- CRÉDITOS VIGENTES	107.925.366,02		107.274.310,35		106.685.598,87		106.099.327,04		105.402.875,97		104.970.057,92	
-- GranE: Préstamos	103.249.219,51		102.840.325,24		102.430.705,49		27.000.000,00		27.000.000,00		27.000.000,00	
--- NoRevolventes	103.249.219,51		102.840.325,24		102.430.705,49		27.000.000,00		27.000.000,00		27.000.000,00	
-- GranE: ArrendamientoFinanc	4.473.103,39		4.250.761,13		4.095.420,36		3.925.331,55		3.770.693,03		3.754.629,91	
-- MedE: Cred. Rev. Línea Tarj. Crédito	8.701,93		9.626,52		6.710,40		7.299,85		11.167,71		8.061,68	
-- MedE: Préstamos							75.020.878,07		74.609.804,42		74.198.942,47	
--- NoRevolventes							75.020.878,07		74.609.804,42		74.198.942,47	
-- MedE: ArrendamientoFinanc	194.341,19		173.597,46		152.762,62		145.817,57		11.210,81		8.423,86	
CREDITOS INDIRECTOS												
- Cartas Fianza Otorgadas	3.904.693,65		4.281.213,59		4.326.358,82		4.475.619,65		4.427.896,79		4.359.608,31	
- Cartas Crédito	7.913.239,14		8.195.266,66		8.209.676,82		7.929.707,91		7.542.547,29		7.609.785,52	
LINEA NO UTIL. Y CRED. NO DESEMB.												
- LinCredAvales Fianzas	1.163.348,16		751.202,75		721.828,00		697.212,00		4.966.844,27		5.999.396,75	
- LinCredTarjeta Crédito	40.828,07		39.903,48		42.819,60		42.230,15		38.362,29		41.468,32	
- CredNoDesembolsados									137.819,72			
LINEAS OTORGADAS												
- Líneas Tarjetas C	49.530,00		49.530,00		49.530,00		49.530,00		49.530,00		49.530,00	
GARANTIAS												
- GARANTIAS RECIBIDAS	408.319.991,83		421.955.585,69		422.404.262,85		408.174.090,55		403.834.773,37		405.688.477,53	
-- 1era GBienes Fácil Realización					82.724,80		82.724,80		82.724,80		82.724,80	
-- 1era GEquipo Transporte	84.081,37		84.081,37		84.081,37		84.081,37		84.081,37		84.081,37	
-- Otras Garantías	3.907.464,02		3.886.720,29		3.865.885,45		3.844.959,09		3.713.122,83		2.286.763,68	
-- Gob. Nacional Reprog. Reactiva Perú	7.670.253,14		7.343.137,73		7.015.441,93		6.687.579,99		6.358.721,07		6.030.031,51	
-- Otras Gtías No Pref	42.744.957,30		44.114.957,30		44.184.957,30		42.824.957,30		42.444.957,30		42.923.364,17	
-- Gtías No Pref (Avaly Fianza)	353.913.236,00		366.526.689,00		367.171.172,00		354.649.788,00		351.151.166,00		354.281.512,00	
-- PROGRAMA REACTIVA PERU	9.587.816,43		9.178.922,16		8.769.302,41		8.359.474,99		7.948.401,34		7.537.539,39	
-- Reprog. Emergencia Sanitaria	2.047.583,81		1.971.171,70		1.894.123,00		1.816.928,30		1.739.110,62		1.661.125,41	

Reporte SBS/Microfinanzas por entidades

Reportado por : SCOTIABANK

Última fecha reportada por la SBS : 30/06/2023

Operación	MAR 2023 (SBS: FEB2023)		ABR 2023 (SBS: MAR2023)		MAY 2023 (SBS: ABR2023)		JUN 2023 (SBS: MAY2023)		JUL 2023 (SBS: JUN2023)		AGO 2023 (SBS: JUN2023)	
	Monto *	Dias V.	Monto *	Dias V.	Monto *	Dias V.	Monto *	Dias V.	Monto *	Dias V.	Monto *	Dias V.
Calificación (2)	NOR		NOR		CPP		CPP		CPP		CPP	
RESUMEN												
- Total Deuda	79.620.048,75		79.136.658,54		78.649.232,71		77.959.372,94		74.709.846,05		74.709.846,05	
- Garantías	449.895.700,00		445.425.379,00		433.159.173,00		429.512.903,00		424.485.288,00		424.485.288,00	



CREDITOS DIRECTOS						
- CREDITOS VIGENTES	73.792.038,81	73.375.121,95	72.958.701,74	72.543.969,27	68.795.779,03	68.795.779,03
-- GranE:Préstamos					68.795.779,03	68.795.779,03
--- NoRevolventes					68.795.779,03	68.795.779,03
-- MedE:Préstamos	73.786.410,50	73.372.303,12	72.958.701,74	72.543.969,27		
--- NoRevolventes	73.786.410,50	73.372.303,12	72.958.701,74	72.543.969,27		
-- MedE:ArrendamientoFinanc	5.628,31	2.818,83				
CREDITOS INDIRECTOS						
- CartasFianzaOtorgadas	78.065,01	78.065,01	78.065,01	78.065,01	650.717,02	650.717,02
- CartasCrédito	5.749.944,93	5.683.471,58	5.612.465,96	5.337.338,66	5.263.350,00	5.263.350,00
GARANTIAS						
- GARANTIAS RECIBIDAS	449.895.701,32	445.425.379,41	433.159.173,94	429.512.903,96	424.485.288,89	424.485.288,89
-- 1eraGBienesFácilRealización	86.085.000,00	86.085.000,00	86.085.000,00	86.085.000,00	86.085.000,00	86.085.000,00
-- 1eraGEquipoTransporte	84.081,37	84.081,37				
-- Gob. Nacional Reprog. Reactiva Perú	5.700.005,94	5.368.720,03	5.037.838,93	4.706.052,95	4.373.956,88	4.373.956,88
-- OtrasGtiasNoPref	7.612.000,01	7.524.000,01	0,01	0,01	0,01	0,01
-- GtiasNoPref(AvalyFianza)	350.414.614,00	346.363.578,00	342.036.335,00	338.721.851,00	334.026.332,00	334.026.332,00
- PROGRAMA REACTIVA PERU	7.125.007,42	6.710.900,04	6.297.298,66	5.882.566,19	5.467.446,10	5.467.446,10

Última fecha reportada por la SBS : 30/06/2023

Operación	SET 2022 (SBS: AGO2022)		OCT 2022 (SBS: SET2022)		NOV 2022 (SBS: OCT2022)		DIC 2022 (SBS: NOV2022)		ENE 2023 (SBS: DIC2022)		FEB 2023 (SBS: ENE2023)	
	Monto *	Dias V.	Monto *	Dias V.	Monto *	Dias V.	Monto *	Dias V.	Monto *	Dias V.	Monto *	Dias V.
Calificación (2)	CPP		CPP		CPP		NOR		NOR		NOR	
RESUMEN												
- Total Deuda	82.156.869,68		81.952.217,27		81.550.415,56		80.932.364,19		80.461.111,23		80.098.828,10	
- Garantías	369.355.570,00		381.915.907,00		382.246.694,00		369.125.448,00		365.221.968,00		368.091.624,00	
CREDITOS DIRECTOS												
- CRÉDITOS VIGENTES	76.271.450,94		75.859.824,68		75.447.447,67		75.034.859,38		74.621.015,23		74.207.366,33	
-- GranE:Préstamos	76.249.219,51		75.840.325,24		75.430.705,49							
--- NoRevolventes	76.249.219,51		75.840.325,24		75.430.705,49							
-- GranE:ArrendamientoFinanc	22.231,43		19.499,44		16.742,18							
-- MedE:Préstamos							75.020.878,07		74.609.804,42		74.198.942,47	
--- NoRevolventes							75.020.878,07		74.609.804,42		74.198.942,47	
-- MedE:ArrendamientoFinanc							13.981,31		11.210,81		8.423,86	
CREDITOS INDIRECTOS												
- CartasFianzaOtorgadas	78.065,01		78.065,01		78.065,01		78.065,01		78.065,01		78.065,01	
- CartasCrédito	5.807.353,73		6.014.327,58		6.024.902,88		5.819.439,80		5.762.030,99		5.813.396,76	
GARANTIAS												
- GARANTIAS RECIBIDAS	369.355.570,52		381.915.908,11		382.246.695,31		369.125.449,37		365.221.968,45		368.091.624,89	
-- 1eraGEquipoTransporte	84.081,37		84.081,37		84.081,37		84.081,37		84.081,37		84.081,37	
-- Gob. Nacional Reprog. Reactiva Perú	7.670.253,14		7.343.137,73		7.015.441,93		6.687.579,99		6.358.721,07		6.030.031,51	
-- OtrasGtiasNoPref	7.688.000,01		7.962.000,01		7.976.000,01		7.704.000,01		7.628.000,01		7.696.000,01	
-- GtiasNoPref(AvalyFianza)	353.913.236,00		366.526.689,00		367.171.172,00		354.649.788,00		351.151.166,00		354.281.512,00	
- PROGRAMA REACTIVA PERU	9.587.816,43		9.178.922,16		8.769.302,41		8.359.474,99		7.948.401,34		7.537.539,39	

Reportado por : BCO SANTANDER PERU

Última fecha reportada por la SBS : 30/06/2023

Operación	MAR 2023 (SBS: FEB2023)		ABR 2023 (SBS: MAR2023)		MAY 2023 (SBS: ABR2023)		JUN 2023 (SBS: MAY2023)		JUL 2023 (SBS: JUN2023)		AGO 2023 (SBS: JUN2023)	
	Monto *	Dias V.	Monto *	Dias V.	Monto *	Dias V.	Monto *	Dias V.	Monto *	Dias V.	Monto *	Dias V.
Calificación (2)	CPP		DEF		DEF		DEF		DEF		DEF	
RESUMEN												
- Total Deuda	27.612.684,36		27.612.684,36		27.612.684,36		27.612.684,36		26.262.684,36		26.262.684,36	
- Garantías	30.448.000,00		30.096.000,00		29.720.000,00		29.432.000,00		29.024.000,00		29.024.000,00	
CREDITOS DIRECTOS												
- CRÉDITOS VIGENTES	27.000.000,00		27.000.000,00		27.000.000,00		27.000.000,00		25.650.000,00		25.650.000,00	
-- GranE:Préstamos	27.000.000,00		27.000.000,00		27.000.000,00		27.000.000,00		25.650.000,00		25.650.000,00	
--- NoRevolventes	27.000.000,00		27.000.000,00		27.000.000,00		27.000.000,00		25.650.000,00		25.650.000,00	
CREDITOS INDIRECTOS												
- CartasFianzaOtorgadas	612.684,36		612.684,36		612.684,36		612.684,36		612.684,36		612.684,36	
GARANTIAS												
- GARANTIAS RECIBIDAS	30.448.000,00		30.096.000,00		29.720.000,00		29.432.000,00		29.024.000,00		29.024.000,00	
-- OtrasGtiasNoPref	30.448.000,00		30.096.000,00		29.720.000,00		29.432.000,00		29.024.000,00		29.024.000,00	

Última fecha reportada por la SBS : 30/06/2023

Operación	SET 2022 (SBS: AGO2022)		OCT 2022 (SBS: SET2022)		NOV 2022 (SBS: OCT2022)		DIC 2022 (SBS: NOV2022)		ENE 2023 (SBS: DIC2022)		FEB 2023 (SBS: ENE2023)	
	Monto *	Dias V.	Monto *	Dias V.	Monto *	Dias V.	Monto *	Dias V.	Monto *	Dias V.	Monto *	Dias V.
Calificación (2)	NOR		CPP		CPP		CPP		CPP		CPP	
RESUMEN												
- Total Deuda	27.612.684,36		27.612.684,36		27.612.684,36		27.612.684,36		27.612.684,36		27.612.684,36	
- Garantías	30.752.000,00		31.848.000,00		31.904.000,00		30.816.000,00		30.512.000,00		30.784.000,00	
CREDITOS DIRECTOS												
- CRÉDITOS VIGENTES	27.000.000,00		27.000.000,00		27.000.000,00		27.000.000,00		27.000.000,00		27.000.000,00	
-- GranE: Préstamos	27.000.000,00		27.000.000,00		27.000.000,00		27.000.000,00		27.000.000,00		27.000.000,00	
--- NoRevolventes	27.000.000,00		27.000.000,00		27.000.000,00		27.000.000,00		27.000.000,00		27.000.000,00	
CREDITOS INDIRECTOS												
- CartasFianzaOtorgadas	612.684,36		612.684,36		612.684,36		612.684,36		612.684,36		612.684,36	
GARANTIAS												
- GARANTIAS RECIBIDAS	30.752.000,00		31.848.000,00		31.904.000,00		30.816.000,00		30.512.000,00		30.784.000,00	
-- OtrasGtiasNoPref	30.752.000,00		31.848.000,00		31.904.000,00		30.816.000,00		30.512.000,00		30.784.000,00	

Reportado por : BIF

Última fecha reportada por la SBS : 30/06/2023

Operación	MAR 2023 (SBS: FEB2023)		ABR 2023 (SBS: MAR2023)		MAY 2023 (SBS: ABR2023)		JUN 2023 (SBS: MAY2023)		JUL 2023 (SBS: JUN2023)		AGO 2023 (SBS: JUN2023)	
	Monto *	Dias V.	Monto *	Dias V.	Monto *	Dias V.	Monto *	Dias V.	Monto *	Dias V.	Monto *	Dias V.
Calificación (2)	CPP		CPP		CPP		CPP		CPP		CPP	
RESUMEN												
- Total Deuda	4.679.792,98		4.522.983,37		4.414.012,09		4.304.201,57		4.137.186,93		4.137.186,93	
- Línea No Utilizada	4.475.351,97											
- Garantías	4.387.681,00		4.387.681,00		4.387.681,00		4.387.681,00		4.387.681,00		4.387.681,00	
CREDITOS DIRECTOS												
- CRÉDITOS VIGENTES	2.304.344,87		2.194.971,26		2.085.999,98		1.976.189,46		1.866.115,97		1.866.115,97	
-- GranE: ArrendamientoFinanc	2.304.344,87		2.194.971,26		2.085.999,98		1.976.189,46		1.866.115,97		1.866.115,97	
CREDITOS INDIRECTOS												
- CartasFianzaOtorgadas	2.375.448,11		2.328.012,11		2.328.012,11		2.328.012,11		2.271.070,96		2.271.070,96	
LINEA NO UTIL. Y CRED. NO DESEMB.												
- LinCredAvaesFianzas	4.475.351,97											
GARANTIAS												
- GARANTIAS RECIBIDAS	4.387.682,09		4.387.682,09		4.387.682,09		4.387.682,09		4.387.682,09		4.387.682,09	
-- 1eraGBienesFácilRealización	82.724,80		82.724,80		82.724,80		82.724,80		82.724,80		82.724,80	
-- OtrasGtiasNoPref	4.304.957,29		4.304.957,29		4.304.957,29		4.304.957,29		4.304.957,29		4.304.957,29	
-- Reprgr. Emergencia Sanitaria	1.582.742,51		1.503.352,32		1.424.164,76		1.344.388,99		1.264.390,75		1.264.390,75	

Última fecha reportada por la SBS : 30/06/2023

Operación	SET 2022 (SBS: AGO2022)		OCT 2022 (SBS: SET2022)		NOV 2022 (SBS: OCT2022)		DIC 2022 (SBS: NOV2022)		ENE 2023 (SBS: DIC2022)		FEB 2023 (SBS: ENE2023)	
	Monto *	Dias V.	Monto *	Dias V.	Monto *	Dias V.	Monto *	Dias V.	Monto *	Dias V.	Monto *	Dias V.
Calificación (2)	NOR		CPP		CPP		CPP		CPP		CPP	
RESUMEN												
- Total Deuda	5.664.808,48		5.464.939,76		5.332.206,64		5.173.171,75		5.018.294,18		4.787.669,70	
- Línea No Utilizada									4.276.510,27		4.460.196,75	
- Garantías	4.304.957,00		4.304.957,00		4.387.681,00		4.387.681,00		4.387.681,00		4.387.681,00	
CREDITOS DIRECTOS												
- CRÉDITOS VIGENTES	2.944.281,23		2.839.084,81		2.732.973,19		2.626.712,30		2.519.557,59		2.412.221,59	
-- GranE: ArrendamientoFinanc	2.944.281,23		2.839.084,81		2.732.973,19		2.626.712,30		2.519.557,59		2.412.221,59	
CREDITOS INDIRECTOS												
- CartasFianzaOtorgadas	2.720.527,25		2.625.854,95		2.599.233,45		2.546.459,45		2.498.736,59		2.375.448,11	
LINEA NO UTIL. Y CRED. NO DESEMB.												
- LinCredAvaesFianzas									4.276.510,27		4.460.196,75	
GARANTIAS												
- GARANTIAS RECIBIDAS	4.304.957,29		4.304.957,29		4.387.682,09		4.387.682,09		4.387.682,09		4.387.682,09	
-- 1eraGBienesFácilRealización					82.724,80		82.724,80		82.724,80		82.724,80	
-- OtrasGtiasNoPref	4.304.957,29		4.304.957,29		4.304.957,29		4.304.957,29		4.304.957,29		4.304.957,29	
-- Reprgr. Emergencia Sanitaria	2.047.583,81		1.971.171,70		1.894.123,00		1.816.928,30		1.739.110,62		1.661.125,41	

Reportado por : BCP

Última fecha reportada por la SBS : 30/06/2023

Operación	MAR 2023 (SBS: FEB2023)		ABR 2023 (SBS: MAR2023)		MAY 2023 (SBS: ABR2023)		JUN 2023 (SBS: MAY2023)		JUL 2023 (SBS: JUN2023)		AGO 2023 (SBS: JUN2023)	
	Monto *	Dias V.	Monto *	Dias V.	Monto *	Dias V.	Monto *	Dias V.	Monto *	Dias V.	Monto *	Dias V.
Calificación (2)	CPP		CPP		CPP		CPP		CPP		CPP	
RESUMEN												
- Total Deuda	2.968.709,88		2.912.781,14		2.857.383,88		2.802.000,98		2.571.533,23		2.571.533,23	
- Línea No Utilizada	1.522.400,00		376.200,00		371.500,00		367.900,00		386.327,58		386.327,58	
- Garantías	2.425.169,00		2.425.169,00		2.425.169,00		2.425.169,00		2.425.169,00		2.425.169,00	
CREDITOS DIRECTOS												
- CRÉDITOS VIGENTES	1.294.699,05		1.243.170,31		1.192.473,05		1.140.690,15		1.088.862,23		1.088.862,23	
-- GranE: ArrendamientoFinanc	1.294.699,05		1.243.170,31		1.192.473,05		1.140.690,15		1.088.862,23		1.088.862,23	
CREDITOS INDIRECTOS												
- CartasFianzaOtorgadas	1.293.410,83		1.293.410,83		1.293.410,83		1.293.410,83		1.119.871,00		1.119.871,00	
- CartasCrédito	380.600,00		376.200,00		371.500,00		367.900,00		362.800,00		362.800,00	
LINEA NO UTIL. Y CRED. NO DESEMB.												
- LinCredAvaesFianzas	1.522.400,00		376.200,00		371.500,00		367.900,00		386.327,58		386.327,58	
GARANTIAS												
- GARANTIAS RECIBIDAS	2.425.170,55		2.425.170,55		2.425.170,55		2.425.170,55		2.425.170,55		2.425.170,55	
-- OtrasGarantias	2.286.763,68		2.286.763,68		2.286.763,68		2.286.763,68		2.286.763,68		2.286.763,68	
-- OtrasGtiasNoPref	138.406,87		138.406,87		138.406,87		138.406,87		138.406,87		138.406,87	

Última fecha reportada por la SBS : 30/06/2023

Operación	SET 2022 (SBS: AGO2022)		OCT 2022 (SBS: SET2022)		NOV 2022 (SBS: OCT2022)		DIC 2022 (SBS: NOV2022)		ENE 2023 (SBS: DIC2022)		FEB 2023 (SBS: ENE2023)	
	Monto *	Dias V.	Monto *	Dias V.	Monto *	Dias V.	Monto *	Dias V.	Monto *	Dias V.	Monto *	Dias V.
Calificación (2)	CPP		CPP		CPP		CPP		CPP		CPP	
RESUMEN												
- Total Deuda	2.695.771,76		3.077.347,15		3.103.908,99		3.234.242,08		2.870.946,27		3.020.619,15	
- Línea No Utilizada	1.163.348,16		751.202,75		721.828,00		697.212,00		828.153,72		1.539.200,00	
- Garantías	3.713.122,00		3.713.122,00		3.713.122,00		3.713.122,00		3.713.122,00		2.425.169,00	
CREDITOS DIRECTOS												
- CRÉDITOS VIGENTES	1.506.590,73		1.392.176,88		1.345.704,99		1.298.619,25		1.251.135,44		1.342.408,32	
-- GranE: ArrendamientoFinanc	1.506.590,73		1.392.176,88		1.345.704,99		1.298.619,25		1.251.135,44		1.342.408,32	
CREDITOS INDIRECTOS												
- CartasFianzaOtorgadas	493.417,03		964.609,27		1.036.376,00		1.238.410,83		1.238.410,83		1.293.410,83	
- CartasCrédito	695.764,00		720.561,00		721.828,00		697.212,00		381.400,00		384.800,00	
LINEA NO UTIL. Y CRED. NO DESEMB.												
- LinCredAvaesFianzas	1.163.348,16		751.202,75		721.828,00		697.212,00		690.334,00		1.539.200,00	
- CredNoDesembolsados									137.819,72			
GARANTIAS												
- GARANTIAS RECIBIDAS	3.713.122,83		3.713.122,83		3.713.122,83		3.713.122,83		3.713.122,83		2.425.170,55	
-- OtrasGarantias	3.713.122,83		3.713.122,83		3.713.122,83		3.713.122,83		3.713.122,83		2.286.763,68	
-- OtrasGtiasNoPref											138.406,87	

Reportado por : INTERBANK

Última fecha reportada por la SBS : 30/06/2023

Operación	MAR 2023 (SBS: FEB2023)		ABR 2023 (SBS: MAR2023)		MAY 2023 (SBS: ABR2023)		JUN 2023 (SBS: MAY2023)		JUL 2023 (SBS: JUN2023)		AGO 2023 (SBS: JUN2023)	
	Monto *	Dias V.	Monto *	Dias V.	Monto *	Dias V.	Monto *	Dias V.	Monto *	Dias V.	Monto *	Dias V.
Calificación (2)	CPP		CPP		CPP		CPP		CPP		CPP	
RESUMEN												
- Total Deuda	1.410.346,94		1.392.872,04		1.382.554,24		1.374.605,91		1.379.770,66		1.379.770,66	
- Línea No Utilizada	35.364,67		36.698,74		29.775,20		24.517,39		33.092,11		33.092,11	
- Línea Otorgada	49.530,00		49.530,00		49.530,00		49.530,00		49.530,00		49.530,00	
- Garantías									162,00		162,00	
CREDITOS DIRECTOS												
- CRÉDITOS VIGENTES	14.165,33		12.831,26		19.754,80		25.012,61		16.437,89		16.437,89	
-- GranE: Cred.Rev.LineaTarj.Crédito			12.831,26		19.754,80		25.012,61		16.437,89		16.437,89	
-- MedE: Cred.Rev.LineaTarj.Crédito	14.165,33											
CREDITOS INDIRECTOS												



- CartasFianzaOtorgadas						32.448,15	32.448,15
- CartasCrédito	1.396.181,61	1.380.040,78	1.362.799,44	1.349.593,30	1.330.884,62	1.330.884,62	
LINEA NO UTIL. Y CRED. NO DESEMB.							
- LinCredTarjetaCrédito	35.364,67	36.698,74	29.775,20	24.517,39	33.092,11	33.092,11	
LINEAS OTORGADAS							
- LineasTarjetasC	49.530,00	49.530,00	49.530,00	49.530,00	49.530,00	49.530,00	
GARANTIAS							
- GARANTIAS RECIBIDAS						162,25	162,25
-- OtrasGtiasNoPref						162,25	162,25

Última fecha reportada por la SBS : 30/06/2023

Operación	SET 2022 (SBS: AGO2022)		OCT 2022 (SBS: SET2022)		NOV 2022 (SBS: OCT2022)		DIC 2022 (SBS: NOV2022)		ENE 2023 (SBS: DIC2022)		FEB 2023 (SBS: ENE2023)	
	Monto *	Dias V.	Monto *	Dias V.	Monto *	Dias V.	Monto *	Dias V.	Monto *	Dias V.	Monto *	Dias V.
Calificación (2)	CPP		CPP		CPP		CPP		CPP		CPP	
RESUMEN												
- Total Deuda	1.613.164,53		1.643.602,06		1.622.418,96		1.552.192,22		1.410.284,01		1.419.650,44	
- Línea No Utilizada	40.828,07		39.903,48		42.819,60		42.230,15		38.362,29		41.468,32	
- Línea Otorgada	49.530,00		49.530,00		49.530,00		49.530,00		49.530,00		49.530,00	
- Garantías	194.341,00		173.597,00		152.762,00		131.836,00					
CREDITOS DIRECTOS												
- CREDITOS VIGENTES	203.043,12		183.223,98		159.473,02		139.136,11		11.167,71		8.061,68	
-- MedE: Cred.Rev.LíneaTarj. Crédito	8.701,93		9.626,52		6.710,40		7.299,85		11.167,71		8.061,68	
-- MedE: ArrendamientoFinanc	194.341,19		173.597,46		152.762,62		131.836,26					
CREDITOS INDIRECTOS												
- CartasCrédito	1.410.121,41		1.460.378,08		1.462.945,94		1.413.056,11		1.399.116,30		1.411.588,76	
LINEA NO UTIL. Y CRED. NO DESEMB.												
- LinCredTarjetaCrédito	40.828,07		39.903,48		42.819,60		42.230,15		38.362,29		41.468,32	
LINEAS OTORGADAS												
- LineasTarjetasC	49.530,00		49.530,00		49.530,00		49.530,00		49.530,00		49.530,00	
GARANTIAS												
- GARANTIAS RECIBIDAS	194.341,19		173.597,46		152.762,62		131.836,26					
-- OtrasGarantias	194.341,19		173.597,46		152.762,62		131.836,26					

Rectificaciones SBS

Entidad	Periodo SBS	Cuenta	Concepto Rectificación	Dice	Debe Decir
---------	-------------	--------	------------------------	------	------------

Aval/Codeudor

Montos expresados en unidades de soles*

Es Avalista de:

Información reportada por la SBS al 30/06/2023

Tipo Doc	Nro Documento	Nombre/Razón Social	Act	Pre	12m
----------	---------------	---------------------	-----	-----	-----

Montos expresados en unidades de soles*

Quiénes lo Avalan:

Información reportada por la SBS al 30/06/2023

Tipo Doc	Nro Documento	Nombre/Razón Social	Act	Pre	12m
----------	---------------	---------------------	-----	-----	-----

Montos expresados en unidades de soles*

Es Avalista de:

Información Reportada por Entidades de Microfinanzas / Otros Créditos

Tipo Doc	Nro Documento	Nombre/Razón Social	Act	Pre	12m
----------	---------------	---------------------	-----	-----	-----

Montos expresados en unidades de soles*

Quiénes lo Avalan:

Información Reportada por Entidades de Microfinanzas / Otros Créditos

Tipo Doc	Nro Documento	Nombre/Razón Social	Act	Pre	12m
----------	---------------	---------------------	-----	-----	-----

Documentos Protestados como Deudor/Aceptante

Montos expresados en unidades*

Reportado por la Cámara de Comercio de Lima (CCL)

Documentos Protestados sin Regularizar

	# Doc	Monto (S/) *	Max Días Venc.
Total:	0	0,00	

Tipo de Cambio 3.608

Nro. Secuencia	Tip. ** Reg.	Acreedor/Girador	Tipo Doc.	Moneda	Monto *	Monto * (S/)	Boletín	F. Protesto	F. Venc	Días Venc.
----------------	--------------	------------------	-----------	--------	---------	--------------	---------	-------------	---------	------------

**PR: Protestos, CJ: Cobranza Judicial, MO: Moras, PP: Procesos Penales

Montos expresados en unidades*

Reportado por la Cámara de Comercio de Lima (CCL)

Documentos Protestados Regularizados

	# Doc	Monto (S/) *
Total:	4	118.908,17

Nro. Secuencia	Tip. ** Reg.	Acreedor/Girador	Tipo Doc.	Moneda	Monto *	Monto * (S/)	Boletín	F. Protesto	F. Venc.	F. Reg
38712		AMBITO SRL	FAN	US\$	17.212,52	64.753,50	03/2021	10/03/2021	27/02/2021	12/04/2023
39218		COPRACSA ACONDICIONAMIENTO INTEGRAL DE OFICINAS S.A.	FAN	S/.	37.410,65	37.410,65	03/2021	30/03/2021	18/03/2021	12/04/2023
39217		COPRACSA ACONDICIONAMIENTO INTEGRAL DE OFICINAS S.A.	FAN	S/.	13.403,91	13.403,91	03/2021	30/03/2021	18/03/2021	12/04/2023
39219		COPRACSA ACONDICIONAMIENTO INTEGRAL DE OFICINAS S.A.	FAN	S/.	3.340,11	3.340,11	03/2021	30/03/2021	18/03/2021	12/04/2023

**PR: Protestos, CJ: Cobranza Judicial, MO: Moras, PP: Procesos Penales

Detalle de Vencidos

Deuda Laboral

Montos expresados en unidades de soles*

	# Doc	Monto (S/) *	Max Días Venc.
Total:	1	1.430,86	459

Se muestran los 10 primeros documentos ordenados por Periodo de Devengue, del más reciente al más antiguo

Nombre del Acreedor de la Obligación	Periodo	Deuda AFP *	Deuda Fondo *	Tipo de Deuda	Situación de Cobranza
AFP INTEGRAL S A	04/2022	212,06	1.218,80	Cierta-Declaracion sin pago	Judicial

Comercio Exterior

Montos expresados en unidades de dólares

Muestra información reportada por la SUNAT desde el 07/02/2011

Resumen por Ejercicio

Ejercicio	Actividad	Número de Operaciones	Importe USD *	N° Países	3 países con mayor número de operaciones
2023	IMPORTACIÓN	13	521.305,80	7	CHINA, UNITED STATES, GERMANY
2022	IMPORTACIÓN	9	860.047,28	4	CHINA, CANADA, INDONESIA
2021	IMPORTACIÓN	6	111.063,05	2	CHINA, ITALY
2020	IMPORTACIÓN	2	94.839,85	2	CHINA, UNITED STATES
2019	IMPORTACIÓN	34	505.214,23	6	CHINA, UNITED STATES, ITALY

Resumen por Meses

Actividad	Ejercicio	Mes	Número de Operaciones	Importe USD *	N° Países	3 países con mayor número de operaciones
IMPORTACIÓN	2023	AGOSTO	1	22.959,94	1	CHINA
		JULIO	6	274.119,02	3	CHINA, ITALY, UNITED STATES
		JUNIO	1	13.633,70	1	CHINA
		MAYO	1	84.611,00	1	CHINA
		ABRIL	1	3.140,70	1	GERMANY
		MARZO	1	24.305,70	3	JAPAN, "KOREA, REPUBLIC OF", UNITED STATES
	2022	FEBRERO	1	35.179,73	1	SPAIN
		ENERO	1	63.356,00	1	CHINA
		NOVIEMBRE	1	25.864,50	1	CHINA
		AGOSTO	1	68.289,94	1	CHINA
		JULIO	1	21.600,36	1	CHINA
		JUNIO	1	107.498,82	4	CANADA, CHINA, INDONESIA
		ABRIL	1	12.927,40	1	CHINA
		MARZO	3	559.591,46	1	CHINA
		ENERO	1	64.274,80	1	CHINA
		2021	OCTUBRE	4	17.903,18	1
	SETIEMBRE		1	5.988,50	1	ITALY
	MARZO		1	87.171,38	1	CHINA
	2020	FEBRERO	2	94.839,85	2	CHINA, UNITED STATES
		2019	DICIEMBRE	10	151.840,56	3
	NOVIEMBRE		1	4.905,71	1	ITALY
	OCTUBRE		2	28.068,37	2	CANADA, UNITED STATES
	SETIEMBRE		3	60.403,34	3	CHINA, ITALY, JAPAN
	JULIO		2	62.033,00	2	CHINA, UNITED STATES
	MAYO		2	89.273,95	1	CHINA
	ABRIL		3	36.419,08	2	UNITED STATES, CHINA
FEBRERO	7		48.938,87	3	CHINA, UNITED STATES, BRAZIL	
ENERO	4		23.331,36	1	CHINA	

PUBLICACIÓN DIARIO "EL PERUANO"

Reporte Otros Créditos

Institución	MAR 2023		ABR 2023		MAY 2023		JUN 2023		JUL 2023		AGO 2023	
	Monto *	Dias V.	Monto *	Dias V.	Monto *	Dias V.	Monto *	Dias V.	Monto *	Dias V.	Monto *	Dias V.

Institución	SET 2022		OCT 2022		NOV 2022		DIC 2022		ENE 2023		FEB 2023	
	Monto *	Dias V.	Monto *	Dias V.	Monto *	Dias V.	Monto *	Dias V.	Monto *	Dias V.	Monto *	Dias V.

Reporte Otros Créditos por entidades

Sin Información