



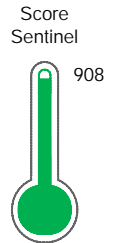
# Reporte de Deudas

El reporte contiene solo los títulos seleccionados

- Información General
- Consulta Rápida
- Principales Acreedores
- Detalle Variación
- Posición Histórica
- Gráficos
- Rep. Vencidos
- Rep. SBS/Microf.
- SBS/Microf. Entidades
- Rectificaciones SBS
- Avalados/Avalistas
- Hechos de Importancia
- Documentos CCL
- Detalle de Vencidos
- Comercio Exterior
- Otros Créditos
- Otros Créd. Entidades
- Otros Rep. Negativos

RUC 20382748132 - ACCIONA FORWARDING PERU S.A.

Fecha Proceso	Tipo Doc.	N. Doc.	Nota	Deuda Total *	Var.	Actual	Previo	12m
22/12/2023	RUC	20382748132	0.000	2.984.641,53				



Excelente Puntaje

**\* La persona consultada cuenta con los siguientes créditos e indicadores.**

Línea de Crédito

## Sentinel Sabio

Bancarizado: SI

### Recomendación de Sentinel Sabio

Evaluación Crediticia



**APROBAR**  
Producto Genérico

Detalle:

- Cumple con todas las reglas de evaluación

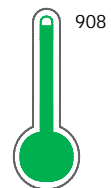
Cuota Estimada Mensual

S/ 137670,



### Score Sentinel

Nivel de Riesgo



Excelente Puntaje

Recomendación:

Estadísticamente, en este nivel de score, 3 de 100 empresas podrían caer en incumplimiento en los próximos 12 meses

## Información General

### Datos Principales

21/07/2023: Última actualización de información reportada por SUNAT

Razón Social:	ACCIONA FORWARDING PERU S.A.		
Nombre Comercial:	-		
Tipo de Contribuyente:	SOCIEDAD ANONIMA		
Estado de Contribuyente:	ACTIVO	Condición del Contribuyente:	HABIDO
Inicio de Actividades:	30/01/1998		
Tamaño contribuyente:	PRINCIPAL	Dependencia:	INTENDENCIA LIMA PRICO
Actividad Económica Principal	MANIPULACION DE LA CARGA		
Actividad Económica Secundaria 1	ORGANIZACION DEL TRANSPORTE	Actividad Económica Secundaria 2	-
Fecha Inscripción RRPP:	02/04/1998	Número de Partida Registral:	-
Folio:	-	Asiento:	-

Agente de retención

### Direcciones Registradas

Dirección	Fuente
CALLE CORONEL ANDRES REYES NRO 360 INT 402A URBANIZACION JARDIN SAN ISIDRO - LIMA - LIMA	SUNAT - DOMICILIO FISCAL
AVENIDA ELMER FAUCETT NRO. 2851 DTO. 413 CALLAO - CALLAO - CALLAO (EDIFICIO LIMA CARGO CITY)	SUNAT - DOMICILIO ADICIONAL

### Representantes Legales

Nro Documento	Nombre de Representante	Act	Pre	12m	Fecha desde que ocupa Cargo	Cargo
00000866817	MORILLO VAZQUEZ ALBERTO				30/10/2012	GERENTE GENERAL
07622692	GHERSI GIURFA JAVIER ALEJANDRO				22/12/2008	APODERADO

### Empresas Relacionadas a:

#### MORILLO VASQUEZ ALBERTO

Ruc	Razón Social	Semáforos			Fecha desde que ocupa Cargo	Cargo	Estado
		Act	Pre	12m			
20545118255	ACCIONA FORWARDING ADUANAS S.A.C.				15/05/2013	GERENTE GENERAL	ACTIVO

#### GHERSI GIURFA JAVIER ALEJANDRO

Ruc	Razón Social	Semáforos			Fecha desde que ocupa Cargo	Cargo	Estado
		Act	Pre	12m			
20492147401	CONSORCIO ACCIONA - NEPTUNIA				08/08/2013	APODERADO	ACTIVO
20545118255	ACCIONA FORWARDING ADUANAS S.A.C.				10/06/2021	APODERADO	ACTIVO

## Consulta Rápida

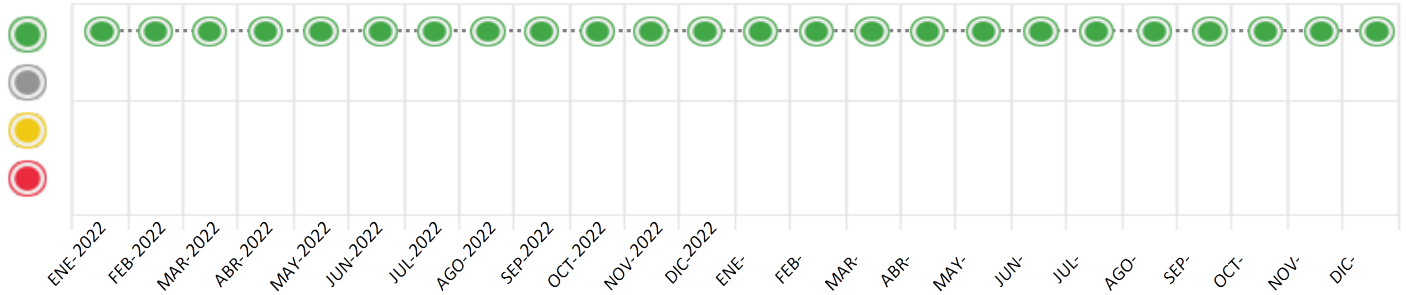
### Documento de identidad consultado

Fecha Proceso	Tipo Doc.	N. Doc.	Nombre o Raz. Social	Nota	Deuda Total *	Var.	Actual	Previo	12m
---------------	-----------	---------	----------------------	------	---------------	------	--------	--------	-----

22/12/2023 RUC 20382748132 ACCIONA FORWARDING PERU S.A. 0.000 2.984.641,53

Montos expresados en unidades de soles\*

Semáforos de los últimos 24 meses



Semáforo	Descripción
	No registra información de deudas
	Mínimo Riesgo: Sin deudas vencidas
	Mediano Riesgo: Deudas con poco atraso*
	Alto Riesgo: Deudas con atraso significativo*

\*Semáforo deuda menor: Deuda vencida menor S/ 100 personas naturales o menor S/ 500 personas jurídicas

Verde: 0 <= Sem. < 0.001  
 Amarillo: 0.001 <= Sem. <= 2  
 Rojo: 2 < Sem. <= 6

Variación	Descripción
	Variación Negativa: La nueva información reportada ha incrementado tu riesgo crediticio
	Variación Positiva: La nueva información ha mejorado tu posición de riesgo
	Variación Porcentual Positiva: El monto total reportado por la SBS/Microfinanzas o número de instituciones financieras ha aumentado
	Variación Porcentual Negativa: El monto total reportado por la SBS/Microfinanzas o número de instituciones financieras ha disminuido
	Aproximadamente igual o igual

## Detalle de la deuda SBS/Microfinanzas

Entidad	Deuda Anterior			Deuda a DIC 2023				Rect. (1)	Disc.
	JUN 2023	SET 2023	NOV 2023	Fecha Inf.	Calif. (2)	Monto *	Días Venc.		
	7.591.167,52	4.747.508,64	6.428.762,90	30/11/2023	NOR	0			
	0,00	0,00				0			
TOTAL	7.591.167,52	4.747.508,64	6.428.762,90			2.984.641,53			

(1) Ver detalle en el cuadro de Rectificaciones SBS

(2) NOR: Normal, CPP: Con Problemas Potenciales, DEF: Deficiente, DUD: Dudoso, PER: Pérdida, SCAL: Sin Calificación

## Detalle de la deuda de Otros Créditos

Entidad	Deuda Anterior			Deuda a DIC 2023				Disc.
	JUN 2023	SET 2023	NOV 2023	Fecha Inf.	Calif. (2)	Monto *	Días Venc.	
TOTAL								

(2) NOR: Normal, CPP: Con Problemas Potenciales, DEF: Deficiente, DUD: Dudoso, PER: Pérdida, SCAL: Sin Calificación

## Detalle de vencidos

# Doc	Fuente - Acreedor	Monto *	Días Venc.

## Utilización de Líneas de Crédito

Instituciones	**	Línea Aprobada	Línea No Utilizada	Línea Utilizada	% L. Ut.
BBVA	TOT		58.862,96		
TOTAL			58.862,96		0%

\*\*(TOT): Otras Tarjetas de Crédito

## Principales Acreedores

Montos expresados en unidades de soles\*

## Resumen de Deudas

Descripción de la Deuda	Monto *	Días
Deuda total SBS al 30/11/2023	2.984.641,53	
% Calificación normal	100,00	
Peor Calificación (2)	NOR	
Otros Créditos	0,00	****

## Detalle de deuda SBS/Microfinanzas

Institución SBS	Calif. (2)	Saldo *	% Ven.	Días Venc.	Rect.(1)
BBVA	NOR	2.984.641,53	0,00		
Deuda Total SBS/MicroFinanzas		2.984.641,53	0		

## Detalle de Riesgos SBS/Microfinanzas

Concepto	Saldo *
Deuda Directa	1.883.857,04
Deuda Indirecta	1.100.784,49
Deuda Castigada	0,00
Deuda Total SBS/MicroFinanzas	2.984.641,53
Línea Tarj.Cred. No utilizada	58.862,96
Total Riesgo SBS/MicroFinanzas	3.043.504,49

## Detalle de deuda Otros Créditos

Empresa	Calif. (2)	Saldo *	% Ven.	Días Venc.	Disc.
Deuda Total Otros Créditos		0,00	0		

## Detalle de vencidos

# Doc	Fuente - Acreedor	Monto *	Días Venc.
-------	-------------------	---------	------------

## Detalle Variación

Montos expresados en unidades de soles\*

## Resumen de la variación

Descripción de la deuda	23/11/2023	22/12/2023	Variación
Score	0.000	0.000	0.000
Nro. Entidades SBS/Microf.	1	1	0
Riesgo Total SBS/Microf. *	6.428.762,90	2.984.641,53	
Deuda Directa	5.309.569,15	1.883.857,04	-3.425.712,11
Deuda Indirecta	1.119.193,75	1.100.784,49	-18.409,26
Deuda Castigada	0,00	0,00	0,00

Variación del Riesgo Total SBS/Microf. *	Antes	22/12/2023	Variación
Último Mes	6.428.762,90	2.984.641,53	-3.444.121,37
Último Trimestre	4.747.508,64	2.984.641,53	-1.762.867,11
Último Semestre	7.591.167,52	2.984.641,53	-4.606.525,99
Último Año	707.236,64	2.984.641,53	2.277.404,89

Calificación SBS/Microf.	23/11/2023	22/12/2023	Variación
% NOR (Normal)	100.00	100.00	0.00
% CPP (Con Problemas Potenciales)	0.00	0.00	0.00
% DEF (Deficiente)	0.00	0.00	0.00
% DUD (Dudoso)	0.00	0.00	0.00
% PER (Pérdida)	0.00	0.00	0.00

Deuda vencida *	23/11/2023	22/12/2023	Variación
Total deuda vencida	0,00	0,00	0,00
Deuda por Otros Créditos *	23/11/2023	22/12/2023	Variación



Total deuda otros créditos	0,00	0,00	0,00
----------------------------	------	------	------

## Detalle de la variación

Fuente - Acreedor *	23/11/2023	22/12/2023	Variación
---------------------	------------	------------	-----------

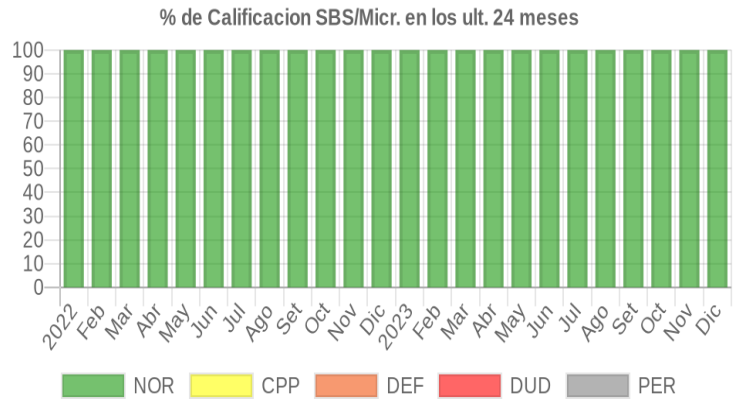
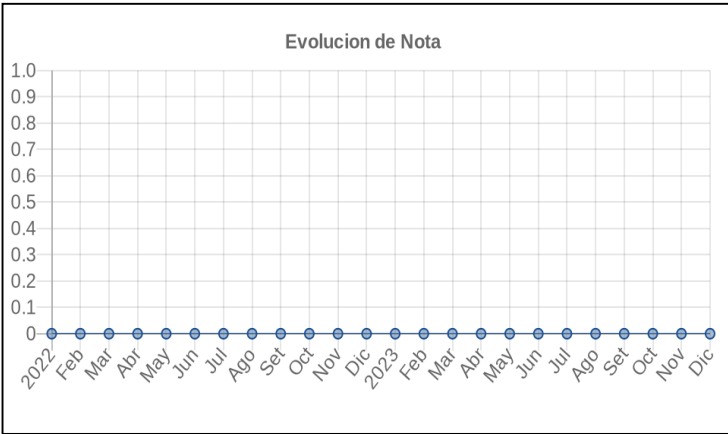
## Posición Histórica

Montos expresados en unidades de soles\*

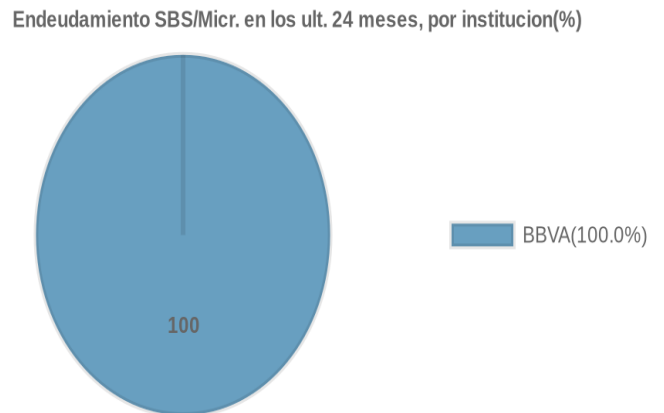
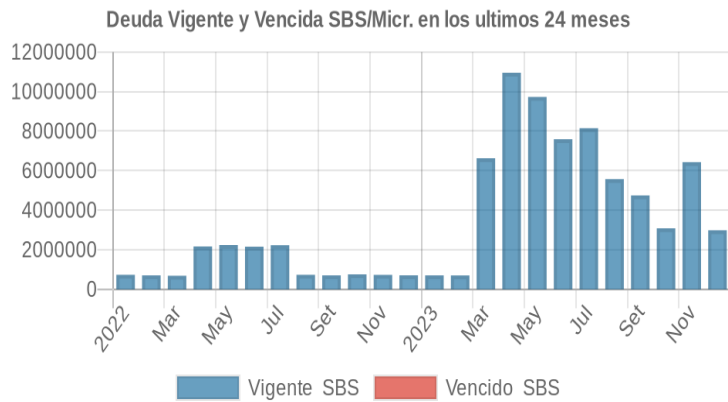
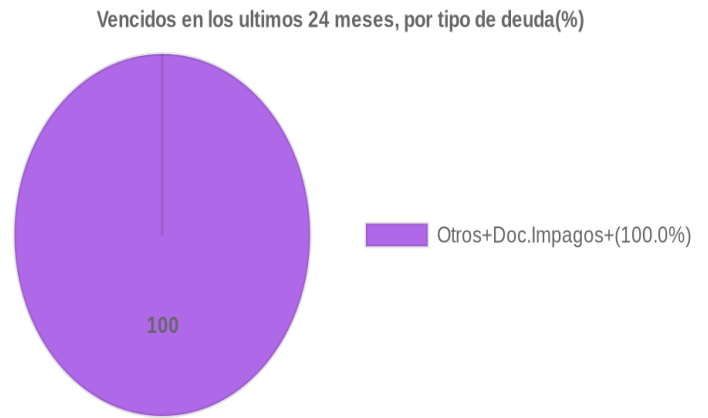
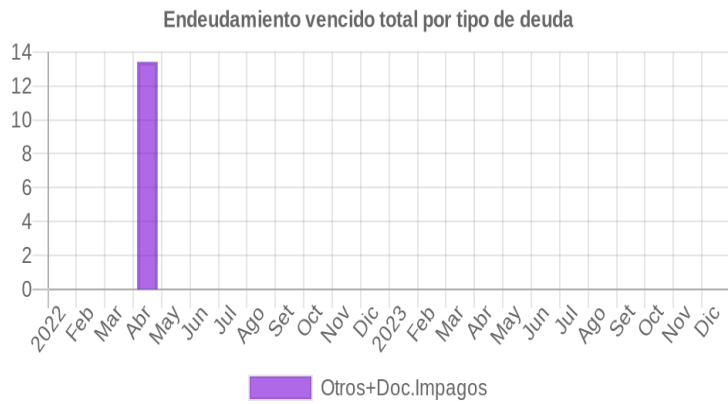
Fecha de Proceso	Sema. Actual	Sem. Riesgo	Var.	Superintendencia de Banca y Seguros (SBS/Microfinan.)				Otros Créditos	Otros Vencidos *				Ctas. Cerr./Anu.		Otros Repor. Negati.		
				# Enti.	Deuda Total *	% Cali. normal	Peor Califi. (2)		Deuda Vencida *	Protestos	Docs. Impagos	Deuda Tributaria	Deuda Laboral	Cta. Cte.		Tar. Créd.	
22/12/2023	●	0.000	⊗	1	2.984.641,53	100.00	NOR	0,00	0,00	0,00	0,00	0,00	0,00	0,00	0	0	0
23/11/2023	●	0.000	⊗	1	6.428.762,90	100.00	NOR	0,00	0,00	0,00	0,00	0,00	0,00	0,00	0	0	0
23/10/2023	●	0.000	⊗	2	3.082.165,63	100.00	NOR	0,00	0,00	0,00	0,00	0,00	0,00	0,00	0	0	0
21/09/2023	●	0.000	⊗	2	4.747.508,64	100.00	NOR	0,00	0,00	0,00	0,00	0,00	0,00	0,00	0	0	0
24/08/2023	●	0.000	⊗	2	5.571.744,23	100.00	NOR	0,00	0,00	0,00	0,00	0,00	0,00	0,00	0	0	0
24/07/2023	●	0.000	⊗	2	8.146.493,83	100.00	NOR	0,00	0,00	0,00	0,00	0,00	0,00	0,00	0	0	0
22/06/2023	●	0.000	⊗	2	7.591.167,52	100.00	NOR	0,00	0,00	0,00	0,00	0,00	0,00	0,00	0	0	0
22/05/2023	●	0.000	⊗	2	9.726.451,11	100.00	NOR	0,00	0,00	0,00	0,00	0,00	0,00	0,00	0	0	0
24/04/2023	●	0.000	⊗	2	10.951.935,27	100.00	NOR	0,00	0,00	0,00	0,00	0,00	0,00	0,00	0	0	0
22/03/2023	●	0.000	⊗	2	6.627.333,38	100.00	NOR	0,00	0,00	0,00	0,00	0,00	0,00	0,00	0	0	0
21/02/2023	●	0.000	⊗	2	700.404,37	100.00	NOR	0,00	0,00	0,00	0,00	0,00	0,00	0,00	0	0	0
23/01/2023	●	0.000	⊗	2	702.343,06	100.00	NOR	0,00	0,00	0,00	0,00	0,00	0,00	0,00	0	0	0
22/12/2022	●	0.000	⊗	2	707.236,64	100.00	NOR	0,00	0,00	0,00	0,00	0,00	0,00	0,00	0	0	0
23/11/2022	●	0.000	⊗	2	729.174,61	100.00	NOR	0,00	0,00	0,00	0,00	0,00	0,00	0,00	0	0	0
24/10/2022	●	0.000	⊗	2	754.013,70	100.00	NOR	0,00	0,00	0,00	0,00	0,00	0,00	0,00	0	0	0
22/09/2022	●	0.000	⊗	1	704.182,82	100.00	NOR	0,00	0,00	0,00	0,00	0,00	0,00	0,00	0	0	0
22/08/2022	●	0.000	⊗	1	731.785,76	100.00	NOR	0,00	0,00	0,00	0,00	0,00	0,00	0,00	0	0	0
22/07/2022	●	0.000	⊗	1	2.229.936,79	100.00	NOR	0,00	0,00	0,00	0,00	0,00	0,00	0,00	0	0	0
23/06/2022	●	0.000	⊗	1	2.156.631,91	100.00	NOR	0,00	0,00	0,00	0,00	0,00	0,00	0,00	0	0	0
25/05/2022	●	0.000	⊗	1	2.239.342,74	100.00	NOR	0,00	0,00	0,00	0,00	0,00	0,00	0,00	0	0	0
23/05/2022	●	0.000	⊗	1	2.239.342,74	100.00	NOR	0,00	0,00	0,00	0,00	13,42	0,00	0,00	0	0	0
26/04/2022	●	0.000	⊗	1	2.164.994,61	100.00	NOR	0,00	0,00	0,00	0,00	13,42	0,00	0,00	0	0	0
25/04/2022	●	0.000	⊗	1	2.164.994,61	100.00	NOR	0,00	0,00	0,00	0,00	0,82	0,00	0,00	0	0	0
23/04/2022	●	0.000	⊗	1	685.319,91	100.00	NOR	0,00	0,00	0,00	0,00	0,82	0,00	0,00	0	0	0
22/03/2022	●	0.000	⊗	1	685.319,91	100.00	NOR	0,00	0,00	0,00	0,00	0,00	0,00	0,00	0	0	0
23/02/2022	●	0.000	⊗	1	703.328,64	100.00	NOR	0,00	0,00	0,00	0,00	0,00	0,00	0,00	0	0	0
24/01/2022	●	0.000	⊗	1	730.757,01	100.00	NOR	0,00	0,00	0,00	0,00	0,00	0,00	0,00	0	0	0

## Gráficos

Montos expresados en unidades de soles\*



NOR: Normal, CPP: Con Problemas Potenciales, DEF: Deficiente, DUD: Dudoso, PER: Pérdida, SCAL: Sin Calificación



## Reporte de Vencidos

Montos expresados en unidades de soles\*

Fuente - Acreedor	SET 2023			OCT 2023			NOV 2023			DIC 2023		
	# Docs.	Monto *	Dias V.	# Docs.	Monto *	Dias V.	# Docs.	Monto *	Dias V.	# Docs.	Monto *	Dias V.

Montos expresados en unidades de soles\*

Fuente - Acreedor	MAY 2023			JUN 2023			JUL 2023			AGO 2023		
	# Docs.	Monto *	Dias V.	# Docs.	Monto *	Dias V.	# Docs.	Monto *	Dias V.	# Docs.	Monto *	Dias V.

Montos expresados en unidades de soles\*

Fuente - Acreedor	ENE 2023			FEB 2023			MAR 2023			ABR 2023		
	# Docs.	Monto *	Dias V.	# Docs.	Monto *	Dias V.	# Docs.	Monto *	Dias V.	# Docs.	Monto *	Dias V.

## Reporte SBS/Microfinanzas

Montos expresados en unidades de soles\*

Última fecha reportada por la SBS : 30/11/2023

ULTIMOS 6 MESES		JUL 2023 (SBS: JUN 2023)	AGO 2023 (SBS: JUL 2023)	SET 2023 (SBS: AGO 2023)	OCT 2023 (SBS: SET 2023)	NOV 2023 (SBS: OCT 2023)	DIC 2023 (SBS: NOV 2023)
% Porcentaje de	NOR (Normal)	100.00	100.00	100.00	100.00	100.00	100.00
	CPP (Con Problemas Pote.)	0.00	0.00	0.00	0.00	0.00	0.00
Calificación	DEF (Deficiente)	0.00	0.00	0.00	0.00	0.00	0.00
	DUD (Dudoso)	0.00	0.00	0.00	0.00	0.00	0.00
	PER (Pérdida)	0.00	0.00	0.00	0.00	0.00	0.00

Institución	JUL 2023 (SBS: JUN 2023)		AGO 2023 (SBS: JUL 2023)		SET 2023 (SBS: AGO 2023)		OCT 2023 (SBS: SET 2023)		NOV 2023 (SBS: OCT 2023)		DIC 2023 (SBS: NOV 2023)	
	Monto *	Dias V.	Monto *	Dias V.	Monto *	Dias V.	Monto *	Dias V.	Monto *	Dias V.	Monto *	Dias V.
BBVA	8.146.493,83		5.571.744,23		4.747.508,64		3.082.165,63		6.428.762,90		2.984.641,53	
BCP	0,00		0,00		0,00		0,00					
TOTAL	8.146.493,83		5.571.744,23		4.747.508,64		3.082.165,63		6.428.762,90		2.984.641,53	

Última fecha reportada por la SBS : 30/11/2023

Operación	JUL 2023 (SBS: JUN 2023)		AGO 2023 (SBS: JUL 2023)		SET 2023 (SBS: AGO 2023)		OCT 2023 (SBS: SET 2023)		NOV 2023 (SBS: OCT 2023)		DIC 2023 (SBS: NOV 2023)	
	Monto *	Dias V.	Monto *	Dias V.	Monto *	Dias V.	Monto *	Dias V.	Monto *	Dias V.	Monto *	Dias V.
RESUMEN												
- Total Deuda	8.146.493,83		5.571.744,23		4.747.508,64		3.082.165,63		6.428.762,90		2.984.641,53	
- Línea No Utilizada	417.338,49		419.278,43		427.276,05		447.156,39		63.630,85		58.862,96	
CREDITOS DIRECTOS												
- CREDITOS VIGENTES	7.491.701,51		4.920.561,57		4.080.623,95		2.397.593,61		5.309.569,15		1.883.857,04	
-- MedE: Cred.Rev.LíneaTarj. Crédito	18.021,51		13.681,57		16.123,95		8.003,61		13.129,15		15.857,04	
-- MedE: Préstamos	7.473.680,00		4.906.880,00		4.064.500,00		2.389.590,00		5.296.440,00		1.868.000,00	
--- NoRevolventes	7.473.680,00		4.906.880,00		4.064.500,00		2.389.590,00		5.296.440,00		1.868.000,00	
CREDITOS INDIRECTOS												
- CartasFianzaOtorgadas	654.792,32		651.182,66		666.884,69		684.572,02		1.119.193,75		1.100.784,49	
LINEA NO UTIL. Y CRED. NO DESEMB.												
- LinCredDescuentos	362.800,00		360.800,00		369.500,00		379.300,00					
- LinCredTarjetaCrédito	54.538,49		58.478,43		57.776,05		67.856,39		63.630,85		58.862,96	

Montos expresados en unidades de soles\*

Última fecha reportada por la SBS : 30/11/2023

6 MESES ANTERIORES		ENE 2023 (SBS: DIC 2022)	FEB 2023 (SBS: ENE 2023)	MAR 2023 (SBS: FEB 2023)	ABR 2023 (SBS: MAR 2023)	MAY 2023 (SBS: ABR 2023)	JUN 2023 (SBS: MAY 2023)
% Porcentaje de	NOR (Normal)	100.00	100.00	100.00	100.00	100.00	100.00
	CPP (Con Problemas Pote.)	0.00	0.00	0.00	0.00	0.00	0.00
Calificación	DEF (Deficiente)	0.00	0.00	0.00	0.00	0.00	0.00
	DUD (Dudoso)	0.00	0.00	0.00	0.00	0.00	0.00
	PER (Pérdida)	0.00	0.00	0.00	0.00	0.00	0.00



Institución	ENE 2023 (SBS: DIC 2022)		FEB 2023 (SBS: ENE 2023)		MAR 2023 (SBS: FEB 2023)		ABR 2023 (SBS: MAR 2023)		MAY 2023 (SBS: ABR 2023)		JUN 2023 (SBS: MAY 2023)	
	Monto *	Dias V.	Monto *	Dias V.	Monto *	Dias V.	Monto *	Dias V.	Monto *	Dias V.	Monto *	Dias V.
BBVA	702.343,06		700.404,37		6.627.333,38		10.951.935,27		9.726.451,11		7.591.167,52	
BCP	0,00		0,00		0,00		0,00		0,00		0,00	
TOTAL	702.343,06		700.404,37		6.627.333,38		10.951.935,27		9.726.451,11		7.591.167,52	

Última fecha reportada por la SBS : 30/11/2023

Operación	ENE 2023 (SBS: DIC 2022)		FEB 2023 (SBS: ENE 2023)		MAR 2023 (SBS: FEB 2023)		ABR 2023 (SBS: MAR 2023)		MAY 2023 (SBS: ABR 2023)		JUN 2023 (SBS: MAY 2023)	
	Monto *	Dias V.	Monto *	Dias V.	Monto *	Dias V.	Monto *	Dias V.	Monto *	Dias V.	Monto *	Dias V.
RESUMEN												
- Total Deuda	702.343,06		700.404,37		6.627.333,38		10.951.935,27		9.726.451,11		7.591.167,52	
- Línea No Utilizada	443.699,10		455.854,21		453.664,92		448.741,78		417.293,24		430.829,44	
CREDITOS DIRECTOS												
- CRÉDITOS VIGENTES	13.980,90		5.905,79		5.940.415,08		10.272.958,22		9.055.956,76		6.927.170,56	
-- MedE: Cred.Rev.LíneaTarj. Crédito	13.980,90		5.905,79		3.055,08		2.698,22		28.506,76		10.650,56	
-- MedE: Préstamos					5.937.360,00		10.270.260,00		9.027.450,00		6.916.520,00	
--- NoRevolventes					5.937.360,00		10.270.260,00		9.027.450,00		6.916.520,00	
CREDITOS INDIRECTOS												
- CartasFianzaOtorgadas	688.362,16		694.498,58		686.918,30		678.977,05		670.494,35		663.996,96	
LINEA NO UTIL. Y CRED. NO DESEMB.												
- LinCredDescuentos	381.400,00		384.800,00		380.600,00		376.200,00		371.500,00		367.900,00	
- LinCredTarjetaCrédito	62.299,10		71.054,21		73.064,92		72.541,78		45.793,24		62.929,44	

## Reporte SBS/Microfinanzas por entidades

Reportado por : BBVA

Última fecha reportada por la SBS : 30/11/2023

Operación	JUL 2023 (SBS: JUN2023)		AGO 2023 (SBS: JUL2023)		SET 2023 (SBS: AGO2023)		OCT 2023 (SBS: SET2023)		NOV 2023 (SBS: OCT2023)		DIC 2023 (SBS: NOV2023)	
	Monto *	Dias V.	Monto *	Dias V.	Monto *	Dias V.	Monto *	Dias V.	Monto *	Dias V.	Monto *	Dias V.
Calificación (2)	NOR		NOR		NOR		NOR		NOR		NOR	
RESUMEN												
- Total Deuda	8.146.493,83		5.571.744,23		4.747.508,64		3.082.165,63		6.428.762,90		2.984.641,53	
- Línea No Utilizada	54.538,49		58.478,43		57.776,05		67.856,39		63.630,85		58.862,96	
CREDITOS DIRECTOS												
- CRÉDITOS VIGENTES	7.491.701,51		4.920.561,57		4.080.623,95		2.397.593,61		5.309.569,15		1.883.857,04	
-- MedE: Cred.Rev.LíneaTarj. Crédito	18.021,51		13.681,57		16.123,95		8.003,61		13.129,15		15.857,04	
-- MedE: Préstamos	7.473.680,00		4.906.880,00		4.064.500,00		2.389.590,00		5.296.440,00		1.868.000,00	
--- NoRevolventes	7.473.680,00		4.906.880,00		4.064.500,00		2.389.590,00		5.296.440,00		1.868.000,00	
CREDITOS INDIRECTOS												
- CartasFianzaOtorgadas	654.792,32		651.182,66		666.884,69		684.572,02		1.119.193,75		1.100.784,49	
LINEA NO UTIL. Y CRED. NO DESEMB.												
- LinCredTarjetaCrédito	54.538,49		58.478,43		57.776,05		67.856,39		63.630,85		58.862,96	

Última fecha reportada por la SBS : 30/11/2023

Operación	ENE 2023 (SBS: DIC2022)		FEB 2023 (SBS: ENE2023)		MAR 2023 (SBS: FEB2023)		ABR 2023 (SBS: MAR2023)		MAY 2023 (SBS: ABR2023)		JUN 2023 (SBS: MAY2023)	
	Monto *	Dias V.	Monto *	Dias V.	Monto *	Dias V.	Monto *	Dias V.	Monto *	Dias V.	Monto *	Dias V.
Calificación (2)	NOR		NOR		NOR		NOR		NOR		NOR	
RESUMEN												
- Total Deuda	702.343,06		700.404,37		6.627.333,38		10.951.935,27		9.726.451,11		7.591.167,52	
- Línea No Utilizada	62.299,10		71.054,21		73.064,92		72.541,78		45.793,24		62.929,44	
CREDITOS DIRECTOS												
- CRÉDITOS VIGENTES	13.980,90		5.905,79		5.940.415,08		10.272.958,22		9.055.956,76		6.927.170,56	
-- MedE: Cred.Rev.LíneaTarj. Crédito	13.980,90		5.905,79		3.055,08		2.698,22		28.506,76		10.650,56	
-- MedE: Préstamos					5.937.360,00		10.270.260,00		9.027.450,00		6.916.520,00	
--- NoRevolventes					5.937.360,00		10.270.260,00		9.027.450,00		6.916.520,00	
CREDITOS INDIRECTOS												



- CartasFianzaOtorgadas	688.362,16	694.498,58	686.918,30	678.977,05	670.494,35	663.996,96
LINEA NO UTIL. Y CRED. NO DESEMB.						
- LinCredTarjetaCrédito	62.299,10	71.054,21	73.064,92	72.541,78	45.793,24	62.929,44

Reportado por : BCP

Última fecha reportada por la SBS : 30/11/2023

Operación	JUL 2023 (SBS: JUN2023)		AGO 2023 (SBS: JUL2023)		SET 2023 (SBS: AGO2023)		OCT 2023 (SBS: SET2023)		NOV 2023 (SBS: OCT2023)		DIC 2023 (SBS: NOV2023)	
	Monto *	Dias V.	Monto *	Dias V.	Monto *	Dias V.	Monto *	Dias V.	Monto *	Dias V.	Monto *	Dias V.
Calificación (2)	NOR		NOR		NOR		NOR					
RESUMEN												
- Linea No Utilizada	362.800,00		360.800,00		369.500,00		379.300,00					
LINEA NO UTIL. Y CRED. NO DESEMB.												
- LinCredDescuentos	362.800,00		360.800,00		369.500,00		379.300,00					

Última fecha reportada por la SBS : 30/11/2023

Operación	ENE 2023 (SBS: DIC2022)		FEB 2023 (SBS: ENE2023)		MAR 2023 (SBS: FEB2023)		ABR 2023 (SBS: MAR2023)		MAY 2023 (SBS: ABR2023)		JUN 2023 (SBS: MAY2023)	
	Monto *	Dias V.	Monto *	Dias V.	Monto *	Dias V.	Monto *	Dias V.	Monto *	Dias V.	Monto *	Dias V.
Calificación (2)	NOR		NOR		NOR		NOR		NOR		NOR	
RESUMEN												
- Linea No Utilizada	381.400,00		384.800,00		380.600,00		376.200,00		371.500,00		367.900,00	
LINEA NO UTIL. Y CRED. NO DESEMB.												
- LinCredDescuentos	381.400,00		384.800,00		380.600,00		376.200,00		371.500,00		367.900,00	

## Rectificaciones SBS

Entidad	Periodo SBS	Cuenta	Concepto Rectificación	Dice	Debe Decir
---------	-------------	--------	------------------------	------	------------

## Aval/Codeudor

Montos expresados en unidades de soles\*

Es Avalista de:

Información reportada por la SBS al 30/09/2023

Tipo Doc	Nro Documento	Nombre/Razón Social	Act	Pre	12m
----------	---------------	---------------------	-----	-----	-----

Montos expresados en unidades de soles\*

Quiénes lo Avalan:

Información reportada por la SBS al 30/09/2023

Tipo Doc	Nro Documento	Nombre/Razón Social	Act	Pre	12m
----------	---------------	---------------------	-----	-----	-----

Montos expresados en unidades de soles\*

Es Avalista de:

Información Reportada por Entidades de Microfinanzas / Otros Créditos

Tipo Doc	Nro Documento	Nombre/Razón Social	Act	Pre	12m
----------	---------------	---------------------	-----	-----	-----

Montos expresados en unidades de soles\*

Quiénes lo Avalan:

Información Reportada por Entidades de Microfinanzas / Otros Créditos

Tipo Doc	Nro Documento	Nombre/Razón Social	Act	Pre	12m
----------	---------------	---------------------	-----	-----	-----

## Documentos Protestados como Deudor/Aceptante

Montos expresados en unidades\*

Reportado por la Cámara de Comercio de Lima (CCL)

## Documentos Protestados sin Regularizar

	# Doc	Monto (S/) *	Max Días Venc.
Total:	0	0,00	

Tipo de Cambio 3.736

Nro. Secuencia	Tip. ** Reg.	Acreedor/Girador	Tipo Doc.	Moneda	Monto *	Monto * (S/)	Boletín	F. Protesto	F. Venc.	Días Venc.
----------------	--------------	------------------	-----------	--------	---------	--------------	---------	-------------	----------	------------

\*\*PR: Protestos, CJ: Cobranza Judicial, MO: Moras, PP: Procesos Penales

Montos expresados en unidades\*

Reportado por la Cámara de Comercio de Lima (CCL)

## Documentos Protestados Regularizados

	# Doc	Monto (S/) *
Total:	0	0,00

Nro. Secuencia	Tip. ** Reg.	Acreedor/Girador	Tipo Doc.	Moneda	Monto *	Monto * (S/)	Boletín	F. Protesto	F. Venc.	F. Reg
----------------	--------------	------------------	-----------	--------	---------	--------------	---------	-------------	----------	--------

\*\*PR: Protestos, CJ: Cobranza Judicial, MO: Moras, PP: Procesos Penales

## Detalle de Vencidos

## Comercio Exterior

Montos expresados en unidades de dolares

Muestra información reportada por la SUNAT desde el 07/02/2011

## Resumen por Ejercicio

Ejercicio	Actividad	Número de Operaciones	Importe USD *	N° Países	3 países con mayor número de operaciones
2023	IMPORTACIÓN	2	12.410,53	1	SPAIN
2022	IMPORTACIÓN	1	10.955,69	1	SPAIN

## Resumen por Meses

Actividad	Ejercicio	Mes	Número de Operaciones	Importe USD *	N° Países	3 países con mayor número de operaciones
IMPORTACIÓN	2023	SETIEMBRE	1	7.169,07	1	SPAIN
		AGOSTO	1	5.241,46	1	SPAIN
	2022	DICIEMBRE	1	10.955,69	1	SPAIN

## PUBLICACIÓN DIARIO "EL PERUANO"

## Reporte Otros Créditos

Institución	JUL 2023		AGO 2023		SET 2023		OCT 2023		NOV 2023		DIC 2023	
	Monto *	Días V.	Monto *	Días V.	Monto *	Días V.	Monto *	Días V.	Monto *	Días V.	Monto *	Días V.



Institución	ENE 2023		FEB 2023		MAR 2023		ABR 2023		MAY 2023		JUN 2023	
	Monto *	Dias V.	Monto *	Dias V.	Monto *	Dias V.	Monto *	Dias V.	Monto *	Dias V.	Monto *	Dias V.

### Reporte Otros Créditos por entidades

Sin Información