



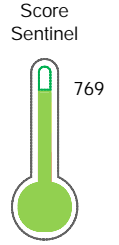
Reporte de Deudas

El reporte contiene solo los títulos seleccionados

- Información General
- Consulta Rápida
- Principales Acreedores
- Detalle Variación
- Posición Histórica
- Gráficos
- Rep. Vencidos
- Rep. SBS/Microf.
- SBS/Microf. Entidades
- Rectificaciones SBS
- Avalados/Avalistas
- Hechos de Importancia
- Documentos CCL
- Detalle de Vencidos
- Comercio Exterior
- Otros Créditos
- Otros Créd. Entidades
- Otros Rep. Negativos

RUC 20106498386 - INTERTEK TESTING SERVICES PERU S.A

Fecha Proceso	Tipo Doc.	N. Doc.	Nota	Deuda Total *	Var.	Actual	Previo	12m
21/02/2024	RUC	20106498386	0.000	2.723.473,15		●	●	●



Buen Puntaje

*** La persona consultada cuenta con los siguientes créditos e indicadores.**

Línea de Crédito

Sentinel Sabio

Bancarizado: SI

Recomendación de Sentinel Sabio

Evaluación Crediticia



APROBAR
Producto Genérico

Detalle:

- Cumple con todas las reglas de evaluación

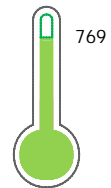
Cuota Estimada Mensual

S/ 121888,



Score Sentinel

Nivel de Riesgo



Buen Puntaje

Recomendación:

Estadísticamente, en este nivel de score, 9 de 100 empresas podrían caer en incumplimiento en los próximos 12 meses

Información General

Datos Principales

24/01/2024: Última actualización de información reportada por SUNAT

Razón Social:	INTERTEK TESTING SERVICES PERU S.A		
Nombre Comercial:	INTERTEK TESTING SERVICES PERU		
Tipo de Contribuyente:	SOCIEDAD ANONIMA		
Estado de Contribuyente:	ACTIVO	Condición del Contribuyente:	HABIDO
Inicio de Actividades:	01/05/1992		
Tamaño contribuyente:	PRINCIPAL	Dependencia:	INTENDENCIA LIMA PRICO
Actividad Económica Principal	ENSAYOS Y ANALISIS TECNICOS		
Actividad Económica Secundaria 1	-	Actividad Económica Secundaria 2	-
Fecha Inscripción RRPP:	25/02/1992	Número de Partida Registral:	106498380000
Folio:	4-B	Asiento:	1B

Agente de retención

Direcciones Registradas

Dirección	Fuente
CALLE MARISCAL JOSE DE LA MAR NRO 200 URBANIZACION PINO SAN LUIS - LIMA - LIMA	SUNAT - DOMICILIO FISCAL
JIRON MARISCAL JOSE DE LA MAR NRO. 200 URBANIZACION IND. RESD. EL PINO SAN LUIS - LIMA - LIMA	SUNAT - OF.ADMINIST.
CALLE CHICLAYO NRO. 169 INT. PIS2 MOLLENDO - ISLAY - AREQUIPA	SUNAT - L. COMERCIAL
JIRON JUNIN NRO. 650 PAITA - PAITA - PIURA	SUNAT - OF.ADMINIST.
MZA. D LTE. 07 URBANIZACION MARISCAL LUZURIAGA NUEVO CHIMBOTE - SANTA - ANCASH	SUNAT - OF.ADMINIST.
MZA. E LTE. 03 ASENTAMIENTO HUMANO LOS PINOS SECHURA - SECHURA - PIURA	SUNAT - OF.ADMINIST.
MZA. 24 LTE. 02 C.P. PUERTO MALABRIGO RAZURI - ASCOPE - LA LIBERTAD	SUNAT - OF.ADMINIST.
MZA. L5 LTE. 40 C.P. COISHCO COISHCO - SANTA - ANCASH	SUNAT - OF.ADMINIST.

Representantes Legales

Nro Documento	Nombre de Representante	Act	Pre	12m	Fecha desde que ocupa Cargo	Cargo
08210161	LOAIZA ALATRISTA DE PEREDA CARMELA				16/09/2014	APODERADO
08879482	MORI SANCHEZ ELBRICK LUIS				28/06/2016	APODERADO
09912070	SOTO VELEZ STEVIN SURY				06/10/2014	GERENTE GENERAL
26733649	HERNANDEZ FERNANDEZ JOEL				09/03/2023	APODERADO

Empresas Relacionadas a:

HERNANDEZ FERNANDEZ JOEL

Ruc	Razón Social	Semáforos			Fecha desde que ocupa Cargo	Cargo	Estado
		Act	Pre	12m			
20453694128	ASOCIACION PARA EL DESARROLLO REGIONAL				26/10/2001	TESORERO	BAJA DE OFICIO

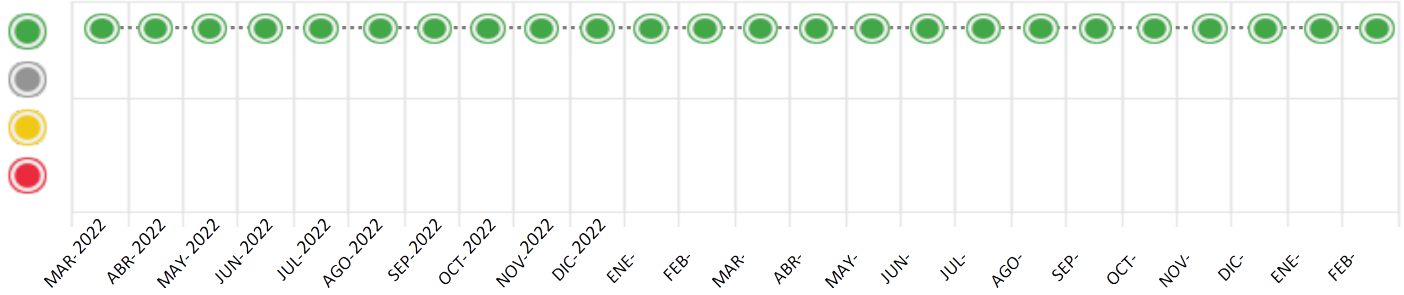
Consulta Rápida

Documento de identidad consultado

Fecha Proceso	Tipo Doc.	N. Doc.	Nombre o Raz. Social	Nota	Deuda Total *	Var.	Actual	Previo	12m
21/02/2024	RUC	20106498386	INTERTEK TESTING SERVICES PERU S.A	0.000	2.723.473,15		●	●	●

Montos expresados en unidades de soles*

Semáforos de los últimos 24 meses



Semáforo	Descripción
●	No registra información de deudas
●	Mínimo Riesgo: Sin deudas vencidas
●	Mediano Riesgo: Deudas con poco atraso*
●	Alto Riesgo: Deudas con atraso significativo*

*Semáforo deuda menor: Deuda vencida menor S/ 100 personas naturales o menor S/ 500 personas jurídicas

Verde: 0 <= Sem. < 0.001
 Amarillo: 0.001 <= Sem. <= 2
 Rojo: 2 < Sem. <= 6

Variación	Descripción
▼	Variación Negativa: La nueva información reportada ha incrementado tu riesgo crediticio
▲	Variación Positiva: La nueva información ha mejorado tu posición de riesgo
%	Variación Porcentual Positiva: El monto total reportado por la SBS/Microfinanzas o número de instituciones financieras ha aumentado
%	Variación Porcentual Negativa: El monto total reportado por la SBS/Microfinanzas o número de instituciones financieras ha disminuido
≡	Aproximadamente igual o igual

Detalle de la deuda SBS/Microfinanzas

Entidad	Deuda Anterior			Deuda a FEB 2024				Rect. (1)	Disc.
	AGO 2023	NOV 2023	ENE 2024	Fecha Inf.	Calif. (2)	Monto *	Días Venc.		
TOTAL	2.261.865,18	2.274.655,02	2.538.937,07	31/01/2024	NOR	2.723.473,15	0		

(1) Ver detalle en el cuadro de Rectificaciones SBS

(2) NOR: Normal, CPP: Con Problemas Potenciales, DEF: Deficiente, DUD: Dudoso, PER: Pérdida, SCAL: Sin Calificación

Detalle de la deuda de Otros Créditos

Entidad	Deuda Anterior			Deuda a FEB 2024				Disc.
	AGO 2023	NOV 2023	ENE 2024	Fecha Inf.	Calif. (2)	Monto	Días Venc.	
TOTAL								

(2) NOR: Normal, CPP: Con Problemas Potenciales, DEF: Deficiente, DUD: Dudoso, PER: Pérdida, SCAL: Sin Calificación

Detalle de vencidos

# Doc	Fuente - Acreedor	Monto *	Días Venc.

Utilización de Líneas de Crédito

Instituciones	**	Línea Aprobada	Línea No Utilizada	Línea Utilizada	% L. Ut.
TOTAL					0%

**Tipo de Crédito

Principales Acreedores

Montos expresados en unidades de soles*

Resumen de Deudas

Descripción de la Deuda	Monto *	Días
Deuda total SBS al 31/01/2024	2.723.473,15	
% Calificación normal	100.00	
Peor Calificación (2)	NOR	
Otros Créditos	0,00	****

Detalle de deuda SBS/Microfinanzas

Institución SBS	Calif. (2)	Saldo *	% Ven.	Días Venc.	Rect.(1)
BCP	NOR	2.723.473,15	0.00		
Deuda Total SBS/MicroFinanzas		2.723.473,15	0		

Detalle de Riesgos SBS/Microfinanzas

Concepto	Saldo *
Deuda Directa	33.600,89
Deuda Indirecta	2.689.872,26
Deuda Castigada	0,00
Deuda Total SBS/MicroFinanzas	2.723.473,15
Línea Tarj.Cred. No utilizada	0,00
Total Riesgo SBS/MicroFinanzas	2.723.473,15

Detalle de deuda Otros Créditos

Empresa	Calif. (2)	Saldo *	% Ven.	Días Venc.	Disc.
Deuda Total Otros Créditos		0,00	0		

Detalle de vencidos

# Doc	Fuente - Acreedor	Monto *	Días Venc.
-------	-------------------	---------	------------

Detalle Variación

Montos expresados en unidades de soles*

Resumen de la variación

Descripción de la deuda	16/02/2024	21/02/2024	Variación
Score	0.000	0.000	0.000
Nro. Entidades SBS/Microf.	1	1	0
Riesgo Total SBS/Microf. *	2.538.937,07	2.723.473,15	
Deuda Directa	27.968,21	33.600,89	5.632,68
Deuda Indirecta	2.510.968,86	2.689.872,26	178.903,40
Deuda Castigada	0,00	0,00	0,00

Variación del Riesgo Total SBS/Microf. *	Antes	21/02/2024	Variación
Último Mes	2.538.937,07	2.723.473,15	184.536,08
Último Trimestre	2.274.655,02	2.723.473,15	448.818,13
Último Semestre	2.261.865,18	2.723.473,15	461.607,97
Último Año	2.293.489,29	2.723.473,15	429.983,86

Calificación SBS/Microf.	16/02/2024	21/02/2024	Variación
% NOR (Normal)	100.00	100.00	0.00
% CPP (Con Problemas Potenciales)	0.00	0.00	0.00
% DEF (Deficiente)	0.00	0.00	0.00
% DUD (Dudoso)	0.00	0.00	0.00
% PER (Pérdida)	0.00	0.00	0.00

Deuda vencida *	16/02/2024	21/02/2024	Variación
Total deuda vencida	0,00	0,00	0,00
Deuda por Otros Créditos *	16/02/2024	21/02/2024	Variación
Total deuda otros créditos	0,00	0,00	0,00

Detalle de la variación

Fuente - Acreedor *	16/02/2024	21/02/2024	Variación
---------------------	------------	------------	-----------

Posición Histórica

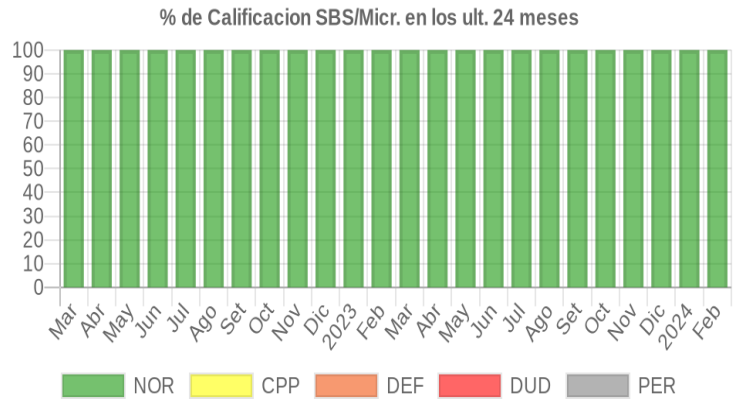
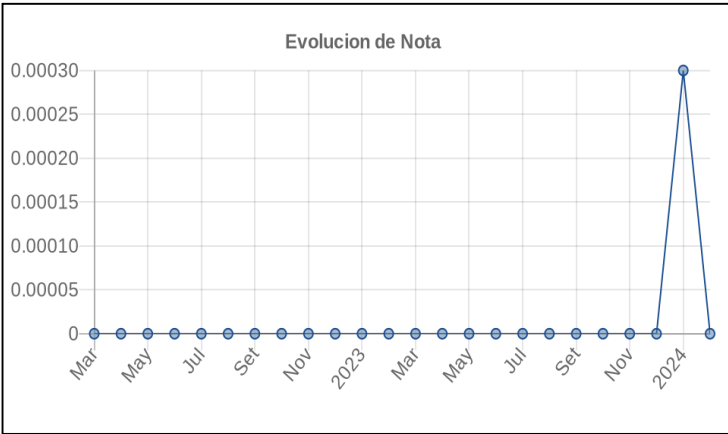


Montos expresados en unidades de soles*

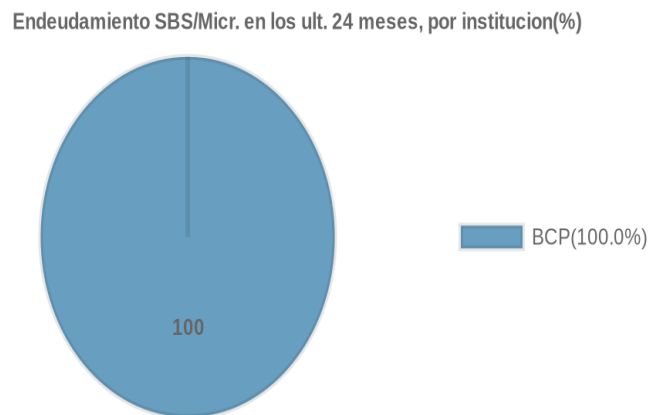
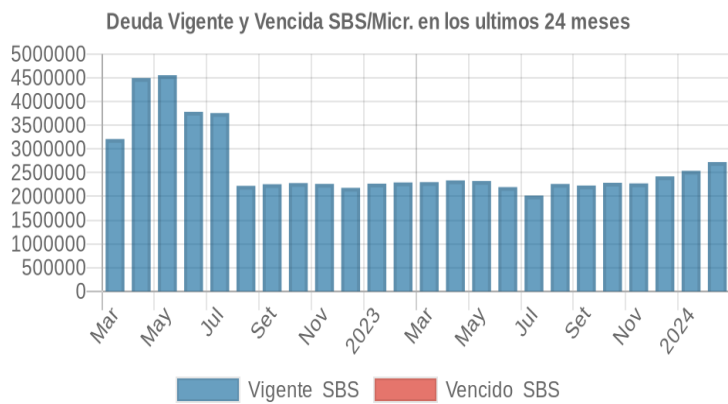
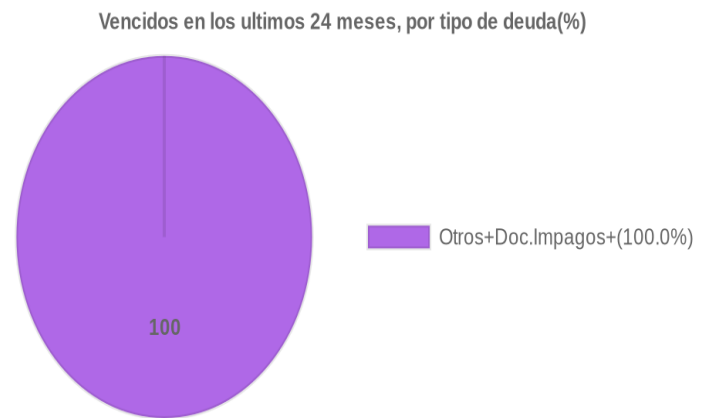
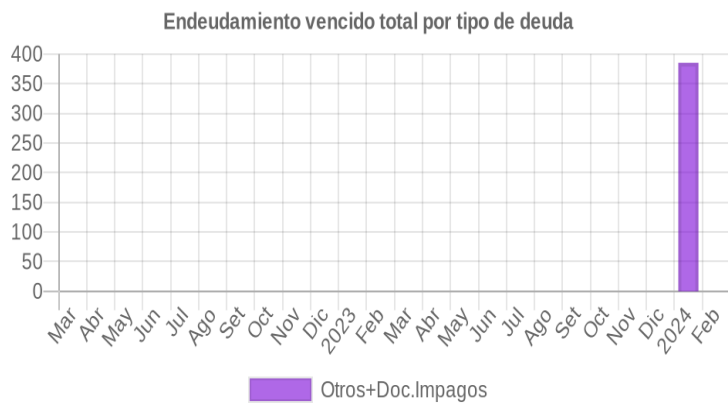
Fecha de Proceso	Sema. Actual	Sem. Riesgo	Var.	Superintendencia de Banca y Seguros (SBS/Microfinan.)				Otros Créditos	Otros Vencidos *				Ctas. Cerr./Anu.		Otros Repor. Negati.		
				# Enti.	Deuda Total *	% Cali. normal	Peor Califi. (2)		Deuda Vencida *	Protestos	Docs. Impagos	Deuda Tributaria	Deuda Laboral	Cta. Cte.		Tar. Créd.	
21/02/2024	●	0.000	☰	1	2.723.473,15	100.00	NOR	0,00	0,00	0,00	0,00	0,00	0,00	0,00	0	0	0
16/02/2024	●	0.000	☰	1	2.538.937,07	100.00	NOR	0,00	0,00	0,00	0,00	0,00	0,00	0,00	0	0	0
25/01/2024	●	0.000	☰	1	2.538.937,07	100.00	NOR	0,00	0,00	0,00	385,20	0,00	0,00	0,00	0	0	0
19/01/2024	●	0.000	☰	1	2.538.937,07	100.00	NOR	0,00	0,00	0,00	0,00	0,00	0,00	0,00	0	0	0
17/01/2024	●	0.000	☰	1	2.422.106,35	100.00	NOR	0,00	0,00	0,00	0,00	0,00	0,00	0,00	0	0	0
22/12/2023	●	0.000	☰	1	2.422.106,35	100.00	NOR	0,00	0,00	0,00	0,00	0,00	0,00	0,00	0	0	0
23/11/2023	●	0.000	☰	1	2.274.655,02	100.00	NOR	0,00	0,00	0,00	0,00	0,00	0,00	0,00	0	0	0
23/10/2023	●	0.000	☰	1	2.286.917,24	100.00	NOR	0,00	0,00	0,00	0,00	0,00	0,00	0,00	0	0	0
21/09/2023	●	0.000	☰	1	2.228.812,12	100.00	NOR	0,00	0,00	0,00	0,00	0,00	0,00	0,00	0	0	0
24/08/2023	●	0.000	☰	1	2.261.865,18	100.00	NOR	0,00	0,00	0,00	0,00	0,00	0,00	0,00	0	0	0
24/07/2023	●	0.000	☰	1	2.018.393,02	100.00	NOR	0,00	0,00	0,00	0,00	0,00	0,00	0,00	0	0	0
22/06/2023	●	0.000	☰	1	2.195.174,19	100.00	NOR	0,00	0,00	0,00	0,00	0,00	0,00	0,00	0	0	0
22/05/2023	●	0.000	☰	1	2.324.651,26	100.00	NOR	0,00	0,00	0,00	0,00	0,00	0,00	0,00	0	0	0
24/04/2023	●	0.000	☰	1	2.335.866,42	100.00	NOR	0,00	0,00	0,00	0,00	0,00	0,00	0,00	0	0	0
22/03/2023	●	0.000	☰	1	2.300.584,35	100.00	NOR	0,00	0,00	0,00	0,00	0,00	0,00	0,00	0	0	0
21/02/2023	●	0.000	☰	1	2.293.489,29	100.00	NOR	0,00	0,00	0,00	0,00	0,00	0,00	0,00	0	0	0
27/01/2023	●	0.000	☰	1	2.268.655,53	100.00	NOR	0,00	0,00	0,00	0,00	0,00	0,00	0,00	0	0	0
23/01/2023	●	0.000	☰	1	2.268.655,53	100.00	NOR	0,00	0,00	0,00	0,00	0,00	0,00	0,00	0	0	0
22/12/2022	●	0.000	☰	1	2.180.302,99	100.00	NOR	0,00	0,00	0,00	0,00	0,00	0,00	0,00	0	0	0
23/11/2022	●	0.000	☰	1	2.264.108,94	100.00	NOR	0,00	0,00	0,00	0,00	0,00	0,00	0,00	0	0	0
24/10/2022	●	0.000	☰	1	2.281.030,30	100.00	NOR	0,00	0,00	0,00	0,00	0,00	0,00	0,00	0	0	0
22/09/2022	●	0.000	☰	1	2.256.145,44	100.00	NOR	0,00	0,00	0,00	0,00	0,00	0,00	0,00	0	0	0
22/08/2022	●	0.000	☰	1	2.222.813,34	100.00	NOR	0,00	0,00	0,00	0,00	0,00	0,00	0,00	0	0	0
22/07/2022	●	0.000	☰	1	3.755.718,66	100.00	NOR	0,00	0,00	0,00	0,00	0,00	0,00	0,00	0	0	0
23/06/2022	●	0.000	☰	1	3.782.824,85	100.00	NOR	0,00	0,00	0,00	0,00	0,00	0,00	0,00	0	0	0
23/05/2022	●	0.000	☰	1	4.553.619,65	100.00	NOR	0,00	0,00	0,00	0,00	0,00	0,00	0,00	0	0	0
25/04/2022	●	0.000	☰	1	4.494.511,36	100.00	NOR	0,00	0,00	0,00	0,00	0,00	0,00	0,00	0	0	0
22/03/2022	●	0.000	☰	1	3.209.380,11	100.00	NOR	0,00	0,00	0,00	0,00	0,00	0,00	0,00	0	0	0

Gráficos

Montos expresados en unidades de soles*



NOR: Normal, CPP: Con Problemas Potenciales, DEF: Deficiente, DUD: Dudoso, PER: Pérdida, SCAL: Sin Calificación



Reporte de Vencidos

Montos expresados en unidades de soles*

Fuente - Acreedor	NOV 2023			DIC 2023			ENE 2024			FEB 2024		
	# Docs.	Monto *	Dias V.	# Docs.	Monto *	Dias V.	# Docs.	Monto *	Dias V.	# Docs.	Monto *	Dias V.
Documentos Impagos												
PROSEGUR ACTIVA PERU S.A.		0,00			0,00		2	385,20	92		0,00	0
Total	0			0			2	385,20	92	0		

Montos expresados en unidades de soles*

Fuente - Acreedor	JUL 2023			AGO 2023			SET 2023			OCT 2023		
	# Docs.	Monto *	Dias V.	# Docs.	Monto *	Dias V.	# Docs.	Monto *	Dias V.	# Docs.	Monto *	Dias V.
Documentos Impagos												
PROSEGUR ACTIVA PERU S.A.		0,00			0,00			0,00			0,00	
Total	0			0			0			0		

Montos expresados en unidades de soles*

Fuente - Acreedor	MAR 2023			ABR 2023			MAY 2023			JUN 2023		
	# Docs.	Monto *	Dias V.	# Docs.	Monto *	Dias V.	# Docs.	Monto *	Dias V.	# Docs.	Monto *	Dias V.
Documentos Impagos												
PROSEGUR ACTIVA PERU S.A.		0,00			0,00			0,00			0,00	
Total	0			0			0			0		

Reporte SBS/Microfinanzas

Montos expresados en unidades de soles*

Última fecha reportada por la SBS : 31/01/2024

ÚLTIMOS 6 MESES		SET 2023 (SBS: AGO 2023)	OCT 2023 (SBS: SET 2023)	NOV 2023 (SBS: OCT 2023)	DIC 2023 (SBS: NOV 2023)	ENE 2024 (SBS: DIC 2023)	FEB 2024 (SBS: ENE 2024)
% Porcentaje de Calificación	NOR (Normal)	100.00	100.00	100.00	100.00	100.00	100.00
	CPP (Con Problemas Pote.)	0.00	0.00	0.00	0.00	0.00	0.00
	DEF (Deficiente)	0.00	0.00	0.00	0.00	0.00	0.00
	DUD (Dudoso)	0.00	0.00	0.00	0.00	0.00	0.00
	PER (Pérdida)	0.00	0.00	0.00	0.00	0.00	0.00

Institución	SET 2023 (SBS: AGO 2023)		OCT 2023 (SBS: SET 2023)		NOV 2023 (SBS: OCT 2023)		DIC 2023 (SBS: NOV 2023)		ENE 2024 (SBS: DIC 2023)		FEB 2024 (SBS: ENE 2024)	
	Monto *	Dias V.	Monto *	Dias V.	Monto *	Dias V.	Monto *	Dias V.	Monto *	Dias V.	Monto *	Dias V.
BCP	2.228.812,12		2.286.917,24		2.274.655,02		2.422.106,35		2.538.937,07		2.723.473,15	
TOTAL	2.228.812,12		2.286.917,24		2.274.655,02		2.422.106,35		2.538.937,07		2.723.473,15	

Última fecha reportada por la SBS : 31/01/2024

Operación	SET 2023 (SBS: AGO 2023)		OCT 2023 (SBS: SET 2023)		NOV 2023 (SBS: OCT 2023)		DIC 2023 (SBS: NOV 2023)		ENE 2024 (SBS: DIC 2023)		FEB 2024 (SBS: ENE 2024)	
	Monto *	Dias V.	Monto *	Dias V.	Monto *	Dias V.	Monto *	Dias V.	Monto *	Dias V.	Monto *	Dias V.
RESUMEN												
- Total Deuda	2.228.812,12		2.286.917,24		2.274.655,02		2.422.106,35		2.538.937,07		2.723.473,15	
- Línea No Utilizada	510.375,97		524.887,59		570.898,66		347.735,67		210.982,75		224.093,64	
- Garantías	1.385.625,00		1.422.375,00		1.439.250,00		1.401.000,00		1.390.875,00		1.426.500,00	
CREDITOS DIRECTOS												
- CRÉDITOS VIGENTES	40.651,30		41.365,55		25.416,27		33.970,54		27.968,21		33.600,89	
-- GranE: Cred.Rev.LíneaTarj.Crédito	40.651,30		41.365,55		25.416,27		33.970,54		27.968,21		33.600,89	
CREDITOS INDIRECTOS												
- CartasFianzaOtorgadas	2.106.686,00		2.161.915,97		2.164.610,78		2.305.756,94		2.429.185,34		2.478.621,35	
- CartasCrédito	81.474,82		83.635,72		84.627,97		82.378,87		81.783,52		211.250,91	
LÍNEA NO UTIL. Y CRED. NO DESEMB.												
- LinCredEsqMultilínea	510.375,97		524.887,59		570.898,66		347.735,67		210.982,75		224.093,64	
GARANTIAS												
- GARANTIAS RECIBIDAS	1.385.625,00		1.422.375,00		1.439.250,00		1.401.000,00		1.390.875,00		1.426.500,00	



-- CartasFianzas	1.385.625,00	1.422.375,00	1.439.250,00	1.401.000,00	1.390.875,00	1.426.500,00
------------------	--------------	--------------	--------------	--------------	--------------	--------------

Montos expresados en unidades de soles*

Última fecha reportada por la SBS : 31/01/2024

6 MESES ANTERIORES		MAR 2023 (SBS: FEB 2023)	ABR 2023 (SBS: MAR 2023)	MAY 2023 (SBS: ABR 2023)	JUN 2023 (SBS: MAY 2023)	JUL 2023 (SBS: JUN 2023)	AGO 2023 (SBS: JUL 2023)
NOR (Normal)		100.00	100.00	100.00	100.00	100.00	100.00
% Porcentaje de	CPP (Con Problemas Pote.)	0.00	0.00	0.00	0.00	0.00	0.00
Calificación	DEF (Deficiente)	0.00	0.00	0.00	0.00	0.00	0.00
	DUD (Dudoso)	0.00	0.00	0.00	0.00	0.00	0.00
	PER (Pérdida)	0.00	0.00	0.00	0.00	0.00	0.00

Institución	MAR 2023 (SBS: FEB 2023)		ABR 2023 (SBS: MAR 2023)		MAY 2023 (SBS: ABR 2023)		JUN 2023 (SBS: MAY 2023)		JUL 2023 (SBS: JUN 2023)		AGO 2023 (SBS: JUL 2023)	
	Monto *	Dias V.	Monto *	Dias V.	Monto *	Dias V.	Monto *	Dias V.	Monto *	Dias V.	Monto *	Dias V.
BCP	2.300.584,35		2.335.866,42		2.324.651,26		2.195.174,19		2.018.393,02		2.261.865,18	
TOTAL	2.300.584,35		2.335.866,42		2.324.651,26		2.195.174,19		2.018.393,02		2.261.865,18	

Última fecha reportada por la SBS : 31/01/2024

Operación	MAR 2023 (SBS: FEB 2023)		ABR 2023 (SBS: MAR 2023)		MAY 2023 (SBS: ABR 2023)		JUN 2023 (SBS: MAY 2023)		JUL 2023 (SBS: JUN 2023)		AGO 2023 (SBS: JUL 2023)	
	Monto *	Dias V.	Monto *	Dias V.	Monto *	Dias V.	Monto *	Dias V.	Monto *	Dias V.	Monto *	Dias V.
RESUMEN												
- Total Deuda	2.300.584,35		2.335.866,42		2.324.651,26		2.195.174,19		2.018.393,02		2.261.865,18	
- Línea No Utilizada	625.282,86		558.649,96		533.438,03		532.492,68		671.133,52		413.263,56	
- Garantías	1.427.250,00		1.410.750,00		1.393.125,00		1.379.625,00		1.360.500,00		1.353.000,00	
CREDITOS DIRECTOS												
- CRÉDITOS VIGENTES	29.244,76		43.395,63		27.001,64		31.387,20		45.430,68		19.149,57	
-- GranE: Cred.Rev.LíneaTarj. Crédito	29.244,76		43.395,63		27.001,64		31.387,20		45.430,68		19.149,57	
CREDITOS INDIRECTOS												
- CartasFianzaOtorgadas	2.080.827,91		2.104.161,56		2.111.693,00		2.082.664,97		1.892.964,87		2.163.159,14	
- CartasCrédito	190.511,68		188.309,23		185.956,62		81.122,02		79.997,47		79.556,47	
LINEA NO UTIL. Y CRED. NO DESEMB.												
- LinCredEsqMultilinea	625.282,86		558.649,96		533.438,03		532.492,68		671.133,52		413.263,56	
GARANTIAS												
- GARANTIAS RECIBIDAS	1.427.250,00		1.410.750,00		1.393.125,00		1.379.625,00		1.360.500,00		1.353.000,00	
-- CartasFianzas	1.427.250,00		1.410.750,00		1.393.125,00		1.379.625,00		1.360.500,00		1.353.000,00	

Reporte SBS/Microfinanzas por entidades

Reportado por : BCP

Última fecha reportada por la SBS : 31/01/2024

Operación	SET 2023 (SBS: AGO2023)		OCT 2023 (SBS: SET2023)		NOV 2023 (SBS: OCT2023)		DIC 2023 (SBS: NOV2023)		ENE 2024 (SBS: DIC2023)		FEB 2024 (SBS: ENE2024)	
	Monto *	Dias V.	Monto *	Dias V.	Monto *	Dias V.	Monto *	Dias V.	Monto *	Dias V.	Monto *	Dias V.
Calificación (2)	NOR		NOR		NOR		NOR		NOR		NOR	
RESUMEN												
- Total Deuda	2.228.812,12		2.286.917,24		2.274.655,02		2.422.106,35		2.538.937,07		2.723.473,15	
- Línea No Utilizada	510.375,97		524.887,59		570.898,66		347.735,67		210.982,75		224.093,64	
- Garantías	1.385.625,00		1.422.375,00		1.439.250,00		1.401.000,00		1.390.875,00		1.426.500,00	
CREDITOS DIRECTOS												
- CRÉDITOS VIGENTES	40.651,30		41.365,55		25.416,27		33.970,54		27.968,21		33.600,89	
-- GranE: Cred.Rev.LíneaTarj. Crédito	40.651,30		41.365,55		25.416,27		33.970,54		27.968,21		33.600,89	
CREDITOS INDIRECTOS												
- CartasFianzaOtorgadas	2.106.686,00		2.161.915,97		2.164.610,78		2.305.756,94		2.429.185,34		2.478.621,35	
- CartasCrédito	81.474,82		83.635,72		84.627,97		82.378,87		81.783,52		211.250,91	
LINEA NO UTIL. Y CRED. NO DESEMB.												
- LinCredEsqMultilinea	510.375,97		524.887,59		570.898,66		347.735,67		210.982,75		224.093,64	
GARANTIAS												
- GARANTIAS RECIBIDAS	1.385.625,00		1.422.375,00		1.439.250,00		1.401.000,00		1.390.875,00		1.426.500,00	
-- CartasFianzas	1.385.625,00		1.422.375,00		1.439.250,00		1.401.000,00		1.390.875,00		1.426.500,00	

Última fecha reportada por la SBS : 31/01/2024

Operación	MAR 2023 (SBS: FEB2023)		ABR 2023 (SBS: MAR2023)		MAY 2023 (SBS: ABR2023)		JUN 2023 (SBS: MAY2023)		JUL 2023 (SBS: JUN2023)		AGO 2023 (SBS: JUL2023)	
	Monto *	Dias V.	Monto *	Dias V.	Monto *	Dias V.	Monto *	Dias V.	Monto *	Dias V.	Monto *	Dias V.
Calificación (2)	NOR		NOR		NOR		NOR		NOR		NOR	
RESUMEN												
- Total Deuda	2.300.584,35		2.335.866,42		2.324.651,26		2.195.174,19		2.018.393,02		2.261.865,18	
- Línea No Utilizada	625.282,86		558.649,96		533.438,03		532.492,68		671.133,52		413.263,56	
- Garantías	1.427.250,00		1.410.750,00		1.393.125,00		1.379.625,00		1.360.500,00		1.353.000,00	
CREDITOS DIRECTOS												
- CRÉDITOS VIGENTES	29.244,76		43.395,63		27.001,64		31.387,20		45.430,68		19.149,57	
-- GranE:Cred.Rev.LíneaTarj.Crédito	29.244,76		43.395,63		27.001,64		31.387,20		45.430,68		19.149,57	
CREDITOS INDIRECTOS												
- CartasFianzaOtorgadas	2.080.827,91		2.104.161,56		2.111.693,00		2.082.664,97		1.892.964,87		2.163.159,14	
- CartasCrédito	190.511,68		188.309,23		185.956,62		81.122,02		79.997,47		79.556,47	
LINEA NO UTIL. Y CRED. NO DESEMB.												
- LinCredEsqMultilínea	625.282,86		558.649,96		533.438,03		532.492,68		671.133,52		413.263,56	
GARANTIAS												
- GARANTIAS RECIBIDAS	1.427.250,00		1.410.750,00		1.393.125,00		1.379.625,00		1.360.500,00		1.353.000,00	
-- CartasFianzas	1.427.250,00		1.410.750,00		1.393.125,00		1.379.625,00		1.360.500,00		1.353.000,00	

Rectificaciones SBS

Entidad	Periodo SBS	Cuenta	Concepto Rectificación	Dice	Debe Decir
---------	-------------	--------	------------------------	------	------------

Aval/Codeudor

Montos expresados en unidades de soles*

Es Avalista de:

Información reportada por la SBS al 31/12/2023

Tipo Doc	Nro Documento	Nombre/Razón Social	Act	Pre	12m
----------	---------------	---------------------	-----	-----	-----

Montos expresados en unidades de soles*

Quiénes lo Avalan:

Información reportada por la SBS al 31/12/2023

Tipo Doc	Nro Documento	Nombre/Razón Social	Act	Pre	12m
----------	---------------	---------------------	-----	-----	-----

Montos expresados en unidades de soles*

Es Avalista de:

Información Reportada por Entidades de Microfinanzas / Otros Créditos

Tipo Doc	Nro Documento	Nombre/Razón Social	Act	Pre	12m
----------	---------------	---------------------	-----	-----	-----

Montos expresados en unidades de soles*

Quiénes lo Avalan:

Información Reportada por Entidades de Microfinanzas / Otros Créditos

Tipo Doc	Nro Documento	Nombre/Razón Social	Act	Pre	12m
----------	---------------	---------------------	-----	-----	-----

Documentos Protestados como Deudor/Aceptante

Montos expresados en unidades*

Reportado por la Cámara de Comercio de Lima (CCL)

Documentos Protestados sin Regularizar

	# Doc	Monto (S/) *	Max Días Venc.
Total:	0	0,00	



Tipo de Cambio 3.804

Nro. Secuencia	Tip. Reg.	Acreedor/Girador	Tipo Doc.	Moneda	Monto *	Monto * (S/)	Boletín	F. Protesto	F. Venc.	Días Venc.
----------------	-----------	------------------	-----------	--------	---------	--------------	---------	-------------	----------	------------

**PR: Protestos, CJ: Cobranza Judicial, MO: Moras, PP: Procesos Penales

Montos expresados en unidades*

Reportado por la Cámara de Comercio de Lima (CCL)

Documentos Protestados Regularizados

	# Doc	Monto (S/) *
Total:	0	0,00

Nro. Secuencia	Tip. Reg.	Acreedor/Girador	Tipo Doc.	Moneda	Monto *	Monto * (S/)	Boletín	F. Protesto	F. Venc.	F. Reg
----------------	-----------	------------------	-----------	--------	---------	--------------	---------	-------------	----------	--------

**PR: Protestos, CJ: Cobranza Judicial, MO: Moras, PP: Procesos Penales

Detalle de Vencidos

Comercio Exterior

Montos expresados en unidades de dólares

Muestra información reportada por la SUNAT desde el 07/02/2011

Resumen por Ejercicio

Ejercicio	Actividad	Número de Operaciones	Importe USD *	N° Países	3 países con mayor número de operaciones
2024	EXPORTACIÓN	1	6,00	1	UNITED STATES
	IMPORTACIÓN	2	3.845,81	2	CHILE, UNITED STATES
2023	EXPORTACIÓN	23	64,20	5	UNITED STATES, PANAMA, SINGAPORE
	IMPORTACIÓN	5	33.569,72	3	UNITED KINGDOM, UNITED STATES, CANADA
2022	EXPORTACIÓN	27	122,00	3	UNITED STATES, CHILE, JAPAN
	IMPORTACIÓN	13	144.276,63	4	UNITED STATES, UNITED KINGDOM, ITALY
2021	EXPORTACIÓN	17	81,00	3	UNITED STATES, GERMANY, MEXICO
	IMPORTACIÓN	8	81.781,63	7	UNITED STATES, AUSTRALIA, SWITZERLAND
2020	EXPORTACIÓN	23	90,00	3	UNITED STATES, SPAIN, NETHERLANDS
	IMPORTACIÓN	20	31.123,36	4	UNITED STATES, SPAIN, UNITED KINGDOM

Resumen por Meses

Actividad	Ejercicio	Mes	Número de Operaciones	Importe USD *	N° Países	3 países con mayor número de operaciones	
EXPORTACIÓN	2024	FEBRERO	1	6,00	1	UNITED STATES	
		2023	DICIEMBRE	2	7,00	1	UNITED STATES
	NOVIEMBRE		2	5,00	1	SINGAPORE	
	OCTUBRE		4	4,00	1	UNITED STATES, COLOMBIA	
	SETIEMBRE		2	0,20	1	UNITED STATES	
	AGOSTO		3	13,00	1	UNITED STATES, GERMANY	
	JULIO		1	1,00	1	UNITED STATES	
	JUNIO		2	5,00	1	UNITED STATES	
	MAYO		2	6,00	1	PANAMA, UNITED STATES	
	MARZO		1	6,00	1	UNITED STATES	
	FEBRERO		2	8,00	1	PANAMA, UNITED STATES	
	ENERO		2	9,00	1	UNITED STATES	
	2022		DICIEMBRE	2	12,00	1	UNITED STATES
			NOVIEMBRE	2	12,00	1	UNITED STATES
			OCTUBRE	3	10,00	1	UNITED STATES, JAPAN
			SETIEMBRE	2	12,00	1	UNITED STATES
AGOSTO		2	8,00	1	UNITED STATES		
JULIO	3	9,00	1	UNITED STATES			

		JUNIO	2	7,00	1	UNITED STATES
		MAYO	2	7,00	1	UNITED STATES
		ABRIL	3	14,00	1	UNITED STATES
		MARZO	2	12,00	1	UNITED STATES
		FEBRERO	3	13,00	1	UNITED STATES,CHILE
		ENERO	1	6,00	1	UNITED STATES
2021		DICIEMBRE	1	1,00	1	GERMANY
		NOVIEMBR	3	18,00	1	UNITED STATES,MEXICO
		OCTUBRE	2	8,00	1	UNITED STATES
		SETIEMBRE	4	20,00	1	UNITED STATES
		AGOSTO	1	6,00	1	UNITED STATES
		JULIO	2	12,00	1	UNITED STATES
		MARZO	2	9,00	1	UNITED STATES
		FEBRERO	2	7,00	1	UNITED STATES
2020		DICIEMBRE	2	9,00	1	UNITED STATES
		NOVIEMBR	2	9,00	1	UNITED STATES
		OCTUBRE	1	12,00	1	UNITED STATES
		JULIO	1	16,00	1	UNITED STATES
		ABRIL	1	1,00	1	UNITED STATES
		MARZO	2	2,00	1	UNITED STATES
		FEBRERO	11	20,00	1	UNITED STATES,NETHERLANDS
		ENERO	3	21,00	1	UNITED STATES,SPAIN
IMPORTACIÓN	2024	FEBRERO	2	3.845,81	2	CHILE,UNITED STATES
	2023	NOVIEMBR	1	2.811,94	1	UNITED STATES
		AGOSTO	1	5.379,38	1	UNITED KINGDOM
		JULIO	1	8.152,49	1	CANADA
		ABRIL	2	17.225,91	2	UNITED KINGDOM,UNITED STATES
	2022	DICIEMBRE	3	18.294,67	2	UNITED STATES,UNITED KINGDOM
		OCTUBRE	1	15.665,00	1	ITALY
		SETIEMBRE	1	74.674,47	2	ITALY,UNITED STATES
		AGOSTO	1	8.162,65	1	UNITED STATES
		JULIO	2	5.463,99	1	UNITED STATES
		ABRIL	2	11.074,30	2	UNITED KINGDOM,UNITED STATES
		FEBRERO	2	8.045,75	2	CHILE,UNITED STATES
		ENERO	1	2.895,80	1	UNITED STATES
	2021	NOVIEMBR	1	3.456,59	1	SWITZERLAND
		AGOSTO	1	2.587,41	1	UNITED STATES
		JUNIO	1	6.472,45	1	ITALY
		MAYO	1	6.671,16	1	UNITED STATES
		ABRIL	1	11.811,38	1	UNITED STATES
		MARZO	1	50.009,11	4	AUSTRALIA,CHILE,NEW ZEALAND
		FEBRERO	1	488,30	1	HONDURAS
		ENERO	1	285,25	1	UNITED STATES
	2020	DICIEMBRE	1	382,40	1	UNITED STATES
		NOVIEMBR	2	5.519,67	2	ITALY,UNITED STATES
		OCTUBRE	3	6.829,73	2	UNITED KINGDOM,UNITED STATES
		SETIEMBRE	2	2.633,62	1	UNITED STATES
		AGOSTO	4	6.273,96	2	UNITED STATES,ITALY
		JULIO	3	5.249,39	2	UNITED STATES,SPAIN
		JUNIO	1	335,50	1	UNITED STATES
		MAYO	1	3.131,80	1	SPAIN
		ABRIL	2	487,03	1	UNITED STATES
		ENERO	1	280,25	1	UNITED STATES

PUBLICACIÓN DIARIO "EL PERUANO"

Reporte Otros Créditos



Institución	SET 2023		OCT 2023		NOV 2023		DIC 2023		ENE 2024		FEB 2024	
	Monto *	Dias V.	Monto *	Dias V.	Monto *	Dias V.	Monto *	Dias V.	Monto *	Dias V.	Monto *	Dias V.
Institución												

Institución	MAR 2023		ABR 2023		MAY 2023		JUN 2023		JUL 2023		AGO 2023	
	Monto *	Dias V.	Monto *	Dias V.	Monto *	Dias V.	Monto *	Dias V.	Monto *	Dias V.	Monto *	Dias V.
Institución												

Reporte Otros Créditos por entidades

Sin Información