



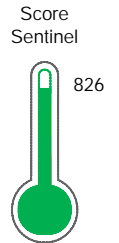
Reporte de Deudas

El reporte contiene solo los títulos seleccionados

- Información General
- Consulta Rápida
- Principales Acreedores
- Detalle Variación
- Posición Histórica
- Gráficos
- Rep. Vencidos
- Rep. SBS/Microf.
- SBS/Microf. Entidades
- Rectificaciones SBS
- Avalados/Avalistas
- Hechos de Importancia
- Documentos CCL
- Detalle de Vencidos
- Comercio Exterior
- Otros Créditos
- Otros Créd. Entidades
- Otros Rep. Negativos

RUC 20506421781 - CORPORACIÓN RICO S.A.C.

Fecha Proceso	Tipo Doc.	N. Doc.	Nota	Deuda Total *	Var.	Actual	Previo	12m
22/05/2023	RUC	20506421781	0.000	334.802.794,43				



Excelente Puntaje

* La persona consultada cuenta con los siguientes créditos e indicadores.

- Línea de Crédito
- Es Aval
- Está Avalado

Sentinel Sabio

Bancarizado: SI

Recomendación de Sentinel Sabio

Evaluación Crediticia



APROBAR
Producto Genérico

Detalle:

- Cumple con todas las reglas de evaluación

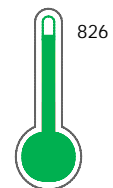
Cuota Estimada Mensual

S/ 14784222,



Score Sentinel

Nivel de Riesgo



Excelente Puntaje

Recomendación:

Estadísticamente, en este nivel de score, 6 de 100 empresas podrían caer en incumplimiento en los próximos 12 meses

Información General

Datos Principales

18/05/2023: Última actualización de información reportada por SUNAT

Razón Social:	CORPORACIÓN RICO S.A.C.		
Nombre Comercial:	-		
Tipo de Contribuyente:	SOCIEDAD ANONIMA CERRADA		
Estado de Contribuyente:	ACTIVO	Condición del Contribuyente:	HABIDO
Inicio de Actividades:	01/05/2003		
Tamaño contribuyente:	PRINCIPAL	Dependencia:	I.PRICO NACIONAL
Actividad Económica Principal	CRIA DE ANIMALES DOMESTICOS.		
Actividad Económica Secundaria 1	EXP. OTRAS MINAS Y CANTERAS NI	Actividad Económica Secundaria 2	-
Fecha Inscripción RRPP:	14/03/2003	Número de Partida Registral:	-
Folio:	-	Asiento:	-

Agente de retención

Direcciones Registradas

Dirección	Fuente
CARRETERA PANAMERICANA SUR MZA. B LTE. 12 ZONA INDUSTRIAL ASOC. AGRICOLA CONCORDIA VILLA EL SALVADOR - LIMA - LIMA (PANAMERICANA SUR KM 17.2)	SUNAT - DOMICILIO FISCAL
CALLE SAN ANTONIO NRO. 200 MIRAFLORES - AREQUIPA - AREQUIPA (1ER.P.,SC.4-TDA.NRO05 PLAZA LUNA PIZARRO)	SUNAT - L. COMERCIAL
CALLE ELIAS AGUIRRE NRO. 301C MIRAFLORES - AREQUIPA - AREQUIPA	SUNAT - L. COMERCIAL
CALLE EL PALOMAR NRO. S/N INT. 2 AREQUIPA - AREQUIPA - AREQUIPA (MCDO EL PALOMAR TERMINAL PESQUERO TDA.2)	SUNAT - L. COMERCIAL
AVENIDA ANDRES AVELINO CACERES INT. 7 MZA. F LTE. 5 ASOC.VISTA HERMOSA JOSE LUIS BUSTAMANTE Y RIVERO - AREQUIPA - AREQUIPA (TDA.7)	SUNAT - L. COMERCIAL
AVENIDA ANDRES AVELINO CACERES MZA. E LTE. 4 ASOC.VISTA HERMOSA JOSE LUIS BUSTAMANTE Y RIVERO - AREQUIPA - AREQUIPA	SUNAT - L. COMERCIAL
CALLE PERU NRO. 100 DTO. 102 AREQUIPA - AREQUIPA - AREQUIPA	SUNAT - L. COMERCIAL
CALLE SAN CAMILO NRO. 100 AREQUIPA - AREQUIPA - AREQUIPA	SUNAT - L. COMERCIAL
AVENIDA VICTOR ANDRES BELAUNDE NRO. 301 URBANIZACION PRIMAVERA YANAHUARA - AREQUIPA - AREQUIPA	SUNAT - L. COMERCIAL
AVENIDA ESTADOS UNIDOS NRO. 305 COOPERATIVA 02 DE MAYO DE SATELITE JOSE LUIS BUSTAMANTE Y RIVERO - AREQUIPA - AREQUIPA	SUNAT - L. COMERCIAL
AVENIDA CAYMA NRO. 3 CAYMA - AREQUIPA - AREQUIPA (C.C CAYMA)	SUNAT - L. COMERCIAL
AVENIDA LOS INCAS NRO. S/N URBANIZACION SEMI RURAL PACHACUTEC CERRO COLORADO - AREQUIPA - AREQUIPA (ZONA B)	SUNAT - L. COMERCIAL
JIRON LIMA NRO. 427 URBANIZACION CASCO URBANO ABANCAY - ABANCAY - APURIMAC (1ER PISO)	SUNAT - L. COMERCIAL
JIRON NICARAGUA NRO. 202 CERCADO ABANCAY - ABANCAY - APURIMAC	SUNAT - L. COMERCIAL
AVENIDA V EVITAMIENTO EL CURAL LT NRO. 678 CERRO COLORADO - AREQUIPA - AREQUIPA (EL CURAL LATERAL 678 LT)	SUNAT - DEPOSITO
AVENIDA VIA EVITAMIENTO NRO. 123 CERRO COLORADO - AREQUIPA - AREQUIPA (ALMACEN PRODUCTOS PROCESADOS)	SUNAT - S.PRODUCTIVA
CARRETERA PANAMERICANA KM. 957 LA JOYA - AREQUIPA - AREQUIPA (GRANJA LA RINCONADA - LA JOYA)	SUNAT - S.PRODUCTIVA
CARRETERA PANAMERICANA KM. 11 MOLLENDO - ISLAY - AREQUIPA (GRANJA SOMBRERO)	SUNAT - S.PRODUCTIVA
CALLE ALTA INCLAN SDA E MZA. T LTE. 2 MOLLENDO - ISLAY - AREQUIPA	SUNAT - L. COMERCIAL
MZA. F LTE. 3 ZONA INDUSTRIAL PARQUE INDUSTRIAL WACHAQ - CUSCO - CUSCO	SUNAT - DEPOSITO

CALLE HUASCAR NRO. 201 WACHAQ - CUSCO - CUSCO	SUNAT - L. COMERCIAL
AVENIDA DE LA CULTURA NRO. 742 WACHAQ - CUSCO - CUSCO	SUNAT - L. COMERCIAL
AVENIDA MARISCAL CASTILA NRO. S/N URUBAMBA - URUBAMBA - CUSCO	SUNAT - L. COMERCIAL
PASAJE LOS SAUCES MZA. LL. LTE. 01 URBANIZACION LA FLORIDA CUSCO - CUSCO - CUSCO	SUNAT - L. COMERCIAL
CALLE BARRIO MEYLAN NRO. 22B ILO - ILO - MOQUEGUA (.)	SUNAT - L. COMERCIAL
JIRON MOLLENDO NRO. 329 ILO - ILO - MOQUEGUA	SUNAT - L. COMERCIAL
AVENIDA BALTA NRO. 224 MOQUEGUA - MARISCAL NIETO - MOQUEGUA	SUNAT - L. COMERCIAL
PRO. AMAZONAS NRO. 156 MOQUEGUA - MARISCAL NIETO - MOQUEGUA	SUNAT - L. COMERCIAL
JIRON MOQUEGUA NRO. 101 PUNO - PUNO - PUNO	SUNAT - L. COMERCIAL
AVENIDA TITICACA NRO. 571 PORTEÑO PUNO - PUNO - PUNO	SUNAT - DEPOSITO
JIRON QUILCA NRO. 217 CAMANA - CAMANA - AREQUIPA (MZA. L LOTE 01)	SUNAT - L. COMERCIAL
CALLE CARLOS SHUTTON NRO. 8-A MAJES - CAYLLOMA - AREQUIPA (MZ-T, C. BASICO DE SERVICIOS EL PEDREGAL)	SUNAT - L. COMERCIAL
CARRETERA PANAMERICANA KM. 14 MEJIA - ISLAY - AREQUIPA (GRANJA SAN PEDRO)	SUNAT - S.PRODUCTIVA
CALLE ISLAY NRO. 537 MOLLENDO - ISLAY - AREQUIPA	SUNAT - L. COMERCIAL
LTE. 840A OTR. LATERAL 6 ALTO CURAL SECC CERRO COLORADO - AREQUIPA - AREQUIPA (CAMAL DE CERDOS)	SUNAT - S.PRODUCTIVA
IRRIGACION YURAMAYO LTE. P134 VITOR - AREQUIPA - AREQUIPA	SUNAT - S.PRODUCTIVA
SAN JOSE LA JOYA NRO. S-N LA JOYA - AREQUIPA - AREQUIPA (GRANJAS SAN JOSE)	SUNAT - S.PRODUCTIVA
SANTA RITA DE SIGUAS LLUT LTE. LAT8 SANTA RITA DE SIGUAS - AREQUIPA - AREQUIPA (GRANJAS SANTA RITA)	SUNAT - S.PRODUCTIVA
CARRETERA MOLLENDO MEJIA KM. S-N MOLLENDO - ISLAY - AREQUIPA (GRANJAS MEJIA)	SUNAT - S.PRODUCTIVA
SAN LUIS LA CANO NRO. S-N LA JOYA - AREQUIPA - AREQUIPA (GRANJAS LA CANO)	SUNAT - S.PRODUCTIVA
CARRETERA PANAMERICANA SUR MZA. B KM. 17.2 LTE. 21 LA CONCORDIA VILLA EL SALVADOR - LIMA - LIMA	SUNAT - DEPOSITO
AVENIDA LAYKAKOTA NRO. 102 PUNO - PUNO - PUNO	SUNAT - L. COMERCIAL
JIRON MOQUEGUA NRO. 890 JULIACA - SAN ROMAN - PUNO	SUNAT - L. COMERCIAL
MZA. B LTE. 4-A ZONA INDUSTRIAL INDUSTRIAL JULIACA - SAN ROMAN - PUNO (URB. TAPARACHI)	SUNAT - DEPOSITO
JIRON TARAPACA NRO. 155 JULIACA - SAN ROMAN - PUNO	SUNAT - L. COMERCIAL
CARRETERA PANAMERICANA SUR KM 446.6 NRO. S/N NAZCA - NAZCA - ICA	SUNAT - DEPOSITO
PANAMERICANA SAN JUAN II KM. 957 LA JOYA - AREQUIPA - AREQUIPA (GRANJAS SAN JUAN LA JOYA)	SUNAT - S.PRODUCTIVA
LA YARADA SUR NRO. S/N TACNA - TACNA - TACNA (GRANJA YARADA SUR NUMERO 5)	SUNAT - S.PRODUCTIVA
LA YARADA LA CURVA NRO. S/N TACNA - TACNA - TACNA (GRANJA YARADA LA CURVA)	SUNAT - S.PRODUCTIVA
C.P. LA YARADA NUMERO 20 NRO. S/N TACNA - TACNA - TACNA (GRANJA YARADA NUMERO 3)	SUNAT - S.PRODUCTIVA
JIRON CHIGUAY NRO. S/N CAMANA - CAMANA - AREQUIPA	SUNAT - DEPOSITO
CALLE CECOAVI NRO. S/N ASENTAMIENTO HUMANO C.P. AB. LEGUIA AS TACNA - TACNA - TACNA (TACNA MAYORES)	SUNAT - DEPOSITO
CALLE CCASCAPARO NRO. 166B CUSCO - CUSCO - CUSCO	SUNAT - L. COMERCIAL
JIRON SANDIA NRO. 586 JULIACA - SAN ROMAN - PUNO (SANTA BÁRBARA)	SUNAT - L. COMERCIAL
AVENIDA LOS INCAS NRO. 1100 AREQUIPA - AREQUIPA - AREQUIPA (NROS.1100-1106, PARQUE INDUSTRIAL)	SUNAT - L. COMERCIAL
CALLE ELIAS AGUIRRE NRO. 413 URBANIZACION SAN LORENZO MARIANO MELGAR - AREQUIPA - AREQUIPA (ESQ.C.CRNEL.BELIZARIO FL.NRO101-MZ F L 9)	SUNAT - L. COMERCIAL

AVENIDA IRRIGACION EL CURAL MZA. . LTE. 317 UCHUMAYO - AREQUIPA - AREQUIPA	SUNAT - DEPOSITO
JIRON LIMA NRO. 704 ABANCAY - ABANCAY - APURIMAC	SUNAT - L. COMERCIAL
CALLE SAN MARTIN NRO. 824 TACNA - TACNA - TACNA	SUNAT - L. COMERCIAL
AVENIDA MANUEL CALLO ZEVALLOS NRO. 151 SICUANI - CANCHIS - CUSCO (MZ-E,LT-30 BARR.OBRERO VILCANOTA SICUANI)	SUNAT - L. COMERCIAL
MZA. B LTE. 1 URBANIZACION LOS BALCONES DE AREQUIPA JOSE LUIS BUSTAMANTE Y RIVERO - AREQUIPA - AREQUIPA	SUNAT - L. COMERCIAL
SECTOR CHINGO GRANDE NRO. -- VALLE HUATANAY OROPESA - QUISPICANCHI - CUSCO (PARCELA 60 FRACCION 1)	SUNAT - L. COMERCIAL
CENTRO COMERCIAL CAYMA NRO. 1 CAYMA - AREQUIPA - AREQUIPA (TIENDA 1)	SUNAT - L. COMERCIAL
JIRON ARBULU 101- 109 -224 - NRO. 226 LTE. 01 PUNO - PUNO - PUNO	SUNAT - L. COMERCIAL
NRO. SN FUNDO PAMPAS NUEVAS PUNTA DE BOMBON - ISLAY - AREQUIPA (CRUZ DE CARDONES)	SUNAT - S.PRODUCTIVA
CALLE GENERAL BUENDIA NRO. 605 CUSCO - CUSCO - CUSCO (ESQUINA CALLE CCASCAPARO CON G.BUENDIA)	SUNAT - DEPOSITO
AVENIDA CIRCUNVALACION MZA. C LTE. 7 URBANIZACION VICTOR ANDRES BELAUDE YANAHUARA - AREQUIPA - AREQUIPA	SUNAT - L. COMERCIAL
CALLE MORALES DE RIVERA NRO. 200 URBANIZACION UMACOLLO AREQUIPA - AREQUIPA - AREQUIPA	SUNAT - L. COMERCIAL
NRO. S/N OASIS II SANTA RITA DE SIGUAS - AREQUIPA - AREQUIPA (SUB LOTE B)	SUNAT - L. COMERCIAL
AVENIDA ANDRES AVELINO CACERES MZA. F LTE. 03 URBANIZACION VILLA HERMOZA JOSE LUIS BUSTAMANTE Y RIVERO - AREQUIPA - AREQUIPA (SECCION-2 , TDA-2)	SUNAT - L. COMERCIAL
AVENIDA ANDRES AVELINO CACERES MZA. F LTE. 3 URBANIZACION VILLA HERMOSA JOSE LUIS BUSTAMANTE Y RIVERO - AREQUIPA - AREQUIPA (SECCION 2 , TIENDA 2 , SECTOR B)	SUNAT - L. COMERCIAL
AVENIDA CIRCUNVALACION NRO. 118 SEMI RURAL PACHACUTEC CERRO COLORADO - AREQUIPA - AREQUIPA (MZA. 9 LOTE 4)	SUNAT - DEPOSITO
CALLE CCASCAPARO CHICO NRO. 178 CUSCO - CUSCO - CUSCO	SUNAT - L. COMERCIAL
AVENIDA VENEZUELA NRO. S/N INT. 27 AREQUIPA - AREQUIPA - AREQUIPA (CENTRO COMERCIAL LA NEGRITA)	SUNAT - L. COMERCIAL
MZA. 4 LTE. 1-A ASENTAMIENTO HUMANO PROG MUN VIV IV NUEVO ILO ILO - ILO - MOQUEGUA	SUNAT - L. COMERCIAL
CALLE AREQUIPA NRO. 1296 PUNO - PUNO - PUNO	SUNAT - L. COMERCIAL
CALLE 14 DE SETIEMBRE NRO. S/N SEC. ROSALES TAMBURCO - ABANCAY - APURIMAC (SECTOR ROSALES)	SUNAT - L. COMERCIAL
AVENIDA TITICACA NRO. 579 PUNO - PUNO - PUNO (AV. COSTANERA)	SUNAT - DEPOSITO
MZA. B1 LTE. 04 ASENTAMIENTO HUMANO PRIMERO DE MAYO URUBAMBA - URUBAMBA - CUSCO	SUNAT - L. COMERCIAL
AVENIDA PERU NRO. 349 ANDAHUAYLAS - ANDAHUAYLAS - APURIMAC	SUNAT - L. COMERCIAL
CALLE YARAVI 312 MZA. Q LTE. 7 PUEBLO TRADIC. ZAMACOLA CERRO COLORADO - AREQUIPA - AREQUIPA	SUNAT - L. COMERCIAL
CALLE BOLIVAR 120 MZA. Y LTE. 30 PUEBLO TRADIC. DE TIABAYA TIABAYA - AREQUIPA - AREQUIPA	SUNAT - L. COMERCIAL
AVENIDA PROGRESO NRO. 603 MIRAFLORES - AREQUIPA - AREQUIPA (MZA-B4,L-1 PUEBLO TRADICIONAL MIRAFLORES)	SUNAT - L. COMERCIAL
MZA. D LTE. 9 APV. LOS RETAMALES SAN JERONIMO - CUSCO - CUSCO (USCUPAMPA)	SUNAT - L. COMERCIAL
FRACCION A MZA. E LTE. 1-2 URBANIZACION SANTA ANA SANTA ANA - LA CONVENCION - CUSCO (CIUDAD DE QUILLABAMBA)	SUNAT - L. COMERCIAL
BLOCK BLOCK C KM. 8 CERRO COLORADO - AREQUIPA - AREQUIPA (SECCION 17 CARRETERA AREQUIPA YURA)	SUNAT - L. COMERCIAL
INT. 1 MZA. F LTE. 4 URBANIZACION VISTA HERMOZA JOSE LUIS BUSTAMANTE Y RIVERO - AREQUIPA - AREQUIPA (SECTOR B - TDA 01)	SUNAT - L. COMERCIAL
JIRON CUZCO MZA. H LTE. 7 ESPINAR - ESPINAR - CUSCO	SUNAT - L. COMERCIAL
AVENIDA EJERCITO NRO. 234 CUSCO - CUSCO - CUSCO	SUNAT - L. COMERCIAL
MZA. 3 LTE. 3 PUEBLO JOVEN HUNTER JACOBO HUNTER - AREQUIPA - AREQUIPA (ZONA A AV LAS AMERICAS NRO 104)	SUNAT - L. COMERCIAL
MZA. J LTE. 22 URBANIZACION SANTA CATALINA JOSE LUIS BUSTAMANTE Y RIVERO - AREQUIPA - AREQUIPA	SUNAT - L. COMERCIAL
CALLE COMERCIO MZA. Y3 LTE. 6 C.P. MOLLENDO MOLLENDO - ISLAY - AREQUIPA	SUNAT - L. COMERCIAL



ZONA A MZA. B LTE. 1 C.P. MEJIA MEJIA - ISLAY - AREQUIPA	SUNAT - L. COMERCIAL
NRO. S/N INT. 02 MERCADO DE PRODUCTORES AREQUIPA - AREQUIPA - AREQUIPA	SUNAT - L. COMERCIAL
NRO. S/N INT. 01 MERCADO PALOMAR AREQUIPA - AREQUIPA - AREQUIPA	SUNAT - L. COMERCIAL
JIRON MOQUEGUA NRO. 540 AYAVIRI - MELGAR - PUNO	SUNAT - L. COMERCIAL
AVENIDA LA CULTURA NRO. 2120 URBANIZACION SANTA ROSA WANCHAQ - CUSCO - CUSCO	SUNAT - L. COMERCIAL
CALLE DEAN VALDIVIA MZA. F3 LTE. 17 COCACHACRA - ISLAY - AREQUIPA	SUNAT - L. COMERCIAL
AVENIDA ANDRES AVELINO CACERES MZA. F LTE. 3 URBANIZACION VILLA HERMOZA JOSE LUIS BUSTAMANTE Y RIVERO - AREQUIPA - AREQUIPA (SECCION 1-TIENDA 1- SECTOR B)	SUNAT - L. COMERCIAL
AVENIDA LOS CHANKAS NRO. 382 LTE. 01 ANDAHUAYLAS - ANDAHUAYLAS - APURIMAC	SUNAT - L. COMERCIAL
MZA. J LTE. 12 ZONA INDUSTRIAL SALCEDO PUNO - PUNO - PUNO	SUNAT - L. COMERCIAL
AVENIDA NORMAL NRO. 229 JULIACA - SAN ROMAN - PUNO (AV. NORMAL NRO. 229 Y 233)	SUNAT - L. COMERCIAL
CALLE AREQUIPA 412 MZA. LL3 LTE. 6 C.P. MOLLENDO MOLLENDO - ISLAY - AREQUIPA	SUNAT - L. COMERCIAL
JIRON SANDIA NRO. 462 JULIACA - SAN ROMAN - PUNO	SUNAT - L. COMERCIAL
BLOCK A URINSAYA MZA. Q LTE. 06 C.P. CHIVAY CHIVAY - CAYLLOMA - AREQUIPA (AV. SALAVERRY NRO. 131)	SUNAT - L. COMERCIAL
JIRON SAN ROMAN NRO. 235 JULIACA - SAN ROMAN - PUNO (SUB LOTE 5)	SUNAT - L. COMERCIAL
JIRON MARIANO ZEBALLOS NRO. 206 ILAVE - EL COLLAO - PUNO (-208 DEL BARRIO ALASAYA)	SUNAT - L. COMERCIAL
MZA. B LTE. 01 C.P. MEJIA MEJIA - ISLAY - AREQUIPA (ZONA A)	SUNAT - L. COMERCIAL
PRO. AMAZONAS NRO. 156 MOQUEGUA - MARISCAL NIETO - MOQUEGUA	SUNAT - L. COMERCIAL
AVENIDA EL MAESTRO 1307 - NRO. 1311 BAR. PEDRO VILCAPAZA JULIACA - SAN ROMAN - PUNO	SUNAT - L. COMERCIAL
MZA. Z1 LTE. 5 C.P. APLAO APLAO - CASTILLA - AREQUIPA	SUNAT - L. COMERCIAL
MZA. M LTE. 1 PUEBLO JOVEN SIMON HERRERA WANCHAQ - CUSCO - CUSCO	SUNAT - L. COMERCIAL
FRACCION MZA. P LTE. 01 URBANIZACION ROSASPATA CUSCO - CUSCO - CUSCO	SUNAT - L. COMERCIAL
AVENIDA JORGE CHAVEZ NRO. 409 URBANIZACION IV CENTENARIO AREQUIPA - AREQUIPA - AREQUIPA	SUNAT - L. COMERCIAL
GRANJA EL ALTO LEVANTE NRO. 01 PUNTA DE BOMBON - ISLAY - AREQUIPA	SUNAT - S.PRODUCTIVA
CARRETERA PANAMERICANA SUR MZA. B LTE. 12 VILLA EL SALVADOR - LIMA - LIMA	SUNAT - L. COMERCIAL
AVENIDA JHON F KENNEDY NRO. 1201 PAUCARPATA - AREQUIPA - AREQUIPA	SUNAT - L. COMERCIAL
AVENIDA SIMON BOLIVAR NRO. 958 PUNO - PUNO - PUNO	SUNAT - L. COMERCIAL
AVENIDA JOSE LUIS ORBEGOSO MZA. H LTE. 12 SANTIAGO - CUSCO - CUSCO (VILLA UNION HUANCARO)	SUNAT - L. COMERCIAL
AVENIDA CUSCO NRO. 1016 SAN SEBASTIAN - CUSCO - CUSCO	SUNAT - L. COMERCIAL
AVENIDA JESUS NRO. 2507 PAUCARPATA - AREQUIPA - AREQUIPA	SUNAT - L. COMERCIAL
CARRETERA PANAMERICANA SUR KM. 29 LURIN - LIMA - LIMA	SUNAT - DEPOSITO
NRO. 858 URBANIZACION ANDROMEDA CHORRILLOS - LIMA - LIMA	SUNAT - DEPOSITO
AVENIDA MARCHAND NRO. 501 MALA - CAÑETE - LIMA	SUNAT - DEPOSITO
AVENIDA AUTOP PANAMERICANA SUR MZA. G KM. 18.5 LTE. 01 ZONA INDUSTRIAL LA CONCORDIA SAN JUAN DE MIRAFLORES - LIMA - LIMA	SUNAT - DEPOSITO
AVENIDA AUTOP PANAMERICANA SUR MZA. G KM. 18.5 LTE. 01-A CHORRILLOS - LIMA - LIMA	SUNAT - DEPOSITO
AVENIDA ARGENTINA NRO. 2833 ZONA INDUSTRIAL CALLAO - CALLAO - CALLAO	SUNAT - DEPOSITO
CALLE EL PALOMAR NRO. 109 AREQUIPA - AREQUIPA - AREQUIPA	SUNAT - DEPOSITO



CALLE JACINTO IBAÑEZ NRO. 315 URBANIZACION PARQUE INDUSTRIAL AREQUIPA - AREQUIPA - AREQUIPA (INTERIOR C-104A)	SUNAT - DEPOSITO
AVENIDA VIA DE EVITAMIENTO NRO. S/N URBANIZACION SANTA ANITA CERRO COLORADO - AREQUIPA - AREQUIPA	SUNAT - DEPOSITO
CARRETERA CAR. AREQUIPA MATARANI KM. 53.2 ISLAY - ISLAY - AREQUIPA	SUNAT - DEPOSITO

Representantes Legales

Nro Documento	Nombre de Representante	Act	Pre	12m	Fecha desde que ocupa Cargo	Cargo
06460673	LOPEZ ZAPATA JAVIER MARTIN	●	●	●	01/09/2016	GERENTE GENERAL
09387781	CABALLERO VERNAL LUIS ALBERTO	●	●	●	01/09/2016	APODERADO
29326002	CACERES MARTINEZ EDUARDO ALBERTO	●	●	●	14/06/2008	APODERADO

Empresas Relacionadas a:

LOPEZ ZAPATA JAVIER MARTIN

Ruc	Razón Social	Semáforos			Fecha desde que ocupa Cargo	Cargo	Estado
		Act	Pre	12m			
20121685435	RICO POLLO SAC	●	●	●	03/04/2013	GERENTE GENERAL	SUSPENSION TEMPORAL
20546793517	WESTPHALIA ALIMENTOS SOCIEDAD ANONIMA CERRADA - WESTPHALIA	●	●	●	11/03/2020	GERENTE GENERAL	ACTIVO

CACERES MARTINEZ EDUARDO ALBERTO

Ruc	Razón Social	Semáforos			Fecha desde que ocupa Cargo	Cargo	Estado
		Act	Pre	12m			
20498336877	GESTIONES ESTRATEGICAS SAC	●	●	●	23/01/2004	GERENTE GENERAL	BAJA DE OFICIO

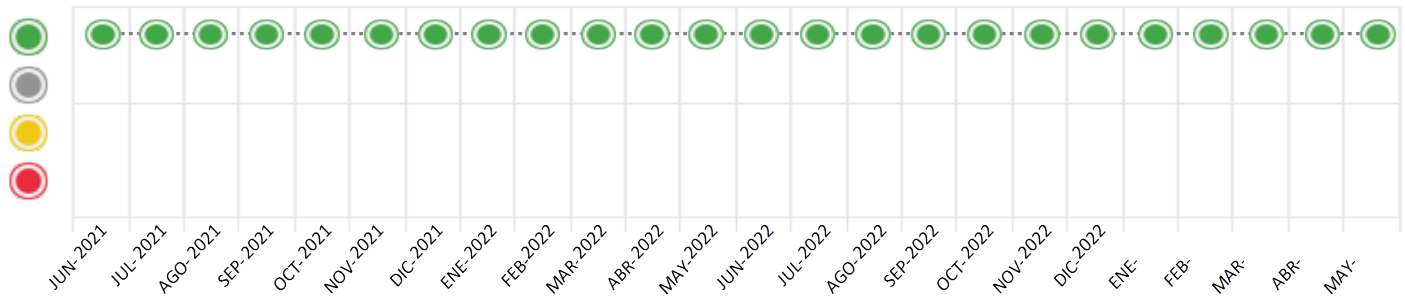
Consulta Rápida





Documento de identidad consultado

Fecha Proceso	Tipo Doc.	N. Doc.	Nombre o Raz. Social	Nota	Deuda Total *	Var.	Actual	Previo	12m
22/05/2023	RUC	20506421781	CORPORACIÓN RICO S.A.C.	0.000	334.802.794,43	📊	●	●	●

Montos expresados en unidades de soles*






Semáforos de los últimos 24 meses



Semáforo	Descripción
	No registra información de deudas
	Mínimo Riesgo: Sin deudas vencidas
	Mediano Riesgo: Deudas con poco atraso*
	Alto Riesgo: Deudas con atraso significativo*

*Semáforo deuda menor: Deuda vencida menor S/ 100 personas naturales o menor S/ 500 personas jurídicas

Verde: $0 < \text{Sem.} < 0.001$
 Amarillo: $0.001 < \text{Sem.} < 2$
 Rojo: $2 < \text{Sem.} < 6$

Variación	Descripción
	Variación Negativa: La nueva información reportada ha incrementado tu riesgo crediticio
	Variación Positiva: La nueva información ha mejorado tu posición de riesgo
	Variación Porcentual Positiva: El monto total reportado por la SBS/Microfinanzas o número de instituciones financieras ha aumentado
	Variación Porcentual Negativa: El monto total reportado por la SBS/Microfinanzas o número de instituciones financieras ha disminuido
	Aproximadamente igual o igual

Detalle de la deuda SBS/Microfinanzas

Entidad	Deuda Anterior			Deuda a MAY 2023				Rect. (1)	Disc.
	NOV 2022	FEB 2023	ABR 2023	Fecha Inf.	Calif. (2)	Monto *	Días Venc.		
	175.277.645,57	140.981.313,86	143.621.609,51	30/04/2023	NOR	0			
	85.202.576,50	35.250.938,08	90.727.149,63	30/04/2023	NOR	0			
	4.679.044,75	3.582.861,32	2.660.178,02	30/04/2023	NOR	0			
	0,00	44.000.000,00	81.276.546,37	30/04/2023	NOR	0			
TOTAL	265.159.266,82	223.815.113,26	318.285.483,53			334.802.794,43			

(1) Ver detalle en el cuadro de Rectificaciones SBS

(2) NOR: Normal, CPP: Con Problemas Potenciales, DEF: Deficiente, DUD: Dudoso, PER: Pérdida, SCAL: Sin Calificación

Detalle de la deuda de Otros Créditos

Entidad	Deuda Anterior			Deuda a MAY 2023				Disc.
	NOV 2022	FEB 2023	ABR 2023	Fecha Inf.	Calif. (2)	Monto	Días Venc.	
TOTAL								

(2) NOR: Normal, CPP: Con Problemas Potenciales, DEF: Deficiente, DUD: Dudoso, PER: Pérdida, SCAL: Sin Calificación

Detalle de vencidos

# Doc	Fuente - Acreedor	Monto *	Días Venc.

Utilización de Líneas de Crédito

Instituciones	**	Línea Aprobada	Línea No Utilizada	Línea Utilizada	% L. Ut.
SCOTIABANK	PRE		7.876.820,51		
SCOTIABANK	CCR		982.411,46		
BBVA	PRE		75.801.307,43		
TOTAL			84.660.539,40		0%

**(PRE): Préstamos, (CCR): Cartas de Crédito

Principales Acreedores

Montos expresados en unidades de soles*

Resumen de Deudas

Descripción de la Deuda	Monto *	Días
Deuda total SBS al 30/04/2023	334.802.794,43	
% Calificación normal	100,00	
Peor Calificación (2)	NOR	
Otros Créditos	0,00	****

Detalle de deuda SBS/Microfinanzas

Institución SBS	Calif. (2)	Saldo *	% Ven.	Días Venc.	Rect.(1)
BCP	NOR	150.705.629,00	0,00		
SCOTIABANK	NOR	102.910.729,57	0,00		
INTERBANK	NOR	44.158.214,23	0,00		
BBVA	NOR	37.028.221,63	0,00		
Deuda Total SBS/MicroFinanzas		334.802.794,43	0		

Detalle de Riesgos SBS/Microfinanzas

Concepto	Saldo *
Deuda Directa	327.834.324,77
Deuda Indirecta	6.968.469,66
Deuda Castigada	0,00
Deuda Total SBS/MicroFinanzas	334.802.794,43
Línea Tarj.Cred. No utilizada	0,00
Total Riesgo SBS/MicroFinanzas	334.802.794,43

Detalle de deuda Otros Créditos

Empresa	Calif. (2)	Saldo *	% Ven.	Días Venc.	Disc.
Deuda Total Otros Créditos		0,00	0		

Detalle de vencidos

# Doc	Fuente - Acreedor	Monto *	Días Venc.
-------	-------------------	---------	------------

Detalle Variación

Montos expresados en unidades de soles*

Resumen de la variación

Descripción de la deuda	24/04/2023	22/05/2023	Variación
Score	0.000	0.000	0.000
Nro. Entidades SBS/Microf.	4	4	0
Riesgo Total SBS/Microf. *	318.285.483,53	334.802.794,43	
Deuda Directa	312.953.683,53	327.834.324,77	14.880.641,24
Deuda Indirecta	5.331.800,00	6.968.469,66	1.636.669,66
Deuda Castigada	0,00	0,00	0,00

Variación del Riesgo Total SBS/Microf. *	Antes	22/05/2023	Variación
Último Mes	318.285.483,53	334.802.794,43	16.517.310,90
Último Trimestre	223.815.113,26	334.802.794,43	110.987.681,17
Último Semestre	265.159.266,82	334.802.794,43	69.643.527,61
Último Año	242.923.503,20	334.802.794,43	91.879.291,23

Calificación SBS/Microf.	24/04/2023	22/05/2023	Variación
% NOR (Normal)	100.00	100.00	0.00
% CPP (Con Problemas Potenciales)	0.00	0.00	0.00
% DEF (Deficiente)	0.00	0.00	0.00
% DUD (Dudoso)	0.00	0.00	0.00
% PER (Pérdida)	0.00	0.00	0.00

Deuda vencida *	24/04/2023	22/05/2023	Variación
Total deuda vencida	0,00	0,00	0,00
Deuda por Otros Créditos *	24/04/2023	22/05/2023	Variación



Total deuda otros créditos	0,00	0,00	0,00
----------------------------	------	------	------

Detalle de la variación

Fuente - Acreedor *	24/04/2023	22/05/2023	Variación
---------------------	------------	------------	-----------

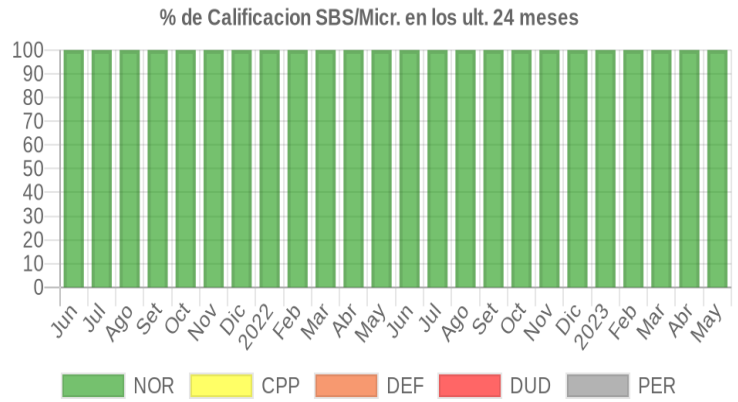
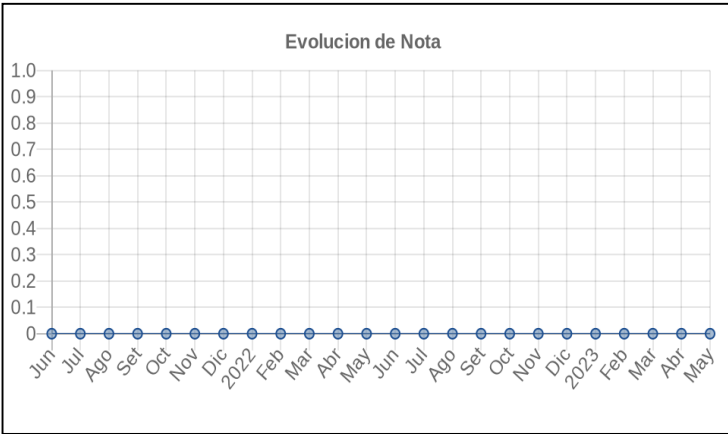
Posición Histórica

Montos expresados en unidades de soles*

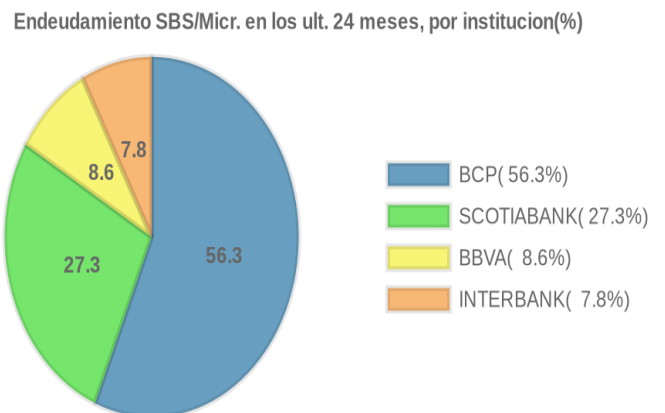
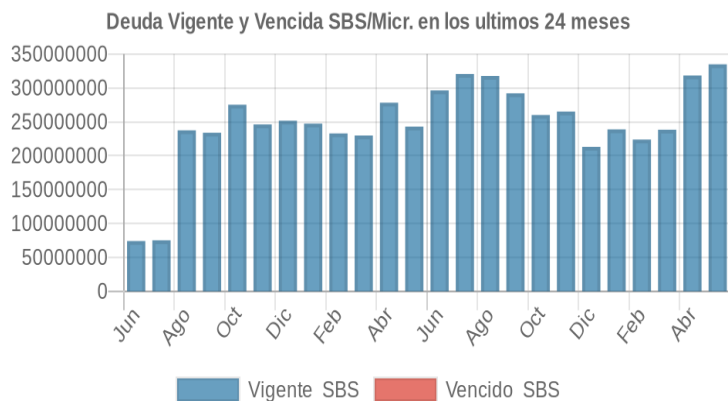
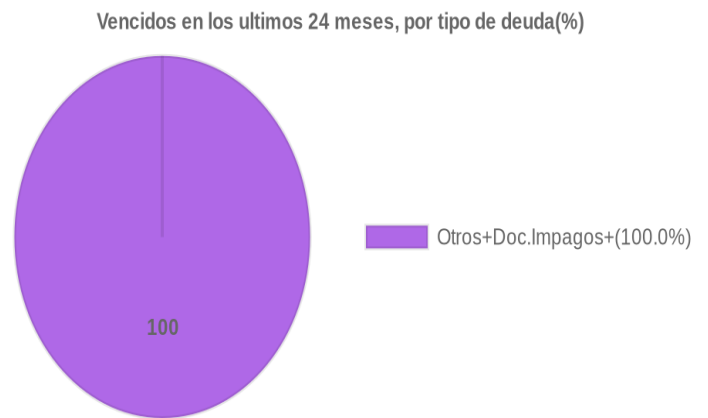
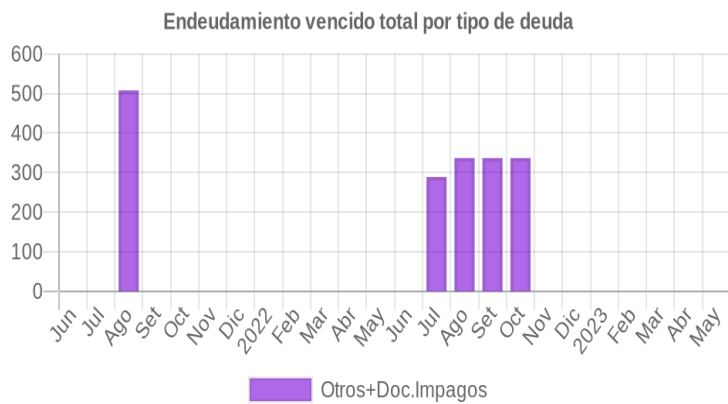
Fecha de Proceso	Sema. Actual	Sem. Riesgo	Var.	Superintendencia de Banca y Seguros (SBS/Microfinan.)				Otros Créditos	Otros Vencidos *				Ctas. Cerr./Anu.		Otros Repor. Negati.		
				# Enti.	Deuda Total *	% Cali. normal	Peor Califi. (2)		Deuda Vencida *	Protestos	Docs. Impagos	Deuda Tributaria	Deuda Laboral	Cta. Cte.		Tar. Créd.	
22/05/2023	●	0.000	⊗	4	334.802.794,43	100.00	NOR	0,00	0,00	0,00	0,00	0,00	0,00	0,00	0	0	0
24/04/2023	●	0.000	⊗	4	318.285.483,53	100.00	NOR	0,00	0,00	0,00	0,00	0,00	0,00	0,00	0	0	0
22/03/2023	●	0.000	⊗	4	238.352.284,24	100.00	NOR	0,00	0,00	0,00	0,00	0,00	0,00	0,00	0	0	0
21/02/2023	●	0.000	⊗	4	223.815.113,26	100.00	NOR	0,00	0,00	0,00	0,00	0,00	0,00	0,00	0	0	0
27/01/2023	●	0.000	⊗	4	238.813.092,34	100.00	NOR	0,00	0,00	0,00	0,00	0,00	0,00	0,00	0	0	0
23/01/2023	●	0.000	⊗	4	238.813.092,34	100.00	NOR	0,00	0,00	0,00	0,00	0,00	0,00	0,00	0	0	0
22/12/2022	●	0.000	⊗	4	213.046.659,27	100.00	NOR	0,00	0,00	0,00	0,00	0,00	0,00	0,00	0	0	0
30/11/2022	●	0.000	⊗	4	265.159.266,82	100.00	NOR	0,00	0,00	0,00	0,00	0,00	0,00	0,00	0	0	0
23/11/2022	●	0.000	⊗	4	265.159.266,82	100.00	NOR	0,00	0,00	0,00	337,00	0,00	0,00	0,00	0	0	0
11/11/2022	●	0.000	⊗	4	260.013.296,64	100.00	NOR	0,00	0,00	0,00	337,00	0,00	0,00	0,00	0	0	0
24/10/2022	●	0.000	⊗	4	260.013.296,64	100.00	NOR	0,00	0,00	0,00	337,00	0,00	0,00	0,00	0	0	0
13/10/2022	●	0.000	⊗	4	291.992.315,24	100.00	NOR	0,00	0,00	0,00	337,00	0,00	0,00	0,00	0	0	0
22/09/2022	●	0.000	⊗	4	291.992.315,24	100.00	NOR	0,00	0,00	0,00	337,00	0,00	0,00	0,00	0	0	0
14/09/2022	●	0.000	⊗	4	317.666.752,59	100.00	NOR	0,00	0,00	0,00	337,00	0,00	0,00	0,00	0	0	0
22/08/2022	●	0.000	⊗	4	317.666.752,59	100.00	NOR	0,00	0,00	0,00	337,00	0,00	0,00	0,00	0	0	0
11/08/2022	●	0.000	⊗	4	320.508.937,94	100.00	NOR	0,00	0,00	0,00	337,00	0,00	0,00	0,00	0	0	0
22/07/2022	●	0.000	⊗	4	320.508.937,94	100.00	NOR	0,00	0,00	0,00	289,00	0,00	0,00	0,00	0	0	0
12/07/2022	●	0.000	⊗	4	296.235.176,39	100.00	NOR	0,00	0,00	0,00	289,00	0,00	0,00	0,00	0	0	0
23/06/2022	●	0.000	⊗	4	296.235.176,39	100.00	NOR	0,00	0,00	0,00	0,00	0,00	0,00	0,00	0	0	0
23/05/2022	●	0.000	⊗	4	242.923.503,20	100.00	NOR	0,00	0,00	0,00	0,00	0,00	0,00	0,00	0	0	0
25/04/2022	●	0.000	⊗	4	278.188.449,03	100.00	NOR	0,00	0,00	0,00	0,00	0,00	0,00	0,00	0	0	0
22/03/2022	●	0.000	⊗	4	229.842.724,34	100.00	NOR	0,00	0,00	0,00	0,00	0,00	0,00	0,00	0	0	0
23/02/2022	●	0.000	⊗	4	232.904.008,08	100.00	NOR	0,00	0,00	0,00	0,00	0,00	0,00	0,00	0	0	0
24/01/2022	●	0.000	⊗	4	247.341.154,18	100.00	NOR	0,00	0,00	0,00	0,00	0,00	0,00	0,00	0	0	0
12/01/2022	●	0.000	⊗	4	251.584.345,35	100.00	NOR	0,00	0,00	0,00	0,00	0,00	0,00	0,00	0	0	0
21/12/2021	●	0.000	⊗	4	251.584.345,35	100.00	NOR	0,00	0,00	0,00	0,00	0,00	0,00	0,00	0	0	0
23/11/2021	●	0.000	⊗	4	246.090.587,36	100.00	NOR	0,00	0,00	0,00	0,00	0,00	0,00	0,00	0	0	0
22/10/2021	●	0.000	⊗	5	275.204.639,23	100.00	NOR	0,00	0,00	0,00	0,00	0,00	0,00	0,00	0	0	0
30/09/2021	●	0.000	⊗	5	233.908.144,42	100.00	NOR	0,00	0,00	0,00	0,00	0,00	0,00	0,00	0	0	0
23/09/2021	●	0.000	⊗	5	233.908.144,42	100.00	NOR	0,00	0,00	0,00	0,00	0,00	0,00	0,00	0	0	0
21/09/2021	●	0.000	⊗	5	237.418.565,78	100.00	NOR	0,00	0,00	0,00	0,00	0,00	0,00	0,00	0	0	0
23/08/2021	●	0.000	⊗	5	237.418.565,78	100.00	NOR	0,00	0,00	0,00	508,00	0,00	0,00	0,00	0	0	0
10/08/2021	●	0.000	⊗	5	75.234.338,22	100.00	NOR	0,00	0,00	0,00	508,00	0,00	0,00	0,00	0	0	0
24/07/2021	●	0.000	⊗	5	75.234.338,22	100.00	NOR	0,00	0,00	0,00	0,00	0,00	0,00	0,00	0	0	0
23/06/2021	●	0.000	⊗	5	74.095.787,86	100.00	NOR	0,00	0,00	0,00	0,00	0,00	0,00	0,00	0	0	0
08/06/2021	●	0.000	⊗	5	35.917.600,67	100.00	NOR	0,00	0,00	0,00	0,00	0,00	0,00	0,00	0	0	0

Gráficos

Montos expresados en unidades de soles*



NOR: Normal, CPP: Con Problemas Potenciales, DEF: Deficiente, DUD: Dudoso, PER: Pérdida, SCAL: Sin Calificación



Reporte de Vencidos

Montos expresados en unidades de soles*

Fuente - Acreedor	FEB 2023			MAR 2023			ABR 2023			MAY 2023		
	# Docs.	Monto *	Dias V.	# Docs.	Monto *	Dias V.	# Docs.	Monto *	Dias V.	# Docs.	Monto *	Dias V.
Documentos Impagos												
SERVICIO DE ADMINISTRACION TRIBUTARIA - DEUDA		0,00			0,00			0,00			0,00	
Total	0			0			0			0		

Montos expresados en unidades de soles*

Fuente - Acreedor	OCT 2022			NOV 2022			DIC 2022			ENE 2023		
	# Docs.	Monto *	Dias V.	# Docs.	Monto *	Dias V.	# Docs.	Monto *	Dias V.	# Docs.	Monto *	Dias V.
Documentos Impagos												
SERVICIO DE ADMINISTRACION TRIBUTARIA - DEUDA	1	337,00	354		0,00	0		0,00			0,00	
Total	1	337,00	354	0			0			0		

Montos expresados en unidades de soles*

Fuente - Acreedor	JUN 2022			JUL 2022			AGO 2022			SET 2022		
	# Docs.	Monto *	Dias V.	# Docs.	Monto *	Dias V.	# Docs.	Monto *	Dias V.	# Docs.	Monto *	Dias V.
Documentos Impagos												
SERVICIO DE ADMINISTRACION TRIBUTARIA - DEUDA		0,00		1	289,00	262	1	337,00	29	1	337,00	32
Total	0			1	289,00	262	1	337,00	29	1	337,00	32

Reporte SBS/Microfinanzas

Montos expresados en unidades de soles*

Última fecha reportada por la SBS : 30/04/2023

ÚLTIMOS 6 MESES		DIC 2022 (SBS: NOV 2022)	ENE 2023 (SBS: DIC 2022)	FEB 2023 (SBS: ENE 2023)	MAR 2023 (SBS: FEB 2023)	ABR 2023 (SBS: MAR 2023)	MAY 2023 (SBS: ABR 2023)
% Porcentaje de Calificación	NOR (Normal)	100.00	100.00	100.00	100.00	100.00	100.00
	CPP (Con Problemas Pote.)	0.00	0.00	0.00	0.00	0.00	0.00
	DEF (Deficiente)	0.00	0.00	0.00	0.00	0.00	0.00
	DUD (Dudoso)	0.00	0.00	0.00	0.00	0.00	0.00
	PER (Pérdida)	0.00	0.00	0.00	0.00	0.00	0.00

Institución	DIC 2022 (SBS: NOV 2022)		ENE 2023 (SBS: DIC 2022)		FEB 2023 (SBS: ENE 2023)		MAR 2023 (SBS: FEB 2023)		ABR 2023 (SBS: MAR 2023)		MAY 2023 (SBS: ABR 2023)	
	Monto *	Dias V.	Monto *	Dias V.	Monto *	Dias V.	Monto *	Dias V.	Monto *	Dias V.	Monto *	Dias V.
BCP	147.824.827,77		139.968.080,57		140.981.313,86		136.942.020,39		143.621.609,51		150.705.629,00	
SCOTIABANK	61.064.713,72		50.795.647,48		35.250.938,08		34.161.019,23	5	90.727.149,63		102.910.729,57	
INTERBANK	4.157.117,78		4.049.364,29		3.582.861,32		3.140.224,02		2.660.178,02		44.158.214,23	
BBVA	0,00		44.000.000,00		44.000.000,00		64.109.020,60		81.276.546,37		37.028.221,63	
BIF												
TOTAL	213.046.659,27		238.813.092,34		223.815.113,26		238.352.284,24	5	318.285.483,53		334.802.794,43	

Última fecha reportada por la SBS : 30/04/2023

Operación	DIC 2022 (SBS: NOV 2022)		ENE 2023 (SBS: DIC 2022)		FEB 2023 (SBS: ENE 2023)		MAR 2023 (SBS: FEB 2023)		ABR 2023 (SBS: MAR 2023)		MAY 2023 (SBS: ABR 2023)	
	Monto *	Dias V.	Monto *	Dias V.	Monto *	Dias V.	Monto *	Dias V.	Monto *	Dias V.	Monto *	Dias V.
RESUMEN												
- Total Deuda	213.046.659,27		238.813.092,34		223.815.113,26		238.352.284,24	5	318.285.483,53		334.802.794,43	
- Línea No Utilizada	166.758.102,17		137.396.961,34		114.135.677,01		123.934.822,17		93.688.105,70		115.283.847,41	
- Garantías	174.974.572,00		174.099.566,00		187.707.423,00		186.308.314,00		184.499.016,00		202.821.414,00	
- Otros							20.485.346,04		20.248.521,23		19.995.549,28	
CREDITOS DIRECTOS												
- CRÉDITOS VIGENTES	205.359.284,08		231.668.770,57		218.362.913,26		232.958.884,24	5	312.953.683,53		327.834.324,77	
-- Corp: Cred.Rev.LíneaTarj.Crédito	16.900,54		7.365,81		15.819,63		15.436,44		34.797,60		23.162,19	
-- Corp: SobregirosCC							0,15	5				
-- Corp: Préstamos	158.569.424,66		185.907.903,52		178.452.757,07		194.604.388,59		245.894.181,78		230.602.717,04	



--- Revolventes			44.000.000,00	44.000.000,00	44.000.000,00	61.400.000,00	17.400.000,00
--- NoRevolventes	158.569.424,66		141.907.903,52	134.452.757,07	150.604.388,59	184.494.181,78	213.202.717,04
-- Corp: Factoring	10.398.102,52		10.085.547,23	4.739.012,22	4.366.656,37	17.369.673,20	6.781.407,55
-- Corp: ArrendamientoFinanc	36.374.856,36		35.667.954,01	35.155.324,34	33.972.402,69	31.855.030,95	31.227.037,99
-- CRÉDITOS COMERCIO EXTERIOR						17.800.000,00	59.200.000,00
CREDITOS INDIRECTOS							
- CartasFianzaOtorgadas	7.237.101,12		7.144.321,77	5.452.200,00	5.393.400,00	5.331.800,00	5.266.000,00
- CartasCrédito	450.274,07						1.702.469,66
LINEA NO UTIL. Y CRED. NO DESEMB.							
- LinCredPréstamos	85.586.544,76		40.127.688,52		8.154.159,29	41.089.745,34	83.678.127,94
- LinCredCartasCrédito	1.018.640,36		1.008.591,47	1.017.582,58	1.006.475,91	994.840,35	982.411,46
- CredNoDesembolsados						3.734.163,17	3.408.326,27
- LinCredEsqMultilinea	80.152.917,05		96.260.681,35	113.118.094,43	114.774.186,97	47.869.356,84	27.214.981,74
GARANTIAS							
- GARANTIAS RECIBIDAS	174.974.574,74		174.099.569,71	187.707.425,70	186.308.316,44	184.499.018,48	202.821.416,79
-- 1eraHipotecasInmuebles	1.851.619,29		1.851.619,29	1.851.619,29			
-- 1eraGBienesFácilRealización	30.897.628,14		31.024.779,81	31.578.740,16	30.714.687,49	30.003.059,88	29.456.584,68
-- 1eraGEquipoTransporte	102.779,70		102.779,70	102.779,70	102.779,70	102.779,70	102.779,70
-- OtrasGarantias	3.751.491,61		3.617.868,26	3.149.885,67	2.707.248,37	2.595.178,02	3.016.851,53
-- OtrasGtiasNoPref	1.329.200,88		1.329.200,88	1.329.200,88	1.329.200,88	1.329.200,88	1.329.200,88
-- GtiasNoPref(AvalyFianza)	137.041.855,12		136.173.321,77	149.695.200,00	151.454.400,00	150.468.800,00	168.916.000,00
OTROS							
- InstrumentosFinancDerivados					20.485.346,04	20.248.521,23	19.995.549,28

Montos expresados en unidades de soles*

Última fecha reportada por la SBS : 30/04/2023

6 MESES ANTERIORES		JUN 2022 (SBS: MAY 2022)	JUL 2022 (SBS: JUN 2022)	AGO 2022 (SBS: JUL 2022)	SET 2022 (SBS: AGO 2022)	OCT 2022 (SBS: SET 2022)	NOV 2022 (SBS: OCT 2022)
% Porcentaje de Calificación	NOR (Normal)	100.00	100.00	100.00	100.00	100.00	100.00
	CPP (Con Problemas Pote.)	0.00	0.00	0.00	0.00	0.00	0.00
	DEF (Deficiente)	0.00	0.00	0.00	0.00	0.00	0.00
	DUD (Dudoso)	0.00	0.00	0.00	0.00	0.00	0.00
	PER (Pérdida)	0.00	0.00	0.00	0.00	0.00	0.00

Institución	JUN 2022 (SBS: MAY 2022)		JUL 2022 (SBS: JUN 2022)		AGO 2022 (SBS: JUL 2022)		SET 2022 (SBS: AGO 2022)		OCT 2022 (SBS: SET 2022)		NOV 2022 (SBS: OCT 2022)	
	Monto *	Dias V.	Monto *	Dias V.	Monto *	Dias V.	Monto *	Dias V.	Monto *	Dias V.	Monto *	Dias V.
BCP	162.338.477,23		172.217.085,11		191.187.046,97		184.416.062,11		152.083.956,71		175.277.645,57	
SCOTIABANK	96.518.203,57		95.245.284,19		74.171.686,90		85.549.159,50		86.394.872,95		85.202.576,50	
INTERBANK	37.322.754,33		36.546.568,64		35.808.018,72		5.527.093,63		5.034.466,98		4.679.044,75	
BBVA	55.741,26		16.500.000,00		16.500.000,00		16.500.000,00		16.500.000,00		0,00	
BIF												
TOTAL	296.235.176,39		320.508.937,94		317.666.752,59		291.992.315,24		260.013.296,64		265.159.266,82	

Última fecha reportada por la SBS : 30/04/2023

Operación	JUN 2022 (SBS: MAY 2022)		JUL 2022 (SBS: JUN 2022)		AGO 2022 (SBS: JUL 2022)		SET 2022 (SBS: AGO 2022)		OCT 2022 (SBS: SET 2022)		NOV 2022 (SBS: OCT 2022)	
	Monto *	Dias V.	Monto *	Dias V.	Monto *	Dias V.	Monto *	Dias V.	Monto *	Dias V.	Monto *	Dias V.
RESUMEN												
- Total Deuda	296.235.176,39		320.508.937,94		317.666.752,59		291.992.315,24		260.013.296,64		265.159.266,82	
- Línea No Utilizada	25.857.804,20		90.770.719,52		116.366.968,39		101.194.073,30		115.796.644,36		135.192.028,55	
- Garantías	137.435.647,00		141.555.708,00		144.596.029,00		143.218.178,00		150.479.899,00		150.520.545,00	
CREDITOS DIRECTOS												
- CRÉDITOS VIGENTES	288.561.621,72		311.496.104,27		308.948.163,11		282.108.336,39		251.190.155,96		256.716.745,82	
-- Corp: Cred. Rev. Línea Tarj. Crédito	33.130,01		8.234,07		17.146,13		20.522,32		31.507,06		28.099,79	
-- Corp: Préstamos	203.040.442,86		229.432.137,85		223.802.508,23		242.477.106,43		206.345.780,03		215.704.012,65	
--- Revolventes			16.500.000,00		16.500.000,00		16.500.000,00		16.500.000,00		16.500.000,00	
--- NoRevolventes	203.040.442,86		212.932.137,85		207.302.508,23		225.977.106,43		189.845.780,03		215.704.012,65	
-- Corp: Factoring	6.181.758,15		3.770.591,26		4.358.512,66		4.853.807,95		8.499.167,55		5.405.993,08	
-- Corp: ArrendamientoFinanc	32.306.290,70		31.285.141,09		33.769.996,09		34.756.899,69		36.313.701,32		35.578.640,30	
-- CRÉDITOS COMERCIO EXTERIOR	47.000.000,00		47.000.000,00		47.000.000,00							
CREDITOS INDIRECTOS												
- CartasFianzaOtorgadas	6.743.573,87		7.168.985,32		7.345.318,72		7.204.252,00		7.436.543,31		7.489.536,30	
- CartasCrédito	817.303,86		1.727.396,23		1.373.270,76		2.679.726,85		1.386.597,37		952.984,70	
- AceptacionesBancarias	112.676,94		116.452,12									
LINEA NO UTIL. Y CRED. NO DESEMB.												
- LinCredPréstamos	6.899.140,83		68.784.438,16		70.408.552,87		68.392.689,32		70.731.740,65		89.261.249,44	



- LinCredCartasCrédito	110.493,50	114.195,52	117.031,75	114.762,77	1.052.753,71	1.054.604,82
- LinCredTarjetaCrédito	132.514,40	157.300,02	145.877,45	145.399,67	133.227,28	
- LinCredEsqMultilinea	18.715.655,47	21.714.785,82	45.695.506,32	32.541.221,54	43.878.922,72	44.876.174,29
GARANTIAS						
- GARANTIAS RECIBIDAS	137.435.652,06	141.555.712,44	144.596.033,17	143.218.182,28	150.479.901,71	150.520.548,06
-- 1eraHipotecasInmuebles	27.889.821,25	30.915.307,77	31.391.770,42	30.819.053,19	31.851.451,33	31.904.201,60
-- 1eraGBienesFacilRealización	21.954.744,52	21.637.523,37	24.710.758,73	26.590.487,77	28.783.384,69	29.156.655,38
-- 1eraGEquipoTransporte	102.779,70	102.779,70	102.779,70	102.779,70	102.779,70	102.779,70
-- OtrasGarantias	5.988.321,44	5.212.135,75	4.433.585,83	3.652.660,74	4.812.085,11	4.279.710,50
-- OtrasGtiasNoPref	2.748.795,82	2.748.795,82	1.329.200,88	1.329.200,88	1.329.200,88	1.329.200,88
-- GtiasNoPref(AvalyFianza)	78.751.189,33	80.939.170,03	82.627.937,61	80.724.000,00	83.601.000,00	83.748.000,00

Reporte SBS/Microfinanzas por entidades

Reportado por : BCP

Última fecha reportada por la SBS : 30/04/2023

Operación	DIC 2022 (SBS: NOV2022)		ENE 2023 (SBS: DIC2022)		FEB 2023 (SBS: ENE2023)		MAR 2023 (SBS: FEB2023)		ABR 2023 (SBS: MAR2023)		MAY 2023 (SBS: ABR2023)	
	Monto *	Dias V.	Monto *	Dias V.	Monto *	Dias V.	Monto *	Dias V.	Monto *	Dias V.	Monto *	Dias V.
Calificación (2)	NOR		NOR		NOR		NOR		NOR		NOR	
RESUMEN												
- Total Deuda	147.824.827,77		139.968.080,57		140.981.313,86		136.942.020,39		143.621.609,51		150.705.629,00	
- Línea No Utilizada	14.944.175,24		21.196.270,67		21.619.557,02		23.879.365,23		19.079.372,45		11.385.857,83	
- Garantías	57.479.055,00		57.408.521,00		70.216.400,00		72.857.600,00		72.796.000,00		92.553.837,00	
CREDITOS DIRECTOS												
- CREDITOS VIGENTES	140.674.972,65		132.888.758,80		135.594.113,86		131.613.620,39		138.354.809,51		143.802.159,34	
-- Corp: Cred. Rev. Línea Tarj. Crédito	16.900,54		7.365,81		15.819,63		15.436,44		34.797,60		23.162,19	
-- Corp: Préstamos	133.269.424,66		126.607.903,52		134.452.757,07		130.495.367,99		123.817.635,41		139.974.495,41	
--- No Revolventes	133.269.424,66		126.607.903,52		134.452.757,07		130.495.367,99		123.817.635,41		139.974.495,41	
-- Corp: Factoring	7.388.647,45		6.273.489,47		1.125.537,16		1.102.815,96		14.502.376,50		3.513.228,17	
-- Corp: Arrendamiento Financ											291.273,57	
CREDITOS INDIRECTOS												
- Cartas Fianza Otorgadas	7.149.855,12		7.079.321,77		5.387.200,00		5.328.400,00		5.266.800,00		5.201.000,00	
- Cartas Crédito											1.702.469,66	
LINEA NO UTIL. Y CRED. NO DESEMB.												
- Cred No Desembolsados									3.734.163,17		3.408.326,27	
- LinCredEsqMultilinea	14.944.175,24		21.196.270,67		21.619.557,02		23.879.365,23		15.345.209,28		7.977.531,56	
GARANTIAS												
- GARANTIAS RECIBIDAS	57.479.056,00		57.408.522,65		70.216.400,88		72.857.600,88		72.796.000,88		92.553.838,18	
-- Otras Garantías											323.637,30	
-- Otras Gtias No Pref	1.329.200,88		1.329.200,88		1.329.200,88		1.329.200,88		1.329.200,88		1.329.200,88	
-- Gtias No Pref (Avaly Fianza)	56.149.855,12		56.079.321,77		68.887.200,00		71.528.400,00		71.466.800,00		90.901.000,00	

Última fecha reportada por la SBS : 30/04/2023

Operación	JUN 2022 (SBS: MAY2022)		JUL 2022 (SBS: JUN2022)		AGO 2022 (SBS: JUL2022)		SET 2022 (SBS: AGO2022)		OCT 2022 (SBS: SET2022)		NOV 2022 (SBS: OCT2022)	
	Monto *	Dias V.	Monto *	Dias V.	Monto *	Dias V.	Monto *	Dias V.	Monto *	Dias V.	Monto *	Dias V.
Calificación (2)	NOR		NOR		NOR		NOR		NOR		NOR	
RESUMEN												
- Total Deuda	162.338.477,23		172.217.085,11		191.187.046,97		184.416.062,11		152.083.956,71		175.277.645,57	
- Línea No Utilizada	132.514,40		157.300,02		145.877,45		145.399,67		133.227,28			
- Garantías	1.329.200,00		1.329.200,00		1.329.200,00		1.329.200,00		1.329.200,00		1.329.200,00	
CREDITOS DIRECTOS												
- CREDITOS VIGENTES	155.551.472,42		165.000.893,67		183.910.974,25		177.281.056,11		144.694.659,40		167.875.355,27	
-- Corp: Cred. Rev. Línea Tarj. Crédito	33.130,01		8.234,07		17.146,13		20.522,32		31.507,06		28.099,79	
-- Corp: Préstamos	153.540.442,86		163.432.137,85		181.802.508,23		175.177.106,43		139.045.780,03		164.904.012,65	
--- No Revolventes	153.540.442,86		163.432.137,85		181.802.508,23		175.177.106,43		139.045.780,03		164.904.012,65	
-- Corp: Factoring	1.977.899,55		1.560.521,75		2.091.319,89		2.083.427,36		5.617.372,31		2.943.242,83	
CREDITOS INDIRECTOS												
- Cartas Fianza Otorgadas	6.674.327,87		7.099.739,32		7.276.072,72		7.135.006,00		7.389.297,31		7.402.290,30	
- Aceptaciones Bancarias	112.676,94		116.452,12									
LINEA NO UTIL. Y CRED. NO DESEMB.												



- LinCredTarjetaCrédito	132.514,40	157.300,02	145.877,45	145.399,67	133.227,28		
GARANTIAS							
- GARANTIAS RECIBIDAS	1.329.200,88	1.329.200,88	1.329.200,88	1.329.200,88	1.329.200,88	1.329.200,88	
- OtrasGtiasNoPref	1.329.200,88	1.329.200,88	1.329.200,88	1.329.200,88	1.329.200,88	1.329.200,88	

Reportado por : SCOTIABANK

Última fecha reportada por la SBS : 30/04/2023

Operación	DIC 2022 (SBS: NOV2022)		ENE 2023 (SBS: DIC2022)		FEB 2023 (SBS: ENE2023)		MAR 2023 (SBS: FEB2023)		ABR 2023 (SBS: MAR2023)		MAY 2023 (SBS: ABR2023)	
	Monto *	Dias V.	Monto *	Dias V.	Monto *	Dias V.	Monto *	Dias V.	Monto *	Dias V.	Monto *	Dias V.
Calificación (2)	NOR		NOR		NOR		NOR		NOR		NOR	
RESUMEN												
- Total Deuda	61.064.713,72		50.795.647,48		35.250.938,08		34.161.019,23	5	90.727.149,63		102.910.729,57	
- Línea No Utilizada	74.773.926,93		83.702.943,89		92.516.119,99		100.055.456,94		41.937.691,24		28.096.682,15	
- Garantías	113.744.026,00		113.073.177,00		114.341.138,00		110.743.466,00		109.107.838,00		107.574.363,00	
CREDITOS DIRECTOS												
- CREDITOS VIGENTES	60.614.439,65		50.795.647,48		35.250.938,08		34.161.019,23	5	90.727.149,63		102.910.729,57	
-- Corp: SobregirosCC							0,15	5				
-- Corp: Préstamos	25.300.000,00		15.300.000,00						40.800.000,00		53.600.000,00	
--- NoRevolventes	25.300.000,00		15.300.000,00						40.800.000,00		53.600.000,00	
-- Corp: Factoring	3.009.455,07		3.812.057,76		3.613.475,06		3.263.840,41		2.867.296,70		3.268.179,38	
-- Corp: ArrendamientoFinanc	32.304.984,58		31.683.589,72		31.637.463,02		30.897.178,67		29.259.852,93		28.242.550,19	
-- CRÉDITOS COMERCIO EXTERIOR									17.800.000,00		17.800.000,00	
CREDITOS INDIRECTOS												
- CartasCrédito	450.274,07											
LINEA NO UTIL. Y CRED. NO DESEMB.												
- LinCredPréstamos	8.546.544,76		7.629.941,74				8.154.159,29		8.418.703,33		7.876.820,51	
- LinCredCartasCrédito	1.018.640,36		1.008.591,47		1.017.582,58		1.006.475,91		994.840,35		982.411,46	
- LinCredEsqMultilínea	65.208.741,81		75.064.410,68		91.498.537,41		90.894.821,74		32.524.147,56		19.237.450,18	
GARANTIAS												
- GARANTIAS RECIBIDAS	113.744.027,13		113.073.178,80		114.341.139,15		110.743.467,19		109.107.839,58		107.574.364,38	
-- 1eraHipotecasInmuebles	1.851.619,29		1.851.619,29		1.851.619,29							
-- 1eraGBienesFácilRealización	30.897.628,14		31.024.779,81		31.578.740,16		30.714.687,49		30.003.059,88		29.456.584,68	
-- 1eraGEquipoTransporte	102.779,70		102.779,70		102.779,70		102.779,70		102.779,70		102.779,70	
-- GtiasNoPref(AvalyFianza)	80.892.000,00		80.094.000,00		80.808.000,00		79.926.000,00		79.002.000,00		78.015.000,00	

Última fecha reportada por la SBS : 30/04/2023

Operación	JUN 2022 (SBS: MAY2022)		JUL 2022 (SBS: JUN2022)		AGO 2022 (SBS: JUL2022)		SET 2022 (SBS: AGO2022)		OCT 2022 (SBS: SET2022)		NOV 2022 (SBS: OCT2022)	
	Monto *	Dias V.	Monto *	Dias V.	Monto *	Dias V.	Monto *	Dias V.	Monto *	Dias V.	Monto *	Dias V.
Calificación (2)	NOR		NOR		NOR		NOR		NOR		NOR	
RESUMEN												
- Total Deuda	96.518.203,57		95.245.284,19		74.171.686,90		85.549.159,50		86.394.872,95		85.202.576,50	
- Línea No Utilizada	25.725.289,80		31.093.911,56		55.305.345,11		41.417.603,36		53.992.880,77		55.432.028,55	
- Garantías	99.778.523,00		104.156.355,00		108.985.156,00		109.268.885,00		114.338.782,00		114.859.053,00	
CREDITOS DIRECTOS												
- CREDITOS VIGENTES	95.700.899,71		93.517.887,96		72.798.416,14		82.869.432,65		85.008.275,58		84.249.591,80	
-- Corp: Préstamos	49.500.000,00		49.500.000,00		25.500.000,00		50.800.000,00		50.800.000,00		50.800.000,00	
--- NoRevolventes	49.500.000,00		49.500.000,00		25.500.000,00		50.800.000,00		50.800.000,00		50.800.000,00	
-- Corp: Factoring	4.203.858,60		2.210.069,51		2.267.192,77		2.770.380,59		2.881.795,24		2.462.750,25	
-- Corp: ArrendamientoFinanc	24.497.041,11		24.307.818,45		27.531.223,37		29.299.052,06		31.326.480,34		30.986.841,55	
-- CRÉDITOS COMERCIO EXTERIOR	17.500.000,00		17.500.000,00		17.500.000,00							
CREDITOS INDIRECTOS												
- CartasCrédito	817.303,86		1.727.396,23		1.373.270,76		2.679.726,85		1.386.597,37		952.984,70	
LINEA NO UTIL. Y CRED. NO DESEMB.												
- LinCredPréstamos	6.899.140,83		9.264.930,22		9.492.807,04		8.761.619,05		9.061.204,34		9.501.249,44	
- LinCredCartasCrédito	110.493,50		114.195,52		117.031,75		114.762,77		1.052.753,71		1.054.604,82	
- LinCredEsqMultilínea	18.715.655,47		21.714.785,82		45.695.506,32		32.541.221,54		43.878.922,72		44.876.174,29	
GARANTIAS												
- GARANTIAS RECIBIDAS	99.778.524,22		104.156.356,24		108.985.157,72		109.268.886,76		114.338.783,68		114.859.054,37	
-- 1eraHipotecasInmuebles			2.091.053,17		1.851.619,29		1.851.619,29		1.851.619,29		1.851.619,29	
-- 1eraGBienesFácilRealización	21.954.744,52		21.637.523,37		24.710.758,73		26.590.487,77		28.783.384,69		29.156.655,38	
-- 1eraGEquipoTransporte	102.779,70		102.779,70		102.779,70		102.779,70		102.779,70		102.779,70	
-- GtiasNoPref(AvalyFianza)	77.721.000,00		80.325.000,00		82.320.000,00		80.724.000,00		83.601.000,00		83.748.000,00	

Reportado por : INTERBANK

Última fecha reportada por la SBS : 30/04/2023

Operación	DIC 2022 (SBS: NOV2022)		ENE 2023 (SBS: DIC2022)		FEB 2023 (SBS: ENE2023)		MAR 2023 (SBS: FEB2023)		ABR 2023 (SBS: MAR2023)		MAY 2023 (SBS: ABR2023)	
	Monto *	Dias V.	Monto *	Dias V.	Monto *	Dias V.	Monto *	Dias V.	Monto *	Dias V.	Monto *	Dias V.
Calificación (2)	NOR		NOR		NOR		NOR		NOR		NOR	
RESUMEN												
- Total Deuda	4.157.117,78		4.049.364,29		3.582.861,32		3.140.224,02		2.660.178,02		44.158.214,23	
- Garantías	3.751.491,00		3.617.868,00		3.149.885,00		2.707.248,00		2.595.178,00		2.693.214,00	
CREDITOS DIRECTOS												
- CRÉDITOS VIGENTES	4.069.871,78		3.984.364,29		3.517.861,32		3.075.224,02		2.595.178,02		44.093.214,23	
-- Corp:ArrendamientoFinanc	4.069.871,78		3.984.364,29		3.517.861,32		3.075.224,02		2.595.178,02		2.693.214,23	
-- CRÉDITOS COMERCIO EXTERIOR											41.400.000,00	
CREDITOS INDIRECTOS												
- CartasFianzaOtorgadas	87.246,00		65.000,00		65.000,00		65.000,00		65.000,00		65.000,00	
GARANTIAS												
- GARANTIAS RECIBIDAS	3.751.491,61		3.617.868,26		3.149.885,67		2.707.248,37		2.595.178,02		2.693.214,23	
-- OtrasGarantias	3.751.491,61		3.617.868,26		3.149.885,67		2.707.248,37		2.595.178,02		2.693.214,23	

Última fecha reportada por la SBS : 30/04/2023

Operación	JUN 2022 (SBS: MAY2022)		JUL 2022 (SBS: JUN2022)		AGO 2022 (SBS: JUL2022)		SET 2022 (SBS: AGO2022)		OCT 2022 (SBS: SET2022)		NOV 2022 (SBS: OCT2022)	
	Monto *	Dias V.	Monto *	Dias V.	Monto *	Dias V.	Monto *	Dias V.	Monto *	Dias V.	Monto *	Dias V.
Calificación (2)	NOR		NOR		NOR		NOR		NOR		NOR	
RESUMEN												
- Total Deuda	37.322.754,33		36.546.568,64		35.808.018,72		5.527.093,63		5.034.466,98		4.679.044,75	
- Garantías	34.796.848,00		34.650.559,00		34.281.673,00		32.620.093,00		34.811.917,00		34.332.292,00	
CREDITOS DIRECTOS												
- CRÉDITOS VIGENTES	37.253.508,33		36.477.322,64		35.738.772,72		5.457.847,63		4.987.220,98		4.591.798,75	
-- Corp:ArrendamientoFinanc	7.753.508,33		6.977.322,64		6.238.772,72		5.457.847,63		4.987.220,98		4.591.798,75	
-- CRÉDITOS COMERCIO EXTERIOR	29.500.000,00		29.500.000,00		29.500.000,00							
CREDITOS INDIRECTOS												
- CartasFianzaOtorgadas	69.246,00		69.246,00		69.246,00		69.246,00		47.246,00		87.246,00	
GARANTIAS												
- GARANTIAS RECIBIDAS	34.796.849,50		34.650.560,38		34.281.674,57		32.620.094,64		34.811.917,15		34.332.292,81	
-- 1eraHipotecasInmuebles	27.889.821,25		28.824.254,60		29.540.151,13		28.967.433,90		29.999.832,04		30.052.582,31	
-- OtrasGarantias	5.988.321,44		5.212.135,75		4.433.585,83		3.652.660,74		4.812.085,11		4.279.710,50	
-- GtiasNoPref(AvalyFianza)	918.706,81		614.170,03		307.937,61							

Reportado por : BBVA

Última fecha reportada por la SBS : 30/04/2023

Operación	DIC 2022 (SBS: NOV2022)		ENE 2023 (SBS: DIC2022)		FEB 2023 (SBS: ENE2023)		MAR 2023 (SBS: FEB2023)		ABR 2023 (SBS: MAR2023)		MAY 2023 (SBS: ABR2023)	
	Monto *	Dias V.	Monto *	Dias V.	Monto *	Dias V.	Monto *	Dias V.	Monto *	Dias V.	Monto *	Dias V.
Calificación (2)	NOR		NOR		NOR		NOR		NOR		NOR	
RESUMEN												
- Total Deuda			44.000.000,00		44.000.000,00		64.109.020,60		81.276.546,37		37.028.221,63	
- Línea No Utilizada	77.040.000,00		32.497.746,78						32.671.042,01		75.801.307,43	
- Otros							20.485.346,04		20.248.521,23		19.995.549,28	
CREDITOS DIRECTOS												
- CRÉDITOS VIGENTES			44.000.000,00		44.000.000,00		64.109.020,60		81.276.546,37		37.028.221,63	
-- Corp:Préstamos			44.000.000,00		44.000.000,00		64.109.020,60		81.276.546,37		37.028.221,63	
--- Revolventes			44.000.000,00		44.000.000,00		44.000.000,00		61.400.000,00		17.400.000,00	
--- NoRevolventes							20.109.020,60		19.876.546,37		19.628.221,63	
LÍNEA NO UTIL. Y CRED. NO DESEMB.												
- LinCredPréstamos	77.040.000,00		32.497.746,78						32.671.042,01		75.801.307,43	
OTROS												
- InstrumentosFinancDerivados							20.485.346,04		20.248.521,23		19.995.549,28	

Última fecha reportada por la SBS : 30/04/2023

Operación	JUN 2022 (SBS: MAY2022)		JUL 2022 (SBS: JUN2022)		AGO 2022 (SBS: JUL2022)		SET 2022 (SBS: AGO2022)		OCT 2022 (SBS: SET2022)		NOV 2022 (SBS: OCT2022)	
	Monto *	Dias V.	Monto *	Dias V.	Monto *	Dias V.	Monto *	Dias V.	Monto *	Dias V.	Monto *	Dias V.
Calificación (2)	NOR		NOR		NOR		NOR		NOR		NOR	
RESUMEN												
- Total Deuda	55.741,26		16.500.000,00		16.500.000,00		16.500.000,00		16.500.000,00			
- Línea No Utilizada			59.519.507,94		60.915.745,83		59.631.070,27		61.670.536,31		79.760.000,00	
- Garantías	1.531.076,00		1.419.594,00									
CREDITOS DIRECTOS												
- CRÉDITOS VIGENTES	55.741,26		16.500.000,00		16.500.000,00		16.500.000,00		16.500.000,00			
-- Corp: Préstamos			16.500.000,00		16.500.000,00		16.500.000,00		16.500.000,00			
--- Revolventes			16.500.000,00		16.500.000,00		16.500.000,00		16.500.000,00			
-- Corp: ArrendamientoFinanc	55.741,26											
LÍNEA NO UTIL. Y CRED. NO DESEMB.												
- LinCredPréstamos			59.519.507,94		60.915.745,83		59.631.070,27		61.670.536,31		79.760.000,00	
GARANTIAS												
- GARANTIAS RECIBIDAS	1.531.077,46		1.419.594,94									
-- OtrasGtíasNoPref	1.419.594,94		1.419.594,94									
-- GtíasNoPref(AvalyFianza)	111.482,52											

Reportado por : BIF

Última fecha reportada por la SBS : 30/04/2023

Operación	DIC 2022 (SBS: NOV2022)		ENE 2023 (SBS: DIC2022)		FEB 2023 (SBS: ENE2023)		MAR 2023 (SBS: FEB2023)		ABR 2023 (SBS: MAR2023)		MAY 2023 (SBS: ABR2023)	
	Monto *	Dias V.	Monto *	Dias V.	Monto *	Dias V.	Monto *	Dias V.	Monto *	Dias V.	Monto *	Dias V.
Calificación (2)												
RESUMEN												

Última fecha reportada por la SBS : 30/04/2023

Operación	JUN 2022 (SBS: MAY2022)		JUL 2022 (SBS: JUN2022)		AGO 2022 (SBS: JUL2022)		SET 2022 (SBS: AGO2022)		OCT 2022 (SBS: SET2022)		NOV 2022 (SBS: OCT2022)	
	Monto *	Dias V.	Monto *	Dias V.	Monto *	Dias V.	Monto *	Dias V.	Monto *	Dias V.	Monto *	Dias V.
Calificación (2)												
RESUMEN												

Rectificaciones SBS

Entidad	Periodo SBS	Cuenta	Concepto Rectificación	Dice	Debe Decir
---------	-------------	--------	------------------------	------	------------

Aval/Codeudor

Montos expresados en unidades de soles*

Es Avalista de:			Información reportada por la SBS al 28/02/2023		
Tipo Doc	Nro Documento	Nombre/Razón Social	Act	Pre	12m
RUC	20539605292	PRODUCCIONES INMOBILIARIAS S.A.C.	●	●	●
Institución SBS		Calif. (2)	Saldo *		
BANCO BBVA PERÚ		NOR	128.800,72		

Montos expresados en unidades de soles*

Quiénes lo Avalan:			Información reportada por la SBS al 28/02/2023		
Tipo Doc	Nro Documento	Nombre/Razón Social	Act	Pre	12m
RUC	20454424892	LOS RANCHOS S.A.C.	●	●	●

Institución SBS		Calif. (2)	Saldo *
BANCO DE CREDITO DEL PERÚ		NOR	71.528.400,00
RUC	20555228806	CORPORACION LAS PALMERAS SOCIEDAD ANONIMA CERRADA-CORPO	
Institución SBS		Calif. (2)	Saldo *
SCOTIABANK PERU S A A		NOR	26.642.000,00

Montos expresados en unidades de soles*

Es Avalista de:			Información Reportada por Entidades de Microfinanzas / Otros Créditos		
Tipo Doc	Nro Documento	Nombre/Razón Social	Act	Pre	12m

Montos expresados en unidades de soles*

Quiénes lo Avalan:			Información Reportada por Entidades de Microfinanzas / Otros Créditos		
Tipo Doc	Nro Documento	Nombre/Razón Social	Act	Pre	12m

Documentos Protestados como Deudor/Aceptante

Montos expresados en unidades*

Reportado por la Cámara de Comercio de Lima (CCL)

Documentos Protestados sin Regularizar			
	# Doc	Monto (S/) *	Max Días Venc.
Total:	0	0,00	

Tipo de Cambio 3.711

Nro. Secuencia	Tip. Reg. **	Acreedor/Girador	Tipo Doc.	Moneda	Monto *	Monto * (S/)	Boletín	F. Protesto	F. Venc.	Días Venc.
----------------	--------------	------------------	-----------	--------	---------	--------------	---------	-------------	----------	------------

**PR: Protestos, CJ: Cobranza Judicial, MO: Moras, PP: Procesos Penales

Montos expresados en unidades*

Reportado por la Cámara de Comercio de Lima (CCL)

Documentos Protestados Regularizados			
	# Doc	Monto (S/) *	
Total:	0	0,00	

Nro. Secuencia	Tip. Reg. **	Acreedor/Girador	Tipo Doc.	Moneda	Monto *	Monto * (S/)	Boletín	F. Protesto	F. Venc.	F. Reg
----------------	--------------	------------------	-----------	--------	---------	--------------	---------	-------------	----------	--------

**PR: Protestos, CJ: Cobranza Judicial, MO: Moras, PP: Procesos Penales

Documentos Protestados como Acreedor/Girador

Montos expresados en unidades*

Reportado por la Cámara de Comercio de Lima (CCL)

Documentos Protestados sin Regularizar			
	# Doc	Monto (S/) *	Max Días Venc.
Total:	13	314.276,35	3,065

Se muestran hasta los 10 primeros documentos ordenados por Fecha de Boletín de la CCL

Tipo de Cambio 3.711

Nro. Secuencia	Tip. Reg. **	Deudor/Aceptante	Tipo Doc.	Moneda	Monto *	Monto * (S/)	Boletín	F. Protesto	F. Venc.	Días Venc.
285930	MO	AHUMADOS SELVA S.A.C.	FAN	S/.	136.254,70	136.254,70	07/2022	28/03/2022	13/04/2021	769
285931	MO	AHUMADOS SELVA S.A.C.	FAN	S/.	108.427,30	108.427,30	07/2022	28/03/2022	18/04/2021	764
6413602	PR	GROVAS & TEJADA EL GALPON SOCIEDAD ANONIMA CERRADA	CHQ	S/.	6.564,50	6.564,50	09/2020	30/09/2020	/ /	964
6391614	PR	GROVAS & TEJADA EL GALPON SOCIEDAD ANONIMA CERRADA	CHQ	S/.	3.536,90	3.536,90	08/2020	21/05/2020	/ /	1,096
6364925	PR	INKAS CORPORATION TRAVELS AND EVENTS SOCIEDAD COMER	CHQ	S/.	4.614,00	4.614,00	03/2020	03/03/2020	/ /	1,175



40000679867	PR	INKAS CORPORATION TRAVELS AND EVENTS SOCIEDAD COMER	CHQ	S/.	7.275,00	7.275,00	01/2020	17/12/2019	/ /	1,252
40000679831	PR	ASEGEN E.I.R.L.	CHQ	S/.	3.365,00	3.365,00	01/2020	01/10/2019	/ /	1,329
6304096	PR	ESPECIALISTAS EN GAS DEL PERU S.A.C.	LET	S/.	24.502,46	24.502,46	09/2019	17/09/2019	/ /	1,343
6302171	PR	DROGUERIA CFARMA E.I.R.L.	LET	S/.	4.156,00	4.156,00	09/2019	17/09/2019	/ /	1,343
40000594634	PR	MARVE E.I.R.L.	CHQ	S/.	5.458,05	5.458,05	05/2015	30/12/2014	/ /	3,065

**PR: Protestos, CJ: Cobranza Judicial, MO: Moras, PP: Procesos Penales

Montos expresados en unidades*

Reportado por la Cámara de Comercio de Lima (CCL)

Documentos Protestados Regularizados

	# Doc	Monto (S/) *
Total:	20	1.588.950,09

Se muestran hasta los 10 primeros documentos ordenados por Fecha de Boletín de la CCL

Nro. Secuencia	Tip. Reg. **	Deudor/Aceptante	Tipo Doc.	Moneda	Monto *	Monto * (S/)	Boletín	F. Protesto	F. Venc.	F. Reg
6428992	PR	APC CORPORACION S.A.	LET	S/.	107.283,00	107.283,00	10/2020	13/03/2020	/ /	12/03/2021
6428991	PR	APC CORPORACION S.A.	LET	S/.	23.925,00	23.925,00	10/2020	13/03/2020	/ /	12/03/2021
6418611	PR	APC CORPORACION S.A.	LET	S/.	21.937,24	21.937,24	10/2020	07/10/2020	/ /	13/11/2021
6413086	PR	APC CORPORACION S.A.	LET	S/.	49.526,60	49.526,60	09/2020	21/09/2020	/ /	13/11/2021
6386841	PR	APC CORPORACION S.A.	LET	S/.	134.754,75	134.754,75	08/2020	07/07/2020	/ /	12/03/2021
6390860	PR	APC CORPORACION S.A.	LET	S/.	134.202,70	134.202,70	08/2020	01/07/2020	/ /	12/03/2021
6385429	PR	APC CORPORACION S.A.	LET	S/.	128.625,00	128.625,00	08/2020	03/07/2020	/ /	12/03/2021
6386828	PR	APC CORPORACION S.A.	LET	S/.	128.436,70	128.436,70	08/2020	06/07/2020	/ /	12/03/2021
6386904	PR	APC CORPORACION S.A.	LET	S/.	127.655,20	127.655,20	08/2020	07/07/2020	/ /	12/03/2021
6390859	PR	APC CORPORACION S.A.	LET	S/.	26.269,10	26.269,10	08/2020	01/07/2020	/ /	22/06/2022

**PR: Protestos, CJ: Cobranza Judicial, MO: Moras, PP: Procesos Penales

Detalle de Vencidos

Comercio Exterior

Montos expresados en unidades de dólares

Muestra información reportada por la SUNAT desde el 07/02/2011

Resumen por Ejercicio

Ejercicio	Actividad	Número de Operaciones	Importe USD *	N° Países	3 países con mayor número de operaciones
2023	IMPORTACIÓN	55	53.834.050,14	14	UNITED STATES, CHINA, BRAZIL
2022	IMPORTACIÓN	191	87.460.235,08	25	BOLIVIA, CHINA, UNITED STATES
2021	IMPORTACIÓN	167	88.095.754,50	23	BOLIVIA, BRAZIL, CHINA
2020	EXPORTACIÓN	1	264.766,67	1	SPAIN
	IMPORTACIÓN	141	48.895.455,84	22	CHINA, UNITED STATES, BRAZIL
2019	IMPORTACIÓN	183	62.537.469,49	22	CHINA, UNITED STATES, BRAZIL

Resumen por Meses

Actividad	Ejercicio	Mes	Número de Operaciones	Importe USD *	N° Países	3 países con mayor número de operaciones
EXPORTACIÓN	2020	FEBRERO	1	264.766,67	1	SPAIN
IMPORTACIÓN	2023	MAYO	4	271.263,10	4	BRAZIL, SPAIN, JAPAN
		ABRIL	17	14.960.746,68	11	BRAZIL, CHINA, UNITED STATES
		MARZO	10	22.066.445,44	4	CHINA, UNITED STATES, ARGENTINA
		FEBRERO	8	15.731.440,53	5	UNITED STATES, ARGENTINA, BOLIVIA
	2022	ENERO	16	804.154,39	5	UNITED STATES, BOLIVIA, BRAZIL
		DICIEMBRE	17	10.813.134,79	9	UNITED STATES, UKRAINE, BOLIVIA
		NOVIEMBRE	19	10.891.999,26	12	CHINA, BOLIVIA, UNITED STATES
		OCTUBRE	11	623.614,44	6	BOLIVIA, UNITED STATES, BRAZIL
SETIEMBRE	15	818.678,39	8	BOLIVIA, SPAIN, CHINA		

		AGOSTO	15	16.953.967,97	7	BOLIVIA,UNITED STATES,ARGENTINA
		JULIO	16	8.317.443,75	8	CHINA,BOLIVIA,CHILE
		JUNIO	10	933.638,38	7	BOLIVIA,CHINA,COLOMBIA
		MAYO	24	14.480.454,85	12	BOLIVIA,CHINA,UNITED STATES
		ABRIL	19	11.023.095,35	10	BOLIVIA,BRAZIL,ARGENTINA
		MARZO	22	1.533.817,95	9	UNITED STATES,CHINA,DENMARK
		FEBRERO	11	2.217.939,01	13	CHINA,BOLIVIA,ITALY
		ENERO	12	8.852.450,95	11	RUSSIAN FEDERATION,UNITED STATES,ARGENTINA
	2021	DICIEMBRE	8	377.066,90	5	BOLIVIA,COLOMBIA,SPAIN
		NOVIEMBR	22	14.444.751,21	9	BOLIVIA,BRAZIL,ARGENTINA
		OCTUBRE	17	8.657.846,07	10	BOLIVIA,BRAZIL,CANADA
		SETIEMBRE	13	703.170,51	5	BRAZIL,BOLIVIA,POLAND
		AGOSTO	31	17.785.855,93	10	BOLIVIA,CHINA,BRAZIL
		JULIO	9	254.488,88	7	CHINA,COLOMBIA,DENMARK
		JUNIO	12	492.915,29	7	BOLIVIA,CHINA,SPAIN
		MAYO	13	9.616.990,46	6	CHINA,UNITED STATES,ITALY
		ABRIL	9	11.994.531,38	8	SPAIN,FRANCE,UNITED KINGDOM
		MARZO	7	1.844.288,00	5	BRAZIL,COLOMBIA,MALAYSIA
		FEBRERO	13	17.532.200,62	9	BRAZIL,CHILE,CHINA
		ENERO	13	4.391.649,24	7	BOLIVIA,CHINA,NETHERLANDS
	2020	DICIEMBRE	14	600.961,27	10	CHINA,RUSSIAN FEDERATION,UNITED STATES
		NOVIEMBR	11	401.623,90	7	BRAZIL,CANADA,CHINA
		OCTUBRE	11	446.385,52	11	CHINA,ITALY,UNITED STATES
		SETIEMBRE	17	8.761.259,90	7	CHINA,UNITED STATES,ARGENTINA
		AGOSTO	9	9.036.399,88	4	DENMARK,CHINA,ARGENTINA
		JULIO	10	392.349,82	6	CHINA,DENMARK,ITALY
		JUNIO	5	1.294.532,27	4	CHINA,HONG KONG,NETHERLANDS
		MAYO	19	6.094.075,00	10	CHINA,ARGENTINA,BRAZIL
		ABRIL	14	3.548.437,18	8	CHINA,BRAZIL,UNITED STATES
		MARZO	12	4.678.364,02	9	ARGENTINA,BRAZIL,SPAIN
		FEBRERO	10	10.541.329,62	9	ARGENTINA,CHINA,COLOMBIA
		ENERO	9	3.099.737,45	7	UNITED STATES,CHILE,CHINA
	2019	DICIEMBRE	21	3.987.332,66	9	CHINA,BOLIVIA,SPAIN
		NOVIEMBR	9	6.319.812,77	7	BRAZIL,CANADA,CHINA
		OCTUBRE	7	8.889.709,07	6	COLOMBIA,SPAIN,NETHERLANDS
		SETIEMBRE	10	306.310,69	6	NETHERLANDS,UNITED STATES,CHINA
		AGOSTO	15	6.349.433,54	6	CHINA,UNITED STATES,DENMARK
		JULIO	22	7.585.021,24	10	CHINA,UNITED STATES,ARGENTINA
		JUNIO	17	760.888,63	8	CHINA,BRAZIL,NETHERLANDS
		MAYO	19	10.220.210,46	9	UNITED STATES,ARGENTINA,CANADA
		ABRIL	20	7.802.438,64	7	CANADA,CHINA,UNITED STATES
		MARZO	13	686.057,62	8	UNITED STATES,CHINA,CANADA
		FEBRERO	18	6.667.079,98	10	CHINA,BRAZIL,CHILE
		ENERO	12	2.963.174,19	7	CHILE,CHINA,CANADA

PUBLICACIÓN DIARIO "EL PERUANO"

Reporte Otros Créditos

Institución	DIC 2022		ENE 2023		FEB 2023		MAR 2023		ABR 2023		MAY 2023	
	Monto *	Dias V.	Monto *	Dias V.	Monto *	Dias V.	Monto *	Dias V.	Monto *	Dias V.	Monto *	Dias V.

Institución	JUN 2022		JUL 2022		AGO 2022		SET 2022		OCT 2022		NOV 2022	
	Monto *	Dias V.	Monto *	Dias V.	Monto *	Dias V.	Monto *	Dias V.	Monto *	Dias V.	Monto *	Dias V.

Reporte Otros Créditos por entidades

Sin Información