



Reporte de Deudas

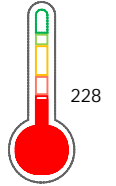
El reporte contiene solo los títulos seleccionados

- Información General
- Consulta Rápida
- Principales Acreedores
- Detalle Variación
- Posición Histórica
- Gráficos
- Rep. Vencidos
- Rep. SBS/Microf.
- SBS/Microf. Entidades
- Rectificaciones SBS
- Avalados/Avalistas
- Hechos de Importancia
- Documentos CCL
- Detalle de Vencidos
- Comercio Exterior
- Otros Créditos
- Otros Créd. Entidades
- Otros Rep. Negativos

RUC 20539090942 - CONSULTORIA COMERCIAL Y EXPORTACION EMPRESA INDIVIDUAL DE RESPONSABIL

| Fecha Proceso | Tipo Doc. | N. Doc. | Nota | Deuda Total * | Var. | Actual | Previo | 12m |
|---------------|-----------|-------------|-------|---------------|------|--------|--------|-----|
| 06/02/2024 | RUC | 20539090942 | 3.997 | 45.838,53 | | | | |

Score Sentinel



Puntaje Muy Bajo

Sentinel Sabio

Bancarizado: SI

Recomendación de Sentinel Sabio

Evaluación Crediticia



RECHAZAR
Producto Genérico

Detalle:

- Calificación Def, Dud, Per en los 12 meses
- El promedio de deudas negativas (Sunat, AFP, Protestos) representa mas del 5% del promedio deuda en el SF en los últimos 3 meses

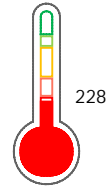
Cuota Estimada Mensual

S/ 6,



Score Sentinel

Nivel de Riesgo



Puntaje Muy Bajo

Recomendación:

Estadísticamente, en este nivel de score, 47 de 100 empresas podrian caer en incumplimiento en los próximos 12

Información General

Datos Principales

24/01/2024: Última actualización de información reportada por SUNAT

| | | | |
|----------------------------------|--|----------------------------------|-----------------------|
| Razón Social: | CONSULTORIA COMERCIAL Y EXPORTACION EMPRESA INDIVIDUAL DE RESPONSABILIDA | | |
| Nombre Comercial: | - | | |
| Tipo de Contribuyente: | EMPRESA INDIVIDUAL DE RESP. LTDA | | |
| Estado de Contribuyente: | ACTIVO | Condición del Contribuyente: | HABIDO |
| Inicio de Actividades: | 01/03/2013 | | |
| Tamaño contribuyente: | RESTO | Dependencia: | I.R.LAMBAYEQUE-MEPECO |
| Actividad Económica Principal | OTRAS ACTIVID.DE TIPO SERVICIO NCP | | |
| Actividad Económica Secundaria 1 | - | Actividad Económica Secundaria 2 | - |
| Fecha Inscripción RRPP: | 18/02/2013 | Número de Partida Registral: | - |
| Folio: | - | Asiento: | - |

Agente de retención

Direcciones Registradas

| Dirección | Fuente |
|--|--------------------------|
| CALLE IQUITOS NRO 322 URBANIZACION QUIÑONES CHICLAYO - CHICLAYO - LAMBAYEQUE | SUNAT - DOMICILIO FISCAL |
| AVENIDA VICTOR R.HAYA DE LA TORRE NRO. 716 CHAO - VIRU - LA LIBERTAD | SUNAT - SUCURSAL |
| CARRETERA PANAMERICANA NRO. 720 CASERIO MALLARITOS MARCAVELICA - SULLANA - PIURA | SUNAT - AGENCIA |

Representantes Legales

| Nro Documento | Nombre de Representante | Act | Pre | 12m | Fecha desde que ocupa Cargo | Cargo |
|---------------|------------------------------|-----|-----|-----|-----------------------------|-----------------|
| 16675659 | RAMIREZ MORENO MARIO ALFREDO | | | | 18/02/2013 | TITULAR-GERENTE |

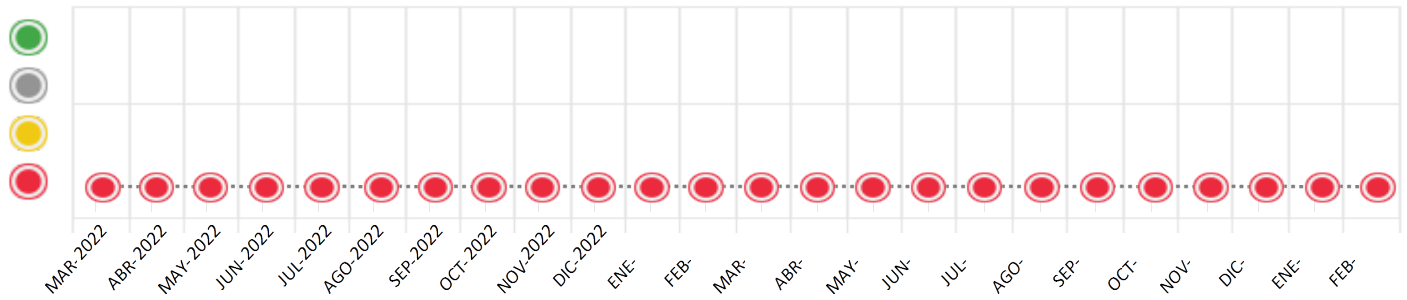
Consulta Rápida





Documento de identidad consultado

| Fecha Proceso | Tipo Doc. | N. Doc. | Nombre o Raz. Social | Nota | Deuda Total * | Var. | Actual | Previo | 12m |
|---------------|-----------|-------------|---|-------|---------------|------|--------|--------|-----|
| 06/02/2024 | RUC | 20539090942 | CONSULTORIA COMERCIAL Y EXPORTACION EMPRESA INDIVIDUA | 3.997 | 45.838,53 | | | | |

Montos expresados en unidades de soles*






Semáforos de los últimos 24 meses



| Semáforo | Descripción |
|---|---|
|  | No registra información de deudas |
|  | Mínimo Riesgo: Sin deudas vencidas |
|  | Mediano Riesgo: Deudas con poco atraso* |
|  | Alto Riesgo: Deudas con atraso significativo* |

*Semáforo deuda menor: Deuda vencida menor S/ 100 personas naturales o menor S/ 500 personas jurídicas

Verde: $0 \leq \text{Sem.} < 0.001$
 Amarillo: $0.001 \leq \text{Sem.} < 2$
 Rojo: $2 < \text{Sem.} < 6$

| Variación | Descripción |
|---|--|
|  | Variación Negativa: La nueva información reportada ha incrementado tu riesgo crediticio |
|  | Variación Positiva: La nueva información ha mejorado tu posición de riesgo |
|  | Variación Porcentual Positiva: El monto total reportado por la SBS/Microfinanzas o número de instituciones financieras ha aumentado |
|  | Variación Porcentual Negativa: El monto total reportado por la SBS/Microfinanzas o número de instituciones financieras ha disminuido |
|  | Aproximadamente igual o igual |

Detalle de la deuda SBS/Microfinanzas

| Entidad | Deuda Anterior | | | Deuda a FEB 2024 | | | | Rect. (1) | Disc. |
|---------|----------------|----------|----------|------------------|------------|---------|------------|-----------|-------|
| | AGO 2023 | NOV 2023 | ENE 2024 | Fecha Inf. | Calif. (2) | Monto * | Días Venc. | | |
| TOTAL | | | 61,67 | 31/12/2023 | DEF | 0 | 45 | | |
| | | | 61,67 | | | 61,67 | | | |

(1) Ver detalle en el cuadro de Rectificaciones SBS

(2) NOR: Normal, CPP: Con Problemas Potenciales, DEF: Deficiente, DUD: Dudoso, PER: Pérdida, SCAL: Sin Calificación

Detalle de la deuda de Otros Créditos

| Entidad | Deuda Anterior | | | Deuda a FEB 2024 | | | | Disc. |
|---------|----------------|----------|----------|------------------|------------|-------|------------|-------|
| | AGO 2023 | NOV 2023 | ENE 2024 | Fecha Inf. | Calif. (2) | Monto | Días Venc. | |
| TOTAL | | | | | | | | |

(2) NOR: Normal, CPP: Con Problemas Potenciales, DEF: Deficiente, DUD: Dudoso, PER: Pérdida, SCAL: Sin Calificación

Detalle de vencidos

| # Doc | Fuente - Acreedor | Monto * | Días Venc. |
|-------|--|-----------|------------|
| | Protestos Sin Regularizar | 34.270,96 | 1,573 |
| 4 | IMBIOR SAC-BCP | 21.917,49 | 1,424 |
| 1 | IMBIOR SAC -BCP | 7.224,47 | 1,402 |
| 2 | INBIOR S.A.C. | 5.129,00 | 1,573 |
| | Deuda Tributaria | 8.835,00 | 402 |
| 6 | SUPERINTENDENCIA NACIONAL DE ADMINISTRACION TRIBUTARIA SUNAT | 8.835,00 | 402 |
| | Deuda Laboral | 2.670,90 | 1,438 |
| 7 | OFICINA DE NORMALIZACIÓN PREVISION | 1.485,00 | 371 |
| 6 | SEGURO SOCIAL DE SALUD ESSALUD | 840,00 | 251 |
| 1 | PRIMA AFP S.A. | 345,90 | 1,438 |

Utilización de Líneas de Crédito

| Instituciones | ** | Línea Aprobada | Línea No Utilizada | Línea Utilizada | % L. Uti. |
|---------------|----|----------------|--------------------|-----------------|-----------|
| TOTAL | | | | | 0% |

**Tipo de Crédito

Principales Acreedores

Montos expresados en unidades de soles*

Resumen de Deudas

| Descripción de la Deuda | Monto * | Días |
|-------------------------------|-----------|-------|
| Deuda total SBS al 31/12/2023 | 61,67 | |
| % Calificación normal | 0,00 | |
| Peor Calificación (2) | DEF | |
| Otros Créditos | 0,00 | **** |
| Deuda vencida | | |
| SBS/Microf. | 61,67 | 45 |
| Protestos Sin Regularizar | 34.270,96 | 1,573 |
| Deuda Tributaria | 8.835,00 | 402 |

| | | |
|---------------------|-----------|-------|
| Deuda Laboral | 2.670,90 | 1,438 |
| Total deuda vencida | 45.838,53 | |

Detalle de deuda SBS/Microfinanzas

| Institución SBS | Calif. (2) | Saldo * | % Ven. | Días Venc. | Rect.(1) |
|-------------------------------|------------|---------|--------|------------|----------|
| BCP | DEF | 61,67 | 100.00 | 45 | |
| Deuda Total SBS/MicroFinanzas | | 61,67 | 100.00 | | |

Detalle de Riesgos SBS/Microfinanzas

| Concepto | Saldo * |
|--------------------------------|---------|
| Deuda Directa | 61,67 |
| Deuda Indirecta | 0,00 |
| Deuda Castigada | 0,00 |
| Deuda Total SBS/MicroFinanzas | 61,67 |
| Línea Tarj.Cred. No utilizada | 0,00 |
| Total Riesgo SBS/MicroFinanzas | 61,67 |

Detalle de deuda Otros Créditos

| Empresa | Calif. (2) | Saldo * | % Ven. | Días Venc. | Disc. |
|----------------------------|------------|---------|--------|------------|-------|
| Deuda Total Otros Créditos | | 0,00 | 100.00 | | |

Detalle de vencidos

| # Doc | Fuente - Acreedor | Monto * | Días Venc. |
|-------|--|-----------|------------|
| | Protestos Sin Regularizar | 34.270,96 | 1,573 |
| 4 | IMBIOR SAC-BCP | 21.917,49 | 1,424 |
| 1 | IMBIOR SAC -BCP | 7.224,47 | 1,402 |
| 2 | INBIOR S.A.C. | 5.129,00 | 1,573 |
| | Deuda Tributaria | 8.835,00 | 402 |
| 6 | SUPERINTENDENCIA NACIONAL DE ADMINISTRACION TRIBUTARIA SUNAT | 8.835,00 | 402 |
| | Deuda Laboral | 2.670,90 | 1,438 |
| 7 | OFICINA DE NORMALIZACIÓN PREVISION | 1.485,00 | 371 |
| 6 | SEGURO SOCIAL DE SALUD ESSALUD | 840,00 | 251 |
| 1 | PRIMA AFP S.A. | 345,90 | 1,438 |

Detalle Variación

Montos expresados en unidades de soles*

Resumen de la variación

| Descripción de la deuda | 30/01/2024 | 06/02/2024 | Variación |
|----------------------------|------------|------------|-----------|
| Score | 3.997 | 3.997 | 0,000 |
| Nro. Entidades SBS/Microf. | 1 | 1 | 0 |
| Riesgo Total SBS/Microf. * | 61,67 | 61,67 | |
| Deuda Directa | 61,67 | 61,67 | 0,00 |
| Deuda Indirecta | 0,00 | 0,00 | 0,00 |
| Deuda Castigada | 0,00 | 0,00 | 0,00 |

| Variación del Riesgo Total SBS/Microf. * | Antes | 06/02/2024 | Variación |
|--|-------|------------|-----------|
| Último Mes | 61,67 | 61,67 | 0,00 |
| Último Trimestre | 0,00 | 61,67 | 61,67 |
| Último Semestre | 0,00 | 61,67 | 61,67 |
| Último Año | 39,35 | 61,67 | 22,32 |

| Calificación SBS/Microf. | 30/01/2024 | 06/02/2024 | Variación |
|-----------------------------------|------------|------------|-----------|
| % NOR (Normal) | 0.00 | 0.00 | 0.00 |
| % CPP (Con Problemas Potenciales) | 0.00 | 0.00 | 0.00 |
| % DEF (Deficiente) | 100.00 | 100.00 | 0.00 |
| % DUD (Dudoso) | 0.00 | 0.00 | 0.00 |
| % PER (Pérdida) | 0.00 | 0.00 | 0.00 |

| Deuda vencida * | 30/01/2024 | 06/02/2024 | Variación |
|----------------------------|------------|------------|-----------|
| Deuda Tributaria | 8.819,00 | 8.835,00 | |
| Deuda Laboral | 2.666,90 | 2.670,90 | |
| Total deuda vencida | 11.485,90 | 11.505,90 | 20,00 |
| Deuda por Otros Créditos * | 30/01/2024 | 06/02/2024 | Variación |
| Total deuda otros créditos | 0,00 | 0,00 | 0,00 |

Detalle de la variación

| Fuente - Acreedor * | 30/01/2024 | 06/02/2024 | Variación |
|--|------------|------------|-----------|
| Deuda Tributaria | | | 16,00 |
| SUPERINTENDENCIA NACIONAL DE ADMINISTRACION TRIBUTARIA SUNAT | 8.819,00 | 8.835,00 | 16,00 |
| Deuda Laboral | 8.819,00 | 8.835,00 | 4,00 |
| OFICINA DE NORMALIZACIÓN PREVISIONAL | 1.483,00 | 1.485,00 | 2,00 |
| SEGURO SOCIAL DE SALUD ESSALUD | 838,00 | 840,00 | 2,00 |

Posición Histórica

Montos expresados en unidades de soles*

| Fecha de Proceso | Sema. Actual | Sem. Riesgo | Var. | Superintendencia de Banca y Seguros (SBS/Microfinan.) | | | | Otros Créditos | Otros Vencidos * | | | | Ctas. Cerr./Anu. | | Otros Repor. Negati. | |
|------------------|--------------|-------------|------|---|---------------|----------------|-----------------|----------------|------------------|-----------|---------------|------------------|------------------|-----------|----------------------|------------|
| | | | | # Enti. | Deuda Total * | % Cali. normal | Peor Califi.(2) | | Deuda Vencida * | Protestos | Docs. Impagos | Deuda Tributaria | Deuda Laboral | Cta. Cte. | | Tar. Créd. |
| 06/02/2024 | ● | 3.997 | ☰ | 1 | 61,67 | 0.00 | DEF | 61,67 | 0,00 | 34.270,96 | 0,00 | 8.835,00 | 2.670,90 | 0 | 0 | 0 |
| 30/01/2024 | ● | 3.997 | ☰ | 1 | 61,67 | 0.00 | DEF | 61,67 | 0,00 | 34.270,96 | 0,00 | 8.819,00 | 2.666,90 | 0 | 0 | 0 |



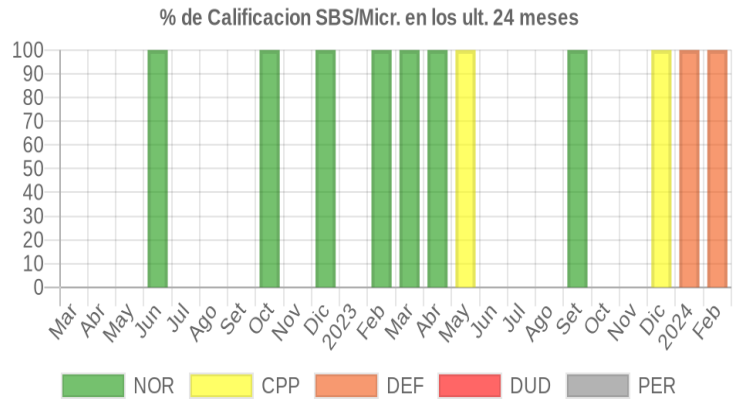
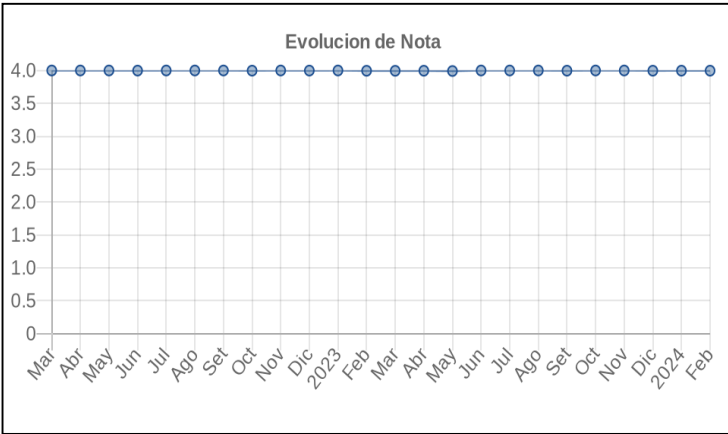
| | | | | | | | | | | | | | | | | |
|------------|---|-------|---|---|--------|--------|-----|-------|------|-----------|------|----------|----------|---|---|---|
| 23/01/2024 | ● | 3.997 | ☰ | 1 | 61,67 | 0.00 | DEF | 61,67 | 0,00 | 34.270,96 | 0,00 | 8.801,00 | 2.660,90 | 0 | 0 | 0 |
| 19/01/2024 | ● | 3.997 | % | 1 | 61,67 | 0.00 | DEF | 61,67 | 0,00 | 34.270,96 | 0,00 | 8.781,00 | 2.325,90 | 0 | 0 | 0 |
| 17/01/2024 | ● | 3.996 | ☰ | 1 | 48,31 | 0.00 | CPP | 0,00 | 0,00 | 34.270,96 | 0,00 | 8.781,00 | 2.325,90 | 0 | 0 | 0 |
| 15/01/2024 | ● | 3.996 | ☰ | 1 | 48,31 | 0.00 | CPP | 0,00 | 0,00 | 34.270,96 | 0,00 | 8.781,00 | 2.325,90 | 0 | 0 | 0 |
| 08/01/2024 | ● | 3.996 | ☰ | 1 | 48,31 | 0.00 | CPP | 0,00 | 0,00 | 34.270,96 | 0,00 | 8.762,00 | 2.320,90 | 0 | 0 | 0 |
| 03/01/2024 | ● | 3.996 | ☰ | 1 | 48,31 | 0.00 | CPP | 0,00 | 0,00 | 34.270,96 | 0,00 | 8.744,00 | 2.318,90 | 0 | 0 | 0 |
| 26/12/2023 | ● | 3.996 | ☰ | 1 | 48,31 | 0.00 | CPP | 0,00 | 0,00 | 34.270,96 | 0,00 | 8.726,00 | 2.313,90 | 0 | 0 | 0 |
| 22/12/2023 | ● | 3.996 | % | 1 | 48,31 | 0.00 | CPP | 0,00 | 0,00 | 34.270,96 | 0,00 | 8.710,00 | 2.308,90 | 0 | 0 | 0 |
| 18/12/2023 | ● | 4.000 | ☰ | 0 | 0,00 | 0.00 | | 0,00 | 0,00 | 34.270,96 | 0,00 | 8.710,00 | 2.308,90 | 0 | 0 | 0 |
| 11/12/2023 | ● | 4.000 | ☰ | 0 | 0,00 | 0.00 | | 0,00 | 0,00 | 34.270,96 | 0,00 | 8.694,00 | 1.973,90 | 0 | 0 | 0 |
| 27/11/2023 | ● | 4.000 | ☰ | 0 | 0,00 | 0.00 | | 0,00 | 0,00 | 34.270,96 | 0,00 | 8.658,00 | 1.968,90 | 0 | 0 | 0 |
| 20/11/2023 | ● | 4.000 | ☰ | 0 | 0,00 | 0.00 | | 0,00 | 0,00 | 34.270,96 | 0,00 | 8.639,00 | 1.964,90 | 0 | 0 | 0 |
| 13/11/2023 | ● | 4.000 | ☰ | 0 | 0,00 | 0.00 | | 0,00 | 0,00 | 34.270,96 | 0,00 | 8.640,00 | 1.960,90 | 0 | 0 | 0 |
| 06/11/2023 | ● | 4.000 | ☰ | 0 | 0,00 | 0.00 | | 0,00 | 0,00 | 34.270,96 | 0,00 | 7.144,00 | 1.625,90 | 0 | 0 | 0 |
| 30/10/2023 | ● | 4.000 | ☰ | 0 | 0,00 | 0.00 | | 0,00 | 0,00 | 34.270,96 | 0,00 | 7.130,00 | 1.623,90 | 0 | 0 | 0 |
| 24/10/2023 | ● | 4.000 | ☰ | 0 | 0,00 | 0.00 | | 0,00 | 0,00 | 34.270,96 | 0,00 | 7.116,00 | 1.621,90 | 0 | 0 | 0 |
| 23/10/2023 | ● | 4.000 | ☰ | 0 | 0,00 | 0.00 | | 0,00 | 0,00 | 34.270,96 | 0,00 | 7.101,00 | 1.617,90 | 0 | 0 | 0 |
| 20/10/2023 | ● | 3.997 | ☰ | 1 | 29,58 | 100.00 | NOR | 0,00 | 0,00 | 34.270,96 | 0,00 | 7.101,00 | 1.617,90 | 0 | 0 | 0 |
| 09/10/2023 | ● | 3.997 | ☰ | 1 | 29,58 | 100.00 | NOR | 0,00 | 0,00 | 34.270,96 | 0,00 | 6.880,00 | 1.284,90 | 0 | 0 | 0 |
| 30/09/2023 | ● | 3.997 | ☰ | 1 | 29,58 | 100.00 | NOR | 0,00 | 0,00 | 34.270,96 | 0,00 | 6.865,00 | 1.281,90 | 0 | 0 | 0 |
| 25/09/2023 | ● | 3.997 | ☰ | 1 | 29,58 | 100.00 | NOR | 0,00 | 0,00 | 34.270,96 | 0,00 | 6.854,00 | 1.281,90 | 0 | 0 | 0 |
| 21/09/2023 | ● | 3.997 | % | 1 | 29,58 | 100.00 | NOR | 0,00 | 0,00 | 34.270,96 | 0,00 | 6.838,00 | 1.277,90 | 0 | 0 | 0 |
| 20/09/2023 | ● | 4.000 | ☰ | 0 | 0,00 | 0.00 | | 0,00 | 0,00 | 34.270,96 | 0,00 | 6.838,00 | 1.277,90 | 0 | 0 | 0 |
| 11/09/2023 | ● | 4.000 | ▼ | 0 | 0,00 | 0.00 | | 0,00 | 0,00 | 34.270,96 | 0,00 | 6.824,00 | 1.276,90 | 0 | 0 | 0 |
| 04/09/2023 | ● | 4.000 | ☰ | 0 | 0,00 | 0.00 | | 0,00 | 0,00 | 34.270,96 | 0,00 | 2.478,00 | 942,90 | 0 | 0 | 0 |
| 28/08/2023 | ● | 4.000 | ☰ | 0 | 0,00 | 0.00 | | 0,00 | 0,00 | 34.270,96 | 0,00 | 655,00 | 606,90 | 0 | 0 | 0 |
| 21/08/2023 | ● | 4.000 | ☰ | 0 | 0,00 | 0.00 | | 0,00 | 0,00 | 34.270,96 | 0,00 | 432,00 | 606,90 | 0 | 0 | 0 |
| 14/08/2023 | ● | 4.000 | ☰ | 0 | 0,00 | 0.00 | | 0,00 | 0,00 | 34.270,96 | 0,00 | 431,00 | 605,90 | 0 | 0 | 0 |
| 07/08/2023 | ● | 4.000 | ☰ | 0 | 0,00 | 0.00 | | 0,00 | 0,00 | 34.270,96 | 0,00 | 430,00 | 605,90 | 0 | 0 | 0 |
| 01/08/2023 | ● | 4.000 | ☰ | 0 | 0,00 | 0.00 | | 0,00 | 0,00 | 34.270,96 | 0,00 | 799,00 | 604,90 | 0 | 0 | 0 |
| 28/07/2023 | ● | 4.000 | ☰ | 0 | 0,00 | 0.00 | | 0,00 | 0,00 | 34.270,96 | 0,00 | 798,00 | 604,90 | 0 | 0 | 0 |
| 17/07/2023 | ● | 4.000 | ☰ | 0 | 0,00 | 0.00 | | 0,00 | 0,00 | 34.270,96 | 0,00 | 796,00 | 603,90 | 0 | 0 | 0 |
| 10/07/2023 | ● | 4.000 | ☰ | 0 | 0,00 | 0.00 | | 0,00 | 0,00 | 34.270,96 | 0,00 | 794,00 | 603,90 | 0 | 0 | 0 |
| 03/07/2023 | ● | 4.000 | ☰ | 0 | 0,00 | 0.00 | | 0,00 | 0,00 | 34.270,96 | 0,00 | 426,00 | 602,90 | 0 | 0 | 0 |
| 26/06/2023 | ● | 4.000 | ☰ | 0 | 0,00 | 0.00 | | 0,00 | 0,00 | 34.270,96 | 0,00 | 425,00 | 345,90 | 0 | 0 | 0 |
| 22/06/2023 | ● | 4.000 | ☰ | 0 | 0,00 | 0.00 | | 0,00 | 0,00 | 34.270,96 | 0,00 | 1.545,00 | 2.460,90 | 0 | 0 | 0 |
| 19/06/2023 | ● | 3.991 | ☰ | 1 | 102,86 | 0.00 | CPP | 0,00 | 0,00 | 34.270,96 | 0,00 | 1.545,00 | 2.460,90 | 0 | 0 | 0 |
| 12/06/2023 | ● | 3.991 | ☰ | 1 | 102,86 | 0.00 | CPP | 0,00 | 0,00 | 34.270,96 | 0,00 | 1.542,00 | 2.459,90 | 0 | 0 | 0 |
| 05/06/2023 | ● | 3.991 | ☰ | 1 | 102,86 | 0.00 | CPP | 0,00 | 0,00 | 34.270,96 | 0,00 | 1.541,00 | 2.459,90 | 0 | 0 | 0 |
| 29/05/2023 | ● | 3.991 | ☰ | 1 | 102,86 | 0.00 | CPP | 0,00 | 0,00 | 34.270,96 | 0,00 | 1.536,00 | 2.452,90 | 0 | 0 | 0 |
| 23/05/2023 | ● | 3.991 | ☰ | 1 | 102,86 | 0.00 | CPP | 0,00 | 0,00 | 34.270,96 | 0,00 | 1.404,00 | 2.451,90 | 0 | 0 | 0 |
| 22/05/2023 | ● | 3.991 | ☰ | 1 | 102,86 | 0.00 | CPP | 0,00 | 0,00 | 34.270,96 | 0,00 | 1.402,00 | 2.444,90 | 0 | 0 | 0 |
| 16/05/2023 | ● | 3.996 | ☰ | 1 | 33,62 | 100.00 | NOR | 0,00 | 0,00 | 34.270,96 | 0,00 | 1.402,00 | 2.444,90 | 0 | 0 | 0 |
| 08/05/2023 | ● | 3.996 | ☰ | 1 | 33,62 | 100.00 | NOR | 0,00 | 0,00 | 34.270,96 | 0,00 | 1.398,00 | 2.441,90 | 0 | 0 | 0 |
| 30/04/2023 | ● | 3.996 | ☰ | 1 | 33,62 | 100.00 | NOR | 0,00 | 0,00 | 34.270,96 | 0,00 | 1.396,00 | 2.441,90 | 0 | 0 | 0 |
| 24/04/2023 | ● | 3.996 | ☰ | 1 | 33,62 | 100.00 | NOR | 0,00 | 0,00 | 34.270,96 | 0,00 | 2.058,00 | 2.432,90 | 0 | 0 | 0 |
| 19/04/2023 | ● | 3.995 | ☰ | 1 | 44,60 | 100.00 | NOR | 0,00 | 0,00 | 34.270,96 | 0,00 | 2.058,00 | 2.432,90 | 0 | 0 | 0 |
| 14/04/2023 | ● | 3.995 | ☰ | 1 | 44,60 | 100.00 | NOR | 0,00 | 0,00 | 34.270,96 | 0,00 | 2.053,00 | 2.425,90 | 0 | 0 | 0 |
| 04/04/2023 | ● | 3.995 | ☰ | 1 | 44,60 | 100.00 | NOR | 0,00 | 0,00 | 34.270,96 | 0,00 | 2.051,00 | 2.424,90 | 0 | 0 | 0 |
| 31/03/2023 | ● | 3.995 | ☰ | 1 | 44,60 | 100.00 | NOR | 0,00 | 0,00 | 34.270,96 | 0,00 | 2.048,00 | 2.424,90 | 0 | 0 | 0 |
| 22/03/2023 | ● | 3.995 | ☰ | 1 | 44,60 | 100.00 | NOR | 0,00 | 0,00 | 34.270,96 | 0,00 | 2.042,00 | 2.416,90 | 0 | 0 | 0 |
| 21/03/2023 | ● | 3.995 | ☰ | 1 | 39,35 | 100.00 | NOR | 0,00 | 0,00 | 34.270,96 | 0,00 | 2.042,00 | 2.416,90 | 0 | 0 | 0 |
| 14/03/2023 | ● | 3.995 | ☰ | 1 | 39,35 | 100.00 | NOR | 0,00 | 0,00 | 34.270,96 | 0,00 | 1.039,00 | 2.416,90 | 0 | 0 | 0 |
| 08/03/2023 | ● | 3.995 | ☰ | 1 | 39,35 | 100.00 | NOR | 0,00 | 0,00 | 34.270,96 | 0,00 | 377,00 | 2.409,90 | 0 | 0 | 0 |
| 21/02/2023 | ● | 3.995 | ☰ | 1 | 39,35 | 100.00 | NOR | 0,00 | 0,00 | 34.270,96 | 0,00 | 375,00 | 2.401,90 | 0 | 0 | 0 |
| 16/02/2023 | ● | 4.000 | ☰ | 0 | 0,00 | 0.00 | | 0,00 | 0,00 | 34.270,96 | 0,00 | 375,00 | 2.401,90 | 0 | 0 | 0 |
| 06/02/2023 | ● | 4.000 | ☰ | 0 | 0,00 | 0.00 | | 0,00 | 0,00 | 34.270,96 | 0,00 | 374,00 | 2.400,90 | 0 | 0 | 0 |
| 31/01/2023 | ● | 4.000 | ☰ | 0 | 0,00 | 0.00 | | 0,00 | 0,00 | 34.270,96 | 0,00 | 373,00 | 2.393,90 | 0 | 0 | 0 |
| 27/01/2023 | ● | 4.000 | ☰ | 0 | 0,00 | 0.00 | | 0,00 | 0,00 | 34.270,96 | 0,00 | 372,00 | 2.383,90 | 0 | 0 | 0 |
| 23/01/2023 | ● | 4.000 | ☰ | 0 | 0,00 | 0.00 | | 0,00 | 0,00 | 34.270,96 | 0,00 | 372,00 | 2.383,90 | 0 | 0 | 0 |
| 17/01/2023 | ● | 3.998 | ☰ | 1 | 12,87 | 100.00 | NOR | 0,00 | 0,00 | 34.270,96 | 0,00 | 372,00 | 2.383,90 | 0 | 0 | 0 |
| 06/01/2023 | ● | 3.998 | ☰ | 1 | 12,87 | 100.00 | NOR | 0,00 | 0,00 | 34.270,96 | 0,00 | 217,00 | 2.382,90 | 0 | 0 | 0 |
| 03/01/2023 | ● | 3.998 | ☰ | 1 | 12,87 | 100.00 | NOR | 0,00 | 0,00 | 34.270,96 | 0,00 | 217,00 | 2.382,90 | 0 | 0 | 0 |
| 28/12/2022 | ● | 3.998 | ☰ | 1 | 12,87 | 100.00 | NOR | 0,00 | 0,00 | 34.270,96 | 0,00 | 217,00 | 2.375,90 | 0 | 0 | 0 |
| 22/12/2022 | ● | 3.998 | ☰ | 1 | 12,87 | 100.00 | NOR | 0,00 | 0,00 | 34.270,96 | 0,00 | 216,00 | 2.366,90 | 0 | 0 | 0 |
| 05/12/2022 | ● | 4.000 | ☰ | 0 | 0,00 | 0.00 | | 0,00 | 0,00 | 34.270,96 | 0,00 | 216,00 | 2.366,90 | 0 | 0 | 0 |
| 23/11/2022 | ● | 4.000 | ☰ | 0 | 0,00 | 0.00 | | 0,00 | 0,00 | 34.270,96 | 0,00 | 9,00 | 2.358,90 | 0 | 0 | 0 |
| 22/11/2022 | ● | 3.997 | ☰ | 1 | 21,33 | 100.00 | NOR | 0,00 | 0,00 | 34.270,96 | 0,00 | 9,00 | 2.358,90 | 0 | 0 | 0 |
| 14/11/2022 | ● | 3.997 | ☰ | 1 | 21,33 | 100.00 | NOR | 0,00 | 0,00 | 34.270,96 | 0,00 | 9,00 | 2.357,90 | 0 | 0 | 0 |
| 07/11/2022 | ● | 3.997 | ☰ | 1 | 21,33 | 100.00 | NOR | 0,00 | 0,00 | 34.270,96 | 0,00 | 9,00 | 2.350,90 | 0 | 0 | 0 |
| 31/10/2022 | ● | 3.997 | ☰ | 1 | 21,33 | 100.00 | NOR | 0,00 | 0,00 | 34.270,96 | 0,00 | 9,00 | 2.349,90 | 0 | 0 | 0 |
| 25/10/2022 | ● | 3.997 | ☰ | 1 | 21,33 | 100.00 | NOR | 0,00 | 0,00 | 34.270,96 | 0,00 | 9,00 | 2.342,90 | 0 | 0 | 0 |



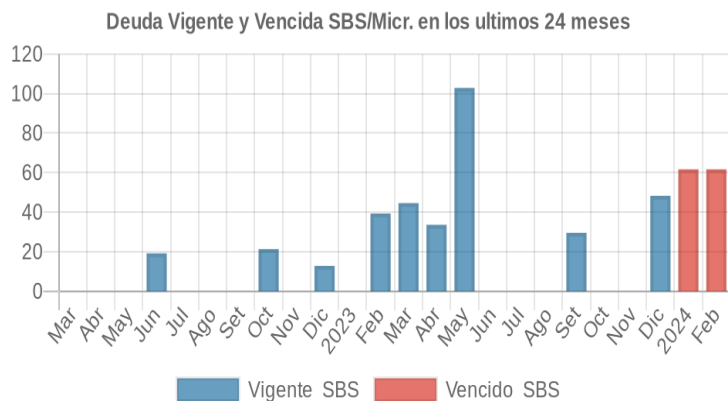
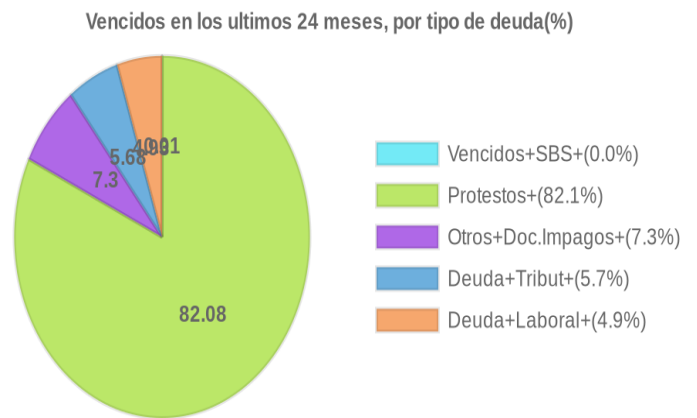
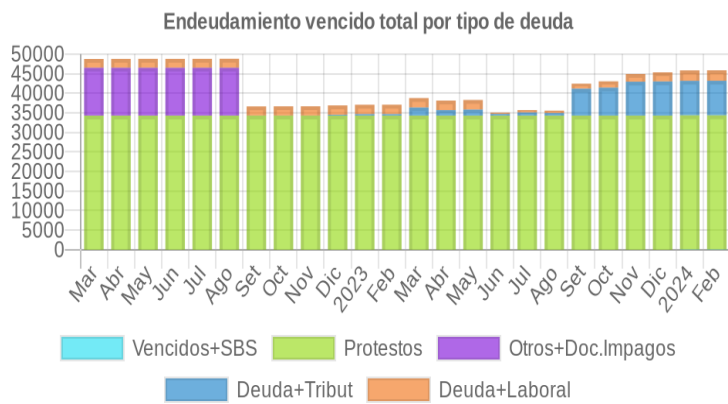
| | | | | | | | | | | | | | | | | |
|------------|---|-------|---|---|-------|--------|-----|------|------|-----------|-----------|------|----------|---|---|---|
| 24/10/2022 | ● | 3.997 | % | 1 | 21,33 | 100.00 | NOR | 0,00 | 0,00 | 34.270,96 | 0,00 | 9,00 | 2.339,90 | 0 | 0 | 0 |
| 10/10/2022 | ● | 4.000 | | 0 | 0,00 | 0,00 | | 0,00 | 0,00 | 34.270,96 | 0,00 | 9,00 | 2.339,90 | 0 | 0 | 0 |
| 04/10/2022 | ● | 4.000 | | 0 | 0,00 | 0,00 | | 0,00 | 0,00 | 34.270,96 | 0,00 | 9,00 | 2.332,90 | 0 | 0 | 0 |
| 27/09/2022 | ● | 4.000 | ▲ | 0 | 0,00 | 0,00 | | 0,00 | 0,00 | 34.270,96 | 0,00 | 9,00 | 2.331,90 | 0 | 0 | 0 |
| 26/09/2022 | ● | 4.000 | | 0 | 0,00 | 0,00 | | 0,00 | 0,00 | 34.270,96 | 12.196,00 | 9,00 | 2.331,90 | 0 | 0 | 0 |
| 20/09/2022 | ● | 4.000 | | 0 | 0,00 | 0,00 | | 0,00 | 0,00 | 34.270,96 | 12.196,00 | 9,00 | 2.324,90 | 0 | 0 | 0 |
| 05/09/2022 | ● | 4.000 | | 0 | 0,00 | 0,00 | | 0,00 | 0,00 | 34.270,96 | 12.196,00 | 9,00 | 2.323,90 | 0 | 0 | 0 |
| 29/08/2022 | ● | 4.000 | | 0 | 0,00 | 0,00 | | 0,00 | 0,00 | 34.270,96 | 12.196,00 | 9,00 | 2.316,90 | 0 | 0 | 0 |
| 23/08/2022 | ● | 4.000 | | 0 | 0,00 | 0,00 | | 0,00 | 0,00 | 34.270,96 | 12.196,00 | 9,00 | 2.315,90 | 0 | 0 | 0 |
| 15/08/2022 | ● | 4.000 | | 0 | 0,00 | 0,00 | | 0,00 | 0,00 | 34.270,96 | 12.196,00 | 9,00 | 2.308,90 | 0 | 0 | 0 |
| 02/08/2022 | ● | 4.000 | | 0 | 0,00 | 0,00 | | 0,00 | 0,00 | 34.270,96 | 12.196,00 | 9,00 | 2.306,90 | 0 | 0 | 0 |
| 25/07/2022 | ● | 4.000 | | 0 | 0,00 | 0,00 | | 0,00 | 0,00 | 34.270,96 | 12.196,00 | 9,00 | 2.299,90 | 0 | 0 | 0 |
| 22/07/2022 | ● | 4.000 | % | 0 | 0,00 | 0,00 | | 0,00 | 0,00 | 34.270,96 | 12.196,00 | 9,00 | 2.298,90 | 0 | 0 | 0 |
| 18/07/2022 | ● | 3.998 | | 1 | 19,22 | 100.00 | NOR | 0,00 | 0,00 | 34.270,96 | 12.196,00 | 9,00 | 2.298,90 | 0 | 0 | 0 |
| 12/07/2022 | ● | 3.998 | | 1 | 19,22 | 100.00 | NOR | 0,00 | 0,00 | 34.270,96 | 12.196,00 | 9,00 | 2.291,90 | 0 | 0 | 0 |
| 27/06/2022 | ● | 3.998 | | 1 | 19,22 | 100.00 | NOR | 0,00 | 0,00 | 34.270,96 | 12.196,00 | 8,00 | 2.290,90 | 0 | 0 | 0 |
| 23/06/2022 | ● | 3.998 | % | 1 | 19,22 | 100.00 | NOR | 0,00 | 0,00 | 34.270,96 | 12.196,00 | 8,00 | 2.283,90 | 0 | 0 | 0 |
| 20/06/2022 | ● | 4.000 | | 0 | 0,00 | 0,00 | | 0,00 | 0,00 | 34.270,96 | 12.196,00 | 8,00 | 2.283,90 | 0 | 0 | 0 |
| 13/06/2022 | ● | 4.000 | | 0 | 0,00 | 0,00 | | 0,00 | 0,00 | 34.270,96 | 12.196,00 | 8,00 | 2.282,90 | 0 | 0 | 0 |
| 08/06/2022 | ● | 4.000 | | 0 | 0,00 | 0,00 | | 0,00 | 0,00 | 34.270,96 | 12.196,00 | 8,00 | 2.300,90 | 0 | 0 | 0 |
| 31/05/2022 | ● | 4.000 | | 0 | 0,00 | 0,00 | | 0,00 | 0,00 | 34.270,96 | 12.196,00 | 8,00 | 2.300,90 | 0 | 0 | 0 |
| 09/05/2022 | ● | 4.000 | | 0 | 0,00 | 0,00 | | 0,00 | 0,00 | 34.270,96 | 12.196,00 | 8,00 | 2.291,90 | 0 | 0 | 0 |
| 30/04/2022 | ● | 4.000 | | 0 | 0,00 | 0,00 | | 0,00 | 0,00 | 34.270,96 | 12.196,00 | 8,00 | 2.283,90 | 0 | 0 | 0 |
| 26/04/2022 | ● | 4.000 | | 0 | 0,00 | 0,00 | | 0,00 | 0,00 | 34.270,96 | 12.196,00 | 8,00 | 2.282,90 | 0 | 0 | 0 |
| 04/04/2022 | ● | 4.000 | | 0 | 0,00 | 0,00 | | 0,00 | 0,00 | 34.270,96 | 12.196,00 | 8,00 | 2.273,90 | 0 | 0 | 0 |
| 28/03/2022 | ● | 4.000 | | 0 | 0,00 | 0,00 | | 0,00 | 0,00 | 34.270,96 | 12.196,00 | 8,00 | 2.265,90 | 0 | 0 | 0 |
| 22/03/2022 | ● | 4.000 | % | 0 | 0,00 | 0,00 | | 0,00 | 0,00 | 34.270,96 | 12.196,00 | 8,00 | 2.263,90 | 0 | 0 | 0 |
| 21/03/2022 | ● | 3.999 | | 1 | 1,76 | 100.00 | NOR | 0,00 | 0,00 | 34.270,96 | 12.196,00 | 8,00 | 2.263,90 | 0 | 0 | 0 |
| 17/03/2022 | ● | 3.999 | | 1 | 1,76 | 100.00 | NOR | 0,00 | 0,00 | 34.270,96 | 12.196,00 | 8,00 | 2.587,90 | 0 | 0 | 0 |
| 08/03/2022 | ● | 3.999 | | 1 | 1,76 | 100.00 | NOR | 0,00 | 0,00 | 34.270,96 | 12.196,00 | 8,00 | 6.963,90 | 0 | 0 | 0 |

Gráficos

Montos expresados en unidades de soles*



NOR: Normal, CPP: Con Problemas Potenciales, DEF: Deficiente, DUD: Dudoso, PER: Pérdida, SCAL: Sin Calificación



Reporte de Vencidos

Montos expresados en unidades de soles*

| Fuente - Acreedor | NOV 2023 | | | DIC 2023 | | | ENE 2024 | | | FEB 2024 | | |
|---|----------|-----------|---------|----------|-----------|---------|----------|-----------|---------|----------|-----------|---------|
| | # Docs. | Monto * | Dias V. | # Docs. | Monto * | Dias V. | # Docs. | Monto * | Dias V. | # Docs. | Monto * | Dias V. |
| Protestos Sin Regularizar | | | | | | | | | | | | |
| IMBIOR SAC-BCP | 4 | 21.917,49 | 135 | 4 | 21.917,49 | 138 | 4 | 21.917,49 | 141 | 4 | 21.917,49 | 142 |
| IMBIOR SAC -BCP | 1 | 7.224,47 | 133 | 1 | 7.224,47 | 136 | 1 | 7.224,47 | 139 | 1 | 7.224,47 | 140 |
| INBIOR S.A.C. | 2 | 5.129,00 | 150 | 2 | 5.129,00 | 153 | 2 | 5.129,00 | 156 | 2 | 5.129,00 | 157 |
| Total | 7 | 34.270,96 | 150 | 7 | 34.270,96 | 153 | 7 | 34.270,96 | 156 | 7 | 34.270,96 | 157 |
| Deuda Tributaria | | | | | | | | | | | | |
| SUPERINTENDENCIA NACIONAL DE ADMINISTRACION | 6 | 8.658,00 | 334 | 6 | 8.726,00 | 365 | 6 | 8.819,00 | 39 | 6 | 8.835,00 | 40 |
| Total | 6 | 8.658,00 | 334 | 6 | 8.726,00 | 365 | 6 | 8.819,00 | 39 | 6 | 8.835,00 | 40 |
| Deuda Laboral | | | | | | | | | | | | |
| OFICINA DE NORMALIZACIÓN PREVISIONAL | 5 | 1.068,00 | 303 | 6 | 1.273,00 | 334 | 7 | 1.483,00 | 36 | 7 | 1.485,00 | 37 |
| SEGURO SOCIAL DE SALUD ESSALUD | 4 | 555,00 | 183 | 5 | 695,00 | 214 | 6 | 838,00 | 24 | 6 | 840,00 | 25 |
| PRIMA AFP S.A. | 1 | 345,90 | 137 | 1 | 345,90 | 140 | 1 | 345,90 | 143 | 1 | 345,90 | 143 |
| Total | 10 | 1.968,90 | 137 | 12 | 2.313,90 | 140 | 14 | 2.666,90 | 143 | 14 | 2.670,90 | 143 |

Montos expresados en unidades de soles*

| Fuente - Acreedor | JUL 2023 | | | AGO 2023 | | | SET 2023 | | | OCT 2023 | | |
|---|----------|-----------|---------|----------|-----------|---------|----------|-----------|---------|----------|-----------|---------|
| | # Docs. | Monto * | Dias V. | # Docs. | Monto * | Dias V. | # Docs. | Monto * | Dias V. | # Docs. | Monto * | Dias V. |
| Protestos Sin Regularizar | | | | | | | | | | | | |
| IMBIOR SAC-BCP | 4 | 21.917,49 | 123 | 4 | 21.917,49 | 126 | 4 | 21.917,49 | 129 | 4 | 21.917,49 | 132 |
| IMBIOR SAC -BCP | 1 | 7.224,47 | 121 | 1 | 7.224,47 | 124 | 1 | 7.224,47 | 127 | 1 | 7.224,47 | 130 |
| INBIOR S.A.C. | 2 | 5.129,00 | 138 | 2 | 5.129,00 | 141 | 2 | 5.129,00 | 144 | 2 | 5.129,00 | 147 |
| Total | 7 | 34.270,96 | 138 | 7 | 34.270,96 | 141 | 7 | 34.270,96 | 144 | 7 | 34.270,96 | 147 |
| Deuda Tributaria | | | | | | | | | | | | |
| SUPERINTENDENCIA NACIONAL DE ADMINISTRACION | 2 | 798,00 | 212 | 2 | 655,00 | 243 | 4 | 6.865,00 | 27 | 5 | 7.130,00 | 30 |
| Total | 2 | 798,00 | 212 | 2 | 655,00 | 243 | 4 | 6.865,00 | 27 | 5 | 7.130,00 | 30 |
| Deuda Laboral | | | | | | | | | | | | |
| OFICINA DE NORMALIZACIÓN PREVISIONAL | 1 | 259,00 | 181 | 1 | 261,00 | 212 | 3 | 661,00 | 24 | 4 | 864,00 | 27 |
| SEGURO SOCIAL DE SALUD ESSALUD | | 0,00 | | | 0,00 | | 2 | 275,00 | 12 | 3 | 414,00 | 15 |
| PRIMA AFP S.A. | 1 | 345,90 | 124 | 1 | 345,90 | 127 | 1 | 345,90 | 130 | 1 | 345,90 | 134 |
| Total | 2 | 604,90 | 124 | 2 | 606,90 | 127 | 6 | 1.281,90 | 130 | 8 | 1.623,90 | 134 |

Montos expresados en unidades de soles*

| Fuente - Acreedor | MAR 2023 | | | ABR 2023 | | | MAY 2023 | | | JUN 2023 | | |
|---|----------|-----------|---------|----------|-----------|---------|----------|-----------|---------|----------|-----------|---------|
| | # Docs. | Monto * | Dias V. | # Docs. | Monto * | Dias V. | # Docs. | Monto * | Dias V. | # Docs. | Monto * | Dias V. |
| Protestos Sin Regularizar | | | | | | | | | | | | |
| IMBIOR SAC-BCP | 4 | 21.917,49 | 111 | 4 | 21.917,49 | 114 | 4 | 21.917,49 | 117 | 4 | 21.917,49 | 120 |
| IMBIOR SAC -BCP | 1 | 7.224,47 | 109 | 1 | 7.224,47 | 112 | 1 | 7.224,47 | 115 | 1 | 7.224,47 | 118 |
| INBIOR S.A.C. | 2 | 5.129,00 | 126 | 2 | 5.129,00 | 129 | 2 | 5.129,00 | 132 | 2 | 5.129,00 | 135 |
| Total | 7 | 34.270,96 | 126 | 7 | 34.270,96 | 129 | 7 | 34.270,96 | 132 | 7 | 34.270,96 | 135 |
| Deuda Tributaria | | | | | | | | | | | | |
| SUPERINTENDENCIA NACIONAL DE ADMINISTRACION | 5 | 2.048,00 | 176 | 4 | 1.396,00 | 164 | 5 | 1.536,00 | 167 | 1 | 425,00 | 18 |
| Total | 5 | 2.048,00 | 176 | 4 | 1.396,00 | 164 | 5 | 1.536,00 | 167 | 1 | 425,00 | 18 |
| Deuda Laboral | | | | | | | | | | | | |
| OFICINA DE NORMALIZACIÓN PREVISIONAL | 14 | 2.079,00 | 109 | 14 | 2.096,00 | 112 | 14 | 2.107,00 | 115 | | 0,00 | 0 |
| SEGURO SOCIAL DE SALUD ESSALUD | | 0,00 | | | 0,00 | | | 0,00 | | | 0,00 | |
| PRIMA AFP S.A. | 1 | 345,90 | 112 | 1 | 345,90 | 115 | 1 | 345,90 | 118 | 1 | 345,90 | 121 |
| Total | 15 | 2.424,90 | 112 | 15 | 2.441,90 | 115 | 15 | 2.452,90 | 118 | 1 | 345,90 | 121 |

Reporte SBS/Microfinanzas

Montos expresados en unidades de soles*

Última fecha reportada por la SBS : 31/12/2023

| ÚLTIMOS 6 MESES | SET 2023 (SBS: AGO 2023) | OCT 2023 (SBS: SET 2023) | NOV 2023 (SBS: OCT 2023) | DIC 2023 (SBS: NOV 2023) | ENE 2024 (SBS: DIC 2023) | FEB 2024 (SBS: DIC2023) |
|-----------------|-----------------------------|-----------------------------|-----------------------------|-----------------------------|-----------------------------|----------------------------|
| NOR (Normal) | 100.00 | 0.00 | 0.00 | 0.00 | 0.00 | 0.00 |



| | | | | | | | |
|-----------------|---------------------------|------|------|------|--------|--------|--------|
| % Porcentaje de | CPP (Con Problemas Pote.) | 0.00 | 0.00 | 0.00 | 100.00 | 0.00 | 0.00 |
| | DEF (Deficiente) | 0.00 | 0.00 | 0.00 | 0.00 | 100.00 | 100.00 |
| Calificación | DUD (Dudoso) | 0.00 | 0.00 | 0.00 | 0.00 | 0.00 | 0.00 |
| | PER (Pérdida) | 0.00 | 0.00 | 0.00 | 0.00 | 0.00 | 0.00 |

| Institución | SET 2023 (SBS: AGO 2023) | | OCT 2023 (SBS: SET 2023) | | NOV 2023 (SBS: OCT 2023) | | DIC 2023 (SBS: NOV 2023) | | ENE 2024 (SBS: DIC 2023) | | FEB 2024 (SBS: DIC2023) | |
|-------------|-----------------------------|---------|-----------------------------|---------|-----------------------------|---------|-----------------------------|---------|-----------------------------|---------|----------------------------|---------|
| | Monto * | Dias V. | Monto * | Dias V. | Monto * | Dias V. | Monto * | Dias V. | Monto * | Dias V. | Monto * | Dias V. |
| BCP | 29,58 | | | | | | 48,31 | 15 | 61,67 | 45 | 61,67 | 45 |
| TOTAL | 29,58 | | 0,00 | | 0,00 | | 48,31 | 15 | 61,67 | 45 | 61,67 | 45 |

Última fecha reportada por la SBS : 31/12/2023

| Operación | SET 2023 (SBS: AGO 2023) | | OCT 2023 (SBS: SET 2023) | | NOV 2023 (SBS: OCT 2023) | | DIC 2023 (SBS: NOV 2023) | | ENE 2024 (SBS: DIC 2023) | | FEB 2024 (SBS: DIC2023) | |
|-----------------------|-----------------------------|---------|-----------------------------|---------|-----------------------------|---------|-----------------------------|---------|-----------------------------|---------|----------------------------|---------|
| | Monto * | Dias V. | Monto * | Dias V. | Monto * | Dias V. | Monto * | Dias V. | Monto * | Dias V. | Monto * | Dias V. |
| RESUMEN | | | | | | | | | | | | |
| - Total Deuda | 29,58 | | | | | | 48,31 | 15 | 61,67 | 45 | 61,67 | 45 |
| - Total Vencido | | | | | | | | | 61,67 | | 61,67 | |
| - % Vencido | | | | | | | | | 100.00 | | 100.00 | |
| CREDITOS DIRECTOS | | | | | | | | | | | | |
| - CRÉDITOS VIGENTES | 29,58 | | | | | | 48,31 | 15 | | | | |
| -- Mype: SobregirosCC | 29,58 | | | | | | 48,31 | 15 | | | | |
| - CRÉDITOS VENCIDOS | | | | | | | | | 61,67 | 45 | 61,67 | 45 |
| -- Mype: SobregirosCC | | | | | | | | | 61,67 | 45 | 61,67 | 45 |

Montos expresados en unidades de soles*

Última fecha reportada por la SBS : 31/12/2023

| 6 MESES ANTERIORES | MAR 2023 (SBS: FEB 2023) | ABR 2023 (SBS: MAR 2023) | MAY 2023 (SBS: ABR 2023) | JUN 2023 (SBS: MAY 2023) | JUL 2023 (SBS: JUN 2023) | AGO 2023 (SBS: JUL 2023) |
|---------------------------|-----------------------------|-----------------------------|-----------------------------|-----------------------------|-----------------------------|-----------------------------|
| NOR (Normal) | 100.00 | 100.00 | 0.00 | 0.00 | 0.00 | 0.00 |
| % Porcentaje de | | | | | | |
| CPP (Con Problemas Pote.) | 0.00 | 0.00 | 100.00 | 0.00 | 0.00 | 0.00 |
| DEF (Deficiente) | 0.00 | 0.00 | 0.00 | 0.00 | 0.00 | 0.00 |
| Calificación | | | | | | |
| DUD (Dudoso) | 0.00 | 0.00 | 0.00 | 0.00 | 0.00 | 0.00 |
| PER (Pérdida) | 0.00 | 0.00 | 0.00 | 0.00 | 0.00 | 0.00 |

| Institución | MAR 2023 (SBS: FEB 2023) | | ABR 2023 (SBS: MAR 2023) | | MAY 2023 (SBS: ABR 2023) | | JUN 2023 (SBS: MAY 2023) | | JUL 2023 (SBS: JUN 2023) | | AGO 2023 (SBS: JUL 2023) | |
|-------------|-----------------------------|---------|-----------------------------|---------|-----------------------------|---------|-----------------------------|---------|-----------------------------|---------|-----------------------------|---------|
| | Monto * | Dias V. | Monto * | Dias V. | Monto * | Dias V. | Monto * | Dias V. | Monto * | Dias V. | Monto * | Dias V. |
| BCP | 44,60 | 5 | 33,62 | | 102,86 | 28 | | | | | | |
| TOTAL | 44,60 | 5 | 33,62 | | 102,86 | 28 | 0,00 | | 0,00 | | 0,00 | |

Última fecha reportada por la SBS : 31/12/2023

| Operación | MAR 2023 (SBS: FEB 2023) | | ABR 2023 (SBS: MAR 2023) | | MAY 2023 (SBS: ABR 2023) | | JUN 2023 (SBS: MAY 2023) | | JUL 2023 (SBS: JUN 2023) | | AGO 2023 (SBS: JUL 2023) | |
|-----------------------|-----------------------------|---------|-----------------------------|---------|-----------------------------|---------|-----------------------------|---------|-----------------------------|---------|-----------------------------|---------|
| | Monto * | Dias V. | Monto * | Dias V. | Monto * | Dias V. | Monto * | Dias V. | Monto * | Dias V. | Monto * | Dias V. |
| RESUMEN | | | | | | | | | | | | |
| - Total Deuda | 44,60 | 5 | 33,62 | | 102,86 | 28 | | | | | | |
| CREDITOS DIRECTOS | | | | | | | | | | | | |
| - CRÉDITOS VIGENTES | 44,60 | 5 | 33,62 | | 102,86 | 28 | | | | | | |
| -- Mype: SobregirosCC | 44,60 | 5 | 33,62 | | 102,86 | 28 | | | | | | |

Reporte SBS/Microfinanzas por entidades

Reportado por : BCP

Última fecha reportada por la SBS : 31/12/2023

| Operación | SET 2023 (SBS: AGO2023) | | OCT 2023 (SBS: SET2023) | | NOV 2023 (SBS: OCT2023) | | DIC 2023 (SBS: NOV2023) | | ENE 2024 (SBS: DIC2023) | | FEB 2024 (SBS: DIC2023) | |
|------------------|----------------------------|---------|----------------------------|---------|----------------------------|---------|----------------------------|---------|----------------------------|---------|----------------------------|---------|
| | Monto * | Dias V. | Monto * | Dias V. | Monto * | Dias V. | Monto * | Dias V. | Monto * | Dias V. | Monto * | Dias V. |
| Calificación (2) | NOR | | | | | | CPP | | DEF | | DEF | |
| RESUMEN | | | | | | | | | | | | |
| - Total Deuda | 29,58 | | | | | | 48,31 | 15 | 61,67 | 45 | 61,67 | 45 |



| | | | | | | | | | | |
|-----------------------|-------|--|--|--|--|-------|----|-------|--------|--------|
| - Total Vencido | | | | | | | | | 61,67 | 61,67 |
| - % Vencido | | | | | | | | | 100.00 | 100.00 |
| CREDITOS DIRECTOS | | | | | | | | | | |
| - CRÉDITOS VIGENTES | 29,58 | | | | | 48,31 | 15 | | | |
| -- Mype: SobregirosCC | 29,58 | | | | | 48,31 | 15 | | | |
| - CRÉDITOS VENCIDOS | | | | | | | | 61,67 | 45 | 61,67 |
| -- Mype: SobregirosCC | | | | | | | | 61,67 | 45 | 61,67 |

Última fecha reportada por la SBS : 31/12/2023

| Operación | MAR 2023 (SBS: FEB2023) | | ABR 2023 (SBS: MAR2023) | | MAY 2023 (SBS: ABR2023) | | JUN 2023 (SBS: MAY2023) | | JUL 2023 (SBS: JUN2023) | | AGO 2023 (SBS: JUL2023) | |
|-----------------------|----------------------------|---------|----------------------------|---------|----------------------------|---------|----------------------------|---------|----------------------------|---------|----------------------------|---------|
| | Monto * | Días V. | Monto * | Días V. | Monto * | Días V. | Monto * | Días V. | Monto * | Días V. | Monto * | Días V. |
| Calificación (2) | NOR | | NOR | | CPP | | | | | | | |
| RESUMEN | | | | | | | | | | | | |
| - Total Deuda | 44,60 | 5 | 33,62 | | 102,86 | 28 | | | | | | |
| CREDITOS DIRECTOS | | | | | | | | | | | | |
| - CRÉDITOS VIGENTES | 44,60 | 5 | 33,62 | | 102,86 | 28 | | | | | | |
| -- Mype: SobregirosCC | 44,60 | 5 | 33,62 | | 102,86 | 28 | | | | | | |

Rectificaciones SBS

| Entidad | Periodo SBS | Cuenta | Concepto Rectificación | Dice | Debe Decir |
|---------|-------------|--------|------------------------|------|------------|
|---------|-------------|--------|------------------------|------|------------|

Aval/Codeudor

Montos expresados en unidades de soles*

Es Avalista de:

Información reportada por la SBS al 31/12/2023

| Tipo Doc | Nro Documento | Nombre/Razón Social | Act | Pre | 12m |
|----------|---------------|---------------------|-----|-----|-----|
|----------|---------------|---------------------|-----|-----|-----|

Montos expresados en unidades de soles*

Quiénes lo Avalan:

Información reportada por la SBS al 31/12/2023

| Tipo Doc | Nro Documento | Nombre/Razón Social | Act | Pre | 12m |
|----------|---------------|---------------------|-----|-----|-----|
|----------|---------------|---------------------|-----|-----|-----|

Montos expresados en unidades de soles*

Es Avalista de:

Información Reportada por Entidades de Microfinanzas / Otros Créditos

| Tipo Doc | Nro Documento | Nombre/Razón Social | Act | Pre | 12m |
|----------|---------------|---------------------|-----|-----|-----|
|----------|---------------|---------------------|-----|-----|-----|

Montos expresados en unidades de soles*

Quiénes lo Avalan:

Información Reportada por Entidades de Microfinanzas / Otros Créditos

| Tipo Doc | Nro Documento | Nombre/Razón Social | Act | Pre | 12m |
|----------|---------------|---------------------|-----|-----|-----|
|----------|---------------|---------------------|-----|-----|-----|

Documentos Protestados como Deudor/Aceptante

Montos expresados en unidades*

Reportado por la Cámara de Comercio de Lima (CCL)

Documentos Protestados sin Regularizar

| | # Doc | Monto (S/) * | Max Días Venc. |
|--------|-------|--------------|----------------|
| Total: | 7 | 34.270,96 | 1,573 |

Tipo de Cambio 3.804

| Nro. Secuencia | Tip. Reg. | Acreeedor/Girador | Tipo Doc. | Moneda | Monto * | Monto * (S/) | Boletín | F. Protesto | F. Venc | Días Venc. |
|----------------|-----------|-------------------|-----------|--------|---------|--------------|---------|-------------|---------|------------|
|----------------|-----------|-------------------|-----------|--------|---------|--------------|---------|-------------|---------|------------|



| | | | | | | | | | | |
|--------------|----|-----------------|-----|-----|----------|----------|---------|------------|------------|-------|
| 140000336963 | PR | IMBIOR SAC-BCP | LET | S/. | 7.224,48 | 7.224,48 | 08/2020 | 06/08/2020 | 05/05/2020 | 1,372 |
| 140000336863 | PR | IMBIOR SAC -BCP | LET | S/. | 7.224,47 | 7.224,47 | 08/2020 | 06/08/2020 | 05/04/2020 | 1,402 |
| 140000337185 | PR | IMBIOR SAC-BCP | LET | S/. | 4.897,67 | 4.897,67 | 08/2020 | 10/08/2020 | 13/05/2020 | 1,364 |
| 140000337184 | PR | IMBIOR SAC-BCP | LET | S/. | 4.897,67 | 4.897,67 | 08/2020 | 10/08/2020 | 13/04/2020 | 1,394 |
| 140000335523 | PR | IMBIOR SAC-BCP | LET | S/. | 4.897,67 | 4.897,67 | 07/2020 | 24/07/2020 | 14/03/2020 | 1,424 |
| 140000332006 | PR | INBIOR S.A.C. | LET | S/. | 3.639,96 | 3.639,96 | 11/2019 | 04/11/2019 | 17/10/2019 | 1,573 |
| 140000332503 | PR | INBIOR S.A.C. | LET | S/. | 1.489,04 | 1.489,04 | 11/2019 | 26/11/2019 | 11/11/2019 | 1,548 |

**PR: Protestos, CJ: Cobranza Judicial, MO: Moras, PP: Procesos Penales

Montos expresados en unidades*

Reportado por la Cámara de Comercio de Lima (CCL)

Documentos Protestados Regularizados

| | # Doc | Monto (S/) * |
|--------|-------|--------------|
| Total: | 0 | 0,00 |

| Nro. Secuencia | Tip. ** Reg. | Acreedor/Girador | Tipo Doc. | Moneda | Monto * | Monto * (S/) | Boletin | F. Protesto | F. Venc. | F. Reg |
|----------------|-----------------|------------------|-----------|--------|---------|-----------------|---------|-------------|----------|--------|
|----------------|-----------------|------------------|-----------|--------|---------|-----------------|---------|-------------|----------|--------|

**PR: Protestos, CJ: Cobranza Judicial, MO: Moras, PP: Procesos Penales

Detalle de Vencidos

Deuda Tributaria

Montos expresados en unidades de soles*

| | # Doc | Monto (S/) * | Max Días Venc. |
|--------|-------|--------------|----------------|
| Total: | 6 | 8.835,00 | 402 |

Se muestran los 10 primeros documentos ordenados por Periodo de Deuda Tributaria, del más reciente al más antiguo

| Nombre del Acreedor de la Obligación | Periodo | Monto * | Dependencia | Fecha inicio de cobranza coactiva | Última fecha de proceso |
|--|---------|----------|-----------------------|-----------------------------------|-------------------------|
| SUPERINTENDENCIA NACIONAL DE ADMINISTRACION TRIBUTARIA S | 09/2023 | 375,00 | I.R.LAMBAYEQUE-MEPECO | 08/11/2023 | 26/01/2024 |
| SUPERINTENDENCIA NACIONAL DE ADMINISTRACION TRIBUTARIA S | 08/2023 | 214,00 | I.R.LAMBAYEQUE-MEPECO | 12/10/2023 | 26/01/2024 |
| SUPERINTENDENCIA NACIONAL DE ADMINISTRACION TRIBUTARIA S | 07/2023 | 4.274,00 | I.R.LAMBAYEQUE-MEPECO | 06/09/2023 | 26/01/2024 |
| SUPERINTENDENCIA NACIONAL DE ADMINISTRACION TRIBUTARIA S | 06/2023 | 1.399,00 | I.R.LAMBAYEQUE-MEPECO | 06/09/2023 | 26/01/2024 |
| SUPERINTENDENCIA NACIONAL DE ADMINISTRACION TRIBUTARIA S | 05/2023 | 2.138,00 | I.R.LAMBAYEQUE-MEPECO | 25/08/2023 | 26/01/2024 |
| SUPERINTENDENCIA NACIONAL DE ADMINISTRACION TRIBUTARIA S | 12/2022 | 435,00 | I.R.LAMBAYEQUE-MEPECO | 13/03/2023 | 26/01/2024 |

Deuda Laboral

Montos expresados en unidades de soles*

| | # Doc | Monto (S/) * | Max Días Venc. |
|--------|-------|--------------|----------------|
| Total: | 14 | 2.670,90 | 1,438 |

Se muestran los 10 primeros documentos ordenados por Periodo de Deuda Tributaria, del más reciente al más antiguo

| Nombre del Acreedor de la Obligación | Periodo | Monto * | Dependencia | Fecha inicio de cobranza coactiva | Última fecha de proceso |
|--------------------------------------|---------|---------|-----------------------|-----------------------------------|-------------------------|
| OFICINA DE NORMALIZACIÓN PREVISIONAL | 11/2023 | 198,00 | I.R.LAMBAYEQUE-MEPECO | 15/01/2024 | 26/01/2024 |
| SEGURO SOCIAL DE SALUD ESSALUD | 11/2023 | 137,00 | I.R.LAMBAYEQUE-MEPECO | 15/01/2024 | 26/01/2024 |
| OFICINA DE NORMALIZACIÓN PREVISIONAL | 10/2023 | 199,00 | I.R.LAMBAYEQUE-MEPECO | 11/12/2023 | 26/01/2024 |
| SEGURO SOCIAL DE SALUD ESSALUD | 10/2023 | 138,00 | I.R.LAMBAYEQUE-MEPECO | 11/12/2023 | 26/01/2024 |
| OFICINA DE NORMALIZACIÓN PREVISIONAL | 09/2023 | 201,00 | I.R.LAMBAYEQUE-MEPECO | 08/11/2023 | 26/01/2024 |
| SEGURO SOCIAL DE SALUD ESSALUD | 09/2023 | 139,00 | I.R.LAMBAYEQUE-MEPECO | 08/11/2023 | 26/01/2024 |
| OFICINA DE NORMALIZACIÓN PREVISIONAL | 08/2023 | 203,00 | I.R.LAMBAYEQUE-MEPECO | 09/10/2023 | 26/01/2024 |
| SEGURO SOCIAL DE SALUD ESSALUD | 08/2023 | 141,00 | I.R.LAMBAYEQUE-MEPECO | 09/10/2023 | 26/01/2024 |
| OFICINA DE NORMALIZACIÓN PREVISIONAL | 06/2023 | 205,00 | I.R.LAMBAYEQUE-MEPECO | 07/09/2023 | 26/01/2024 |
| SEGURO SOCIAL DE SALUD ESSALUD | 06/2023 | 142,00 | I.R.LAMBAYEQUE-MEPECO | 07/09/2023 | 26/01/2024 |

Se muestran los 10 primeros documentos ordenados por Periodo de Devengue, del más reciente al más antiguo

| Nombre del Acreedor de la Obligación | Periodo | Deuda AFP * | Deuda Fondo * | Tipo de Deuda | Situación de Cobranza |
|--------------------------------------|---------|-------------|---------------|-----------------------------|-----------------------|
| PRIMA AFP S.A. | 02/2020 | 45,90 | 300,00 | Cierta-Declaracion sin pago | Judicial |

Comercio Exterior

Montos expresados en unidades de dólares

Muestra información reportada por la SUNAT desde el 07/02/2011

Resumen por Ejercicio

| Ejercicio | Actividad | Número de Operaciones | Importe USD * | N° Países | 3 países con mayor número de operaciones |
|-----------|-----------|-----------------------|---------------|-----------|--|
| | | | | | |

Resumen por Meses

| Actividad | Ejercicio | Mes | Número de Operaciones | Importe USD * | N° Países | 3 países con mayor número de operaciones |
|-----------|-----------|-----|-----------------------|---------------|-----------|--|
| | | | | | | |

PUBLICACIÓN DIARIO "EL PERUANO"

Reporte Otros Créditos

| Institución | SET 2023 | | OCT 2023 | | NOV 2023 | | DIC 2023 | | ENE 2024 | | FEB 2024 | |
|-------------|----------|---------|----------|---------|----------|---------|----------|---------|----------|---------|----------|---------|
| | Monto * | Dias V. | Monto * | Dias V. | Monto * | Dias V. | Monto * | Dias V. | Monto * | Dias V. | Monto * | Dias V. |
| | | | | | | | | | | | | |

| Institución | MAR 2023 | | ABR 2023 | | MAY 2023 | | JUN 2023 | | JUL 2023 | | AGO 2023 | |
|-------------|----------|---------|----------|---------|----------|---------|----------|---------|----------|---------|----------|---------|
| | Monto * | Dias V. | Monto * | Dias V. | Monto * | Dias V. | Monto * | Dias V. | Monto * | Dias V. | Monto * | Dias V. |
| | | | | | | | | | | | | |

Reporte Otros Créditos por entidades

Sin Información